

# 29 HAUSSMANN SELECTION EUROPE

FONDS COMMUN DE PLACEMENT - FCP DE DROIT FRANÇAIS

EXERCICE CLOS LE : 31/12/2024

**SG 29 HAUSSMANN**

## Sommaire

<b>Informations concernant les placements et la gestion</b>	<b>4</b>
<b>Rapport d'activité</b>	<b>10</b>
<b>Techniques de gestion efficace du portefeuille et instruments financiers dérivés</b>	<b>13</b>
<b>Rapport du commissaire aux comptes</b>	<b>14</b>
<b><u>COMPTES ANNUELS</u></b>	
<b>Bilan</b>	<b>18</b>
Actif	18
Passif	19
<b>Compte de résultat</b>	<b>20</b>
<b><u>ANNEXE</u></b>	
<b>Stratégie et profil de gestion</b>	<b>23</b>
<b>Tableau des éléments caractéristiques au cours des cinq derniers exercices</b>	<b>24</b>
<b>Règles &amp; méthodes comptables</b>	<b>26</b>
<b>Evolution des capitaux propres au cours de l'exercice</b>	<b>29</b>
<b>Evolution du nombre de parts ou actions au cours de l'exercice</b>	<b>30</b>
<b>Ventilation de l'actif net par nature de parts ou actions</b>	<b>31</b>
<b>Expositions directes et indirectes sur les différents marchés</b>	<b>32</b>
Exposition directe sur le marché actions (hors obligations convertibles)	32
Exposition sur le marché des obligations convertibles par pays et maturité de l'exposition	32
Exposition directe sur le marché de taux (hors obligations convertibles)	33
Exposition directe sur le marché de taux (hors obligations convertibles) ventilation par maturité	34
Exposition directe sur le marché des devises	35
Exposition directe aux marchés de crédit	36
Exposition des opérations faisant intervenir une contrepartie	37
<b>Autres informations relatives au bilan et au compte de résultat</b>	<b>39</b>
Créances et dettes - ventilation par nature	39
Frais de gestion, autres frais et charges	40
Frais de gestion, autres frais et charges	41
Engagements reçus et donnés	42
Acquisitions temporaires	42
Instruments d'entités liées	43
<b>Détermination et ventilation des sommes distribuables</b>	<b>44</b>
Affectation des sommes distribuables afférentes aux revenus nets	44
Affectation des sommes distribuables afférentes aux plus et moins-values réalisées nettes	46
<b>Inventaire des actifs et passifs</b>	<b>48</b>
<b>Inventaires des IFT (hors IFT utilisés en couverture d'une catégorie de part)</b>	<b>51</b>

<b>Inventaire des opérations à terme de devise (utilisées en couverture d'une catégorie de part)</b>	<b>53</b>
<b>Inventaire des instruments financiers à terme (utilisés en couverture d'une catégorie de part)</b>	<b>54</b>
<b>Synthèse de l'inventaire</b>	<b>55</b>
<b>Comptes annuels au 29/12/2023</b>	<b>56</b>
<b>Informations SFDR</b>	<b>82</b>

<b>Commercialisateur</b>	GROUPE SOCIETE GENERALE 29, boulevard Haussmann - 75009 Paris.
<b>Société de gestion</b>	SG 29 HAUSSMANN 29, boulevard Haussmann - 75009 Paris.
<b>Dépositaire et Conservateur</b>	SOCIETE GENERALE SA 29, boulevard Haussmann - 75009 Paris.
<b>Centralisateur</b>	SOCIETE GENERALE 32, rue du Champ de Tir - 44000 Nantes.
<b>Commissaire aux comptes</b>	ERNST & YOUNG ET AUTRES Tour First - TSA 14444 - 92037 Paris la Défense. Représenté par Monsieur David Koestner

## Informations concernant les placements et la gestion

### Modalités de détermination et d'affectation des sommes distribuables :

Parts D :

Revenu net : distribution

Plus-values nettes réalisées : Capitalisation ou Distribution

Parts C :

Revenu net : Capitalisation

Plus-values nettes réalisées : Capitalisation

Parts I :

Revenu net : Capitalisation

Plus-values nettes réalisées : Capitalisation

### Garantie :

Néant.

### Objectif de gestion :

L'objectif de gestion du FCP est d'optimiser sa performance sur la durée de placement recommandée supérieure à 5 ans par un placement à dominante actions investies sur les marchés européens (de la zone « Euro » et/ou non « Euro »).

Les décisions d'investissement intègrent à la fois des critères financiers et extra-financiers. La prise en compte des critères de responsabilité environnementale, sociale et de gouvernance de l'entreprise (ESG) dans la sélection de titres vise à évaluer la capacité des entreprises à transformer les enjeux du développement durables en vecteurs de performance.

Le FCP promeut des caractéristiques environnementales et/ou sociales au sens de l'article 8 du Règlement SFDR.

### Indicateur de référence :

L'objectif de gestion n'est pas exprimé en fonction d'un indicateur de référence. Toutefois, à titre d'information, la performance du FCP pourra être comparée a posteriori à l'indice suivant :

**MSCI EUROPE (EUR)** : L'indice MSCI Europe se veut représentatif du marché boursier européen. Il comprend environ 500 actions des plus importantes sociétés situées dans 16 pays européens.

En euro, sur la base des cours de clôture, l'indice action étant calculé dividendes nets réinvestis.

### Stratégie d'investissement :

L'allocation d'actifs entre actions et produits de taux s'appuie sur l'analyse macro-économique du Groupe Société Générale et le processus d'allocations d'actifs de SG 29 Haussmann.

Le gérant contrôle et met en œuvre la répartition entre les deux classes d'actifs principales actions et produits de taux dans le FCP. Cette répartition est décidée selon les recommandations du processus d'investissement de SG 29 Haussmann, et adaptée aux contraintes spécifiques du FCP en fonction des évolutions de marché et des anticipations du gérant. Les investissements sur les marchés actions et de taux pourront se faire en direct ou par le biais d'OPC (ou de fonds d'investissement étrangers) et d'instruments dérivés listés simples et complexes.

La stratégie d'investissement de l'univers « actions » s'appuie sur une analyse quantitative et qualitative. Une analyse fondamentale du positionnement de chaque société est établie : qualité du management stratégie à long terme, avance technologique, potentiel de développement.

Parallèlement, une analyse quantitative de cette sélection sera effectuée systématiquement par le biais de ratios financiers classiques de valorisation.

L'exposition aux marchés actions pourra être réalisée au travers d'actions (ou d'autres titres de capital) de toutes capitalisations, secteurs ou zones géographiques. L'exposition aux marchés actions pourra également être effectuée par le biais d'OPC ou de fonds d'investissement étrangers de type « Actions », sélectionnés en fonction de l'allocation sectorielle, thématique et géographique décidée par le gérant.

L'exposition aux marchés actions pourra varier entre 85% et 100% maximum de l'actif net par le biais d'investissements en titres directs et/ou via des OPC (ou de fonds d'investissement étrangers) et instruments dérivés listés simples et complexes.

La stratégie d'investissement de l'univers « taux » s'appuie sur une analyse des évolutions de taux d'intérêt des marchés obligataires et de la courbe des taux. La sensibilité pourra varier en fonction des scénarios de taux retenus. Ces prises de positions se font principalement sur le marché de la zone Euro.

Le FCP peut être exposé sur tous types d'obligations ou tous titres de créances négociables y compris d'obligations convertibles, d'obligations indexées, de toutes durations, maturités et zones géographiques confondues. La répartition dette privée/dette publique n'est pas limitée et peut évoluer dans le temps. Le gérant appuiera sa décision de conserver ou non les titres dégradés sur la base des différentes sources d'analyses précédemment décrites.

L'exposition aux marchés de taux pourra également être effectuée par le biais d'OPC ou de fonds d'investissement étrangers de type « Obligataires », sélectionnés dans un univers d'investissement autorisé, selon la durée et la zone géographique décidée par le gérant.

L'exposition aux marchés de taux pourra varier entre 0% et 15% maximum de l'actif net par le biais d'investissements en titres directs et/ou via des OPC (ou de fonds d'investissement étrangers) et instruments dérivés listés simples et complexes.

L'exposition aux marchés émergents pourra varier entre 0% et 10% maximum de l'actif net par le biais d'investissements en titres directs et/ou via des OPC (ou de fonds d'investissement étrangers) et instruments dérivés listés simples.

Les titres non libellés en euro pourront faire éventuellement l'objet d'une couverture de change, le fonds pourra être exposé au risque de change hors zone euro à hauteur de 50% maximum de l'actif net

Le gérant pourra utiliser des instruments dérivés négociés sur les marchés financiers réglementés, organisés ou de gré à gré sans rechercher de surexposition ou sous-exposition du portefeuille.

Les titres intégrant des dérivés seront utilisés dans le cadre de la mise en place d'une stratégie d'arbitrage sans rechercher de surexposition ou sous-exposition aux marchés. Ils permettront également, le cas échéant, d'exposer ou de couvrir le portefeuille.

#### **Addendum stratégie d'investissement isr :**

La sélection des valeurs (présenté dans la stratégie d'investissement) conjugue recherche de performance financière et prise en compte des enjeux de développement durable.

Les décisions d'investissement reposent ainsi sur une approche 360° combinant analyse financière fondamentale et analyse extra-financière à travers la prise en compte des critères ESG (Environnement, Social, Gouvernance).

SG 29 Haussmann a retenu une approche ISR associant exclusions sectorielles et intégration des critères ESG (Best-in-Class/Best-Effort).

Dans le cas de la gestion du FCP, l'univers d'investissement de départ est centré sur les valeurs européennes composant l'indice MSCI Europe, auquel sont appliqués les différents critères extra-financiers présentés ci-dessous.

#### a) Exclusions sectorielles :

En cohérence avec la politique sectorielle du Groupe Société Générale, le FCP exclut de son univers d'investissement les entreprises liées aux secteurs suivants (à partir de certains seuils) : Armements prohibés ou controversés au sens des convention d'Ottawa (1999) et d'Oslo (2008), Charbon thermique, Pétrole et gaz, Tabac et Huile de Palme.

En outre, les sociétés qui contreviennent directement ou indirectement à l'un ou plusieurs des 10 grands principes du Pacte Mondial des Nations Unies sont également exclues de l'univers d'investissement du FCP.

Enfin, au regard de la politique d'investissement ISR de la Société de Gestion, sont exclues de l'univers d'investissement les entreprises réalisant plus de 15% de leur chiffre d'affaires dans le ou les activités suivantes:

- Défense et armes
- Jeux d'argent
- OGM
- Contenu pour adultes

Le détail de la politique d'exclusions sectorielles et normatives est disponible sur le site internet de la Société de Gestion :

[https://sg29haussmann.societegenerale.fr/fileadmin/user\\_upload/SG29H/pdf/reglementation/Politique\\_d\\_exclusion\\_SG29\\_VF\\_FRA.pdf](https://sg29haussmann.societegenerale.fr/fileadmin/user_upload/SG29H/pdf/reglementation/Politique_d_exclusion_SG29_VF_FRA.pdf)

## b) Intégration ESG :

L'intégration des critères ESG a pour objectif de sélectionner les valeurs sur la base de leur comportement extra-financier et en particulier sur leur capacité à transformer les enjeux du développement durable en vecteurs de performance.

Dans cette optique, seules les entreprises dont la note ESG est supérieure ou égale à B sur une échelle de AAA à CCC (CCC étant le plus mauvaise) dans la nomenclature MSCI, sont éligibles à l'univers d'investissement.

En outre, les sociétés ayant une note de controverse très sévère (rouge) selon MSCI ESG Research, sont également exclues de l'univers d'investissement du FCP.

Sur la base de cet univers filtré, le gérant sélectionne les titres en combinant l'approche « Best-in-Class » (sélection des entreprises les mieux notées au sein de leur secteur), et l'approche « Best-Effort » (sélection d'entreprises dont les pratiques et performances ESG s'améliorent dans le temps).

Pour chaque entreprise, la méthodologie de notation ESG vise à évaluer les principaux facteurs clés sur chacun des 3 piliers ESG en prenant en compte à la fois des enjeux universels et les enjeux spécifiques pouvant avoir un impact financier sur les performances de l'entreprise.

L'analyse de chaque pilier ESG repose sur la prise en compte d'enjeux universels :

- Environnement : émissions carbone, stress hydrique...

- Social : santé, sécurité...

- Gouvernance : pratiques anti-concurrentielles, rémunération, actionnariat...et d'enjeux spécifiques aux différents secteurs d'activité (gestion des déchets, énergie renouvelable, vulnérabilité au changement climatique, sécurité chimique, accès aux soins, accès à la finance, instabilité du système financier...).

Chaque enjeu est envisagé sous deux angles principaux : les risques qu'ils représentent pour l'activité de l'entreprise mais également les opportunités de développement que leur prise en compte peut apporter.

Le poids de chaque pilier dans la note finale ESG varie en fonction du secteur d'activité dans lequel évolue chaque entreprise.

Au-delà de l'intégration des notes attribuées par MSCI, le gérant a accès à la recherche extra-financière des brokers et en particulier celle de SG-CIB. Ils élargissent leurs sources d'information en s'appuyant sur des publications spécialisées (rapports publics, rapports de responsabilité sociale et environnementale...), et sur leurs rencontres avec les entreprises.

Dans le cadre de sa politique d'investissement, le FCP adopte une approche en amélioration de note qui se fonde sur les exclusions sectorielles (détaillées en section a)) et sur la sélection des valeurs reposant sur l'analyse fondamentale des critères extra-financiers (détaillés en section b)).

La note ESG moyenne du portefeuille vise à être supérieure à la note ESG de l'univers d'investissement filtré de 20% des titres les moins bien notés selon la nomenclature ESG de MSCI.

En cas de dégradation d'un titre en portefeuille sous les seuils retenus dans la définition de l'univers d'investissement (i.e. une note ESG strictement inférieure à B et/ou une note de controverse rouge), le gérant privilégie par défaut une cession dans un délai raisonnable. Le choix du timing de vente est apprécié en fonction des conditions et opportunités de marché afin de limiter l'impact sur la performance financière du fonds.

Le fonds est autorisé à investir dans des entreprises non notées ESG à hauteur de 10% maximum. Ainsi, au moins 90% de l'actif net du FCP, hors liquidités et titres émis par des émetteurs publics ou quasi publics, fait l'objet d'une analyse ou d'une notation ESG par la société de gestion.

**Limites méthodologiques :**

L'approche en matière d'analyse ISR des émetteurs mise en œuvre par la société de gestion repose sur une analyse qualitative de leurs pratiques environnementales, sociales et de la gouvernance. Plusieurs limites à cette approche peuvent cependant être identifiées. Certaines limites sont liées à la méthodologie de la société de gestion mais d'autres aussi plus largement en lien avec la qualité de l'information disponible sur ces sujets. L'analyse se fonde en effet en grande partie sur des données qualitatives et quantitatives générées par la méthodologie MSCI et est donc dépendante de la qualité de cette information. Bien qu'en amélioration constante, les reportings ESG des entreprises restent encore parcellaires et hétérogènes. Le processus d'investissement de SG 29 Haussmann vise à sélectionner les entreprises selon une double approche rigoureuse mais susceptible d'induire des biais sectoriels. L'approche « Best-in-Class » conduit à sélectionner les entreprises les mieux notées de son secteur d'activité. Sur la base d'une analyse subjective et évolutive dans le temps des critères ESG. Le processus d'investissement suit également une approche « Best-Effort » en matière de sélection de titres c'est-à-dire qu'il sélectionne les entreprises étant dans une dynamique d'amélioration de leurs pratiques ESG. Il est ainsi possible que certains émetteurs ne présentent pas des progrès suffisants par rapport aux attentes, ce qui pourra amener à minorer son rating ESG et en conséquence à céder le titre du portefeuille si le minimum de note ESG requis n'est plus atteint. Concernant le suivi des controverses, il demeure un exercice d'évaluation où les meilleurs moyens sont mis en œuvre pour écarter de l'univers d'investissement les entreprises controversées ou à risque de controverses, risque néanmoins susceptible de persister compte tenu de l'impossibilité de prévenir de manière exhaustive l'ensemble des controverses.

Les caractéristiques environnementales et/ou sociales promues par le FCP sont respectées à travers la mise en place de la stratégie d'investissement ISR décrite ci-dessus.

Le FCP dispose du Label ISR de l'Etat Français.

Le portefeuille est investi en :

**Actions ou autres titres de capital :** entre 0% et 100% maximum de l'actif net.

Le FCP est exposé à hauteur de 85% minimum de l'actif net au marché des actions des pays de l'Union Européenne.

Le portefeuille du FCP est investi au minimum à 75% en titres éligibles au PEA (actions ou autres titres en capital et /ou actions ou parts d'OPCVM ou FIA).

Il s'agit d'actions ou autres titres de capital internationaux de toutes capitalisations (10% maximum de l'actif net en petites capitalisations).

Les investissements pourront porter sur tous les secteurs confondus, mais dans la limite de 10% maximum de l'actif net pour les titres des pays émergents.

**Titres de créances, instruments du marché monétaire :**

Néant

**Actions ou parts d'OPCVM, FIA ou fonds d'investissement de droit étranger :**

Le FCP peut investir jusqu'à 10% maximum de son actif net en parts ou actions d'OPCVM français ou européens.

Le FCP peut également investir à hauteur de 10% maximum de son actif net en FIA et fonds d'investissement de droit étranger respectant les critères de l'article R214-13 du code monétaire et financier

Ces OPCVM, FIA et fonds d'investissement peuvent être gérés ou non par la société de gestion ou une société liée.

**Instruments dérivés :**

En vue d'exposer le portefeuille dans la limite d'une fois l'actif ou en vue de le couvrir, le gérant pourra utiliser des produits dérivés négociés sur les marchés financiers de gré à gré, organisés et réglementés sans rechercher de surexposition du portefeuille selon les modalités suivantes :

Risque	Nature de l'intervention	Instruments utilisés
Actions	Exposition	Futures – Options - Swaps
	Couverture	Futures– Options - Swaps
Change	Couverture	Change à terme – Futures – Options - Swaps

Aucune contrepartie ne sera privilégiée par le FCP.

Le FCP n'aura pas recours à l'utilisation de Total Return Swaps.

**Titres intégrant des dérivés :**

Néant

Le FCP n'aura pas recours à l'utilisation de Obligations Convertibles Contingentes (Cocos).

**Dépôts :**

Pour la gestion de ses liquidités, le FCP peut avoir recours aux dépôts à hauteur de 10% de son actif net.

**Emprunts d'espèces :**

Le FCP pourra avoir recours à l'emprunt d'espèces à hauteur de 10% de son actif net et ce, dans le cadre de la gestion de sa trésorerie.

**Opérations d'acquisitions et cessions temporaires de titres :**

Néant

**Contrats constituant des garanties financières :**

Dans le cadre des transactions réalisées sur les instruments dérivés, le FCP peut recevoir ou verser des garanties financières, tels que des dépôts en garantie, lesquelles sont versées en numéraires ou en valeurs mobilières.

**Profil de risque :**

Votre argent sera principalement investi dans des instruments financiers sélectionnés par la société de gestion. Ces instruments connaîtront les évolutions et les aléas des marchés.

Le porteur de part ne bénéficie d'aucune garantie de restitution du capital investi. Le FCP sera ainsi soumis aux risques suivants :

**Risque de perte en capital :** Le FCP ne comporte aucune garantie ni protection, le capital initialement investi peut ne pas être restitué.

**Risque actions :** la variation du cours des actions peut avoir un impact négatif sur la valeur liquidative de l'OPCVM. En période de baisse du marché des actions, la valeur liquidative pourra être amenée à baisser.

**Risque taux :** le risque de taux correspond au risque lié à une remontée des taux des marchés obligataires, qui provoque une baisse des cours des obligations et par conséquent une baisse de valeur liquidative de l'OPCVM.

**Risque de crédit :** Il représente le risque éventuel de dégradation de la signature de l'émetteur qui aura un impact négatif sur le cours du titre et donc sur la valeur liquidative de l'OPCVM. Ce risque peut être accru du fait d'interventions sur des titres spéculatifs.

**Risque de change :** il existe un risque de change puisque le FCP sera exposé à des devises différentes de l'euro. En cas de hausse de l'euro par rapport aux autres devises, la valeur liquidative du fonds sera impactée négativement. L'exposition au risque de change pour des devises autres que celles de l'Union Européenne doit rester accessoire.

**Risque lié aux investissements dans des Pays Emergents :** les conditions de fonctionnement et de surveillance de ces marchés peuvent s'écarter des standards prévalant pour les grandes places internationales. Les mouvements de marchés peuvent être plus marqués à la baisse et plus rapides que sur les pays développés. La valeur liquidative du fonds peut donc baisser rapidement et fortement.

**Risque lié à l'investissement en titres à caractère spéculatifs :** L'attention des souscripteurs est appelée sur l'investissement en titres jugés spéculatifs par la société de gestion, dont la notation est inexistante ou basse et qui sont négociés sur des marchés dont les modalités de fonctionnement, en termes de transparence et de liquidité, peuvent s'écarter sensiblement des standards admis sur les places boursières ou réglementées européennes. Le risque lié à l'investissement en titres dits spéculatifs pourra avoir un impact sur la valeur liquidative du fonds.

**Risque lié aux petites et moyennes capitalisations :** Le FCP investissant dans des sociétés de petite et moyenne capitalisation, l'attention des souscripteurs est attirée sur le fait que les variations de leurs cours sont plus marquées à la hausse comme à la baisse et plus rapides que sur les grandes capitalisations, pouvant donc engendrer de fortes variations de la valeur liquidative du FCP.

**Risque lié à la détention d'obligations convertibles :** la valeur des obligations convertibles dépend dans une certaine mesure de l'évolution du prix de leurs actions sous-jacentes. Les variations des actions sous-jacentes peuvent entraîner une baisse de la valeur liquidative du FCP. La valeur liquidative du fonds est également susceptible de connaître des variations en fonction de l'évolution de la valeur de l'option de conversion des obligations convertibles (c'est-à-dire la possibilité de convertir l'obligation en action). Ces différents éléments peuvent entraîner une baisse de la valeur liquidative du fonds.

**Risque de contrepartie :** Dans le cadre des opérations de gré à gré, l'OPCVM est exposé au risque de défaillance de la contrepartie avec laquelle l'opération est négociée. Ce risque potentiel est fonction de la notation des contreparties et peut se matérialiser dans le cadre d'un défaut d'une de ces contreparties par une baisse de la valeur liquidative de l'OPCVM.

**Risque de marché :** la valeur des investissements peut augmenter ou baisser en fonction des conditions économiques, politiques ou boursières ou de la situation spécifique d'un émetteur.

**Risque lié à l'utilisation d'instruments financiers à terme :** Du fait de l'utilisation d'instruments dérivés, si les marchés sous-jacents baissent, la valeur liquidative peut baisser dans des proportions plus importantes.

**Risque lié à la gestion discrétionnaire :** le style de gestion repose sur l'anticipation de l'évolution des différents marchés (actions, obligations). Il existe un risque que l'OPCVM ne soit pas investi à tout moment sur les marchés les plus performants.

**Risque de liquidité :** le FCP peut être investi dans des OPCVM/FIA ou des sociétés dites de moyennes et petites capitalisations. Le volume de ces titres peut être réduit, ce qui peut se traduire par une impossibilité de vendre ou par une baisse du prix des actifs. Ceci pourrait entraîner une baisse de la valeur liquidative.

**Risques en matière de durabilité :** Le FCP est exposé aux risques en matière de durabilité. Du fait de la prise en compte de critères extra-financiers au sein du processus d'investissement, la société de gestion vise à atténuer les risques en matière de durabilité, et par conséquent l'impact potentiel de ces risques sur la valeur des investissements réalisés par le FCP devrait également être atténué. Cependant, il n'existe aucun objectif de gestion que les risques en matière de durabilité soient totalement neutralisés, et la survenance de tels risques pourrait avoir un impact négatif sur la valeur des investissements réalisés par le FCP.

La réalisation de l'un de ces risques peut entraîner la baisse de la valeur liquidative de l'OPCVM.

#### Souscripteurs concernés et profil de l'investisseur type :

Parts D : Tous souscripteurs

Parts C : Tous souscripteurs

Parts I : Investisseurs institutionnels

L'orientation des placements correspond aux besoins de souscripteurs recherchant une valorisation dynamique du capital tout en acceptant les risques des marchés actions.

Les parts de ce FCP n'ont pas été enregistrées en vertu de la loi US Securities Act of 1933. En conséquence, elles ne peuvent pas être offertes ou vendues, directement ou indirectement, pour le compte ou bénéfice d'une « U.S. person », selon la définition de la réglementation américaine « Regulation S » et/ou telle que définie par la réglementation américaine « Foreign Account Tax Compliance Act (FATCA) ».

La durée de placement recommandée est supérieure à 5 ans.

Le montant qu'il est préférable d'investir dans cet OPCVM par chaque investisseur dépend de sa situation personnelle. Pour le déterminer, il doit tenir compte de son patrimoine personnel, et de ses besoins actuels.



Il est également fortement recommandé de diversifier suffisamment ses investissements afin de ne pas les exposer uniquement aux risques de ce FCP.

**Indications sur le régime fiscal :**

L'OPCVM n'est pas assujéti à l'impôt sur les sociétés. Selon le principe de transparence, l'administration fiscale considère que le porteur est directement détenteur d'une fraction des instruments financiers et liquidités détenues dans l'OPCVM. Le régime fiscal applicable aux sommes distribuées par l'OPCVM ou aux plus ou moins-values latentes ou réalisées par l'OPCVM dépend des dispositions fiscales applicables à la situation particulière de chaque porteur et/ou de la juridiction à partir de laquelle le porteur investit ses fonds.

Le FCP est éligible au PEA : les plus-values et revenus sont exonérés d'impôt (hors prélèvements sociaux) dès lors que le PEA a une durée de vie de 5 ans minimum. Les arbitrages au sein du PEA ne font pas tourner le compteur des cessions.

Si l'investisseur souhaite obtenir des informations complémentaires sur sa situation fiscale, nous lui conseillons de s'adresser au commercialisateur du FCP ou à son conseiller fiscal.

**Prise en compte des risques de durabilité, des incidences négatives des décisions d'investissement sur les facteurs de durabilité et de la taxonomie européenne :**

Le FCP relève de l'article 8 du Règlement (UE) 2019/2088. A ce titre, il promeut des caractéristiques environnementales et/ou sociales. Les informations relatives à ces caractéristiques environnementales et/ou sociales sont disponibles en annexe de ce prospectus (ci-après l'« Annexe précontractuelle »).

L'évaluation des incidences probables des risques en matière de durabilité est décrite au sein des sections « Stratégie d'investissement », « Profil de Risque » du prospectus et au sein de l'Annexe précontractuelle.

La prise en compte des principales incidences négatives par le FCP est détaillée au sein de l'Annexe précontractuelle.

Plus d'informations sur l'intégration des risques en matière de durabilité et sur la prise en compte des principales incidences négatives dans les processus de prise de décision en matière d'investissement par la Société de Gestion peuvent être consultées sur le site de la Société de Gestion à l'adresse suivante : <https://sg29hausmann.societegenerale.fr>.

Enfin, les informations relatives au Règlement (UE) 2020/852 (le « Règlement Taxonomie ») sont développées au sein de l'Annexe précontractuelle.

*Pour plus de détails, le prospectus complet est disponible sur simple demande auprès de la société de gestion.*

- La dernière valeur liquidative est disponible dans les locaux de la Société de Gestion. Les derniers documents annuels ainsi que la composition des actifs sont adressés dans un délai de huit jours ouvrés sur simple demande écrite du porteur auprès de SG 29 HAUSSMANN, 29 boulevard Haussmann - 75009 Paris. Site internet : <https://sg29hausmann.societegenerale.fr>
- Date d'agrément par l'AMF : 22 mars 2001
- Date de création du Fonds : 4 avril 2001

## RAPPORT D'ACTIVITÉ

En 2024, dans un contexte de désinflation, les banques centrales (Fed, BCE, BOE) ont baissé à plusieurs reprises les taux directeurs. Sur le plan politique, l'élection de Donald Trump, la dissolution du gouvernement en France et de nouvelles élections en Allemagne ont accentué le différentiel de croissance et la stabilité géopolitique entre la zone US (plus favorable) et l'Europe (plus incertaine). Ainsi, la croissance aux Etats-Unis (3.1%) et le ralentissement de la croissance en Europe (+0.7%) mettent en avant une différence marquée entre les deux zones. Ce contraste est nettement plus visible en regardant les performances des indices mondiaux avec le S&P 500 en hausse de +32% sur l'année, le Stoxx 600 en hausse de +6% et un CAC légèrement négatif, ce qui est peu fréquent historiquement parlant. Aux Etats-Unis, les valeurs liées à la Technologie dont l'Intelligence Artificielle et celles favorisées par le programme de Donald Trump ont été prisées par les investisseurs. Sur le Stoxx 600, les secteurs les plus performants ont été les banques (+35%), l'Assurance (+24%) et les Télécoms (+22%) tandis que les Matières premières (-7.9%), l'Auto (-6.7%), la Chimie (-5.0%) et l'Alimentation et Boissons (-4.5%) ont sous-performé.

Sur l'année 2024, la part « actions » du FCP 29H SELECTION EUROPE a évolué autour de 97% de l'actif total, positionnement plus défensif que son profil dynamique.

En termes sectoriels, la Finance européenne et les pétrolières sont restées sous-pondérées sur l'année, tandis que les valeurs industrielles, et des biens de consommation ont représenté une part prépondérante de la poche actions. L'approche GARP, i.e « Growth At Reasonable Price » conjuguée à l'approche ISR (amélioration de notes pour le Label) n' a pas été contributrice de surperformance relative à l'indice.

L'exposition aux actions s'est effectuée quasi exclusivement à travers des lignes directes. En fin d'année 2024, il a été décidé conserver le Label ISR dont les exigences se durcissent un peu dans sa nouvelle version en excluant les valeurs pétrolières pour l'année 2025. Dans cette optique, le fonds a cédé sa position en TOTAL et allégé VINCI ainsi qu'AIR LIQUIDE dont les notations ISR sont insuffisante au regard du Label qui fonctionne en amélioration de notes.

Sur l'année 2024 le FCP 29 H SELECTION EUROPE a effectué une performance de +4,67% pour la part D et 5,57 pour la part C, et +6.53% pour la part I, en deçà de la référence (non ISR) le MSCI EUROPE +8.6%.

La performance passée ne préjuge pas de la performance future. Elle n'est pas constante dans le temps.

### Principaux mouvements dans le portefeuille au cours de l'exercice

Titres	Mouvements ("Devise de comptabilité")	
	Acquisitions	Cessions
VINCI	5 397 692,91	23 224 383,41
SAFRAN PROV.ECH.	12 234 293,82	13 752 697,80
SLB	10 172 260,14	11 580 083,57
ASTRAZENECA ORD	10 118 488,86	11 449 910,78
TOTALENERGIES SE	3 233 823,13	17 995 778,01
CRH	12 480 987,69	8 484 557,32
PUBLICIS GROUPE	12 714 570,90	7 279 566,68
NESTLE NOM.	4 692 016,48	14 854 629,25
WOLTERS KLUWER	9 613 047,66	9 907 773,46
SAP	9 655 124,17	9 734 863,52

## Informations réglementaires

### Frais de transaction

Le compte rendu aux frais d'intermédiation peut être adressé à tout porteur qui en ferait la demande auprès de SG 29 HAUSSMANN.

## Droits de vote

Le document "politique de vote", le rapport de la société de gestion rendant compte des conditions dans lesquelles elle a exercé les droits de vote des OPC qu'elle gère et l'information relative au vote sur chaque résolution peuvent, en application des articles 322-75, 322-76 et 322-77 du Règlement Général de l'AMF, être consultés, soit sur le site internet de la société de gestion, soit au siège social de la société de gestion (sur simple demande).

## Critères Environnementaux, Sociaux et de Gouvernance

SG 29 Haussmann a défini et met en œuvre une politique d'exclusion des émetteurs dont les pratiques sont considérées comme controversées d'un point de vue environnemental, social et/ou de gouvernance pour certaines de ses stratégies d'investissement, la Société de gestion vise à atténuer les risques en matière de durabilité. En outre, lorsqu'un fonds suit une approche extra-financière (sélection, thématique, impact, etc.), les risques en matière de durabilité pourront être d'autant plus atténués. Dans les deux cas, veuillez noter qu'il n'existe aucune garantie que les risques en matière de durabilité soient totalement neutralisés. Plus d'informations sur l'intégration des risques en matière de durabilité dans les processus de prise de décision en matière d'investissement peuvent être consultées sur le site de la Société de gestion : <https://sg29haussmann.societegenerale>.

## Risque global

La méthode de calcul du ratio du risque global est la méthode de calcul de l'engagement.

## Politique de sélection des intermédiaires financiers

SG29 HAUSSMANN n'exécute pas d'ordres directement et les transmet à un prestataire pour exécution.

SG29 HAUSSMANN a signé des conventions de services avec des départements ou des filiales du groupe Société Générale (SGBT) pour l'exécution des ordres relatifs aux différentes familles d'instruments Financiers.

Cette sélection s'appuie sur l'expertise reconnue de ces entités d'une part et, d'autre part sur la qualité et la connectivité des Systèmes Informatiques (SI) offrant ainsi un dispositif solide en matière de passation des ordres, de confirmation et de règlement-livraison des opérations réalisées.

Ces intermédiaires communiquent leurs politiques d'exécution respectives et sont redevables des obligations de meilleure exécution applicables aux instruments financiers traités.

SG29 HAUSSMANN a également mis en place une procédure de sélection et d'évaluation des prestataires d'aide à la décision d'investissement (SADIE). Ce service fait l'objet d'une rémunération au travers d'un mécanisme de commission partagée.

### 1- Critères

Sur la base des deux objectifs essentiels de la MIF, intérêt du client et respect de l'intégrité du marché, SG29 HAUSSMANN a retenu comme principaux critères : le prix, la liquidité, les coûts... Ces critères revêtent une importance variable selon les paramètres de l'ordre.

### 2- Contrôles

SG29 HAUSSMANN s'assure de l'application de cette politique en exerçant un contrôle périodique (contrôle sur site, analyse des données) des différents intermédiaires afin de s'assurer de la qualité de la prestation rendue.

La meilleure exécution fait l'objet d'une analyse globale sur l'ensemble des ordres exécutés au cours d'une période donnée certains ordres peuvent si nécessaire faire l'objet d'une analyse détaillée.

Les intermédiaires mettent à disposition de SG29 HAUSSMANN toutes les informations nécessaires à la traçabilité de chaque ordre.

### 3- Révision de la politique

Sur la base des contrôles réalisés et de ses constats, SG29 HAUSSMANN peut être amené à revoir le dispositif et sélectionner un ou plusieurs autres intermédiaires.

## Politique de rémunération

La rémunération versée par SG 29 Haussmann est composée de la rémunération fixe et peut, si les conditions économiques le permettent, comprendre une composante variable sous la forme d'un bonus discrétionnaire. Ces bonus ne sont pas liés à la performance véhicules gérés (pas d'intéressement aux plus-values).

SG 29 Haussmann applique la politique de rémunération du Groupe Société Générale. Cette politique Groupe intègre un grand nombre des principes énoncés à l'annexe II de la Directive UCITS qui sont communs aux règles prudentielles déjà applicables au niveau du Groupe consolidé (cf. Rapport sur les politiques et pratiques de rémunération du Groupe Société Générale). De plus, SG 29 Haussmann a procédé dès 2014 à des aménagements de cette politique afin d'être en conformité avec les règles spécifiques à la Directive UCITS propre au secteur des gestionnaires de fonds de gestion alternative, notamment par la mise en place d'un mécanisme d'indexation (panier de 4 fonds représentatifs de l'activité de SG29 Haussmann) pour l'ensemble des collaborateurs qui bénéficient d'une rémunération différée et ce afin d'assurer un alignement des intérêts des collaborateurs avec ceux des investisseurs.

Ainsi, la rémunération variable des collaborateurs de SG 29 Haussmann visés par la Directive UCITS est soumise aux dispositions et conditions suivantes :

- Une acquisition différée à hauteur de 40% minimum, avec un paiement différé étalé sur 3 ans prorata temporis,
- Un paiement de 50% de l'ensemble de la rémunération variable (part acquise et part non acquise) sous forme d'instruments financiers ou équivalents,
- Une acquisition de la part non acquise sous réserve du respect de conditions de présence et de performance ajustée des risques de l'entité.

La politique de rémunération de SG 29 Haussmann n'a pas d'incidence sur le profil de risque du UCITS et permet de couvrir l'ensemble des conflits d'intérêts liés à la gestion financière des véhicules.

SG 29H	Somme des Rémunérations Fixes (EUR) 2024	Somme des Rémunérations Variables (EUR) 2024 (Including Equal Pay)	Rémunération Agrégée (Fixe et Variable) (EUR)
Personnel ayant une incidence sur le profil de risque	9 545 122	3 712 100	13 257 222

Ces informations sont disponibles sur notre site Internet à l'adresse : <https://sg29haussmann.societegenerale.fr>.

**Securities Financing Transaction Regulation (Règlement relatif aux opérations de financement sur titres) ("SFTR") :**

L'OPC ne contient pas d'instruments impactés par la réglementation SFTR.

## **TECHNIQUES DE GESTION EFFICACE DU PORTEFEUILLE ET INSTRUMENTS FINANCIERS DÉRIVÉS**

Au cours de l'exercice, l'OPC n'a pas fait l'objet d'opérations relevant de la réglementation «T.G.E.».

# RAPPORT DU COMMISSAIRE AUX COMPTES



ERNST & YOUNG et Autres  
Tour First  
TSA 14444  
92037 Paris-La Défense cedex

Tél. : +33 (0) 1 46 93 60 00  
www.ey.com/fr

## 29 Haussmann Sélection Europe

Exercice clos le 31 décembre 2024

### Rapport du commissaire aux comptes sur les comptes annuels

Aux Porteurs de parts du fonds 29 Haussmann Sélection Europe,

#### Opinion

En exécution de la mission qui nous a été confiée par la société de gestion, nous avons effectué l'audit des comptes annuels de l'organisme de placement collectif 29 Haussmann Sélection Europe constitué sous forme de fonds commun de placement (FCP) relatifs à l'exercice clos le 31 décembre 2024, tels qu'ils sont joints au présent rapport.

Nous certifions que les comptes annuels sont, au regard des règles et principes comptables français, réguliers et sincères et donnent une image fidèle du résultat des opérations de l'exercice écoulé ainsi que de la situation financière et du patrimoine du fonds à la fin de cet exercice.

#### Fondement de l'opinion

##### ■ Référentiel d'audit

Nous avons effectué notre audit selon les normes d'exercice professionnel applicables en France. Nous estimons que les éléments que nous avons collectés sont suffisants et appropriés pour fonder notre opinion.

Les responsabilités qui nous incombent en vertu de ces normes sont indiquées dans la partie « Responsabilités du commissaire aux comptes relatives à l'audit des comptes annuels » du présent rapport.

##### ■ Indépendance

Nous avons réalisé notre mission d'audit dans le respect des règles d'indépendance prévues par le Code de commerce et par le Code de déontologie de la profession de commissaire aux comptes, sur la période du 30 décembre 2023 à la date d'émission de notre rapport.

#### Observation

Sans remettre en cause l'opinion exprimée ci-dessus, nous attirons votre attention sur les conséquences du changement de méthodes comptables exposées dans l'annexe des comptes annuels.

S.A.S. à capital variable  
438 476 913 R.C.S. Nanterre

Société de Commissaires aux Comptes

Siège social : 1-2, place des Saisons - 92400 Courbevoie - Paris-La Défense 1



### Justification des appréciations

En application des dispositions des articles L. 821-53 et R. 821-180 du Code de commerce relatives à la justification de nos appréciations, nous vous informons que les appréciations les plus importantes auxquelles nous avons procédé, selon notre jugement professionnel, ont porté sur le caractère approprié des principes comptables appliqués, notamment pour ce qui concerne les titres financiers, et sur la présentation d'ensemble des comptes, au regard du plan comptable des organismes de placement collectif à capital variable.

Les appréciations ainsi portées s'inscrivent dans le contexte de l'audit des comptes annuels pris dans leur ensemble et de la formation de notre opinion exprimée ci-avant. Nous n'exprimons pas d'opinion sur des éléments de ces comptes annuels pris isolément.

### Vérifications spécifiques

Nous avons également procédé, conformément aux normes d'exercice professionnel applicables en France, aux vérifications spécifiques prévues par les textes légaux et réglementaires.

Nous n'avons pas d'observation à formuler sur la sincérité et la concordance avec les comptes annuels des informations données dans le rapport de gestion établi par la société de gestion.

En application de la loi, nous vous signalons que notre rapport sur les comptes annuels n'a pas pu être mis à votre disposition dans le délai prescrit par l'article 411-37 du Règlement général de l'AMF, les informations et les éléments nécessaires à son établissement ne nous ayant pas été communiqués dans le délai prévu par ce même article.

### Responsabilités de la société de gestion relatives aux comptes annuels

Il appartient à la société de gestion d'établir des comptes annuels présentant une image fidèle conformément aux règles et principes comptables français ainsi que de mettre en place le contrôle interne qu'elle estime nécessaire à l'établissement de comptes annuels ne comportant pas d'anomalies significatives, que celles-ci proviennent de fraudes ou résultent d'erreurs.

Lors de l'établissement des comptes annuels, il incombe à la société de gestion d'évaluer la capacité du fonds à poursuivre son exploitation, de présenter dans ces comptes, le cas échéant, les informations nécessaires relatives à la continuité d'exploitation et d'appliquer la convention comptable de continuité d'exploitation, sauf s'il est prévu de liquider le fonds ou de cesser son activité.

Les comptes annuels ont été établis par la société de gestion.

### Responsabilités du commissaire aux comptes relatives à l'audit des comptes annuels

Il nous appartient d'établir un rapport sur les comptes annuels. Notre objectif est d'obtenir l'assurance raisonnable que les comptes annuels pris dans leur ensemble ne comportent pas d'anomalies significatives. L'assurance raisonnable correspond à un niveau élevé d'assurance, sans toutefois garantir qu'un audit réalisé conformément aux normes d'exercice professionnel permet de systématiquement détecter toute anomalie significative. Les anomalies peuvent provenir de fraudes ou résulter d'erreurs et sont considérées comme significatives lorsque l'on peut raisonnablement s'attendre à ce qu'elles puissent, prises individuellement ou en cumulé, influencer les décisions économiques que les utilisateurs des comptes prennent en se fondant sur ceux-ci.

Comme précisé par l'article L. 821-55 du Code de commerce, notre mission de certification des comptes ne consiste pas à garantir la viabilité ou la qualité de la gestion de votre fonds.



Dans le cadre d'un audit réalisé conformément aux normes d'exercice professionnel applicables en France, le commissaire aux comptes exerce son jugement professionnel tout au long de cet audit. En outre :

- ▶ il identifie et évalue les risques que les comptes annuels comportent des anomalies significatives, que celles-ci proviennent de fraudes ou résultent d'erreurs, définit et met en œuvre des procédures d'audit face à ces risques, et recueille des éléments qu'il estime suffisants et appropriés pour fonder son opinion. Le risque de non-détection d'une anomalie significative provenant d'une fraude est plus élevé que celui d'une anomalie significative résultant d'une erreur, car la fraude peut impliquer la collusion, la falsification, les omissions volontaires, les fausses déclarations ou le contournement du contrôle interne ;
- ▶ il prend connaissance du contrôle interne pertinent pour l'audit afin de définir des procédures d'audit appropriées en la circonstance, et non dans le but d'exprimer une opinion sur l'efficacité du contrôle interne ;
- ▶ il apprécie le caractère approprié des méthodes comptables retenues et le caractère raisonnable des estimations comptables faites par la société de gestion, ainsi que les informations les concernant fournies dans les comptes annuels ;
- ▶ il apprécie le caractère approprié de l'application par la société de gestion de la convention comptable de continuité d'exploitation et, selon les éléments collectés, l'existence ou non d'une incertitude significative liée à des événements ou à des circonstances susceptibles de mettre en cause la capacité du fonds à poursuivre son exploitation. Cette appréciation s'appuie sur les éléments collectés jusqu'à la date de son rapport, étant toutefois rappelé que des circonstances ou événements ultérieurs pourraient mettre en cause la continuité d'exploitation. S'il conclut à l'existence d'une incertitude significative, il attire l'attention des lecteurs de son rapport sur les informations fournies dans les comptes annuels au sujet de cette incertitude ou, si ces informations ne sont pas fournies ou ne sont pas pertinentes, il formule une certification avec réserve ou un refus de certifier ;
- ▶ il apprécie la présentation d'ensemble des comptes annuels et évalue si les comptes annuels reflètent les opérations et événements sous-jacents de manière à en donner une image fidèle.

Paris-La Défense, le 22 avril 2025

Le Commissaire aux Comptes  
ERNST & YOUNG et Autres

David Koestner



## COMPTES ANNUELS

Pour rappel il s'agit du premier exercice et de la première clôture réalisés selon les normes du règlement ANC 2020-07.

L'article 3 de ce règlement dispose :

Pour le premier exercice d'application une présentation pro-forma des états financiers n'est pas requise pour l'exercice N-1. Les états financiers N-1 sont intégrés dans l'annexe et une information sur la nature des changements entre les deux présentations est mentionnée dans l'annexe.

# BILAN

## Actif

	31/12/2024	*29/12/2023
Devise	EUR	EUR
<b>Immobilisations corporelles nettes</b>	-	-
<b>Titres financiers</b>		
<b>Actions et valeurs assimilées (A) <sup>(1)</sup></b>	<b>429 793 905,03</b>	-
Négoiciées sur un marché réglementé ou assimilé	429 793 905,03	-
Non négociées sur un marché réglementé ou assimilé	-	-
<b>Obligations convertibles en actions (B) <sup>(1)</sup></b>	-	-
Négoiciées sur un marché réglementé ou assimilé	-	-
Non négociées sur un marché réglementé ou assimilé	-	-
<b>Obligations et valeurs assimilées (C) <sup>(1)</sup></b>	-	-
Négoiciées sur un marché réglementé ou assimilé	-	-
Non négociées sur un marché réglementé ou assimilé	-	-
<b>Titres de créances (D)</b>	-	-
Négoiciées sur un marché réglementé ou assimilé	-	-
Non négociées sur un marché réglementé ou assimilé	-	-
<b>Parts d'OPC et de fonds d'investissements (E)</b>	<b>5 043 510,86</b>	-
OPCVM	5 043 510,86	-
FIA et équivalents d'autres Etats membres de l'Union Européenne	-	-
Autres OPC et fonds d'investissement	-	-
<b>Dépôts (F)</b>	-	-
<b>Instruments financiers à terme (G)</b>	-	-
<b>Opérations temporaires sur titres (H)</b>	-	-
Créances représentatives de titres financiers reçus en pension	-	-
Créances représentatives de titres donnés en garantie	-	-
Créances représentatives de titres financiers prêtés	-	-
Titres financiers empruntés	-	-
Titres financiers donnés en pension	-	-
Autres opérations temporaires	-	-
<b>Prêts (I)</b>	-	-
<b>Autres actifs éligibles (J)</b>	-	-
<b>Sous-total actifs éligibles I = (A + B + C + D + E + F + G + H + I + J)</b>	<b>434 837 415,89</b>	-
<b>Créances et comptes d'ajustement actifs</b>	<b>156 413,89</b>	-
<b>Comptes financiers</b>	<b>10 647 755,40</b>	-
<b>Sous-total actifs autres que les actifs éligibles II</b>	<b>10 804 169,29</b>	-
<b>Total Actif I + II</b>	<b>445 641 585,18</b>	-

\* Pour le premier exercice d'application une présentation pro-forma des états financiers n'est pas requise pour l'exercice N-1. Les états financiers N-1 sont intégrés dans l'annexe et une information sur la nature des changements entre les deux présentations est mentionnée dans l'annexe.

<sup>(1)</sup> Les autres actifs sont les actifs autres que les actifs éligibles tels que définis par le règlement ou les statuts de l'OPC à capital variable qui sont nécessaires à leur fonctionnement.

**BILAN**

## Passif

	31/12/2024	*29/12/2023
Devise	EUR	EUR
<b>Capitaux propres :</b>		
Capital	421 078 072,57	-
Report à nouveau sur revenu net	429,07	-
Report à nouveau des plus et moins-values réalisées nettes	59,61	-
Résultat net de l'exercice	23 600 255,84	-
<b>Capitaux propres I</b>	<b>444 678 817,09</b>	-
<b>Passifs de financement II <sup>(1)</sup></b>	-	-
<b>Capitaux propres et passifs de financement (I+II) <sup>(1)</sup></b>	-	-
<b>Passifs éligibles :</b>		
<b>Instruments financiers (A)</b>	-	-
Opérations de cession sur instruments financiers	-	-
Opérations temporaires sur titres financiers	-	-
<b>Instruments financiers à terme (B)</b>	-	-
<b>Emprunts</b>	-	-
<b>Autres passifs éligibles (C)</b>	-	-
<b>Sous-total passifs éligibles III = A + B + C</b>	-	-
<b>Autres passifs :</b>		
<b>Dettes et comptes d'ajustement passifs</b>	<b>961 182,43</b>	-
<b>Concours bancaires</b>	<b>1 585,66</b>	-
<b>Sous-total autres passifs IV</b>	<b>962 768,09</b>	-
<b>Total Passifs: I + II + III + IV</b>	<b>445 641 585,18</b>	-

\* Pour le premier exercice d'application une présentation pro-forma des états financiers n'est pas requise pour l'exercice N-1. Les états financiers N-1 sont intégrés dans l'annexe et une information sur la nature des changements entre les deux présentations est mentionnée dans l'annexe.

<sup>(1)</sup> Cette rubrique est facultative, et ne concerne que les OFS. Les passifs de financement sont les passifs émis par l'OFS autres que les parts ou actions.

# COMPTE DE RÉSULTAT

	31/12/2024	*29/12/2023
Devise	EUR	EUR
<b>Revenus financiers nets</b>		
<b>Produits sur opérations financières</b>		
Produits sur actions	11 287 085,22	-
Produits sur obligations	-	-
Produits sur titres de créance	-	-
Produits sur des parts d'OPC *	-	-
Produits sur instruments financiers à terme	-	-
Produits sur opérations temporaires sur titres	-	-
Produits sur prêts et créances	-	-
Produits sur autres actifs et passifs éligibles	-	-
Autres produits financiers	357 501,01	-
<b>Sous-total Produits sur opérations financières</b>	<b>11 644 586,23</b>	-
<b>Charges sur opérations financières</b>		
Charges sur opérations financières	-	-
Charges sur instruments financiers à terme	-	-
Charges sur opérations temporaires sur titres	-	-
Charges sur emprunts	-	-
Charges sur autres actifs et passifs éligibles	-	-
Charges sur passifs de financement	-	-
Autres charges financières	-221 482,54	-
<b>Sous-total charges sur opérations financières</b>	<b>-221 482,54</b>	-
<b>Total Revenus financiers nets (A)</b>	<b>11 423 103,69</b>	-
<b>Autres produits :</b>		
Rétrocession des frais de gestion au bénéfice de l'OPC	-	-
Versements en garantie de capital ou de performance	-	-
Autres produits	-	-
<b>Autres charges :</b>		
Frais de gestion de la société de gestion	-8 191 217,75	-
Frais d'audit, d'études des fonds de capital investissement	-	-
Impôts et taxes	-	-
Autres charges	-71 835,02	-
<b>Sous-total Autres produits et Autres charges (B)</b>	<b>-8 263 052,77</b>	-
<b>Sous total Revenus nets avant compte de régularisation C = A - B</b>	<b>3 160 050,92</b>	-
<b>Régularisation des revenus nets de l'exercice (D)</b>	<b>9 180,51</b>	-
<b>Sous-total revenus nets I = C + D</b>	<b>3 169 231,43</b>	-

\* Conformément aux principes de la transparence fiscale, les produits des parts d'OPC ont pu être retraités en fonction des revenus sous-jacents.

**COMPTE DE RÉSULTAT** (suite)

	31/12/2024	*29/12/2023
Devise	EUR	EUR
<b>Plus ou moins-values réalisées nettes avant compte de régularisations :</b>		
Plus et moins-values réalisées	29 080 416,82	-
Frais de transactions externes et frais de cession	-5 397 735,46	-
Frais de recherche	-	-
Quote-part des plus-values réalisées restituées aux assureurs	-	-
Indemnités d'assurance perçues	-	-
Versements en garantie de capital ou de performance reçus	-	-
<b>Sous total plus ou moins-values réalisées nettes avant compte de régularisations E</b>	<b>23 682 681,36</b>	<b>-</b>
<b>Régularisations des plus ou moins-values réalisées nettes F</b>	<b>32 650,87</b>	<b>-</b>
<b>Plus ou moins-values réalisées nettes II = E + F</b>	<b>23 715 332,23</b>	<b>-</b>
<b>Plus ou moins-values latentes nettes avant compte de régularisations :</b>		
Variation des plus ou moins-values latentes yc les écarts de change sur les actifs éligibles	-3 179 398,35	-
Écarts de change sur les comptes financiers en devises	3 501,35	-
Versements en garantie de capital ou de performance à recevoir	-	-
Quote-part des plus-values latentes à restituer aux assureurs	-	-
<b>Sous total plus ou moins-values latentes nettes avant compte de régularisation G</b>	<b>-3 175 897,00</b>	<b>-</b>
<b>Régularisations des plus ou moins-values latentes nettes H</b>	<b>-108 410,82</b>	<b>-</b>
<b>Plus ou moins-values latentes nettes III = G + H</b>	<b>-3 284 307,82</b>	<b>-</b>
<b>Acomptes :</b>		
Acomptes sur revenus nets versés au titre de l'exercice J	-	-
Acomptes sur plus ou moins-values réalisées nettes versés au titre de l'exercice K	-	-
<b>Total acomptes versés au titre de l'exercice IV = J + K</b>	<b>-</b>	<b>-</b>
<b>Impôt sur le résultat V</b>	<b>-</b>	<b>-</b>
<b>Résultat net I + II + III - IV - V</b>	<b>23 600 255,84</b>	<b>-</b>

\* Pour le premier exercice d'application une présentation pro-forma des états financiers n'est pas requise pour l'exercice N-1. Les états financiers N-1 sont intégrés dans l'annexe et une information sur la nature des changements entre les deux présentations est mentionnée dans l'annexe.

## ANNEXE



## STRATÉGIE ET PROFIL DE GESTION

### Objectif de gestion :

L'objectif de gestion du FCP est d'optimiser sa performance sur la durée de placement recommandée supérieure à 5 ans par un placement à dominante actions investies sur les marchés européens (de la zone « Euro » et/ou non « Euro »).

Les décisions d'investissement intègrent à la fois des critères financiers et extra-financiers. La prise en compte des critères de responsabilité environnementale, sociale et de gouvernance de l'entreprise (ESG) dans la sélection de titres vise à évaluer la capacité des entreprises à transformer les enjeux du développement durables en vecteurs de performance.

Le FCP promeut des caractéristiques environnementales et/ou sociales au sens de l'article 8 du Règlement SFDR.

## TABLEAU DES ÉLÉMENTS CARACTÉRISTIQUES AU COURS DES CINQ DERNIERS EXERCICES

Exprimés en EUR	31/12/2024	29/12/2023	30/12/2022	31/12/2021	31/12/2020
<b>Actif net total</b>	<b>444 678 817,09</b>	412 589 543,57	307 951 530,00	405 428 821,93	376 553 983,80
	<b>31/12/2024</b>	<b>29/12/2023</b>	<b>30/12/2022</b>	<b>31/12/2021</b>	<b>31/12/2020</b>
<b>PART C</b>					
<b>FR0011443001</b>					
Actif net	<b>334 805 222,65</b>	297 000 446,11	190 922 556,86	246 621 294,75	218 360 124,80
Nombre de parts ou actions	<b>190 901,668</b>	178 774,324	130 184,46	138 266,102	147 204,288
Valeur liquidative unitaire	<b>1 753,80</b>	1 661,31	1 466,55	1 783,67	1 483,38
Distribution unitaire sur revenu net (y compris acomptes)	-	-	-	-	-
Distribution unitaire sur plus et moins-values réalisées nettes (y compris acomptes)	-	-	-	-	-
Crédit d'impôt unitaire transféré au porteur (personnes physiques) <sup>(1)</sup>	-	-	-	-	-
Capitalisation unitaire <sup>(2)</sup>	<b>105,92</b>	32,03	-50,05	121,54	30,73

<sup>(1)</sup> En application de l'Instruction Fiscale du 4 mars 1993 de la Direction Générale des Impôts, le crédit d'impôt unitaire est déterminé le jour du détachement du dividende par répartition du montant global des crédits d'impôt entre les actions en circulation à cette date.

<sup>(2)</sup> Les montants de la distribution unitaire, de la capitalisation unitaire et des crédits d'impôt sont indiqués en devise de comptabilité de l'Opc. La capitalisation unitaire correspond à la somme du revenu et des plus et moins-values nettes sur le nombre de parts en circulation. Cette méthode de calcul est appliquée depuis le 1er janvier 2013.



	31/12/2024	29/12/2023	30/12/2022	31/12/2021	31/12/2020
<b>PART I</b>					
<b>FR0012021541</b>					
Actif net	<b>8 810 735,03</b>	7 600 343,37	8 733 946,18	14 612 894,48	15 867 089,88
Nombre de parts ou actions	<b>5 550,00</b>	5 100	6 700,000	9 300,000	12 251,553
Valeur liquidative unitaire	<b>1 587,51</b>	1 490,26	1 303,57	1 571,27	1 295,10
Distribution unitaire sur revenu net (y compris acomptes)	-	-	-	-	-
Distribution unitaire sur plus et moins-values réalisées nettes (y compris acomptes)	-	-	-	-	-
Crédit d'impôt unitaire transféré au porteur (personnes physiques) <sup>(1)</sup>	-	-	-	-	-
Capitalisation unitaire <sup>(2)</sup>	<b>109,67</b>	41,38	-32,52	119,30	37,66

<sup>(1)</sup> En application de l'Instruction Fiscale du 4 mars 1993 de la Direction Générale des Impôts, le crédit d'impôt unitaire est déterminé le jour du détachement du dividende par répartition du montant global des crédits d'impôt entre les actions en circulation à cette date.

<sup>(2)</sup> Les montants de la distribution unitaire, de la capitalisation unitaire et des crédits d'impôt sont indiqués en devise de comptabilité de l'Opc. La capitalisation unitaire correspond à la somme du revenu et des plus et moins-values nettes sur le nombre de parts en circulation. Cette méthode de calcul est appliquée depuis le 1er janvier 2013.

	31/12/2024	29/12/2023	30/12/2022	31/12/2021	31/12/2020
<b>PARTS DISTRIBUABLE</b>					
<b>FR0007057443</b>					
Actif net	<b>101 062 859,41</b>	107 988 754,09	108 295 026,96	144 194 632,70	142 326 769,12
Nombre de parts ou actions	<b>45 145,178</b>	50 491,754	56 873,566	61 864,915	73 424,991
Valeur liquidative unitaire	<b>2 238,61</b>	2 138,74	1 904,13	2 330,79	1 938,39
Distribution unitaire sur revenu net (y compris acomptes)	<b>15,72</b>	-	-	-	-
Distribution unitaire sur plus et moins-values réalisées nettes (y compris acomptes)	-	-	-	-	-
Crédit d'impôt unitaire transféré au porteur (personnes physiques) <sup>(1)</sup>	-	-	-	-	-
Capitalisation unitaire <sup>(2)</sup>	<b>118,35</b>	159,27	-82,13	146,11	-1.49

<sup>(1)</sup> En application de l'Instruction Fiscale du 4 mars 1993 de la Direction Générale des Impôts, le crédit d'impôt unitaire est déterminé le jour du détachement du dividende par répartition du montant global des crédits d'impôt entre les actions en circulation à cette date.

<sup>(2)</sup> Les montants de la distribution unitaire, de la capitalisation unitaire et des crédits d'impôt sont indiqués en devise de comptabilité de l'Opc. La capitalisation unitaire correspond à la somme du revenu et des plus et moins-values nettes sur le nombre de parts en circulation. Cette méthode de calcul est appliquée depuis le 1er janvier 2013.

## RÈGLES & MÉTHODES COMPTABLES

Les comptes annuels sont présentés pour la première fois sous la forme prévue par le règlement ANC n° 2020-07 modifié par le règlement ANC 2022-03.

### Changements de méthodes comptables y compris de présentation en rapport avec l'application du nouveau règlement comptable relatif aux comptes annuels des organismes de placement collectif à capital variable (Règlement ANC 2020-07 modifié)

Ce nouveau règlement impose des changements de méthodes comptables dont des modifications de présentation des comptes annuels. La comparabilité avec les comptes de l'exercice précédent ne peut donc être réalisée.

Ainsi, conformément au 2ème alinéa de l'article 3 du Règlement ANC 2020-07, les états financiers ne présentent pas les données de l'exercice précédent ; les états financiers N-1 sont intégrés dans l'annexe.

Les changements de présentation portent essentiellement sur :

- la structure du bilan qui est désormais présentée par types d'actifs et de passifs éligibles, incluant les prêts et les emprunts ;
- la structure du compte de résultat qui est profondément modifiée ; le compte de résultat incluant notamment : les écarts de change sur comptes financiers, les plus ou moins-values latentes, les plus et moins-values réalisées et les frais de transactions ;
- la suppression du tableau de hors-bilan (une partie des informations sur les éléments de ce tableau figurent dorénavant dans les annexes) ;
- la suppression de l'option de comptabilisation des frais inclus au prix de revient (sans effet rétroactif pour les fonds appliquant anciennement la méthode des frais inclus) ;
- la distinction des obligations convertibles des autres obligations, ainsi que leurs enregistrements comptables respectifs ;
- une nouvelle classification des fonds cibles détenus en portefeuille selon le modèle : OPCVM / FIA / Autres ;
- la comptabilisation des engagements sur changes à terme qui n'est plus faite au niveau du bilan mais au niveau du hors-bilan, avec une information sur les changes à terme couvrant une part spécifique ;
- l'ajout d'informations relatives aux expositions directes et indirectes sur les différents marchés ;
- la présentation de l'inventaire qui distingue désormais les actifs et passifs éligibles et les instruments financiers à terme ;
- l'adoption d'un modèle de présentation unique pour tous les types d'OPC ;
- la suppression de l'agrégation des comptes pour les fonds à compartiments.

### Règles et méthodes comptables appliquées au cours de l'exercice

Les principes généraux de la comptabilité s'appliquent (sous réserve des changements décrits ci-avant) :

- image fidèle, comparabilité, continuité de l'activité,
- régularité, sincérité,
- prudence,
- permanence des méthodes d'un exercice à l'autre.

Le mode de comptabilisation retenu pour l'enregistrement des produits des titres à revenu fixe est celui des intérêts encaissés.

Les entrées et les cessions de titres sont comptabilisées frais exclus.

La durée de l'exercice est de 12 mois.

### Règles d'évaluation des actifs

Règles d'évaluation des actifs

Les actions, obligations et valeurs assimilées de la zone euro sont valorisées sur la base des cours de clôture.

Les actions, obligations et valeurs assimilées hors zone euro sont valorisées sur la base des derniers cours connus, convertis en devise de comptabilité suivant le taux de change à Paris le jour de l'évaluation.

Les valeurs mobilières dont le cours n'a pas été constaté le jour de l'évaluation ou dont le cours a été corrigé sont évaluées à leur valeur probable de négociation par le gérant. Ces évaluations sont communiquées au commissaire aux comptes à l'occasion de ses contrôles.

Les positions ouvertes sur les marchés à terme fermes de la zone euro sont évaluées au cours de compensation

Les positions ouvertes sur les marchés à terme conditionnels de la zone euro sont évaluées au cours de clôture du jour.

Les positions ouvertes sur les marchés à terme fermes et conditionnels hors zone euro sont évaluées sur la base des derniers cours connus, convertis en devise de comptabilité suivant le taux de change du jour.

Les parts de FCC, FCPR ou FCPI détenues sont évaluées à la dernière valeur liquidative connue.

Les parts ou actions d'OPCVM ou FIA sont évaluées à la dernière valeur liquidative connue.

Les titres de créances négociables et assimilés, qui font l'objet de transactions significatives, sont évalués par application d'une méthode actuarielle, le taux retenu étant celui des émissions de titres équivalents affecté, le cas échéant, d'un écart représentatif des caractéristiques intrinsèques de l'émetteur du titre. Toutefois, en l'absence de sensibilité particulière, les titres de créances d'une durée de vie résiduelle inférieure à 3 mois sont évalués selon une méthode linéaire.

Les titres reçus en pension sont inscrits en compte à leur date d'acquisition, pour la valeur fixée au contrat. Pendant la durée de détention des titres, ils sont maintenus à cette valeur augmentée des intérêts courus à recevoir.

Les titres donnés en pension sont sortis du portefeuille au jour de l'opération de pension et la créance correspondante est inscrite à l'actif du bilan, permettant une évaluation boursière des titres. La dette représentative des titres donnés en pension est affectée au passif du bilan à la valeur fixée au contrat augmentée des intérêts courus à payer.

Les titres empruntés sont évalués à leur valeur boursière. La dette représentative des titres empruntés est également évaluée à la valeur boursière augmentée des intérêts courus de l'emprunt.

Les titres prêtés sont sortis du portefeuille au jour du prêt, et la créance correspondante est inscrite à l'actif du bilan pour leur valeur de marché, augmentée des intérêts courus du prêt.

Les contrats d'échange de taux d'intérêts, de devises et corridors sont valorisés à leur valeur de marché par une méthode d'actualisation des flux de trésorerie futurs (principal et intérêts) au taux d'intérêt et/ou de devises du marché. Cette valorisation peut être corrigée du risque de signature. Les intérêts des contrats d'échange de taux et de devises d'une durée inférieure ou égale à 3 mois, sont linéarisés sur la durée restante à courir selon une méthode linéaire.

Les créances, dettes et disponibilités libellées en devises sont réévaluées aux taux de change du jour connus à Paris.

Les dépôts à terme rémunérés sont évalués sur la base des caractéristiques de l'opération définies lors de la négociation.

Les options sur différence de taux CAP, FLOOR ou COLLAR sont valorisées selon une méthode actuarielle. Dans le cas d'options d'une durée de vie inférieure ou égale à 3 mois, les primes payées ou reçues sont lissées sur la durée restante à courir.

#### **Méthodes de comptabilisation :**

Les intérêts sont comptabilisés selon la méthode du coupon encaissé.

Les entrées en portefeuille sont comptabilisées à leur prix d'acquisition frais exclus, et les sorties à leur prix de cession frais exclus.

La commission de gestion est calculée quotidiennement sur la base de l'actif net hors les parts ou actions d'OPCVM ou FIA en portefeuille.

Le cas échéant, les frais fixes sont provisionnés dans les comptes sur la base de la dernière facture connue ou du budget annoncé. En cas d'écart de provisions, un ajustement est opéré lors du paiement effectif des frais.

#### **Devise de comptabilité**

Euro.

#### **Indication des changements comptables soumis à l'information particulière des porteurs**

- Changement intervenu : Néant.
- Changement à intervenir : Néant.

#### **Indication des autres changements soumis à l'information particulière des porteurs (Non certifiés par le commissaire aux comptes)**

- Changement intervenu : Néant.
- Changement à intervenir : Néant.

#### **Indication et justification des changements d'estimation et de modalités d'application**

Néant.

#### **Indication de la nature des erreurs corrigées au cours de l'exercice**

Néant.

#### **Indication des droits et conditions attachés à chaque catégorie de parts**

Parts D :

Revenu net : distribution

Plus-values nettes réalisées : Capitalisation ou Distribution

Parts C :

Revenu net : Capitalisation

Plus-values nettes réalisées : Capitalisation

Parts I :

Revenu net : Capitalisation

Plus-values nettes réalisées : Capitalisation

## EVOLUTION DES CAPITAUX PROPRES AU COURS DE L'EXERCICE

	31/12/2024	*29/12/2023
Devise	EUR	EUR
<b>Capitaux propres début d'exercice</b>	<b>412 589 543,57</b>	-
<b>Flux de l'exercice :</b>		
Souscriptions appelées (y compris la commission de souscription acquise à l'OPC) <sup>(1)</sup>	80 930 783,35	-
Rachats (sous déduction de la commission de rachat acquise à l'OPC)	-71 568 701,35	-
Revenus nets de l'exercice avant comptes de régularisation	3 160 050,92	-
Plus ou moins-values réalisées nettes avant comptes de régularisation	23 682 681,36	-
Variation des plus ou moins-values latentes avant compte de régularisation	-3 175 897,00	-
Distribution de l'exercice antérieur sur revenus nets	-939 643,76	-
Distribution de l'exercice antérieur sur plus ou moins-values réalisées nettes	-	-
Acomptes versés au cours de l'exercice sur revenus nets	-	-
Acomptes versés au cours de l'exercice sur plus ou moins-values réalisées nettes	-	-
Autres éléments	-	-
<b>Capitaux propres en fin d'exercice (= Actif net)</b>	<b>444 678 817,09</b>	-

\* Pour le premier exercice d'application une présentation pro-forma des états financiers n'est pas requise pour l'exercice N-1. Les états financiers N-1 sont intégrés dans l'annexe et une information sur la nature des changements entre les deux présentations est mentionnée dans l'annexe.

<sup>(1)</sup> Cette rubrique intègre également les montants appelés pour les sociétés de capital investissement.

## EVOLUTION DU NOMBRE DE PARTS OU ACTIONS AU COURS DE L'EXERCICE

### PART C

<b>FR0011443001</b>	<b>En parts ou actions</b>	<b>En montant</b>
Parts ou actions souscrites durant l'exercice	40 799,733	71 152 494,96
Parts ou actions rachetées durant l'exercice	-28 672,389	-50 547 635,81
<b>Solde net des souscriptions/rachats</b>	<b>12 127,344</b>	<b>20 604 859,15</b>

### PART C

	<b>En montant</b>
Commissions de souscription acquises	-
Commissions de rachat acquises	-
<b>Total des commissions acquises</b>	<b>-</b>

### PART I

<b>FR0012021541</b>	<b>En parts ou actions</b>	<b>En montant</b>
Parts ou actions souscrites durant l'exercice	3 161,2	5 112 499,98
Parts ou actions rachetées durant l'exercice	-2 711,2	-4 323 143,93
<b>Solde net des souscriptions/rachats</b>	<b>450</b>	<b>789 356,05</b>

### PART I

	<b>En montant</b>
Commissions de souscription acquises	-
Commissions de rachat acquises	-
<b>Total des commissions acquises</b>	<b>-</b>

### PARTS DISTRIBUABLE

<b>FR0007057443</b>	<b>En parts ou actions</b>	<b>En montant</b>
Parts ou actions souscrites durant l'exercice	2 068,784	4 665 788,41
Parts ou actions rachetées durant l'exercice	-7 415,36	-16 697 921,61
<b>Solde net des souscriptions/rachats</b>	<b>-5 346,576</b>	<b>-12 032 133,20</b>

### PARTS DISTRIBUABLE

	<b>En montant</b>
Commissions de souscription acquises	-
Commissions de rachat acquises	-
<b>Total des commissions acquises</b>	<b>-</b>

## VENTILATION DE L'ACTIF NET PAR NATURE DE PARTS OU ACTIONS

Code ISIN de la part ou action	Libellé de la part ou action	Affectation des sommes distribuables	Devise de la part ou action	Actif net de la part ou action EUR	Nombre de parts ou actions	Valeur liquidative EUR
FR0011443001	PART C	Capitalisable	EUR	334 805 222,65	190 901,668	1 753,80
FR0012021541	PART I	Capitalisable	EUR	8 810 735,03	5 550	1 587,51
FR0007057443	PARTS DISTRIBUABLE	Distribuable	EUR	101 062 859,41	45 145,178	2 238,61

## EXPOSITIONS DIRECTES ET INDIRECTES SUR LES DIFFÉRENTS MARCHÉS

### Exposition directe sur le marché actions (*hors obligations convertibles*)

Exprimés en milliers d'EUR	Exposition +/-	Ventilation des expositions significatives par pays				
		France+/-	Royaume-Uni +/-	Allemagne+/-	Espagne+/-	Pays-Bas+/-
<b>Actif</b>						
Actions et valeurs assimilées	429 793,91	170 049,85	69 596,52	58 618,10	36 230,00	29 304,10
Opérations temporaires sur titres	-	-	-	-	-	-
<b>Passif</b>						
Opérations de cession sur instruments financiers	-	-	-	-	-	-
Opérations temporaires sur titres	-	-	-	-	-	-
<b>Hors-bilan</b>						
Futures	-	N/A	N/A	N/A	N/A	N/A
Options	-	N/A	N/A	N/A	N/A	N/A
Swaps	-	N/A	N/A	N/A	N/A	N/A
Autres instruments financiers	-	N/A	N/A	N/A	N/A	N/A
<b>Total</b>	<b>429 793,91</b>	<b>N/A</b>	<b>N/A</b>	<b>N/A</b>	<b>N/A</b>	<b>N/A</b>

### Exposition sur le marché des obligations convertibles par pays et maturité de l'exposition

Exprimés en milliers d'EUR	Exposition +/-	Décomposition de l'exposition par maturité			Décomposition par niveau de deltas	
		<= 1 an	1<X<=5 ans	> 5 ans	<= 0,6	0,6<X<=1
-	-	-	-	-	-	-
-	-	-	-	-	-	-
-	-	-	-	-	-	-
-	-	-	-	-	-	-
-	-	-	-	-	-	-
Autres	-	-	-	-	-	-
<b>Total</b>	<b>-</b>	<b>-</b>	<b>-</b>	<b>-</b>	<b>-</b>	<b>-</b>



## Exposition directe sur le marché de taux (hors obligations convertibles)

Exprimés en milliers d'EUR	Exposition +/-	Ventilation par nature de taux			
		Taux fixe +/-	Taux variable ou révisable +/-	Taux indexé +/-	Autre ou sans contrepartie de taux +/-
<b>Actif</b>					
Dépôts	-	-	-	-	-
Obligations	-	-	-	-	-
Titres de créances	-	-	-	-	-
Opérations temporaires sur titres	-	-	-	-	-
Comptes financiers	<b>10 647,76</b>	-	-	-	10 647,76
<b>Passif</b>					
Opérations de cession sur instruments financiers	-	-	-	-	-
Opérations temporaires sur titres	-	-	-	-	-
Comptes financiers	<b>-1,59</b>	-	-	-	-1,59
Emprunts	-	-	-	-	-
<b>Hors-bilan</b>					
Futures	-	-	-	-	-
Options	-	-	-	-	-
Swaps	-	-	-	-	-
Autres instruments financiers	-	-	-	-	-
<b>Total</b>	<b>10 646,17</b>	-	-	-	<b>10 646,17</b>

## Exposition directe sur le marché de taux (*hors obligations convertibles*) ventilation par maturité

<i>Exprimés en milliers d'EUR</i>	Ventilation par durée résiduelle						
	0 - 3 mois +/-	3 - 6 mois +/-	6 mois -1 an +/-	1 - 3 ans +/-	3 - 5 ans +/-	5 - 10 ans +/-	>10 ans +/-
<b>Actif</b>							
Dépôts	-	-	-	-	-	-	-
Obligations	-	-	-	-	-	-	-
Titres de créances	-	-	-	-	-	-	-
Opérations temporaires sur titres	-	-	-	-	-	-	-
Comptes financiers	10 647,76	-	-	-	-	-	-
<b>Passif</b>							
Opérations de cession sur instruments financiers	-	-	-	-	-	-	-
Opérations temporaires sur titres	-	-	-	-	-	-	-
Comptes financiers	-1,59	-	-	-	-	-	-
Emprunts	-	-	-	-	-	-	-
<b>Hors-bilan</b>							
Futures	-	-	-	-	-	-	-
Options	-	-	-	-	-	-	-
Swaps	-	-	-	-	-	-	-
Autres instruments	-	-	-	-	-	-	-
<b>Total</b>	<b>10 646,17</b>	<b>-</b>	<b>-</b>	<b>-</b>	<b>-</b>	<b>-</b>	<b>-</b>

## Exposition directe sur le marché des devises

<i>Exprimés en milliers d'EUR</i>	<b>GBP+/-</b>	<b>SEK+/-</b>	<b>USD+/-</b>	<b>DKK+/-</b>	<b>Autres devises +/-</b>
<b>Actif</b>					
Dépôts	-	-	-	-	-
Actions et valeurs assimilées	69 580,07	21 630,91	13 413,10	10 881,49	7 405,29
Obligations et valeurs assimilées	-	-	-	-	-
Titres de créances	-	-	-	-	-
Opérations temporaires sur titres	-	-	-	-	-
Créances	85,75	-	-	-	-
Comptes financiers	-	8,35	6 192,17	53,61	-
<b>Passif</b>					
Opérations de cession sur instruments financiers	-	-	-	-	-
Opérations temporaires sur titres	-	-	-	-	-
Dettes	-	-	-	-	-
Comptes financiers	-1,58	-	-	-	-
Emprunts	-	-	-	-	-
<b>Hors-bilan</b>					
Devises à recevoir	-	-	-	-	-
Devises à livrer	-	-	-	-	-
Futures, options, swaps	-	-	-	-	-
Autres opérations	-	-	-	-	-
<b>Total</b>	<b>69 664,24</b>	<b>21 639,26</b>	<b>19 605,27</b>	<b>10 935,10</b>	<b>7 405,29</b>

## Exposition directe aux marchés de crédit

<i>Exprimés en milliers d'EUR</i>	<b>Invest. Grade +/-</b>	<b>Non Invest. Grade +/-</b>	<b>Non notés +/-</b>
<b>Actif</b>			
Obligations convertibles en actions	-	-	-
Obligations et valeurs assimilées	-	-	-
Titres de créances	-	-	-
Opérations temporaires sur titres	-	-	-
<b>Passif</b>			
Opérations de cession sur instruments financiers	-	-	-
Opérations temporaires sur titres	-	-	-
<b>Hors-bilan</b>			
Dérivés de crédits	-	-	-
<b>Solde net</b>	-	-	-

**Méthodologie :**

Le classement des titres exposés directement aux marchés de taux <sup>(1)</sup> dans les catégories "INVESTMENT GRADES", "Non INVESTMENT GRADES" et "NON NOTES" est alimenté des principales notations financières.

Pour chaque instrument, la notation est déterminée selon l'algorithme du 2ème meilleur rating externe.

Le 2ème meilleur rating est celui dont la notation en valeur numérique est le second sur l'ensemble des notations trouvées.

Dans le cas où un seul rating est disponible, ce rating est considéré comme le second meilleur.

En cas d'absence de rating, c'est la notation de l'émetteur qui est requise.

<sup>(1)</sup> les éléments de taux d'actif et de passif sont présentés en valeur d'inventaire par cohérence avec les éléments du bilan.

Concernant les opérations temporaires, seules les cessions temporaires sont renseignées (mises en pension, titres prêtés et titres donnés en garantie).

Les acquisitions temporaires sont exclues.

## Exposition des opérations faisant intervenir une contrepartie

<i>exprimés en milliers d'Euro</i>	<b>Valeur actuelle constitutive d'une créance</b>	<b>Valeur actuelle constitutive d'une dette</b>
<b>Opérations figurant à l'actif du bilan</b>		
Dépôts		
Instruments financiers à terme non compensés		
Créances représentatives de titres financiers reçus en pension		
Créances représentatives de titres donnés en garantie		
Créances représentatives de titres financiers prêtés		
Titres financiers empruntés		
Titres reçus en garantie		
Titres financiers donnés en pension		
Créances		
Collatéral espèces		
Dépôt de garantie espèces versé		
<b>Opérations figurant au passif du bilan</b>		
Dettes représentatives de titres donnés en pension		
Instruments financiers à terme non compensés		
Dettes		
Collatéral espèces		

## Expositions indirectes pour les OPC de multi-gestion

Code ISIN	Dénomination du Fonds	Société de gestion	Orientation des placements / style de gestion	Pays de domiciliation du Fonds	Devise de la part d'OPC	Montant de l'exposition
-	-	-	-	-	-	-

L'OPC détient moins de 10 % de son actif net dans d'autres OPC.

## AUTRES INFORMATIONS RELATIVES AU BILAN ET AU COMPTE DE RÉSULTAT

### Créances et dettes - ventilation par nature

	31/12/2024
<b>Créances</b>	
Souscriptions à titre réductible	-
Coupons à recevoir	85 752,30
Ventes à règlement différé	-
Obligations amorties	-
Dépôts de garantie	-
Frais de gestion	-
Autres créditeurs divers	70 661,59
<b>Total des créances</b>	<b>156 413,89</b>
<b>Dettes</b>	
Souscriptions à payer	-
Achats à règlement différé	-
Frais de gestion	-765 664,54
Dépôts de garantie	-
Autres débiteurs divers	-195 517,89
<b>Total des dettes</b>	<b>-961 182,43</b>
<b>Total des créances et dettes</b>	<b>-804 768,54</b>

## Frais de gestion, autres frais et charges

Ces frais recouvrent tous les frais facturés directement au FCP, à l'exception des frais de transaction. Les frais de transaction incluent les frais d'intermédiation (courtage, impôts de bourse, etc.) et la commission de mouvement, le cas échéant, qui peut être perçue notamment par le dépositaire et la société de gestion, et les taxes diverses.

Aux frais de fonctionnement et de gestion peuvent s'ajouter des commissions de sur-performance. Celles-ci rémunèrent la société de gestion dès lors que le FCP a dépassé ses objectifs. Elles sont donc facturées au FCP.

Frais facturés au FCP	Assiette	Taux barème
Frais de gestion financière	Actif net hors OPC gérés par la Société de Gestion	Part C et D: 1.90% TTC maximum Part I : 0.90% TTC maximum
Frais de fonctionnement et autres services (Frais de dépositaire, juridiques, audit, fiscalité...)	Actif net	Part C, D et I: 0.10% TTC maximum
Frais indirects maximum (commissions et frais de gestion)	Actif net	Parts D : 4% TTC maximum Parts C : 4% TTC maximum Parts I : 4% TTC maximum
Commissions de mouvement	Prélèvement sur chaque transaction	<b>Actions</b> 0.70% maximum du montant de la transaction. <b>Obligations</b> 0.30% maximum du montant de la transaction. <b>Futures/options</b> Montant maximum de 5€ par contrat
Commission de sur-performance	Actif net	Néant

Ces frais n'incluent pas les frais de recherche.

### Prestataire percevant des commissions de mouvement :

Le dépositaire.



## Frais de gestion, autres frais et charges

**PART C**

<b>FR0011443001</b>	<b>31/12/2024</b>
Frais fixes	6 197 363,67
Frais fixes en % actuel	1,86
Frais variables	-
Frais variables en % actuel	-
Rétrocessions de frais de gestion	-

**PART I**

<b>FR0012021541</b>	<b>31/12/2024</b>
Frais fixes	64 371,76
Frais fixes en % actuel	0,96
Frais variables	-
Frais variables en % actuel	-
Rétrocessions de frais de gestion	-

**PARTS DISTRIBUABLE**

<b>FR0007057443</b>	<b>31/12/2024</b>
Frais fixes	2 001 317,34
Frais fixes en % actuel	1,86
Frais variables	-
Frais variables en % actuel	-
Rétrocessions de frais de gestion	-

## Engagements reçus et donnés

Autres engagements (par nature de produit)	31/12/2024
<b>Garanties reçues</b>	
Dont instruments financiers reçus en garantie et non inscrits au bilan	-
<b>Garanties données</b>	
Dont instruments financiers donnés en garantie et maintenus dans leur poste d'origine	-
<b>Engagements de financement reçus mais non encore tirés</b>	-
<b>Engagements de financement donnés mais non encore tirés</b>	-
<b>Autres engagements hors-bilan</b>	-
<b>Total</b>	-

## Acquisitions temporaires

Autres engagements (par nature de produit)	31/12/2024
Titres acquis à réméré	-
Titres pris en pension livrée	-
Titres empruntés	-
Titres reçus en garantie	-

## Instruments d'entités liées

	Code ISIN	Libellé	31/12/2024
	-	-	-
<b>Total</b>			-

## DÉTERMINATION ET VENTILATION DES SOMMES DISTRIBUABLES

### Affectation des sommes distribuables afférentes aux revenus nets

	31/12/2024	*29/12/2023
Devise	EUR	EUR
<b>Revenus nets</b>	<b>3 169 231,43</b>	-
Acomptes sur revenus nets versés au titre de l'exercice (*)	-	-
<b>Revenus de l'exercice à affecter (**)</b>	<b>3 169 231,43</b>	-
Report à nouveau	429,07	-
<b>Sommes distribuables au titre du revenu net</b>	<b>3 169 660,50</b>	-

\* Pour le premier exercice d'application une présentation pro-forma des états financiers n'est pas requise pour l'exercice N-1. Les états financiers N-1 sont intégrés dans l'annexe et une information sur la nature des changements entre les deux présentations est mentionnée dans l'annexe.

### PART C

FR0011443001	31/12/2024	*29/12/2023
Devise	EUR	EUR
<b>Affectation :</b>		
Distribution	-	-
Report à nouveau du revenu de l'exercice	-	-
Capitalisation	2 319 443,08	-
<b>Total</b>	<b>2 319 443,08</b>	-
<b>* Information relative aux acomptes versés</b>		
Montant unitaire	-	-
Crédits d'impôts totaux	-	-
Crédits d'impôts unitaires	-	-
<b>** Information relative aux actions ou parts ouvrant droit à distribution</b>		
Nombre d'actions ou parts	-	-
Distribution unitaire restant à verser après règlement des acomptes	-	-
Crédits d'impôt attaché à la distribution du revenu	-	-

\* Pour le premier exercice d'application une présentation pro-forma des états financiers n'est pas requise pour l'exercice N-1. Les états financiers N-1 sont intégrés dans l'annexe et une information sur la nature des changements entre les deux présentations est mentionnée dans l'annexe.

**PART I**

FR0012021541	31/12/2024	*29/12/2023
Devise	EUR	EUR
<b>Affectation :</b>		
Distribution	-	-
Report à nouveau du revenu de l'exercice	-	-
Capitalisation	140 374,50	-
<b>Total</b>	<b>140 374,50</b>	<b>-</b>
<b>* Information relative aux acomptes versés</b>		
Montant unitaire	-	-
Crédits d'impôts totaux	-	-
Crédits d'impôts unitaires	-	-
<b>** Information relative aux actions ou parts ouvrant droit à distribution</b>		
Nombre d'actions ou parts	-	-
Distribution unitaire restant à verser après règlement des acomptes	-	-
Crédits d'impôt attaché à la distribution du revenu	-	-

\* Pour le premier exercice d'application une présentation pro-forma des états financiers n'est pas requise pour l'exercice N-1. Les états financiers N-1 sont intégrés dans l'annexe et une information sur la nature des changements entre les deux présentations est mentionnée dans l'annexe.

**PARTS DISTRIBUABLE**

FR0007057443	31/12/2024	*29/12/2023
Devise	EUR	EUR
<b>Affectation :</b>		
Distribution	709 682,20	-
Report à nouveau du revenu de l'exercice	160,72	-
Capitalisation	-	-
<b>Total</b>	<b>709 842,92</b>	<b>-</b>
<b>* Information relative aux acomptes versés</b>		
Montant unitaire	-	-
Crédits d'impôts totaux	-	-
Crédits d'impôts unitaires	-	-
<b>** Information relative aux actions ou parts ouvrant droit à distribution</b>		
Nombre d'actions ou parts	45 145,178	-
Distribution unitaire restant à verser après règlement des acomptes	15,72	-
Crédits d'impôt attaché à la distribution du revenu	-	-

\* Pour le premier exercice d'application une présentation pro-forma des états financiers n'est pas requise pour l'exercice N-1. Les états financiers N-1 sont intégrés dans l'annexe et une information sur la nature des changements entre les deux présentations est mentionnée dans l'annexe.

## Affectation des sommes distribuables afférentes aux plus et moins-values réalisées nettes

	31/12/2024	*29/12/2023
Devise	EUR	EUR
<b>Plus ou moins-values réalisées nettes de l'exercice</b>	<b>23 715 332,23</b>	-
Acomptes sur plus et moins-values réalisées nettes versées au titre de l'exercice (*)	-	-
<b>Plus ou moins-values réalisées nettes à affecter</b>	<b>23 715 332,23</b>	-
Plus et moins-values réalisées nettes antérieures non distribuées	59,61	-
<b>Sommes distribuables au titre des plus ou moins-values réalisées</b>	<b>23 715 391,84</b>	-

\* Pour le premier exercice d'application une présentation pro-forma des états financiers n'est pas requise pour l'exercice N-1. Les états financiers N-1 sont intégrés dans l'annexe et une information sur la nature des changements entre les deux présentations est mentionnée dans l'annexe.

### PART C

FR0011443001	31/12/2024	*29/12/2023
Devise	EUR	EUR
<b>Affectation :</b>		
Distribution	-	-
Report à nouveau des plus ou moins-values réalisées nettes	-	-
Capitalisation	17 903 932,86	-
<b>Total</b>	<b>17 903 932,86</b>	-
<b>* Information relative aux acomptes versés</b>		
Acomptes unitaires versés	-	-
<b>** Information relative aux actions ou parts ouvrant droit à distribution</b>		
Nombre d'actions ou parts	-	-
Distribution unitaire restant à verser après règlement des acomptes	-	-

\* Pour le premier exercice d'application une présentation pro-forma des états financiers n'est pas requise pour l'exercice N-1. Les états financiers N-1 sont intégrés dans l'annexe et une information sur la nature des changements entre les deux présentations est mentionnée dans l'annexe.

**PART I**

FR0012021541	31/12/2024	*29/12/2023
Devise	EUR	EUR
<b>Affectation :</b>		
Distribution	-	-
Report à nouveau des plus ou moins-values réalisées nettes	-	-
Capitalisation	468 314,56	-
<b>Total</b>	<b>468 314,56</b>	<b>-</b>
<b>* Information relative aux acomptes versés</b>		
Acomptes unitaires versés	-	-
<b>** Information relative aux actions ou parts ouvrant droit à distribution</b>		
Nombre d'actions ou parts	-	-
Distribution unitaire restant à verser après règlement des acomptes	-	-

\* Pour le premier exercice d'application une présentation pro-forma des états financiers n'est pas requise pour l'exercice N-1. Les états financiers N-1 sont intégrés dans l'annexe et une information sur la nature des changements entre les deux présentations est mentionnée dans l'annexe.

**PARTS DISTRIBUABLE**

FR0007057443	31/12/2024	*29/12/2023
Devise	EUR	EUR
<b>Affectation :</b>		
Distribution	-	-
Report à nouveau des plus ou moins-values réalisées nettes	-	-
Capitalisation	5 343 144,42	-
<b>Total</b>	<b>5 343 144,42</b>	<b>-</b>
<b>* Information relative aux acomptes versés</b>		
Acomptes unitaires versés	-	-
<b>** Information relative aux actions ou parts ouvrant droit à distribution</b>		
Nombre d'actions ou parts	-	-
Distribution unitaire restant à verser après règlement des acomptes	-	-

\* Pour le premier exercice d'application une présentation pro-forma des états financiers n'est pas requise pour l'exercice N-1. Les états financiers N-1 sont intégrés dans l'annexe et une information sur la nature des changements entre les deux présentations est mentionnée dans l'annexe.

## INVENTAIRE DES ACTIFS ET PASSIFS

### Inventaire des éléments de bilan (hors IFT)

Instrument	Devise	Quantité	Montant	%AN
<b>Actions et valeurs assimilées</b>			<b>429 793 905,03</b>	<b>96,65</b>
<b>Actions et valeurs assimilées négociées sur un marché réglementé ou assimilé</b>			<b>429 793 905,03</b>	<b>96,65</b>
Agences de médias			6 180 000,00	1,39
PUBLICIS GROUPE	EUR	60 000	6 180 000,00	1,39
Assurance services complets			39 366 000,00	8,85
ALLIANZ SE-NOM	EUR	30 000	8 877 000,00	1,99
ASSICURAZIONI GENERALI	EUR	300 000	8 181 000,00	1,84
AXA SA	EUR	650 000	22 308 000,00	5,02
Banques			26 066 930,91	5,86
BANCO BILBAO VIZCAYA ARGENTA	EUR	300 000	2 835 600,00	0,64
BNP PARIBAS	EUR	150 000	8 883 000,00	2,00
STANDARD CHARTERED	GBP	1 200 000	14 348 330,91	3,22
Boissons non alcoolisées			4 500 000,00	1,01
COCA COLA EUROPEAN PARTNERS PLC	EUR	60 000	4 500 000,00	1,01
Chaussures			5 209 600,00	1,17
ADIDAS NOM	EUR	22 000	5 209 600,00	1,17
Chimie de spécialité			12 553 600,00	2,82
AIR LIQUIDE	EUR	80 000	12 553 600,00	2,82
Ciment			4 483 551,04	1,01
CRH PLC	GBP	50 000	4 483 551,04	1,01
Composants électriques			28 908 000,00	6,50
SCHNEIDER ELECTRIC SA	EUR	120 000	28 908 000,00	6,50
Composants et équipements électriques			5 642 400,00	1,27
LEGRAND	EUR	60 000	5 642 400,00	1,27
Construction lourde			3 989 600,00	0,90
VINCI SA	EUR	40 000	3 989 600,00	0,90
Distributeurs Habillement			15 388 400,00	3,46
INDITEX	EUR	310 000	15 388 400,00	3,46
Édition			18 402 422,84	4,14
RELX PLC	GBP	200 000	8 778 422,84	1,97
WOLTERS KLUWER CVA	EUR	60 000	9 624 000,00	2,17
Électricité conventionnelle			15 960 000,00	3,59
IBERDROLA SA	EUR	1 200 000	15 960 000,00	3,59
Équipements de technologie de production			19 680 100,00	4,43
ASM INTERNATIONAL NV	EUR	17 000	9 499 600,00	2,14
ASML HOLDING N.V.	EUR	15 000	10 180 500,00	2,29



Instruments	Devise	Quantité	Montant	%AN
Équipements électroniques			7 465 118,36	1,68
HALMA PLC	GBP	110 000	3 577 527,82	0,81
PENTAIR PLC	USD	40 000	3 887 590,54	0,87
Équipements médicaux			7 762 500,00	1,75
BIOMERIEUX SA	EUR	75 000	7 762 500,00	1,75
Expert en finance			27 387 785,20	6,16
3I GROUP	GBP	300 000	12 931 785,20	2,91
DEUTSCHE BOERSE AG	EUR	65 000	14 456 000,00	3,25
Fournisseurs industriels			4 369 254,96	0,98
DIPLOMA PLC	GBP	85 000	4 369 254,96	0,98
Fournitures médicales			15 877 181,52	3,57
ALCON INC	CHF	50 000	4 097 181,52	0,92
ESSILOR LUXOTTICA SA	EUR	50 000	11 780 000,00	2,65
Habillement et accessoires			22 853 500,00	5,14
HERMES INTERNATIONAL	EUR	3 000	6 966 000,00	1,57
LVMH MOET HENNESSY LOUIS VUITTON SE	EUR	25 000	15 887 500,00	3,57
Hôtels			6 019 593,61	1,35
INTERCONTINENTAL HOTELS GROUP PLC	GBP	50 000	6 019 593,61	1,35
Industries diversifiées			10 007 256,89	2,25
ANGLO AMERICAN PLC	GBP	350 000	10 007 256,89	2,25
Logiciels			24 948 497,34	5,61
DASSAULT SYSTEMES SE	EUR	200 000	6 700 000,00	1,51
MICROSOFT CORP	USD	10 000	4 070 497,34	0,91
SAP SE	EUR	60 000	14 178 000,00	3,19
Matériaux et accessoires de construction			18 134 682,45	4,08
ASSA ABLOY AB	SEK	300 000	8 568 806,54	1,93
COMPAGNIE DE SAINT-GOBAIN SA	EUR	70 000	5 999 000,00	1,35
TRANE TECHNOLOGIES PLC	USD	10 000	3 566 875,91	0,80
Outillage: construction et manutention			13 062 098,50	2,94
ATLAS COPCO AB	SEK	1 000 000	13 062 098,50	2,94
Pharmacie			21 142 081,41	4,75
ASTRAZENECA PLC	GBP	40 000	5 064 344,46	1,14
NOVARTIS AG-NOM	CHF	35 000	3 308 114,44	0,74
NOVO NORDISK AS	DKK	130 000	10 881 491,17	2,45
ZOETIS INC	USD	12 000	1 888 131,34	0,42
Produits alimentaires			6 512 000,00	1,46
DANONE SA	EUR	100 000	6 512 000,00	1,46
Produits de beauté			8 546 250,00	1,92
LOREAL SA	EUR	25 000	8 546 250,00	1,92
Produits de soin personnel			3 720 000,00	0,84
BEIERSDORF	EUR	30 000	3 720 000,00	0,84

<b>Instruments</b>	<b>Devise</b>	<b>Quantité</b>	<b>Montant</b>	<b>%AN</b>
Réassurance			12 177 500,00	2,74
MUENCHENER RUECKVERSICHERUNGS AG-NOM	EUR	25 000	12 177 500,00	2,74
SCPI bien immobilier destiné à la vente au détail			6 950 000,00	1,56
KLEPIERRE REITS	EUR	250 000	6 950 000,00	1,56
Services d'appui professionnels			2 347 200,00	0,53
BUREAU VERITAS	EUR	80 000	2 347 200,00	0,53
Services informatiques			2 046 000,00	0,46
AMADEUS IT GROUP SA	EUR	30 000	2 046 000,00	0,46
Sociétés pétrolières et gazières intégrées			2 134 800,00	0,48
TOTAL ENERGIES SE	EUR	40 000	2 134 800,00	0,48
<b>Parts d'OPC et fonds d'investissements</b>			<b>5 043 510,86</b>	<b>1,14</b>
<b>OPCVM et équivalents d'autres Etats membres de l'Union européenne</b>			<b>5 043 510,86</b>	<b>1,14</b>
SG MONETAIRE PLUS	EUR	200	5 043 510,86	1,14
<b>Total</b>			<b>434 837 415,89</b>	<b>97,79</b>

**INVENTAIRES DES IFT** (Hors IFT utilisés en couverture d'une catégorie de part)

## Inventaire des opérations à terme de devises

Libellé instrument	Valeur actuelle présentée au bilan		Montant de l'exposition en Euro (*)			
			Devises à recevoir (+)		Devises à livrer (-)	
	Actif	Passif	Devise	Montant (*)	Devise	Montant (*)
-	-	-	-	-	-	-
<b>Total</b>	-	-	-	-	-	-

(\*) Montant déterminé selon les dispositions du règlement relatif à la présentation des expositions.

## Inventaire des instruments financiers à terme - actions

Libellé instrument	Quantité/ Nominal	Valeur actuelle présentée au bilan		Montant de l'exposition en Euro (*)
		Actif	Passif	+/-
<b>Futures</b>				
Sous total		-	-	-
<b>Options</b>				
Sous total		-	-	-
<b>Swaps</b>				
Sous total		-	-	-
<b>Autres instruments</b>				
Sous total		-	-	-
<b>Total</b>		-	-	-

(\*) Montant déterminé selon les dispositions du règlement relatif à la présentation des expositions.

## Inventaire des instruments financiers à terme - taux d'intérêt

Libellé instrument	Quantité/ Nominal	Valeur actuelle présentée au bilan		Montant de l'exposition en Euro (*)
		Actif	Passif	+/-
<b>Futures</b>				
Sous total		-	-	-
<b>Options</b>				
Sous total		-	-	-
<b>Swaps</b>				
Sous total		-	-	-

Libellé instrument	Quantité/ Nominal	Valeur actuelle présentée au bilan		Montant de l'exposition en Euro (*)
		Actif	Passif	+/-
<b>Autres instruments</b>				
Sous total		-	-	-
<b>Total</b>		-	-	-

(\*) Montant déterminé selon les dispositions du règlement relatif à la présentation des expositions.

## Inventaire des instruments financiers à terme - de change

Libellé instrument	Quantité/ Nominal	Valeur actuelle présentée au bilan		Montant de l'exposition en Euro (*)
		Actif	Passif	+/-
<b>Futures</b>				
Sous total		-	-	-
<b>Options</b>				
Sous total		-	-	-
<b>Swaps</b>				
Sous total		-	-	-
<b>Autres instruments</b>				
Sous total		-	-	-
<b>Total</b>		-	-	-

(\*) Montant déterminé selon les dispositions du règlement relatif à la présentation des expositions.

## Inventaire des instruments financiers à terme - sur risque de crédit

Libellé instrument	Quantité/ Nominal	Valeur actuelle présentée au bilan		Montant de l'exposition en Euro (*)
		Actif	Passif	+/-
<b>Futures</b>				
Sous total		-	-	-
<b>Options</b>				
Sous total		-	-	-
<b>Swaps</b>				
Sous total		-	-	-

Libellé instrument	Quantité/ Nominal	Valeur actuelle présentée au bilan		Montant de l'exposition en Euro (*)
		Actif	Passif	+/-
<b>Autres instruments</b>				
Sous total		-	-	-
<b>Total</b>		-	-	-

(\*) Montant déterminé selon les dispositions du règlement relatif à la présentation des expositions.

## Inventaire des instruments financiers à terme - autres expositions

Libellé instrument	Quantité/ Nominal	Valeur actuelle présentée au bilan		Montant de l'exposition en Euro (*)
		Actif	Passif	+/-
<b>Futures</b>				
Sous total		-	-	-
<b>Options</b>				
Sous total		-	-	-
<b>Swaps</b>				
Sous total		-	-	-
<b>Autres instruments</b>				
Sous total		-	-	-
<b>Total</b>		-	-	-

(\*) Montant déterminé selon les dispositions du règlement relatif à la présentation des expositions.

## INVENTAIRE DES OPÉRATIONS À TERME DE DEVISE

(utilisées en couverture d'une catégorie de part)

Libellé instrument	Valeur actuelle présentée au bilan		Montant de l'exposition en Euro (*)				Classe de part couverte
	Actif	Passif	Devises à recevoir (+)		Devises à livrer (-)		
			Devise	Montant (*)	Devise	Montant (*)	
-	-	-	-	-	-	-	-
<b>Total</b>	-	-	-	-	-	-	-

(\*) Montant déterminé selon les dispositions du règlement relatif à la présentation des expositions.

## INVENTAIRE DES INSTRUMENTS FINANCIERS À TERME

(utilisés en couverture d'une catégorie de part)

Libellé instrument	Quantité/ Nominal	Valeur actuelle présentée au bilan		Montant de l'exposition en Euro (*)	Classe de part couverte
		Actif	Passif	+/-	
<b>Futures</b>					
Sous total		-	-	-	
<b>Options</b>					
Sous total		-	-	-	
<b>Swaps</b>					
Sous total		-	-	-	
<b>Autres instruments</b>					
Sous total		-	-	-	
<b>Total</b>		-	-	-	

(\*) Montant déterminé selon les dispositions du règlement relatif à la présentation des expositions.

## Synthèse de l'inventaire

Valeur actuelle présentée au bilan

<b>Total inventaire des actifs et passifs éligibles (hors IFT)</b>	<b>434 837 415,89</b>
<b>Inventaire des IFT (hors IFT utilisés en couverture de parts émises) :</b>	
Total opérations à terme de devises	-
Total instruments financiers à terme - actions	-
Total instruments financiers à terme - taux	-
Total instruments financiers à terme - change	-
Total instruments financiers à terme - crédit	-
Total instruments financiers à terme - autres expositions	-
<b>Inventaire des instruments financiers à terme utilisés en couverture de parts émises</b>	<b>-</b>
<b>Autres actifs (+)</b>	<b>10 804 169,29</b>
<b>Autres passifs (-)</b>	<b>-962 768,09</b>
<b>Total = actif net</b>	<b>444 678 817,09</b>

**COMPTES ANNUELS AU 29/12/2023**





# BILANactif

	29.12.2023	30.12.2022
Devise	EUR	EUR
<b>Immobilisations nettes</b>	-	-
<b>Dépôts</b>	-	-
<b>Instruments financiers</b>	<b>411 663 578,77</b>	<b>298 260 349,10</b>
• <b>ACTIONS ET VALEURS ASSIMILÉES</b>		
Négociées sur un marché réglementé ou assimilé	402 149 133,48	298 260 349,10
Non négociées sur un marché réglementé ou assimilé	-	-
• <b>OBLIGATIONS ET VALEURS ASSIMILÉES</b>		
Négociées sur un marché réglementé ou assimilé	-	-
Non négociées sur un marché réglementé ou assimilé	-	-
• <b>TITRES DE CRÉANCES</b>		
Négociés sur un marché réglementé ou assimilé		
<i>Titres de créances négociables</i>	-	-
<i>Autres titres de créances</i>	-	-
Non négociés sur un marché réglementé ou assimilé	-	-
• <b>ORGANISMES DE PLACEMENTS COLLECTIFS</b>		
OPCVM et Fonds d'Investissement à Vocation Générale destinés aux non professionnels et équivalents d'autres pays	9 514 445,29	-
Autres Fonds destinés à des non professionnels et équivalents d'autres pays États membres de l'Union européenne	-	-
Fonds professionnels à vocation générale et équivalents d'autres États membres de l'union européenne et organismes de titrisations cotés	-	-
Autres Fonds d'investissement professionnels et équivalents d'autres États membres de l'union européenne et organismes de titrisations non cotés	-	-
Autres organismes non européens	-	-
• <b>OPÉRATIONS TEMPORAIRES SUR TITRES</b>		
Créances représentatives de titres financiers reçus en pension	-	-
Créances représentatives de titres financiers prêtés	-	-
Titres financiers empruntés	-	-
Titres financiers donnés en pension	-	-
Autres opérations temporaires	-	-
• <b>CONTRATS FINANCIERS</b>		
Opérations sur un marché réglementé ou assimilé	-	-
Autres opérations	-	-
• <b>AUTRES INSTRUMENTS FINANCIERS</b>	-	-
<b>Créances</b>	<b>15 865 131,79</b>	<b>16 058 410,33</b>
Opérations de change à terme de devises	13 835 085,78	9 509 319,13
Autres	2 030 046,01	6 549 091,20
<b>Comptes financiers</b>	<b>704 484,90</b>	<b>19 417 665,46</b>
Liquidités	704 484,90	19 417 665,46
<b>Autres actifs</b>	-	-
<b>Total de l'actif</b>	<b>428 233 195,46</b>	<b>333 736 424,89</b>

# BILAN passif

	29.12.2023	30.12.2022
Devise	EUR	EUR
<b>Capitaux propres</b>		
• Capital	404 547 752,75	318 359 635,76
• Plus et moins-values nettes antérieures non distribuées	322,93	362,78
• Report à nouveau	378,33	220,79
• Plus et moins-values nettes de l'exercice	4 195 382,29	-13 307 349,57
• Résultat de l'exercice	3 845 707,27	2 899 243,81
<b>Total des capitaux propres</b> <i>(montant représentatif de l'actif net)</i>	<b>412 589 543,57</b>	<b>307 951 530,00</b>
<b>Instruments financiers</b>	-	-
• OPÉRATIONS DE CESSION SUR INSTRUMENTS FINANCIERS	-	-
• OPÉRATIONS TEMPORAIRES SUR TITRES FINANCIERS		
Dettes représentatives de titres financiers donnés en pension	-	-
Dettes représentatives de titres financiers empruntés	-	-
Autres opérations temporaires	-	-
• CONTRATS FINANCIERS		
Opérations sur un marché réglementé ou assimilé	-	-
Autres opérations	-	-
<b>Dettes</b>	<b>15 090 525,42</b>	<b>24 635 171,80</b>
Opérations de change à terme de devises	13 535 932,39	9 360 628,16
Autres	1 554 593,03	15 274 543,64
<b>Comptes financiers</b>	<b>553 126,47</b>	<b>1 149 723,09</b>
Concours bancaires courants	553 126,47	1 149 723,09
Emprunts	-	-
<b>Total du passif</b>	<b>428 233 195,46</b>	<b>333 736 424,89</b>

# HORS-bilan

29.12.2023

30.12.2022

Devise	EUR	EUR
<b>Opérations de couverture</b>		
• Engagements sur marchés réglementés ou assimilés		
- Marché à terme ferme (Futures)	-	-
- Marché à terme conditionnel (Options)	-	-
- Dérivés de crédit	-	-
- Swaps	-	-
- Contracts for Differences (CFD)	-	-
• Engagements de gré à gré		
- Marché à terme ferme (Futures)	-	-
- Marché à terme conditionnel (Options)	-	-
- Dérivés de crédit	-	-
- Swaps	-	-
- Contracts for Differences (CFD)	-	-
• Autres engagements		
- Marché à terme ferme (Futures)	-	-
- Marché à terme conditionnel (Options)	-	-
- Dérivés de crédit	-	-
- Swaps	-	-
- Contracts for Differences (CFD)	-	-
<b>Autres opérations</b>		
• Engagements sur marchés réglementés ou assimilés		
- Marché à terme ferme (Futures)	-	-
- Marché à terme conditionnel (Options)	-	-
- Dérivés de crédit	-	-
- Swaps	-	-
- Contracts for Differences (CFD)	-	-
• Engagements de gré à gré		
- Marché à terme ferme (Futures)	-	-
- Marché à terme conditionnel (Options)	-	-
- Dérivés de crédit	-	-
- Swaps	-	-
- Contracts for Differences (CFD)	-	-
• Autres engagements		
- Marché à terme ferme (Futures)	-	-
- Marché à terme conditionnel (Options)	-	-
- Dérivés de crédit	-	-
- Swaps	-	-
- Contracts for Differences (CFD)	-	-

# COMPTE de résultat

	29.12.2023	30.12.2022
Devise	EUR	EUR
<b>Produits sur opérations financières</b>		
• Produits sur dépôts et sur comptes financiers	562 988,38	49 829,31
• Produits sur actions et valeurs assimilées	10 980 735,81	8 749 553,87
• Produits sur obligations et valeurs assimilées	-	-
• Produits sur titres de créances	-	-
• Produits sur acquisitions et cessions temporaires de titres financiers	-	-
• Produits sur contrats financiers	-	-
• Autres produits financiers	-	-
<b>Total (I)</b>	<b>11 543 724,19</b>	<b>8 799 383,18</b>
<b>Charges sur opérations financières</b>		
• Charges sur acquisitions et cessions temporaires de titres financiers	-	-
• Charges sur contrats financiers	-	-
• Charges sur dettes financières	-191 626,47	-122 680,54
• Autres charges financières	-	-
<b>Total (II)</b>	<b>-191 626,47</b>	<b>-122 680,54</b>
<b>Résultat sur opérations financières (I - II)</b>	<b>11 352 097,72</b>	<b>8 676 702,64</b>
Autres produits (III)	-	-
Frais de gestion et dotations aux amortissements (IV)	-7 245 032,90	-5 708 663,26
<b>Résultat net de l'exercice (L.214-17-1) (I - II + III - IV)</b>	<b>4 107 064,82</b>	<b>2 968 039,38</b>
Régularisation des revenus de l'exercice (V)	-261 357,55	-68 795,57
Acomptes sur résultat versés au titre de l'exercice (VI)	-	-
<b>Résultat (I - II + III - IV +/- V - VI) :</b>	<b>3 845 707,27</b>	<b>2 899 243,81</b>

## 1 règles & méthodes comptables

Les comptes annuels sont présentés sous la forme prévue par le règlement ANC n° 2014-01, modifié.

### Règles d'évaluation des actifs

Les actions, obligations et valeurs assimilées de la zone euro sont valorisées sur la base des cours de clôture.

Les actions, obligations et valeurs assimilées hors zone euro sont valorisées sur la base des derniers cours connus, convertis en devise de comptabilité suivant le taux de change à Paris le jour de l'évaluation.

Les valeurs mobilières dont le cours n'a pas été constaté le jour de l'évaluation ou dont le cours a été corrigé sont évaluées à leur valeur probable de négociation par le gérant. Ces évaluations sont communiquées au commissaire aux comptes à l'occasion de ses contrôles.

Les positions ouvertes sur les marchés à terme fermes de la zone euro sont évaluées au cours de compensation. Les positions ouvertes sur les marchés à terme conditionnels de la zone euro sont évaluées au cours de clôture du jour.

Les positions ouvertes sur les marchés à terme fermes et conditionnels hors zone euro sont évaluées sur la base des derniers cours connus, convertis en devise de comptabilité suivant le taux de change du jour.

Les parts de FCC, FCPR ou FCPI détenues sont évaluées à la dernière valeur liquidative connue.

Les parts ou actions d'OPCVM ou FIA sont évaluées à la dernière valeur liquidative connue.

Les titres de créances négociables et assimilés, qui font l'objet de transactions significatives, sont évalués par application d'une méthode actuarielle, le taux retenu étant celui des émissions de titres équivalents affecté, le cas échéant, d'un écart représentatif des caractéristiques intrinsèques de l'émetteur du titre. Toutefois, en l'absence de sensibilité particulière, les titres de créances d'une durée de vie résiduelle inférieure à 3 mois sont évalués selon une méthode linéaire.

Les titres reçus en pension sont inscrits en compte à leur date d'acquisition, pour la valeur fixée au contrat. Pendant la durée de détention des titres, ils sont maintenus à cette valeur augmentée des intérêts courus à recevoir.

Les titres donnés en pension sont sortis du portefeuille au jour de l'opération de pension et la créance correspondante est inscrite à l'actif du bilan, permettant une évaluation boursière des titres. La dette représentative des titres donnés en pension est affectée au passif du bilan à la valeur fixée au contrat augmentée des intérêts courus à payer.

Les titres empruntés sont évalués à leur valeur boursière. La dette représentative des titres empruntés est également évaluée à la valeur boursière augmentée des intérêts courus de l'emprunt.

Les titres prêtés sont sortis du portefeuille au jour du prêt, et la créance correspondante est inscrite à l'actif du bilan pour leur valeur de marché, augmentée des intérêts courus du prêt.

Les contrats d'échange de taux d'intérêts, de devises et corridors sont valorisés à leur valeur de marché par une méthode d'actualisation des flux de trésorerie futurs (principal et intérêts) au taux d'intérêt et/ou de devises du marché. Cette valorisation peut être corrigée du risque de signature. Les intérêts des contrats d'échange de taux et de devises d'une durée inférieure ou égale à 3 mois, sont linéarisés sur la durée restante à courir selon une méthode linéaire.

Les créances, dettes et disponibilités libellées en devises sont réévaluées aux taux de change du jour connus à Paris.

Les dépôts à terme rémunérés sont évalués sur la base des caractéristiques de l'opération définies lors de la négociation.

Les options sur différence de taux CAP, FLOOR ou COLLAR sont valorisées selon une méthode actuarielle. Dans le cas d'options d'une durée de vie inférieure ou égale à 3 mois, les primes payées ou reçues sont lissées sur la durée restante à courir.

**Méthode de comptabilisation**

Les intérêts sont comptabilisés selon la méthode du coupon encaissé.

Les entrées en portefeuille sont comptabilisées à leur prix d'acquisition frais exclus, et les sorties à leur prix de cession frais exclus.

La commission de gestion est calculée hebdomadairement sur la base de l'actif net hors OPC gérés par la société de gestion.

Le cas échéant, les frais fixes sont provisionnés dans les comptes sur la base de la dernière facture connue ou du budget annoncé. En cas d'écart de provisions, un ajustement est opéré au paiement effectif des frais.

**Méthodes d'évaluation des engagements hors-bilan**

Les opérations de hors-bilan sont évaluées à la valeur d'engagement.

La valeur d'engagement pour les contrats à terme fermes est égale au cours (en devise de l'opc) multiplié par le nombre de contrats multiplié par le nominal.

La valeur d'engagement pour les opérations conditionnelles est égale au cours du titre sous-jacent (en devise de l'opc) multiplié par le nombre de contrats multiplié par le delta multiplié par le nominal du sous-jacent.

La valeur d'engagement pour les contrats d'échange est égale au montant nominal du contrat (en devise de l'opc).

**Frais de fonctionnement et de gestion**

Ces frais recouvrent tous les frais facturés directement au FCP, à l'exception des frais de transaction. Les frais de transaction incluent les frais d'intermédiation (courtage, impôts de bourse, etc.) et la commission de mouvement, le cas échéant, qui peut être perçue notamment par le dépositaire et la société de gestion, et les taxes diverses.

Aux frais de fonctionnement et de gestion peuvent s'ajouter des commissions de surperformance. Celles-ci rémunèrent la société de gestion dès lors que le FCP a dépassé ses objectifs. Elles sont donc facturées au FCP.

Frais facturés au FCP	Assiette	Taux barème
Frais de gestion financière et frais administratifs externes à la société de gestion	Actif net hors OPC gérés par la société de gestion	<b>Parts D</b> : 2% TTC maximum <b>Parts C</b> : 2% TTC maximum <b>Parts I</b> : 1% TTC maximum
Frais indirects maximum (commissions et frais de gestion)	Actif net	<b>Parts D</b> : 4% TTC maximum <b>Parts C</b> : 4% TTC maximum <b>Parts I</b> : 4% TTC maximum
Commissions de mouvement	Prélèvement sur chaque transaction	<b>Actions</b> 0.70% max. du montant de la transaction. <b>Obligations</b> 0.30% max. du montant de la transaction. <b>Futures/options</b> Montant max. de 5€ par contrat
Commission de surperformance	Actif net	Néant

**Prestataire percevant des commissions de mouvement**

Le dépositaire.

**Devise de comptabilité**

EUR.

**Indication des changements comptables soumis à l'information particulière des porteurs**

- Changement intervenu : Néant.
- Changement à intervenir : Néant.

ar  
m  
e  
x  
e  
s

**Indication des autres changements soumis à l'information particulière des porteurs** *(Non certifiés par le commissaire aux comptes)*

- Changement intervenu : Néant.
- Changement à intervenir : Néant.

**Indication et justification des changements d'estimation et de modalités d'application**

Néant.

**Indication de la nature des erreurs corrigées au cours de l'exercice**

Néant.

**Indication des droits et conditions attachés à chaque catégorie de parts**

**Parts D**

Résultat net : Distribution.

Plus-values nettes réalisées : Capitalisation ou Distribution.

**Parts C**

Résultat net : Capitalisation.

Plus-values nettes réalisées : Capitalisation.

**Parts I**

Résultat net : Capitalisation.

Plus-values nettes réalisées : Capitalisation



# 2 évolution actif net

Devise	29.12.2023	30.12.2022
	EUR	EUR
<b>Actif net en début d'exercice</b>	<b>307 951 530,00</b>	<b>405 428 821,93</b>
Souscriptions (y compris la commission de souscription acquise à l'Opc)	170 458 491,48	46 058 595,58
Rachats (sous déduction de la commission de rachat acquise à l'Opc)	-108 630 786,78	-71 072 841,05
Plus-values réalisées sur dépôts et instruments financiers	21 284 291,11	26 759 788,76
Moins-values réalisées sur dépôts et instruments financiers	-13 723 751,30	-34 376 527,41
Plus-values réalisées sur contrats financiers	-	-
Moins-values réalisées sur contrats financiers	-	-
Frais de transaction	-3 718 943,45	-3 144 521,67
Différences de change	1 783 739,71	-4 790 081,32
Variations de la différence d'estimation des dépôts et instruments financiers :	34 011 985,81	-59 130 094,04
- <i>Différence d'estimation exercice N</i>	48 978 274,37	14 966 288,56
- <i>Différence d'estimation exercice N-1</i>	14 966 288,56	74 096 382,60
Variations de la différence d'estimation des contrats financiers :	-	-
- <i>Différence d'estimation exercice N</i>	-	-
- <i>Différence d'estimation exercice N-1</i>	-	-
Distribution de l'exercice antérieur sur plus et moins-values nettes	-	-
Distribution de l'exercice antérieur sur résultat	-934 284,78	-749 650,15
Résultat net de l'exercice avant compte de régularisation	4 107 064,82	2 968 039,38
Acompte(s) versé(s) au cours de l'exercice sur plus et moins-values nettes	-	-
Acompte(s) versé(s) au cours de l'exercice sur résultat	-	-
Autres éléments	206,95	-0,01
<b>Actif net en fin d'exercice</b>	<b>412 589 543,57</b>	<b>307 951 530,00</b>



# 3 compléments d'information

## 3.1. Instruments financiers : ventilation par nature juridique ou économique d'instrument

### 3.1.1. Ventilation du poste "Obligations et valeurs assimilées" par nature d'instrument

	Négoциées sur un marché réglementé ou assimilé	Non négociées sur un marché réglementé ou assimilé
Obligations indexées	-	-
Obligations convertibles	-	-
Obligations à taux fixe	-	-
Obligations à taux variable	-	-
Obligations zéro coupons	-	-
Titres participatifs	-	-
Autres instruments	-	-

### 3.1.2. Ventilation du poste "Titres de créances" par nature juridique ou économique d'instrument

	Négoциées sur un marché réglementé ou assimilé	Non négociées sur un marché réglementé ou assimilé
Bons du Trésor	-	-
Titres de créances à court terme (NEU CP) émis par des émetteurs non financiers	-	-
Titres de créances à court terme (NEU CP) émis par des émetteurs bancaires	-	-
Titres de créances à moyen terme NEU MTN	-	-
Autres instruments	-	-

### 3.1.3. Ventilation du poste "Opérations de cession sur instruments financiers" par nature d'instrument

	Titres reçus en pension cédés	Titres empruntés cédés	Titres acquis à réméré cédés	Ventes à découvert
Actions	-	-	-	-
Obligations	-	-	-	-
Titres de créances	-	-	-	-
Autres instruments	-	-	-	-

## 3.1.4. Ventilation des rubriques de hors-bilan par type de marché (notamment taux, actions)

	Taux	Actions	Change	Autres
<b>Opérations de couverture</b>				
Engagements sur les marchés réglementés ou assimilés	-	-	-	-
Engagements de gré à gré	-	-	-	-
Autres engagements	-	-	-	-
<b>Autres opérations</b>				
Engagements sur les marchés réglementés ou assimilés	-	-	-	-
Engagements de gré à gré	-	-	-	-
Autres engagements	-	-	-	-

## 3.2. Ventilation par nature de taux des postes d'actif, de passif et de hors-bilan

	Taux fixe	Taux variables	Taux révisable	Autres
<b>Actif</b>				
Dépôts	-	-	-	-
Obligations et valeurs assimilées	-	-	-	-
Titres de créances	-	-	-	-
Opérations temporaires sur titres financiers	-	-	-	-
Comptes financiers	-	-	-	704 484,90
<b>Passif</b>				
Opérations temporaires sur titres financiers	-	-	-	-
Comptes financiers	-	-	-	553 126,47
<b>Hors-bilan</b>				
Opérations de couverture	-	-	-	-
Autres opérations	-	-	-	-

## 3.3. Ventilation par maturité résiduelle des postes d'actif, de passif et de hors-bilan

	0 - 3 mois	3 mois - 1 an	1 - 3 ans	3 - 5 ans	> 5 ans
<b>Actif</b>					
Dépôts	-	-	-	-	-
Obligations et valeurs assimilées	-	-	-	-	-
Titres de créances	-	-	-	-	-
Opérations temporaires sur titres financiers	-	-	-	-	-
Comptes financiers	704 484,90	-	-	-	-
<b>Passif</b>					
Opérations temporaires sur titres financiers	-	-	-	-	-
Comptes financiers	553 126,47	-	-	-	-
<b>Hors-bilan</b>					
Opérations de couverture	-	-	-	-	-
Autres opérations	-	-	-	-	-

**3.4. Ventilation par devise de cotation ou d'évaluation des postes d'actif, de passif et de hors-bilan**

Cette ventilation est donnée pour les principales devises de cotation ou d'évaluation, à l'exception de la devise de tenue de la comptabilité.

Par devise principale	USD	CHF	GBP	Autres devises
<b>Actif</b>				
Dépôts	-	-	-	-
Actions et valeurs assimilées	23 842 303,00	31 896 633,32	24 717 910,75	17 166 066,33
Obligations et valeurs assimilées	-	-	-	-
Titres de créances	-	-	-	-
OPC	-	-	-	-
Opérations temporaires sur titres financiers	-	-	-	-
Créances	47 830,54	-	7 764,12	-
Comptes financiers	18 462,51	667 250,24	6 205,50	12 566,65
Autres actifs	-	-	-	-
<b>Passif</b>				
Opé. de cession sur inst. financiers	-	-	-	-
Opérations temporaires sur titres financiers	-	-	-	-
Dettes	13 535 932,39	666 881,79	-	-
Comptes financiers	-	-	-	-
<b>Hors-bilan</b>				
Opérations de couverture	-	-	-	-
Autres opérations	-	-	-	-

**3.5. Créances et Dettes : ventilation par nature**

Détail des éléments constitutifs des postes "autres créances" et "autres dettes", notamment ventilation des opérations de change à terme par nature d'opération (achat/vente).

<b>Créances</b>	<b>15 865 131,79</b>
Opérations de change à terme de devises :	
Achats à terme de devises	-
Montant total négocié des Ventes à terme de devises	13 835 085,78
Autres Créances :	
Ventes reglements differes	952 907,53
Achats reglements differes	667 599,87
Coupons a recevoir	217 594,66
Souscriptions à recevoir	191 943,95
-	-
Autres opérations	-
<b>Dettes</b>	<b>15 090 525,42</b>
Opérations de change à terme de devises :	
Ventes à terme de devises	13 535 932,39
Montant total négocié des Achats à terme de devises	-
Autres Dettes :	
Ventes reglements differes	666 881,79
Frais provisionnes	633 000,62
RACHAT à payer	254 584,84
Somme a payer	125,78
-	-
Autres opérations	-

**3.6. Capitaux propres**

Catégorie de part émise / rachatée pendant l'exercice :	Souscriptions		Rachats	
	Nombre de parts	Montant	Nombre de parts	Montant
PART C / FR0011443001	104 314,634	166 346 276,69	55 724,77	89 076 131,82
PARTS DISTRIBUABLE / FR0007057443	1 291,964	2 682 764,79	7 673,776	15 836 823,96
PART I / FR0012021541	1 000	1 429 450,00	2 600	3 717 831,00
Commission de souscription / rachat par catégorie de part :		Montant		Montant
PART C / FR0011443001		39 106,78		-
PARTS DISTRIBUABLE / FR0007057443		-		-
PART I / FR0012021541		-		-
Rétrocessions par catégorie de part :		Montant		Montant
PART C / FR0011443001		39 106,78		-
PARTS DISTRIBUABLE / FR0007057443		-		-
PART I / FR0012021541		-		-
Commissions acquises à l'Opc par catégorie de part :		Montant		Montant
PART C / FR0011443001		-		-
PARTS DISTRIBUABLE / FR0007057443		-		-
PART I / FR0012021541		-		-

**3.7. Frais de gestion**

Frais de fonctionnement et de gestion (frais fixes) en % de l'actif net moyen	%
Catégorie de part :	
PART C / FR0011443001	<b>1,80</b>
PARTS DISTRIBUABLE / FR0007057443	<b>1,80</b>
PART I / FR0012021541	<b>0,90</b>
Commission de surperformance (frais variables) : montant des frais de l'exercice	<b>Montant</b>
Catégorie de part :	
PART C / FR0011443001	-
PARTS DISTRIBUABLE / FR0007057443	-
PART I / FR0012021541	-
Rétrocession de frais de gestion :	
- Montant des frais rétrocédés à l'Opc	-
- Ventilation par Opc "cible" :	
- Opc 1	-
- Opc 2	-
- Opc 3	-
- Opc 4	-

**3.8. Engagements reçus et donnés**

3.8.1. Description des garanties reçues par l'Opc avec mention des garanties de capital.....néant

3.8.2. Description des autres engagements reçus et/ou donnés .....néant

**3.9. Autres informations**

3.9.1. Valeur actuelle des instruments financiers faisant l'objet d'une acquisition temporaire :

- Instruments financiers reçus en pension (livrée) -

- Autres opérations temporaires -

3.9.2. Valeur actuelle des instruments financiers constitutifs de dépôts de garantie :

Instruments financiers reçus en garantie et non inscrits au bilan :

- actions -

- obligations -

- titres de créances -

- autres instruments financiers -

Instruments financiers donnés en garantie et maintenus dans leur poste d'origine :

- actions -

- obligations -

- titres de créances -

- autres instruments financiers -

3.9.3. Instruments financiers détenus en portefeuille émis par les entités liées à la société de gestion (fonds) ou aux gestionnaires financiers (Sicav) et opc gérés par ces entités :

- opc 9 514 445,29

- autres instruments financiers -

**3.10. Tableau d'affectation du résultat** *(En devise de comptabilité de l'Opc)***Acomptes versés au titre de l'exercice**

Date	Catégorie de part	Montant global	Montant unitaire	Crédit d'impôt totaux	Crédit d'impôt unitaire
-	-	-	-	-	-
-	-	-	-	-	-
-	-	-	-	-	-
-	-	-	-	-	-

	29.12.2023	30.12.2022
<b>Affectation du résultat</b>	EUR	EUR
<b>Sommes restant à affecter</b>		
Report à nouveau	378,33	220,79
Résultat	3 845 707,27	2 899 243,81
<b>Total</b>	<b>3 846 085,60</b>	<b>2 899 464,60</b>

PART C / FR0011443001	29.12.2023	30.12.2022
Devise	EUR	EUR
<b>Affectation</b>		
Distribution	-	-
Report à nouveau de l'exercice	-	-
Capitalisation	2 712 828,06	1 742 943,78
<b>Total</b>	<b>2 712 828,06</b>	<b>1 742 943,78</b>
<b>Information relative aux parts ouvrant droit à distribution</b>		
Nombre de parts	-	-
Distribution unitaire	-	-
<b>Crédits d'impôt attaché à la distribution du résultat</b>	-	-

PARTS DISTRIBUABLE / FR0007057443	29.12.2023	30.12.2022
Devise	EUR	EUR
<b>Affectation</b>		
Distribution	997 212,14	996 993,61
Report à nouveau de l'exercice	1 677,83	425,95
Capitalisation	-	-
<b>Total</b>	<b>998 889,97</b>	<b>997 419,56</b>
<b>Information relative aux parts ouvrant droit à distribution</b>		
Nombre de parts	50 491,754	56 873,566
Distribution unitaire	19,78	17,53
<b>Crédits d'impôt attaché à la distribution du résultat</b>	-	-

PART I / FR0012021541	29.12.2023	30.12.2022
Devise	EUR	EUR
<b>Affectation</b>		
Distribution	-	-
Report à nouveau de l'exercice	-	-
Capitalisation	134 367,57	159 101,26
<b>Total</b>	<b>134 367,57</b>	<b>159 101,26</b>
<b>Information relative aux parts ouvrant droit à distribution</b>		
Nombre de parts	-	-
Distribution unitaire	-	-
<b>Crédits d'impôt attaché à la distribution du résultat</b>	-	-



**3.11. Tableau d'affectation des sommes distribuables afférentes aux plus et moins-values nettes***(En devise de comptabilité de l'Opc)***Acomptes sur plus et moins-values nettes versés au titre de l'exercice**

Date	Montant global	Montant unitaire
-	-	-
-	-	-
-	-	-
-	-	-
-	-	-

	29.12.2023	30.12.2022
<b>Affectation des plus et moins-values nettes</b>	EUR	EUR
<b>Sommes restant à affecter</b>		
Plus et moins-values nettes antérieures non distribuées	322,93	362,78
Plus et moins-values nettes de l'exercice	4 195 382,29	-13 307 349,57
Acomptes versés sur plus et moins-values nettes de l'exercice	-	-
<b>Total</b>	<b>4 195 705,22</b>	<b>-13 306 876,79</b>

PART C / FR0011443001	29.12.2023	30.12.2022
Devise	EUR	EUR
<b>Affectation</b>		
Distribution	-	-
Plus et moins-values nettes non distribuées	-	-
Capitalisation	3 012 600,77	-8 258 766,67
<b>Total</b>	<b>3 012 600,77</b>	<b>-8 258 766,67</b>
<b>Information relative aux parts ouvrant droit à distribution</b>		
Nombre de parts	-	-
Distribution unitaire	-	-

PARTS DISTRIBUABLE / FR0007057443	29.12.2023	30.12.2022
Devise	EUR	EUR
<b>Affectation</b>		
Distribution	-	-
Plus et moins-values nettes non distribuées	-	-
Capitalisation	1 106 260,02	-4 671 579,77
<b>Total</b>	<b>1 106 260,02</b>	<b>-4 671 579,77</b>
<b>Information relative aux parts ouvrant droit à distribution</b>		
Nombre de parts	-	-
Distribution unitaire	-	-

PART I / FR0012021541	29.12.2023	30.12.2022
Devise	EUR	EUR
<b>Affectation</b>		
Distribution	-	-
Plus et moins-values nettes non distribuées	-	-
Capitalisation	76 844,43	-377 003,13
<b>Total</b>	<b>76 844,43</b>	<b>-377 003,13</b>
<b>Information relative aux parts ouvrant droit à distribution</b>		
Nombre de parts	-	-
Distribution unitaire	-	-

**3.12. Tableau des résultats et autres éléments caractéristiques du FCP au cours des 5 derniers exercices**

Date de création du Fonds : 4 avril 2001.

Devise					
EUR	<b>29.12.2023</b>	30.12.2022	31.12.2021	31.12.2020	31.12.2019
<b>Actif net</b>	<b>412 589 543,57</b>	307 951 530,00	405 428 821,93	376 553 983,80	436 021 050,83

PART C / FR0011443001	Devise de la part et de la valeur liquidative : EUR				
	<b>29.12.2023</b>	30.12.2022	31.12.2021	31.12.2020	31.12.2019
<b>Nombre de parts en circulation</b>	<b>178 774,324</b>	130 184,46	138 266,102	-	31 356,847
<b>Valeur liquidative</b>	<b>1 661,31</b>	1 466,55	1 783,67	-	1 738,07
<b>Distribution unitaire sur plus et moins-values nettes (y compris acomptes)</b>	-	-	-	-	-
<b>Distribution unitaire (y compris acomptes)*</b>	-	-	-	-	-
<b>Crédit d'impôt unitaire transféré aux porteurs (personne physique) <sup>(1)</sup></b>	-	-	-	-	-
<b>Capitalisation unitaire*</b>	<b>32,02</b>	-50,05	121,54	-	21,13

\* Les montants de la distribution unitaire, de la capitalisation unitaire et des crédits d'impôt sont indiqués en devise de comptabilité de l'Opc. La capitalisation unitaire correspond à la somme du résultat et des plus et moins-values nettes sur le nombre de parts en circulation. Cette méthode de calcul est appliquée depuis le 1er janvier 2013.

<sup>(1)</sup> En application de l'Instruction Fiscale du 4 mars 1993 de la Direction Générale des Impôts, le crédit d'impôt unitaire est déterminé le jour du détachement du dividende par répartition du montant global des crédits d'impôt entre les actions en circulation à cette date.

PARTS DISTRIBUABLE / FR0007057443	Devise de la part et de la valeur liquidative : EUR				
	<b>29.12.2023</b>	30.12.2022	31.12.2021	31.12.2020	31.12.2019
<b>Nombre de parts en circulation</b>	<b>50 491,754</b>	56 873,566	61 864,915	73 424,991	78 896,423
<b>Valeur liquidative</b>	<b>2 138,74</b>	1 904,13	2 330,79	1 938,39	2 016,21
<b>Distribution unitaire sur plus et moins-values nettes (y compris acomptes)</b>	-	-	-	-	-
<b>Distribution unitaire (y compris acomptes)*</b>	<b>19,78</b>	17,53	12,72	-	8,91
<b>Crédit d'impôt unitaire transféré aux porteurs (personne physique) <sup>(1)</sup></b>	-	-	-	-	-
<b>Capitalisation unitaire*</b>	<b>163,08</b>	-82,13	62,19	40,19	-13,02

\* Les montants de la distribution unitaire, de la capitalisation unitaire et des crédits d'impôt sont indiqués en devise de comptabilité de l'Opc. La capitalisation unitaire correspond à la somme du résultat et des plus et moins-values nettes sur le nombre de parts en circulation. Cette méthode de calcul est appliquée depuis le 1er janvier 2013.

<sup>(1)</sup> En application de l'Instruction Fiscale du 4 mars 1993 de la Direction Générale des Impôts, le crédit d'impôt unitaire est déterminé le jour du détachement du dividende par répartition du montant global des crédits d'impôt entre les actions en circulation à cette date.

PART I / FR0012021541

Devise de la part et de la valeur liquidative : EUR

	29.12.2023	30.12.2022	31.12.2021	31.12.2020	31.12.2019
<b>Nombre de parts en circulation</b>	<b>5 100</b>	6 700	9 300	12 251,553	22 600
<b>Valeur liquidative</b>	<b>1 490,26</b>	1 303,57	1 571,27	1 295,1	1 328,45
<b>Distribution unitaire sur plus et moins-values nettes (y compris acomptes)</b>	-	-	-	-	-
<b>Distribution unitaire (y compris acomptes)*</b>	-	-	-	-	-
<b>Crédit d'impôt unitaire transféré aux porteurs (personne physique) <sup>(1)</sup></b>	-	-	-	-	-
<b>Capitalisation unitaire*</b>	<b>41,41</b>	-32,52	119,30	37,65	7,93

\* Les montants de la distribution unitaire, de la capitalisation unitaire et des crédits d'impôt sont indiqués en devise de comptabilité de l'Opc. La capitalisation unitaire correspond à la somme du résultat et des plus et moins-values nettes sur le nombre de parts en circulation. Cette méthode de calcul est appliquée depuis le 1er janvier 2013.

<sup>(1)</sup> En application de l'Instruction Fiscale du 4 mars 1993 de la Direction Générale des Impôts, le crédit d'impôt unitaire est déterminé le jour du détachement du dividende par répartition du montant global des crédits d'impôt entre les actions en circulation à cette date.

# 4 inventaire au 29.12.2023

Code valeur	Libellé valeur	Statut Valeur	Quantité	Valeur boursière	Devise de cotation	% Actif net
<i>Valeurs mobilières</i>						
<i>Action</i>						
FR0000120404	ACCOR SA	PROPRE	130 000,00	4 498 000,00	EUR	1,09
FR0000120073	AIR LIQUIDE	PROPRE	150 000,00	26 418 000,00	EUR	6,40
CH0432492467	ALCON INC	PROPRE	70 000,00	4 942 239,43	CHF	1,20
ES0109067019	AMADEUS IT GROUP SA	PROPRE	120 000,00	7 785 600,00	EUR	1,89
NL0010273215	ASML HOLDING N.V.	PROPRE	14 000,00	9 543 800,00	EUR	2,31
IT0000062072	ASSICURAZIONI GENERALI	PROPRE	300 000,00	5 731 500,00	EUR	1,39
GB0009895292	ASTRAZENECA PLC	PROPRE	60 000,00	7 339 449,54	GBP	1,78
SE0017486897	ATLAS COPCO AB	PROPRE	1 000 000,00	13 420 166,18	SEK	3,25
FR0000120628	AXA SA	PROPRE	900 000,00	26 541 000,00	EUR	6,43
DE0005190003	BAYERISCHE MOTORENWERKE	PROPRE	50 000,00	5 039 000,00	EUR	1,22
FR0013280286	BIOMERIEUX SA	PROPRE	10 000,00	1 006 000,00	EUR	0,24
FR0000131104	BNP PARIBAS	PROPRE	130 000,00	8 136 700,00	EUR	1,97
FR001400AJ45	CIE GENERALE DES ETABLISSEMENTS MICHELIN SA	PROPRE	300 000,00	9 738 000,00	EUR	2,36
GB00BD6K4575	COMPASS GROUP PLC	PROPRE	151 086,00	3 741 625,48	GBP	0,91
US2358511028	DANAHER CORP	PROPRE	20 000,00	4 188 475,99	USD	1,02
FR0014003TT8	DASSAULT SYSTEMES SE	PROPRE	100 000,00	4 423 500,00	EUR	1,07
DE0005810055	DEUTSCHE BOERSE AG	PROPRE	60 000,00	11 190 000,00	EUR	2,71
GB0001826634	DIPLOMA PLC	PROPRE	70 000,00	2 893 543,36	GBP	0,70
FR0000130452	EIFFAGE	PROPRE	10 000,00	970 200,00	EUR	0,24
ES0130670112	ENDESA	PROPRE	400 000,00	7 384 000,00	EUR	1,79
FR0000121667	ESSILOR LUXOTTICA SA	PROPRE	35 000,00	6 356 000,00	EUR	1,54
PTGAL0AM0009	GALP ENERGIA SGPS SA-B	PROPRE	79 640,00	1 062 397,60	EUR	0,26
GB0004052071	HALMA PLC	PROPRE	80 000,00	2 108 591,54	GBP	0,51
ES0144580Y14	IBERDROLA SA	PROPRE	700 000,00	8 309 000,00	EUR	2,01
ES0148396007	INDITEX	PROPRE	300 000,00	11 829 000,00	EUR	2,87

## 29 HAUSSMANN SELECTION EUROPE

Code valeur	Libellé valeur	Statut Valeur	Quantité	Valeur boursière	Devise de cotation	% Actif net
FR0000073298	IPSOS	PROPRE	29 000,00	1 645 750,00	EUR	0,40
FR0000121485	KERING	PROPRE	10 000,00	3 990 000,00	EUR	0,97
FR0000121964	KLEPIERRE REITS	PROPRE	160 000,00	3 948 800,00	EUR	0,96
NL0011794037	KONINKLIJKE AHOLD DELHAIZE	PROPRE	200 000,00	5 203 000,00	EUR	1,26
FR0000121014	LVMH MOET HENNESSY LOUIS VUITTON SE	PROPRE	30 000,00	22 008 000,00	EUR	5,33
DE0006599905	MERCK KGAA	PROPRE	20 000,00	2 882 000,00	EUR	0,70
US5949181045	MICROSOFT CORP	PROPRE	25 000,00	8 510 387,91	USD	2,06
CH0038863350	NESTLE SA	PROPRE	110 000,00	11 537 162,53	CHF	2,80
CH0012005267	NOVARTIS AG-NOM	PROPRE	80 000,00	7 303 000,97	CHF	1,77
DK0062498333	NOVO NORDISK AS	PROPRE	40 000,00	3 745 900,15	DKK	0,91
NL0009538784	NXP SEMICONDUCTOR	PROPRE	40 000,00	8 316 842,44	USD	2,02
FR0000120693	PERNOD RICARD	PROPRE	60 000,00	9 585 000,00	EUR	2,32
GB00B2B0DG97	RELX PLC	PROPRE	120 000,00	4 306 733,60	GBP	1,04
CH0012032048	ROCHE HOLDING LTD	PROPRE	22 000,00	5 785 737,33	CHF	1,40
CH1243598427	SANDOZ GROUP LTD	PROPRE	80 000,00	2 328 493,06	CHF	0,56
FR0000120578	SANOFI	PROPRE	50 000,00	4 488 000,00	EUR	1,09
DE0007164600	SAP SE	PROPRE	55 000,00	7 671 400,00	EUR	1,86
FR0000121972	SCHNEIDER ELECTRIC SA	PROPRE	160 000,00	29 084 800,00	EUR	7,05
AN8068571086	SLB	PROPRE	60 000,00	2 826 596,66	USD	0,69
NL0014559478	TECHNIP ENERGIES NV	PROPRE	7 000,00	148 120,00	EUR	0,04
GB00BLJNXL82	THE BERKELEY GROUP HOLDINGS PLC	PROPRE	80 000,00	4 327 967,23	GBP	1,05
FR0000120271	TOTAL ENERGIES SE	PROPRE	300 000,00	18 480 000,00	EUR	4,48
GB00B10RZP78	UNILEVER	PROPRE	90 976,00	3 989 752,48	EUR	0,97
FR0013176526	VALEO SA	PROPRE	60 000,00	834 900,00	EUR	0,20
FR0000124141	VEOLIA ENVIRONNEMENT	PROPRE	100 000,00	2 856 000,00	EUR	0,69
FR0000125486	VINCI SA	PROPRE	200 000,00	22 740 000,00	EUR	5,51
NL0000395903	WOLTERS KLUWER CVA	PROPRE	70 000,00	9 009 000,00	EUR	2,18
<b>Total Action</b>				<b>402 149 133,48</b>		<b>97,47</b>

Code valeur	Libellé valeur	Statut Valeur	Quantité	Valeur boursière	Devise de cotation	% Actif net
<b>O.P.C.V.M.</b>						
FR0000003964	SG MONETAIRE PLUS	PROPRE	392,00	9 514 445,29	EUR	2,31
<b>Total O.P.C.V.M.</b>				<b>9 514 445,29</b>		<b>2,31</b>
<b>Total Valeurs mobilières</b>				<b>411 663 578,77</b>		<b>99,78</b>
<b>Liquidités</b>						
<b>BANQUE OU ATTENTE</b>						
	ACH DIFF OP DE CAPI	PROPRE	-254 584,84	-254 584,84	EUR	-0,06
	ACH REGL DIFF DEV	PROPRE	667 599,87	667 599,87	EUR	0,16
	BANQUE CHF SGP	PROPRE	620 342,55	667 250,24	CHF	0,16
	BANQUE DKK SGP	PROPRE	8 266,62	1 108,94	DKK	0,00
	BANQUE EUR SGP	PROPRE	-553 126,47	-553 126,47	EUR	-0,13
	BANQUE GBP SGP	PROPRE	5 377,38	6 205,50	GBP	0,00
	BANQUE SEK SGP	PROPRE	127 552,91	11 457,71	SEK	0,00
	BANQUE USD SGP	PROPRE	20 394,61	18 462,51	USD	0,00
	SOUS RECEV EUR SGP	PROPRE	191 943,95	191 943,95	EUR	0,05
	VTE DIFF TITRES EUR	PROPRE	952 907,53	952 907,53	EUR	0,23
	VTE REGL DIFF DEV	PROPRE	-620 000,00	-666 881,79	CHF	-0,16
<b>Total BANQUE OU ATTENTE</b>				<b>1 042 343,15</b>		<b>0,25</b>
<b>FRAIS DE GESTION</b>						
	PRCOMGESTADM	PROPRE	-9 982,86	-9 982,86	EUR	-0,00
	PRCOMGESTDEP	PROPRE	-35 448,55	-35 448,55	EUR	-0,01
	PRCOMGESTFIN	PROPRE	-425 277,32	-425 277,32	EUR	-0,10
	PRCOMGESTFIN	PROPRE	-153 916,89	-153 916,89	EUR	-0,04
	PRCOMGESTFIN	PROPRE	-5 401,56	-5 401,56	EUR	-0,00
	PRHONOCAC	PROPRE	-2 973,44	-2 973,44	EUR	-0,00
	PRN-1HONOCAC	PROPRE	-125,78	-125,78	EUR	-0,00
<b>Total FRAIS DE GESTION</b>				<b>-633 126,40</b>		<b>-0,15</b>
<b>Total Liquidités</b>				<b>409 216,75</b>		<b>0,10</b>
<b>Coupons</b>						
<b>Action</b>						
US2358511028	DANAHER CORP	ACHLIG	20 000,00	3 041,69	USD	0,00
ES0130670112	ENDESA	ACHLIG	400 000,00	162 000,00	EUR	0,04
GB0004052071	HALMA PLC	ACHLIG	80 000,00	7 764,12	GBP	0,00



## 29 HAUSSMANN SELECTION EUROPE

Code valeur	Libellé valeur	Statut Valeur	Quantité	Valeur boursière	Devise de cotation	% Actif net
NL0009538784	NXP SEMICONDUCTOR	ACHLIG	40 000,00	31 209,89	USD	0,01
AN8068571086	SLB	ACHLIG	60 000,00	13 578,96	USD	0,00
<b>Total Action</b>				<b>217 594,66</b>		<b>0,05</b>
<b>Total Coupons</b>				<b>217 594,66</b>		<b>0,05</b>
<b>Change a terme</b>						
<b>Change a terme</b>						
	OVCT 240322 USD/EUR	RECU	13 835 085,78	13 835 085,78	EUR	3,35
	OVCT 240322 USD/EUR	VERSE	-15 000 000,00	-13 535 932,39	USD	-3,28
<b>Total Change a terme</b>				<b>299 153,39</b>		<b>0,07</b>
<b>Total Change a terme</b>				<b>299 153,39</b>		<b>0,07</b>
<b>Total 29 HAUSSMANN SELECTION EUROPE</b>				<b>412 589 543,57</b>		<b>100,00</b>

## INFORMATIONS SFDR

Par investissement durable, on entend un investissement dans une activité économique qui contribue à une objectif environnemental ou social, pour autant qu'il ne cause pas de préjudice important à aucun de ces objectifs et que les sociétés bénéficiaires des investissements appliquent des pratiques de bonne gouvernance.

La taxonomie de l'UE est un système de classification institué par le règlement de (UE) 2020/852, qui dresse une liste d'activités économiques durables sur le plan environnemental. Ce règlement n'établit pas de liste d'activités économiques durables sur le plan social. Les investissements durables ayant un objectif environnemental ne sont pas nécessairement alignés sur la Taxonomie.

Les indicateurs de durabilité permettent de mesurer la manière dont les caractéristiques environnementales ou sociales du produit financier sont atteintes.

Informations périodiques pour les produits financiers visés à l'article 8, paragraphes 1, 2 et 2 bis, du règlement (UE) 2019/2088 et à l'article 6, premier alinéa, du règlement (UE) 2020/852

Dénomination du produit: 29 HAUSSMANN SELECTION EUROPE (le « Fonds »)

Identifiant d'entité juridique: 969500W3A9RJPQRPB70

## Caractéristiques environnementales et/ou sociales

Ce produit financier avait-il un objectif d'investissement durable ?

Oui

Il a réalisé des investissements durables ayant un objectif environnemental : \_\_\_%

dans des activités économiques qui sont considérées comme durables sur le plan environnemental au titre de la Taxonomie de l'UE

dans des activités économiques qui ne sont pas considérées comme durables sur le plan environnemental au titre de la Taxonomie de l'UE

Il a réalisé des investissements durables ayant un objectif social : \_\_\_%

Non

Il promouvait des caractéristiques environnementales et/ou sociales (E/S) et bien qu'il n'ait pas eu d'objectif d'investissements durable, il présentait une proportion de 82% d'investissements durables

ayant un objectif environnemental dans des activités économiques qui sont considérées comme durables sur le plan environnemental au titre de la Taxonomie de l'UE

ayant un objectif environnemental dans des activités économiques qui ne sont pas considérées comme durables sur le plan environnemental au titre de la Taxonomie de l'UE

ayant un objectif social

Il promouvait des caractéristiques E/S, mais n'a pas réalisé d'investissements durables



Dans quelle mesure les caractéristiques environnementales et/ou sociales promues par ce produit financier ont-elles été atteintes ?

Les caractéristiques environnementales et/ou sociales sont promues à partir d'une approche combinant des critères de sélectivité ESG et des exclusions normatives et sectorielles

Rapport périodique - 29 HAUSSMANN SELECTION EUROPE – 31-12-2024

1

L'analyse de chaque pilier ESG repose sur la prise en compte de :

- Enjeux universels tels que :

- Environnement : émissions carbone, stress hydrique...
- Social : santé, sécurité...
- Gouvernance : pratiques anti-concurrentielles, rémunération, actionnariat...

- Enjeux spécifiques aux différents secteurs d'activité (gestion des déchets, énergie renouvelable, vulnérabilité au changement climatique, sécurité chimique, accès aux soins, accès à la finance, instabilité du système financier...).

Elle permet ainsi d'évaluer les entreprises qui parviennent le mieux, d'une part, à limiter les risques ESG auxquels elles sont confrontées et, d'autre part, à saisir les opportunités liées au développement durable.

Aucun indice spécifique n'a été désigné comme indice de référence pour déterminer si le Fonds est aligné sur les caractéristiques environnementales et/ou sociales qu'il promeut.

● **Quelle a été la performance des indicateurs de durabilité ?**

<i>Caracteristiques</i>	<i>Indicateur</i>	<i>Définition</i>	<i>% N</i>	<i>% N-1</i>
<b>Environnement</b>	Revenus des solutions à impact durable	Cet indicateur reflète la mesure dans laquelle les revenus des entreprises sont exposés aux produits et services qui contribuent à résoudre les grands défis environnementaux du monde. Nous analysons la part des émetteurs, pondérée de leur poids au sein de nos portefeuilles, qui sont exposés à des revenus aux solutions d'impact durable selon la nomenclature MSCI. L'impact durable est calculé, comme une moyenne pondérée, sur les revenus générés dans les thématiques liés au changement climatique : gestion de la pollution, immobilier durable, efficacité énergétique, énergies alternatives, eau et agriculture durable.	<b>7%</b>	<b>8%</b>
<b>Gouvernance</b>	Pourcentage d'indépendance au Conseil d'administration	Nous analysons le pourcentage d'indépendance des conseils des entreprises présentes au sein de nos portefeuilles grâce au pourcentage de membres du conseil qui répondent aux critères d'indépendance définis par MSCI. Pour les sociétés qui disposent d'un conseil d'administration et d'un conseil de surveillance, le calcul est basé	<b>82%</b>	<b>85%</b>

uniquement sur les membres du conseil de surveillance.

<b>Social</b>	Préoccupations relatives au respect des Droits de l'Homme	Cet indicateur permet de s'assurer de la conformité des entreprises aux grands principes édictés par l'Organisation des Nations Unies en matière de Droits de l'Homme et notamment la liberté d'expression, les libertés civiques, la lutte contre les discriminations, le respect des minorités et communautés.	<b>0%</b>	<b>0%</b>
---------------	---	--	-----------	-----------

● **...et par rapport aux périodes précédentes ?**

Données N-1 indiquée dans le tableau ci-dessus.

● **Quels étaient les objectifs des investissements durables que le produit financier entendait notamment réaliser et comment les investissements durables effectués y ont-ils contribué ?**

Le Fonds a l'intention de réaliser notamment des investissements durables via l'approche suivante :

1. Pour identifier la contribution positive à un objectif environnemental et/ou social, la Société de gestion se base sur le cadre d'alignement des Objectifs de développement durable (ODD) adoptés par l'Organisation des Nations Unies. A cet effet, MSCI a été retenu comme fournisseur de données de référence pour mesurer l'alignement des entreprises aux ODD.

Afin d'identifier la contribution à un ODD, MSCI évalue l'alignement de l'entreprise en fonction de l'impact positif ou négatif de ses produits et ses services sur la réalisation des ODD ainsi que sur les politiques opérationnelles de l'entreprise.

2. En complément, le Fonds prend en compte l'alignement des entreprises aux 2 premiers objectifs environnementaux de la Taxonomie Européenne : l'atténuation des changements climatiques et l'adaptation aux changements climatiques. Dans la mesure où les données actuellement disponibles correspondent à des approximations, la Société de Gestion mettra à la disposition des investisseurs, dans une future version du prospectus, des informations actualisées sur le degré d'alignement du Fonds avec les activités économiques durables sur le plan environnemental à l'issue de ses travaux de collecte et d'analyse des données en sa possession.

● **Dans quelle mesure les investissements durables que le produit financier a notamment réalisés n'ont-ils pas causé de préjudice important à un objectif d'investissement durable sur le plan environnemental ou social ?**

L'application du principe consistant à ne pas causer de préjudice important pour les investissements durables que le Fonds entend partiellement réaliser s'applique en suivant plusieurs filtres qui doivent remplir certains standards minimums énumérés ci-dessous :

Le Fonds intègre les critères environnementaux, sociaux et de bonne gouvernance dans sa politique et ses décisions d'investissement à travers des exclusions sectorielles et normatives, le suivi des controverses ainsi que des critères ESG de sélectivité. A travers cela, le Fonds s'assure que les investissements réalisés ne causent de préjudice important à aucun des objectifs d'investissement durable sur le plan environnemental ou social et que les sociétés en portefeuille appliquent des pratiques de bonne gouvernance.

— — *Comment les indicateurs concernant les incidences négatives ont-ils été pris en considération ?*

Le Règlement Délégué (UE) 2022/1288 de la Commission définit une liste d'indicateurs permettant de mesurer les incidences négatives d'un émetteur sur les facteurs de durabilité environnementaux et sociaux.

Les indicateurs concernant les incidences négatives ont été directement intégrés, soit à la notation ESG des émetteurs à la fois pour identifier une contribution positive ou un impact négatif significatif, soit à l'indicateur de controverse mentionné ci-dessus, soit dans les politiques d'exclusions. La prise en considération des principales incidences négatives a également lieu au travers de la démarche d'engagement actionnarial avec les entreprises afin d'améliorer leur transparence sur ces indicateurs.

— — *Les investissements durables étaient-ils conformes aux principes directeurs de l'OCDE à l'intention des entreprises multinationales et aux principes directeurs des Nations Unies relatifs aux entreprises et aux droits de l'homme ?*

Conformément à la Politique sectorielle « Défense » du groupe Société Générale qui répond aux obligations des conventions d'Ottawa (1999) et d'Oslo (2008) applicables à l'ensemble des sociétés de gestion françaises, les entreprises impliquées dans des activités liées à des armes prohibées ou controversées (mines anti-personnelles, bombes à sous-munitions, armes à uranium appauvri), sont exclues de l'univers d'investissement du Fonds. Le détail de la politique d'exclusions sectorielles et normatives est disponible sur le site internet de la Société de Gestion :

<https://sg29haussmann.societegenerale.fr/fr/reglementation/>

En outre, au regard de la politique d'investissement de la Société de Gestion, les entreprises dont la note de controverse est très sévère (rouge) selon la nomenclature MSCI sont exclues de l'univers d'investissement. La note de controverse est notamment une mesure d'alerte des risques réputationnels et opérationnels auxquels les entreprises sont exposées lorsqu'elles contreviennent directement ou indirectement aux 10 grands principes du Pacte Mondial des Nations Unies en matière de droits de l'Homme, normes internationales du travail, environnement et lutte contre la corruption. Une controverse très sévère peut potentiellement se traduire in fine par de lourdes pénalités financières.

*La taxonomie de l'UE établit un principe consistant à « ne pas causer de préjudice important » en vertu duquel les investissements alignés sur la taxonomie ne devraient pas causer de préjudice important aux objectifs de la taxonomie de l'UE et s'accompagne de critères spécifiques de l'Union.*

Le principe consistant à « ne pas causer de préjudice important » s'applique uniquement aux investissements sous-jacents au produit financier qui prennent en compte les critères de l'Union européenne en matière d'activités économiques durables sur le plan environnemental. Les investissements sous-jacents à la portion restante de ce produit financier ne prennent pas en compte les critères de l'Union en matière d'activités économiques durables sur le plan environnemental.

### Les principales incidences négatives

correspondent aux incidences négatives les plus significatives des décisions d'investissement sur les facteurs de durabilité liés aux questions environnementales, sociales, et de personnel, au respect des droits de l'homme et à la lutte contre la corruption et les actes de corruption.



### Comment ce produit financier a-t-il pris en considération les principales incidences négatives sur les facteurs de durabilité

Le Fonds prend en considération les principales incidences négatives suivantes sur les facteurs de durabilité:

	Indicateur d'incidences négatives sur la durabilité	Élément de mesure	Impact (N)	Impact (N-1)	Commentaire
1	Émissions de GES	Émissions de GES de niveau 1	8 770.19	16 683.12	- Politique d'exclusion charbon - Signature Net Zéro Asset Managers - Politique d'exclusion « pétrole et gaz non conventionnels » - Politique d'exclusion Hydrocarbures non conventionnels
		Émissions de GES de niveau 2	5 592.85	9 766.94	
		Émissions de GES de niveau 3	129 566.81	159 940.95	
		Émissions totales de GES	122 301.41	140 908.41	
2	Empreinte carbone	Empreinte carbone	275.09	341.95	
3	Intensité de GES des sociétés bénéficiaires des investissements	Intensité de GES des sociétés bénéficiaires des investissements	748.26	698.99	
4	Exposition à des sociétés actives dans le secteur des combustibles fossiles	Part d'investissement dans des sociétés actives dans le secteur des combustibles fossiles	6%	11%	
5	Part de consommation et de production d'énergie non renouvelable	Part de la consommation et de la production d'énergie des sociétés bénéficiaires d'investissement qui provient de sources d'énergie non renouvelables, par rapport à celle provenant de sources d'énergie renouvelables, exprimée en pourcentage du total des sources d'énergie	51%	57.10%	
6	Intensité de consommation d'énergie par secteur à fort impact climatique	Consommation d'énergie en GWh par million d'euros de chiffre d'affaires des sociétés bénéficiaires d'investissements, par secteur à fort impact climatique	0	0	
7	Activités ayant une incidence négative sur des zones sensibles sur le plan de la biodiversité	Part des investissements effectués dans des sociétés ayant des sites/établissements situés dans ou à proximité de zones sensibles sur le plan de la biodiversité, si les activités de ces sociétés ont une incidence négative sur ces zones	0%	0%	- Politique d'exclusions liée à la déforestation - Huile de Palme - Signature Biodiversity Pledge

	<b>Indicateur d'incidences négatives sur la durabilité</b>	<b>Élément de mesure</b>	<b>Impact (N)</b>	<b>Impact (N-1)</b>	<b>Commentaire</b>
8	Rejets dans l'eau	Tonnes de rejets dans l'eau provenant des sociétés bénéficiaires d'investissements, par million d'euros investi, en moyenne pondérée	0	0	
9	Ratio de déchets dangereux et de déchets radioactifs	Tonnes de déchets dangereux et de déchets radioactifs produites par les sociétés bénéficiaires d'investissements, par million d'euros investi, en moyenne pondérée	0.27	0.33	
10	Violations des principes du pacte mondial des Nations unies et des principes directeurs de l'OCDE pour les entreprises multinationales	Part d'investissement dans des sociétés qui ont participé à des violations des principes du Pacte mondial des Nations unies ou des principes directeurs de l'OCDE à l'intention des entreprises multinationales	0	0	- Politique d'exclusions "Controverses"
11	Absence de processus et de mécanismes de conformité permettant de contrôler le respect des principes du Pacte mondial des Nations unies et des principes directeurs de l'OCDE à l'intention des entreprises multinationales	Part d'investissement dans des sociétés qui n'ont pas de politique de contrôle du respect des principes du Pacte mondial des Nations unies ou des principes directeurs de l'OCDE à l'intention des entreprises multinationales, ni de mécanismes de traitement des plaintes ou des différends permettant de remédier à de telles violations	0%	8%	
12	Écart de rémunération entre hommes et femmes non corrigé	Écart de rémunération moyen non corrigé entre les hommes et les femmes au sein des sociétés bénéficiaires des investissements	12%	7%	
13	Mixité au sein des organes de gouvernance	Ratio femmes/hommes moyen dans les organes de gouvernance des sociétés concernées, en pourcentage du nombre total de membres	45%	44%	
14	Exposition à des armes controversées (mines antipersonnel, armes à sous-munitions, armes chimiques ou armes biologiques)	Part d'investissement dans des sociétés qui participent à la fabrication ou à la vente d'armes controversées	0%	0%	- Politique d'exclusions défense controversée

15	<u>Additionnel</u> : Déforestation	Part d'investissement dans des sociétés sans politique de lutte contre la déforestation	33%	22%	- Suivi via l'indicateur MSCI ESG - Politique d'exclusion liée à la déforestation Huile de Palme
----	---------------------------------------	---	-----	-----	--

Le Fonds vise à obtenir une note meilleure que celle de son univers d'investissement sur les indicateurs suivants :

		Note Portefeuille	Note Univers
Indicateur n°1	Déforestation	44.72%	42.26%
Indicateur n°2	Mixité au sein des organes de gouvernance	33.87%	27.18%



### Quels ont été les principaux investissements de ce produit financier ?

La liste comprend les investissements constituant la **plus grande proportion d'investissements** du produit financier au cours de la période de référence, à savoir : 29/12/2023 au 31/12/2024

Investissements les plus importants	Secteur	% d'actifs	Pays
VINCI	Construction lourde	0.90%	France
SAFRAN PROV.ECH.	Aérospatiale	0.00%	France
SLB	Equipements et services pétroliers	0.00%	Curaçao
ASTRAZENECA ORD	Pharmacie	1.13%	Grande Bretagne
TOTALENERGIES SE	Sociétés pétrolières et gazières intégrées	0.48%	France
CRH	Matériaux et accessoires de construction	1.00%	Irlande
PUBLICIS GROUPE	Agences de médias	1.39%	France
NESTLE NOM.	Produits alimentaires	0.00%	Suisse
WOLTERS KLUWER	Edition	2.16%	Pays-Bas
SAP	Logiciels	3.19%	Allemagne


### Quelle était la proportion d'investissements liés à la durabilité ?

La proportion d'investissement liés à la durabilité est de 82%



### Quelle était l'allocation des actifs ?

L'allocation des actifs décrit la part des investissements dans des actifs spécifiques.





Pour être conforme à la taxinomie de l'UE, les critères applicables au **gaz fossile** comprennent des limitations des émissions et le passage à l'électricité d'origine renouvelable ou à des carburants à faible teneur en carbone d'ici à la fin de 2035. En ce qui concerne **l'énergie nucléaire**, les critères comprennent des règles complètes en matières du sûreté nucléaire et de gestion des déchets.

**Les activités habilitantes** permettent directement à d'autres activités de contribuer de manière substantielle à la réalisation d'un objectif environnemental.

**Les activités transitoires** sont des activités pour lesquelles il n'existe pas encore de solutions de remplacement sobres en carbone et, entre autres, dont les niveaux d'émission de gaz à effet de serre correspondent aux meilleures performances réalisables.

La catégorie **#1 Alignés sur les caractéristiques E/S** inclut les investissements du produit financier utilisés pour atteindre les caractéristiques environnementales ou sociales promues par le produit financier.

La catégorie **#2 Autres** inclut les investissements restants du produit financier qui ne sont ni alignés sur les caractéristiques environnementales ou sociales ni considérés comme des investissements durables.

La catégorie **#1 Alignés sur les caractéristiques E/S** comprend :

- La sous-catégorie **#1A Durables** couvrant les investissements durables sur le plan environnemental et social.
- La sous-catégorie **#1B Autres caractéristiques E/S** couvrant les investissements alignés avec les caractéristiques environnementales ou sociales qui ne sont pas qualifiés d'investissements durables

### ● Dans quels secteurs économiques les investissements ont-ils été réalisés ?

Les secteurs économiques des investissements réalisés sont les suivants :

Assurance Services complets	8.86%
Composants électriques	6.50%
Expert en finance	6.16%
Banques	5.87%
Logiciels	5.62%
Habillement et accessoires	5.14%
Pharmacie	4.75%
Equipement de technologie de production	4.43%
édition	4.13%
Materiaux et accessoires de construction	4.08%
electricite conventionnelle	3.59%
Fournitures médicales	3.57%
Distributeurs Habillement	3.46%
Outillage: construction et manutention	2.94%
Chimie de specialite	2.82%
Reassurance	2.74%
Industries diversifiees	2.25%
Produits de beaute	1.92%
equipements medicaux	1.75%
equipements électroniques	1.67%
SCPI bien immobilier destine a la vente au detail	1.56%
Produits alimentaires	1.46%
Agences de medias	1.39%
Hotels	1.35%
Composants et equipements électriques	1.27%
Chaussures	1.17%
OPC Article 8	1.13%
Boissons non alcoolisees	1.01%
Ciment	1.01%
Societes petrolieres et gazières integrees	0.48%

Les activités alignées sur la Taxonomie sont exprimées en pourcentage :

- **Du chiffre d'affaires** pour refléter la part des revenus provenant des activités vertes des sociétés dans lesquelles le produit financier a investi ;
- **Des dépenses d'investissements (CapEx)** pour montrer les investissements verts réalisés par les sociétés dans lesquelles le produit financier a investi pour une transition vers une économie verte par exemple ;
- **Des dépenses d'exploitation (OpEx)** pour les refléter les activités opérationnelles vertes des sociétés dans lesquelles le produit financier a investi.



### Dans quelle mesure les investissements durables ayant un objectif environnemental étaient-ils alignés sur la taxonomie de l'UE?

Le Fonds prend en compte l'alignement des entreprises aux 2 premiers objectifs environnementaux de la Taxonomie Européenne : l'atténuation des changements climatiques et l'adaptation aux changements climatiques. Dans la mesure où les données actuellement disponibles correspondent à des approximations, la Société de Gestion mettra à la disposition des investisseurs, dans une future version du prospectus, des informations actualisées sur le degré d'alignement du Fonds avec les activités économiques durables sur le plan environnemental à l'issue de ses travaux de collecte et d'analyse des données en sa possession.

En conséquence, pour le moment le taux d'alignement du Fonds à la taxonomie de l'UE correspond à 0% de ses investissements durables.

### Le produit financier a-t-il investi dans des activités liées au gaz fossile et/ou à l'énergie nucléaire conformes à la taxonomie de l'UE<sup>1</sup> ?



Oui :



Dans le gaz fossile




Dans l'énergie nucléaire



Non

*Les graphiques ci-dessous font apparaître en vert le pourcentage d'investissements alignés sur la taxonomie de l'UE. Étant donné qu'il n'existe pas de méthodologie appropriée pour déterminer l'alignement des obligations souveraines\* sur la taxonomie, le premier graphique montre l'alignement sur la taxonomie par rapport à tous les investissements du produit financier, y compris les obligations souveraines, tandis que le deuxième graphique représente l'alignement sur la taxonomie uniquement par rapport aux investissements du produit financier autres que les obligations souveraines.*



\* Aux fins de ces graphiques, les "obligations souveraines" comprennent toutes les expositions souveraines.


<sup>1</sup>Les activités liées au gaz fossile et/ou au nucléaire ne seront conformes à la taxonomie de l'UE que si elles contribuent à limiter le changement climatique (« atténuation du changement climatique ») et ne saussent de préjudice important à aucun objectif de la taxonomie de l'UE –voir la note explicative dans la marge de gauche. L'ensemble des critères applicables aux activités économiques dans les secteurs du gaz et de l'énergie nucléaire qui sont conformes à la taxonomie de l'UE sont définis dans la règlementation déléguée (UE) 2022/1214 de la Commission.

● **Quelle était la proportion des investissements réalisés dans des activités transitoires et habilitantes**

La proportion des investissements réalisés dans des activités transitoires et habilitantes est de 0 %.

● **Où se situe le pourcentage d'investissements alignés sur la taxonomie de l'UE par rapport aux périodes de référence précédentes ?**

Non applicable

 Le symbole représente des investissements durables ayant un objectif environnemental qui **ne tiennent pas en compte des critères** en matière d'activités économiques durables sur le plan environnemental au titre du règlement (UE) 2020/852.



**Quelle était la proportion d'investissements durables ayant un objectif environnemental qui n'étaient pas alignés sur la taxonomie de l'UE ?**

La proportion des investissements durables ayant un objectif environnemental non aligné sur la taxonomie de l'UE est de 0%.



**Quelle était la proportion d'investissement durable sur le plan social ?**

La part des investissements durables sur le plan social est de 0%.



**Quels étaient les investissements inclus dans la catégories « autres », quelle était leur finalité et des garanties environnementales ou sociales minimales s'appliquaient-elles à eux ?**

Le Fonds a investi 3% de son actif net dans la catégorie « #2 Autres ».



**Quelles mesures ont été prises pour respecter les caractéristiques environnementales et/ou sociales au cours de la période référence ?**

Les mesures prises pour respecter les caractéristiques environnementales et/ou sociales sont les suivantes :

- Exclusion Groupe (Défense, Charbon, Huile de Palme, Conventional and Unconventional Oil & Gas, rating CCC, Controverse Rouge, Tabac)
- Exclusion Sectorielle (Entreprise dont l'exposition dépasse 15% du CA dans les activités suivantes : Tabac, Jeux d'argent, Contenu pour adultes, OGM, Armement)
- Respect de la couverture MSCI minimum de 90% du portefeuille
- Respect de l'approche ESG :
  - Sélectivité : réduction de l'univers de 20% des notes ESG les plus faibles
  - Ou Amélioration de note : la note ESG du portefeuille > à la note ESG de l'univers d'investissement réduit de 20% des notes ESG les plus faibles
- Calcul des indicateurs d'impacts des fonds labellisés ISR avec une note supérieure à celle du benchmark
- Contrôle du seuil minimum d'investissement durable



### Quelle a été la performance de ce produit financier par rapport à l'indice de référence?

Aucun indice n'a été désigné comme indice de référence pour atteindre les caractéristiques environnementales ou sociales promues par le Fonds.

Les **indices de référence** sont des indices permettant de mesurer si le produit financier atteint les caractéristiques environnementales ou sociales qu'il promeut.

- **En quoi l'indice de référence diffère-t-il d'un indice de marché large?**  
Non applicable
- **Quelle a été la performance de ce produit financier au regard des indicateurs de durabilité visant à déterminer l'alignement de l'indice de référence sur les caractéristiques environnementales ou sociales promues?**  
Non applicable
- **Quelle a été la performance de ce produit financier par rapport à l'indice de référence?**  
Non applicable
- **Quelle a été la performance de ce produit financier par rapport à l'indice de marché large?**  
Non applicable

