

Informations périodiques pour les produits financiers visés à l'article 8, paragraphes 1, 2 et 2 bis, du règlement (UE) 2019/2088 et à l'article 6, premier alinéa, du règlement (UE) 2020/852

Dénomination du produit:
DPAM B EQUITIES NEWGEMS SUSTAINABLE

Identifiant d'entité juridique:
54930001NHP87EWOJE18

Caractéristiques environnementales et/ou sociales

Par investissement durable, on entend un investissement dans une activité économique qui contribue à un objectif environnemental ou social, pour autant qu'il ne cause de préjudice important à aucun de ces objectifs et que les sociétés dans lesquelles le produit financier a investi appliquent des pratiques de bonne gouvernance.

La taxinomie de l'UE est un système de classification institué par le règlement (UE) 2020/852, qui dresse une liste d'activités économiques durables sur le plan environnemental. Ce règlement ne comprend pas de liste des activités économiques durables sur le plan social. Les investissements durables ayant un objectif environnemental ne sont pas nécessairement alignés sur la taxinomie.

Ce produit financier avait-il un objectif d'investissement durable ?

●● <input type="checkbox"/> Oui	●○ <input checked="" type="checkbox"/> Non
<input type="checkbox"/> Il a réalisé des investissements durables ayant un objectif environnemental : ___%	<input checked="" type="checkbox"/> Il promouvait des caractéristiques environnementales et/ou sociales (E/S) et bien qu'il n'ait pas eu d'objectif d'investissement durable, il présentait une proportion de 90.80% d'investissements durables
<input type="checkbox"/> dans des activités économiques qui sont considérées comme durables sur le plan environnemental au titre de la taxinomie de l'UE	<input checked="" type="checkbox"/> ayant un objectif environnemental dans des activités économiques qui sont considérées comme durables sur le plan environnemental au titre de la taxinomie de l'UE
<input type="checkbox"/> dans des activités économiques qui ne sont pas considérées comme durables sur le plan environnemental au titre de la taxinomie de l'UE	<input checked="" type="checkbox"/> ayant un objectif environnemental dans des activités économiques qui ne sont pas considérées comme durables sur le plan environnemental au titre de la taxinomie de l'UE
<input type="checkbox"/> Il a réalisé des investissements durables ayant un objectif social : ___%	<input checked="" type="checkbox"/> ayant un objectif social
	<input type="checkbox"/> Il promouvait des caractéristiques E/S, mais n'a pas réalisé d'investissements durables



Dans quelle mesure les caractéristiques environnementales et/ou sociales promues par ce produit financier ont-elles été atteintes ?

Les indicateurs de durabilité permettent de mesurer la manière dont les objectifs de durabilité de ce produit financier sont atteints.

Au cours de la Période de Référence allant du 01/01/2023 au 31/12/2023 (ci après « Période de Référence »), le Compartiment a promu des caractéristiques environnementales et sociales à travers une méthodologie rigoureuse visant :

- à défendre les droits fondamentaux (droits humains, droit du travail, prévention de la corruption et protection de l'environnement).
- à ne pas financer les activités et comportements controversés qui pourraient affecter la réputation à long terme des investissements.
- à promouvoir les meilleurs pratiques et les meilleurs efforts en matière environnementale, sociale et gouvernance (ESG).

Le Compartiment n'a désigné aucun indice de référence en vue d'atteindre les caractéristiques environnementales et sociales qu'il promeut au sens de l'article 8 du règlement (UE) 2019/2088 du 27 novembre 2019 sur la publication d'informations en matière de durabilité dans le secteur des services financiers (le « Règlement SFDR 2019/2088 »).

Les dérivés financiers utilisés le cas échéant pour atteindre les objectifs d'investissement du Compartiment n'ont pas été utilisés dans le but de promouvoir les caractéristiques environnementales et/ou sociales du Compartiment.

● Quelle a été la performance des indicateurs de durabilité ?

Au cours de la Période de Référence, le Compartiment a réalisé les indicateurs de durabilité suivants :

- Le Compartiment n'a pas été exposé à des sociétés jugées non-conformes aux normes mondiales (Global Standards) ;

b. Le Compartiment n'a pas été exposé à des sociétés impliquées dans les activités controversées selon les définitions et seuils stipulés par la politique d'activités controversées de DPAM (Controversial Activities Policy) (accessible via le lien

<https://www.dpaminvestments.com/documents/controversial-activity-policy-enBE>);

c. Le Compartiment n'a pas été exposé à des sociétés faisant face à des controverses ESG de sévérité maximale ;

d. Le compartiment n'a pas été exposé aux sociétés se situant dans les 20 % inférieurs sur plus de 2 de ses 4 principaux risques environnementaux, sociaux ou de gouvernance, spécifiques à l'activité et au périmètre géographique de la société et que, sur cette base, il n'y a pas eu de violation.

e. L'intensité moyenne pondérée des émissions de gaz à effet de serre (GES) du Compartiment a été inférieure à l'intensité moyenne pondérée des émissions de gaz à effet de serre (GES) de l'indice de référence: 540.86 tCO2e/M revenue contre 1199.15 tCO2e/M revenue (au 31/12/2023).

● **...et par rapport aux périodes précédentes ?**

Aucun des indicateurs de durabilité n'a fait l'objet d'une garantie fournie par un auditeur ou d'un examen par un tiers.

Période	2022	2023
E/S Caractéristiques	98.25%	98.60%
Investissement Durable	89.46%	90.80%
Autres investissement Environnemental	65.89%	74.00%
Social	88.12%	16.79%

Période de référence	2022	2023
Indicateur de durabilité a.	Pas d'exposition	Pas d'exposition
Indicateur de durabilité b.	Pas d'exposition	Pas d'exposition
Indicateur de durabilité c.	Pas d'exposition	Pas d'exposition
Indicateur de durabilité d.	Pas d'exposition	Pas d'exposition
Indicateur de durabilité e.	Compartiment : 436.6 Benchmark : 1113.06	Compartiment : 540.86 Benchmark : 1199.15

● **Quels étaient les objectifs des investissements durables que le produit financier entendait notamment réaliser et comment les investissements durables effectués y ont-ils contribué ?**

Pour la Période de Référence, le Compartiment aspirait à comporter au moins 50% d'investissements durables, c'est-à-dire des investissements visant :

- des sociétés alignées à un des deux premiers objectifs de la taxinomie de l'UE (l'atténuation du changement climatique et l'adaptation au changement climatique) ;
- des sociétés visant une contribution nette positive aux objectifs de développement durable (« ODD ») définis par l'Organisation des Nations Unies (ONU), d'ordre environnemental ;
- des sociétés visant une contribution nette positive aux ODD d'ordre social ;
- au niveau du portefeuille global, un minimum de 20% des sociétés en contribution nette positive* sur l'ensemble des ODD.

Pour la Période de Référence, le Compartiment comportait 90.80% d'investissements durables. Ces investissements durables ont contribué à l'objectif d'investissement durable partiel du Compartiment de la manière suivante :

- 0% du portefeuille du Compartiment a contribué à la réalisation des objectifs environnementaux définis par la Taxinomie de l'UE (l'atténuation du changement climatique et l'adaptation au changement climatique) ;
- 74.00% du portefeuille du Compartiment a contribué à la réalisation des objectifs environnementaux non alignés à la Taxinomie de l'UE ;

- 16.79% du portefeuille du Compartiment a contribué à la réalisation des objectifs sociaux ;
- 90.07% du portefeuille du Compartiment a été investi dans des entreprises à contribution nette positive aux ODD (obligations d'impact incluses).

* La contribution nette positive est la différence entre les contributions positives et négatives d'impact et se calcule au niveau de la société investie et au niveau du portefeuille global. Sur base du cadre de référence des ODD, la contribution nette positive tient compte d'une part (1) de la mesure dans laquelle les produits et services de la société investie contribuent à la réalisation des ODD et d'autre part (2) des impacts négatifs liés à leurs activités tout au long de la chaîne de valeurs.

● **Dans quelle mesure les investissements durables que le produit financier a notamment réalisés n'ont-ils pas causé de préjudice important à un objectif d'investissement durable sur le plan environnemental ou social ?**

DPAM s'est assurée que les investissements durables du Compartiment durant la Période de Référence ne causent pas de préjudice important à un objectif d'investissement durable sur le plan environnemental ou social par :

Niveau émetteur :

- La prise en compte des principales incidences négatives sur les facteurs de durabilité (ci-après 'PIN') obligatoires énumérées dans le tableau 1 de l'annexe 1 du Règlement Délégué (UE) 2022/1288 qui permet de réduire les incidences négatives de l'investissement, notamment :

o en intégrant plusieurs éléments pour éviter et/ou réduire son exposition à des activités ou comportements qui pourraient affecter un autre objectif environnemental ou social (tels que le filtre de conformité avec les normes mondiales (Global Standards) et l'exclusion des controverses ESG de sévérité maximale ou des activités les plus néfastes à des autres objectifs environnementaux et/ou sociaux) ;

o via un processus d'engagement avec les sociétés investies, conformément à sa politique d'engagement (Engagement policy) accessible via le lien

<https://www.dpaminvestments.com/documents/controversial-activity-policy-enBE>. Les engagements réalisés par DPAM font également l'objet d'un rapport annuel disponible via le lien (https://res.cloudinary.com/degroof-petercam-asset-management/image/upload/v1614006835/DPAM-report_engagement_activity.pdf).

- Une méthodologie de calcul d'impact, qui s'appuie sur une prise en compte de la contribution positive et négative des produits et services de la société aux ODD afin d'optimiser la contribution nette positive (résultante).

Niveau portefeuille global :

- Une règle de minimum 20% des actifs alignés avec la Taxinomie UE ou en contribution positive nette sur l'ensemble des 17 ODD. Lors de la Période de Référence, 90.07% des actifs ont été alignés avec la Taxinomie UE ou en contribution positive nette sur l'ensemble des 17 ODD.

● *Comment les indicateurs concernant les incidences négatives ont-ils été pris en considération ?*

Durant la Période de Référence, le Compartiment a pris en considération toutes les principales incidences négatives sur les facteurs de durabilité (ci-après « PIN ») énumérées dans le tableau 1 de l'annexe I du Règlement Délégué (UE) 2022/1288.

Les PIN sont intrinsèquement liées à l'engagement de DPAM de réduire l'impact négatif des investissements du Compartiment en évitant les activités ou les comportements qui peuvent nuire de manière significative à la croissance durable et inclusive. Cet engagement est incorporé dans l'ensemble du processus de recherche et d'investissement.

Concrètement, les PIN ont été intégrées dans les différentes étapes de construction du Compartiment en amont via les exclusions et l'univers éligible en résultant (i), et à travers le processus d'investissement via les analyses fondamentales, la surveillance des controverses et le dialogue continu avec les sociétés investies (ii) :

- 1) Premièrement, en ce qui concerne les PIN environnementales :

a) elles ont été analysées et surveillées au niveau des émetteurs investis, en ce qui concerne particulièrement les PIN liées aux émissions de gaz à effet de serre et à la performance énergétique, notamment par le biais de recherches de DPAM dans le cadre des recommandations de la Task Force on Climate-Related Financial Disclosures (TCFD).

Ainsi les indicateurs liés aux émissions de gaz à effet de serre et à l'eau ont été intégrés à l'analyse des 5 entreprises les plus contributrices à l'intensité carbone du portefeuille. Cette analyse est utilisée par la recherche et la gestion pour valider leurs décisions d'investissement.

b) ensuite, le filtre de conformité aux normes mondiales (Global Standards) comprend un filtre sur la protection de l'environnement. Les sociétés non conformes aux normes globales pour des violations importantes de la protection de l'environnement liées à la pollution (émissions), à l'eau, aux déchets et à la biodiversité, ont ainsi été exclues en amont du portefeuille.

c) le filtre d'exclusion des sociétés impliquées dans des activités controversées (conformément à la politique d'activités controversées de DPAM (Controversial Activities Policy) (accessible via le lien <https://www.dpaminvestments.com/documents/controversial-activity-policy-enBE>). L'exclusion des sociétés impliquées dans la production du charbon thermique par exemple, permet une meilleure garantie de la prise en compte d'indicateurs tels que la biodiversité et les émissions de gaz à effet de serre.

d) Le filtre et l'analyse sur base des principales controverses ESG dans lesquelles les entreprises peuvent être impliquées comprennent également les controverses liées aux questions environnementales telles que l'impact environnemental des opérations de l'entreprise (émissions, déchets, utilisation énergétique, biodiversité et consommation d'eau), l'impact environnemental sur la chaîne d'approvisionnement et l'impact des produits et services (impact carbone et environnemental).

e) de même, les indicateurs environnementaux ont été inclus dans l'analyse du profil ESG des entreprises et impactent leur scorecard.

2) Deuxièmement, les PIN sociales ont été systématiquement analysées suivant les étapes du processus de recherche et d'investissement :

a) le filtre de conformité aux normes mondiales (Global Standards) est articulé autour des droits de l'homme, des droits du travail et de la prévention de la corruption. Ainsi les entreprises en violation des principes du Pacte Mondial et des Lignes de conduite de l'OCDE pour les entreprises multinationales ont de facto été exclues de l'univers de l'investissement.

b) le filtre d'exclusion des entreprises impliquées dans des activités controversées (définitions et seuils conformément à la politique d'activités controversées de DPAM (Controversial Activities Policy) (accessible via le lien <https://www.dpaminvestments.com/documents/controversial-activity-policy-enBE>). De cette manière, les entreprises impliquées dans les armements controversés ont directement été exclues de l'univers d'investissement.

c) en outre, le filtre et l'analyse sur base des principales controverses ESG dans lesquelles les entreprises peuvent être impliquées comprennent également les controverses liées aux questions sociales, à savoir la société et la communauté, le client et le personnel, et les controverses liées aux questions de gouvernance telles que l'éthique des affaires, y compris la corruption et les pots-de-vin.

d) La question de la diversité des genres du conseil d'administration est prise en compte essentiellement dans la responsabilité actionnariale, en votant contre ou en engageant un dialogue avec les sociétés ne répondant pas à un minimum de 30% de diversité des genres au sein de leur conseil d'administration. Les résultats des dialogues engagés et du vote sur la Période de Référence sont disponibles dans le rapport de vote et le rapport d'engagement disponibles sur le site : <https://www.funds.dpaminvestments.com/funds.html>.

e) de même, les indicateurs sociaux ont été inclus dans l'analyse du profil ESG des entreprises et impactent leur scorecard.

L'approche et les processus de DPAM sont décrits plus amplement dans sa politique d'investissements durables et responsables (Sustainable and Responsible Investments Policy) et dans le rapport TCFD disponibles via les liens

<https://www.dpaminvestments.com/documents/sustainable-and-responsible-investments-policies-enBE> et <https://www.dpaminvestments.com/documents/tcf-report-enBE>.

- *Les investissements durables étaient-ils conformes aux principes directeurs de l'OCDE à l'intention des entreprises multinationales et aux principes directeurs des Nations unies relatifs aux entreprises et aux droits de l'homme ?*

La première étape d'investissement du Compartiment repose sur un screening normatif, qui englobe la conformité aux normes mondiales (« Global Standards ») qui se fonde sur les droits de l'homme, les droits du travail et la prévention de la corruption. Ces dernières englobent les principes directeurs de l'OCDE à l'intention des entreprises multinationales et les principes directeurs des Nations Unies relatifs aux entreprises et aux droits de l'homme. Les entreprises qui ne satisfont pas ces critères sont exclues de l'univers des investissements éligibles. Le Compartiment n'a donc pas été investi sur la Période de Référence dans une entreprise jugée non conforme à ces principes.

La taxinomie de l'UE établit un principe consistant à « ne pas causer de préjudice important » en vertu duquel les investissements alignés sur la taxinomie ne devraient pas causer de préjudice important aux objectifs de la taxinomie de l'UE et s'accompagne de critères spécifiques de l'Union.

Le principe consistant à « ne pas causer de préjudice important » s'applique uniquement aux investissements sous-jacents au produit financier qui prennent en compte les critères de l'Union européenne en matière d'activités économiques durables sur le plan environnemental.

Les investissements sous-jacents à la portion restante de ce produit financier ne prennent pas en compte les critères de l'Union européenne en matière d'activités économiques durables sur le plan environnemental.



Comment ce produit financier a-t-il pris en considération les principales incidences négatives sur les facteurs de durabilité ?

Les principales incidences négatives correspondent aux incidences négatives les plus significatives des décisions d'investissement sur les facteurs de durabilité liés aux questions environnementales, sociales et de personnel, au respect des droits de l'homme et à la lutte contre la corruption et les actes de corruption.

Durant la Période de Référence, le Compartiment a pris en considération toutes les principales incidences négatives sur les facteurs de durabilité (ci-après « PIN ») énumérées dans le tableau 1 de l'annexe I du Règlement Délégué (UE) 2022/1288.

Les PIN sont intrinsèquement liées à l'engagement de DPAM de réduire l'impact négatif des investissements du Compartiment en évitant les activités ou les comportements qui peuvent nuire de manière significative à la croissance durable et inclusive. Cet engagement est incorporé dans l'ensemble du processus de recherche et d'investissement dès sa création.

Concrètement, les PIN ont été intégrées dans les différentes étapes de construction du Compartiment en amont via les exclusions et l'univers éligible en résultant (i), et à travers le processus d'investissement via les analyses fondamentales, la surveillance des controverses et le dialogue continu avec les sociétés investies (ii) :

1) Premièrement, en ce qui concerne les PIN environnementales :

a) elles ont été analysées et surveillées au niveau des émetteurs investis, en ce qui concerne particulièrement les PIN liées aux émissions de gaz à effet de serre et à la performance énergétique, notamment par le biais de recherches de DPAM dans le cadre des recommandations de la Task Force on Climate-Related Financial Disclosures (TCFD).

Ainsi les indicateurs liés aux émissions de gaz à effet de serre et à l'eau ont été intégrés à l'analyse des 5 entreprises les plus contributrices à l'intensité carbone du portefeuille. Cette analyse est utilisée par la recherche et la gestion pour valider leurs décisions d'investissement.

b) ensuite, le filtre de conformité aux normes mondiales (Global Standards) comprend un filtre sur la protection de l'environnement. Les sociétés non conformes aux normes globales pour des violations importantes de la protection de l'environnement liées à la pollution (émissions), à l'eau, aux déchets et à la biodiversité, ont ainsi été exclues en amont du portefeuille.

c) le filtre d'exclusion des sociétés impliquées dans des activités controversées (conformément à la politique d'activités controversées de DPAM (Controversial Activities Policy) (accessible via le lien <https://www.dpaminvestments.com/documents/controversial-activity-policy-enBE>). L'exclusion des sociétés impliquées dans la production du charbon thermique par exemple, permet une meilleure garantie de la prise en compte d'indicateurs tels que la biodiversité et les émissions de gaz à effet de serre. Le filtre et l'analyse sur base des principales controverses ESG dans lesquelles les entreprises peuvent être impliquées comprennent également les controverses liées aux questions environnementales telles que l'impact

environnemental des opérations de l'entreprise (émissions, déchets, utilisation énergétique, biodiversité et consommation d'eau), l'impact environnemental sur la chaîne d'approvisionnement et l'impact des produits et services (impact carbone et environnemental).

d) de même, les indicateurs environnementaux ont été inclus dans l'analyse du profil ESG des entreprises et impactent leur scorecard.

2) Deuxièmement, les PIN sociales ont été systématiquement analysées suivant les étapes du processus de recherche et d'investissement :

a) le filtre de conformité aux normes mondiales (Global Standards) est articulé autour des droits de l'homme, des droits du travail et de la prévention de la corruption. Ainsi les entreprises en violation des principes du Pacte Mondial et des Lignes de conduite de l'OCDE pour les entreprises multinationales ont de facto été exclues de l'univers de l'investissement.

b) le filtre d'exclusion des entreprises impliquées dans des activités controversées (définitions et seuils conformément à la politique d'activités controversées de DPAM (Controversial Activities Policy) (accessible via le lien <https://www.dpaminvestments.com/documents/controversial-activity-policy-enBE>). De cette manière, les entreprises impliquées dans les armements controversés ont directement été exclues de l'univers d'investissement.

c) en outre, le filtre et l'analyse sur base des principales controverses ESG dans lesquelles les entreprises peuvent être impliquées comprennent également les controverses liées aux questions sociales, à savoir la société et la communauté, le client et le personnel, et les controverses liées aux questions de gouvernance telles que l'éthique des affaires, y compris la corruption et les pots-de-vin.

d) la question de la diversité des genres du conseil d'administration est prise en compte essentiellement dans la responsabilité actionnariale, en votant contre ou en engageant un dialogue avec les sociétés ne répondant pas à un minimum de 30% de diversité des genres au sein de leur conseil d'administration. Les résultats des dialogues engagés et du vote sur la Période de Référence sont disponibles dans le rapport de vote et le rapport d'engagement disponibles sur le site :

<https://www.funds.dpaminvestments.com/funds.html>.

e) de même, les indicateurs sociaux sont inclus dans l'analyse du profil ESG des entreprises et impactent leur scorecard.

L'approche et les processus de DPAM ont décrits plus amplement dans sa politique d'investissements durables et responsables (Sustainable and Responsible Investments Policy) et dans le rapport TCFD disponibles via les liens

<https://www.dpaminvestments.com/documents/sustainable-and-responsible-investments-policies-enBE> et

<https://www.dpaminvestments.com/documents/tcfd-report-enBE>.



Quels ont été les principaux investissements de ce produit financier ?

La liste comprend les investissements constituant la plus grande proportion d'investissements du produit financier au cours de la période de référence, à savoir : 31/12/2023

Investissements les plus importants	Secteur	% d'actifs	Pays
MICROSOFT	Information et communication	7.19	Etats-Unis
AMAZON COM	Commerce; réparation de véhicules automobiles et de motocycles	4.79	Etats-Unis
ALPHABET A	Information et communication	4.68	Etats-Unis
VISA A	Activités de services administratifs et de soutien	3.40	Etats-Unis
THERMO FISHER SCIENTIFIC	Industrie manufacturière	3.10	Etats-Unis
NVIDIA CORP	Industrie manufacturière	2.78	Etats-Unis
DANAHER CORPORATION	Industrie manufacturière	2.61	Etats-Unis
CELLNEX TELECOM SA	Information et communication	2.44	Espagne
ABBOTT LABORATORIES	Industrie manufacturière	2.30	Etats-Unis
UNITEDHEALTH GROUP	Activités financières et d'assurance	2.26	Etats-Unis
CROWDSTRIKE HOLDINGS, INC. CLASS A	Information et communication	2.05	Etats-Unis

Investissements les plus importants	Secteur	% d'actifs	Pays
ADOBE SYSTEMS INCORPORATED	Information et communication	2.00	Etats-Unis
ASTRAZENECA	Industrie manufacturière	1.98	Royaume-Uni
SERVICENOW, INC.	Information et communication	1.94	Etats-Unis
NETFLIX, INC.	Information et communication	1.91	Etats-Unis



Quelle était la proportion d'investissements liés à la durabilité ?

L'allocation des actifs décrit la part des investissements dans des actifs spécifiques.

● Quelle était l'allocation des actifs ?

Pendant la période de Référence, par l'application de la stratégie d'investissement, le Compartiment a investi au minimum 98.60% de ses actifs dans des titres satisfaisant aux caractéristiques environnementales et sociales dont il fait la promotion (dans le tableau désigné par « #1 Alignés sur les caractéristiques E/S »).

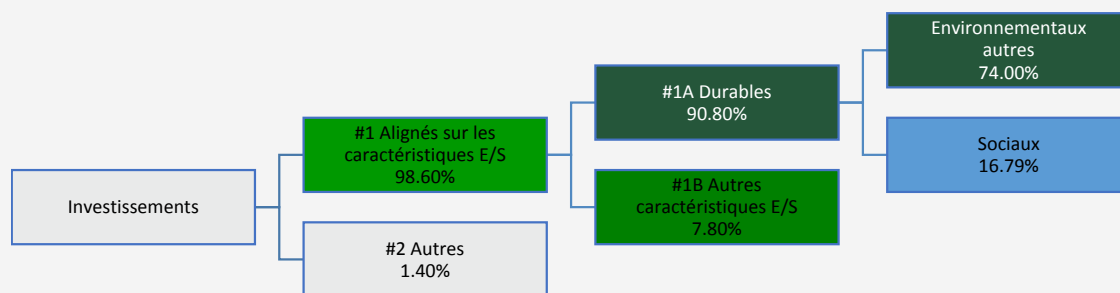
Le Compartiment a investi 90.80% de ses actifs dans des investissements durables ayant des objectifs environnementaux ou sociaux (dans le tableau désigné « #1A Durables »).

Le pourcentage du portefeuille investi en investissements durables qui répondent à un objectif environnemental et/ou social (#1A Durables) est calculé selon la méthodologie en cascade décrite dans le prospectus (section "Quels sont les objectifs des investissements durables que le produit financier entend partiellement réaliser et comment l'investissement durable contribue-t-il à ces objectifs?") qui exclut le double comptage au niveau de la cascade : un investissement qualifiant de durable au niveau d'un premier élément de la cascade n'est pas ensuite repris en compte au niveau des éléments suivants de la cascade.

Par contre, les pourcentages des deux sous-catégories d'investissements durables (#1A Durables) du portefeuille investis en investissements environnementaux autres (que ceux alignés sur la taxinomie) et investissements sociaux indiqués dans le prospectus du 1er janvier 2023 au 14 mai 2023 pouvaient comporter certains double comptages. Toutes les entreprises investies en portefeuille étaient analysées à la fois par rapport (i) aux ODD environnementaux (et donc pouvaient tomber dans la sous-catégorie 'investissements environnementaux autres' même si elles étaient aussi considérées comme alignées avec la taxinomie et/ou comme investissement durable social) et par rapport (ii) aux ODD sociaux (et donc pouvaient tomber dans la sous-catégorie 'investissements sociaux' même si elles étaient aussi considérées comme alignées avec la taxinomie et/ou comme investissement environnemental autre).

Suite aux clarifications apportées par les ESA le 17 novembre 2022 sur l'application du règlement (UE) 2019/2088 que le double comptage devrait être évité quand une activité peut contribuer à plusieurs objectifs environnementaux et sociaux, la méthodologie de calcul d'engagement minimum pour l'objectif d'investissement durable social a été revue et l'engagement minimum de cet objectif a été revu à la baisse dans le prospectus du 15 mai 2023. Les chiffres rapportés ci-dessous excluent le double comptage pour la Période de Référence. Si l'engagement minima à l'objectif d'investissement durable social mentionné dans le prospectus en vigueur du 1er janvier au 14 mai 2023, n'a pas été atteint, ceci sera mentionné dans la partie spécifique du rapport annuel dédiée au compartiment sous « Notes aux Etats financiers et autres informations/Restrictions d'investissement et dépassements ».

En cas où l'allocation des actifs prévue dans le prospectus n'a pas été respectée à un moment donné au cours de la Période de Référence, ceci sera mentionné dans la partie spécifique du rapport annuel dédiée au compartiment.



La catégorie **#1 Alignés sur les caractéristiques E/S** inclut les investissements du produit financier utilisés pour atteindre les caractéristiques environnementales ou sociales promues par le produit financier.

La catégorie **#2 Autres** inclut les investissements restants du produit financier qui ne sont ni alignés sur les caractéristiques environnementales ou sociales ni considérés comme des investissements durables.

La catégorie **#1 Alignés sur les caractéristiques E/S** comprend:

- la sous-catégorie **#1A Durables** couvrant les investissements durables ayant des objectifs environnementaux ou sociaux;
- la sous-catégorie **#1B Autres caractéristiques E/S** couvrant les investissements alignés sur les caractéristiques environnementales ou sociales qui ne sont pas considérés comme des investissements durables.

● **Dans quels secteurs économiques les investissements ont-ils été réalisés ?**

Secteur	Sous-Secteur	% d'actifs
Information et communication	Édition	24.08
Industrie manufacturière	Fabrication de produits informatiques, électroniques et optiques	13.89
Information et communication	Services d'information	8.42
Industrie manufacturière	Autres industries manufacturières	8.08
Commerce; réparation de véhicules automobiles et de motocycles	Commerce de détail, à l'exception des véhicules automobiles et des motocycles	5.51
Industrie manufacturière	Fabrication de machines et d'équipements n.c.a.	5.37
Activités de services administratifs et de soutien	Services administratifs de bureau et autres activités de soutien aux entreprises	4.94
Activités financières et d'assurance	Assurance, réassurance et caisses de retraite, à l'exclusion des assurances sociales obligatoires	4.13
Information et communication	Programmation, conseil et autres activités informatiques	3.05
Industrie manufacturière	Industrie pharmaceutique	2.69
Activités de services administratifs et de soutien	Activités des agences de voyage, voyagistes, services de réservation et activités connexes	2.47
Information et communication	Télécommunications	2.44
Activités spécialisées, scientifiques et techniques	Autres activités spécialisées, scientifiques et techniques	1.79

Secteur	Sous-Secteur	% d'actifs
Activités spécialisées, scientifiques et techniques	Recherche-développement scientifique	1.71
Industrie manufacturière	Industries alimentaires	1.63
Industrie manufacturière	Industrie chimique	1.51
Commerce; réparation de véhicules automobiles et de motocycles	Commerce de gros, à l'exception des véhicules automobiles et des motocycles	1.18
Industrie manufacturière	Fabrication d'objets divers en bois; fabrication d'objets en liège, vannerie et sparterie	1.05
Transports et entreposage	Transports terrestres et transport par conduites	1.01
Activités spécialisées, scientifiques et techniques	Activités d'architecture et d'ingénierie; activités de contrôle et analyses techniques	0.98
Activités financières et d'assurance	Activités des services financiers, hors assurance et caisses de retraite	0.92
Agriculture, sylviculture et pêche	Pêche et aquaculture	0.81
Activités immobilières	Activités immobilières	0.52
Industrie manufacturière	Industrie du cuir et de la chaussure	0.43
Liquidités	Liquidités	1.40



Dans quelle mesure les investissements durables ayant un objectif environnemental étaient-ils alignés sur la taxinomie de l'UE ?

Les investissements durables qui sont alignés sur la Taxinomie de l'UE (désignés dans le tableau comme "alignés sur la Taxinomie de l'UE") consistent en investissements dans des sociétés dont les activités économiques contribuent de manière substantielle aux objectifs environnementaux d'atténuation du changement climatique et/ou d'adaptation au changement climatique tels que définis par la Taxinomie de l'UE conformément aux critères d'éligibilité et de sélection technique ("Critères de sélection technique de la Taxinomie de l'UE").

La méthodologie de DPAM pour évaluer l'alignement sur la Taxinomie de l'UE des sociétés bénéficiaires des investissements repose sur des données fournies soit par les sociétés bénéficiaires des investissements, soit par des fournisseurs tiers. Ces derniers utilisent une approche mixte :

- Premièrement, une mise en correspondance directe entre les activités commerciales dans leur propre système de classification sectorielle avec les activités économiques couvertes par les Critères de sélection technique de la Taxinomie de l'UE.
- Deuxièmement, toute activité commerciale qui n'a pas pu être mise en correspondance directement est examinée au moyen d'une évaluation ascendante de son alignement avec les Critères de sélection technique de la Taxinomie de l'UE.
- Toute activité économique restante après la première et la deuxième étape, est considérée comme n'étant pas alignée sur la Taxinomie de l'UE.

En principe, la mesure dans laquelle les investissements sont des investissements dans des activités économiques durables sur le plan environnemental au sens de la Taxinomie de l'UE est évaluée au moyen du chiffre d'affaires (sur la base des données relatives aux résultats fournis par les fournisseurs tiers).

Lorsque les informations sur la mesure dans laquelle les investissements sont des investissements dans des activités économiques durables sur le plan environnemental au sens de la Taxinomie de l'UE ne peuvent pas être aisément obtenues à partir des informations publiées par les émetteurs investis, DPAM s'appuie sur des informations équivalentes obtenues par des fournisseurs tiers auprès des émetteurs investis.

Sur base de cette méthodologie, sur la Période de Référence, le Compartiment est aligné pour 0% aux deux premiers objectifs de la Taxinomie (objectifs environnementaux d'atténuation du changement climatique et/ou d'adaptation au changement climatique).

La conformité de ces investissements aux exigences énoncées à l'article 3 de la Taxinomie de l'UE n'a pas fait l'objet d'une garantie fournie par un ou plusieurs auditeurs ou d'un examen par un ou plusieurs auditeurs ou d'un examen par un ou plusieurs tiers.

● **Le produit financier a-t-il investi dans des activités liées au gaz fossile et/ou à l'énergie nucléaire conformes à la taxinomie de l'UE ¹?**

Oui :

Dans le gaz fossile Dans l'énergie nucléaire

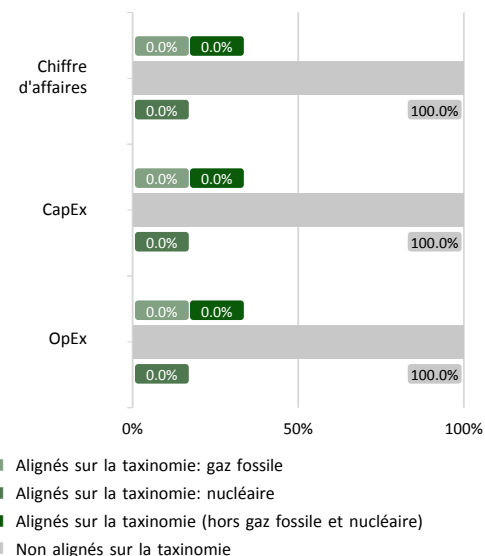
Non

Pour être conforme à la taxinomie de l'UE, les critères applicables au **gaz fossile** comprennent des limitations des émissions et le passage à l'électricité d'origine intégralement renouvelable ou à des carburants à faible teneur en carbone d'ici à la fin de 2035. En ce qui concerne l'énergie **nucléaire**, les critères comprennent des règles complètes en matière de sûreté nucléaire et de gestion des déchets.

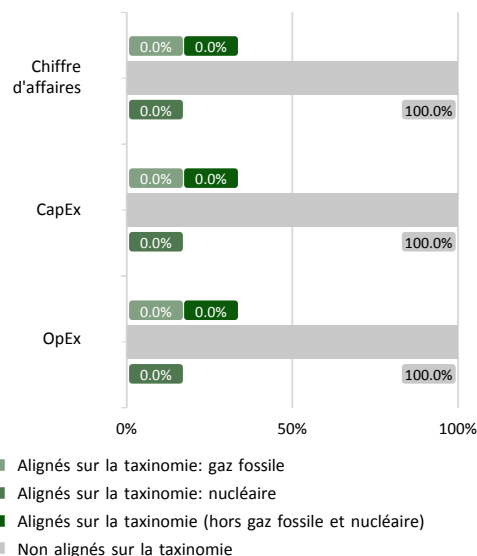
Les activités alignées sur la taxinomie sont exprimées en pourcentage:
 -du **chiffre d'affaires** pour refléter la part des revenus provenant des activités vertes des sociétés dans lesquelles le produit financier a investi;
 -des **dépenses d'investissement (CapEx)** pour montrer les investissements verts réalisés par les sociétés dans lesquelles le produit financier investit, pour une transition vers une économie verte par exemple;
 -des **dépenses d'exploitation (OpEx)** pour refléter les activités opérationnelles vertes des sociétés dans lesquelles le produit financier a investi.

Les graphiques ci-dessous font apparaître en vert le pourcentage d'investissements qui étaient alignés sur la taxinomie de l'UE. Étant donné qu'il n'existe pas de méthodologie appropriée pour déterminer l'alignement des obligations souveraines* sur la taxinomie, le premier graphique montre l'alignement sur la taxinomie par rapport à tous les investissements du produit financier, y compris les obligations souveraines, tandis que le deuxième graphique représente l'alignement sur la taxinomie uniquement par rapport aux investissements du produit financier autres que les obligations souveraines.

1. Alignement des investissements sur la taxinomie, dont obligations souveraines*



2. Alignement des investissements sur la taxinomie, hors obligations souveraines*



Ce graphique représente 100% des investissements totaux.

*Aux fins de ces graphiques, les « obligations souveraines » comprennent toutes les expositions souveraines.

¹ Les activités liées au gaz fossile et/ou au nucléaire ne seront conformes à la Taxinomie de l'UE que si elles contribuent à limiter le changement climatique ("atténuation du changement climatique") et ne causent de préjudice important à aucun objectif de la Taxinomie de l'UE - voir la note explicative dans la marge de gauche. L'ensemble des critères applicables aux activités économiques dans les secteurs du gaz fossile et de l'énergie nucléaire qui sont conformes à la taxinomie de l'UE sont définis dans le règlement délégué (UE) 2022/1214 de la Commission.

Les **activités habilitantes** permettent directement à d'autres activités de contribuer de manière substantielle à la réalisation d'un objectif environnemental.

Les **activités transitoires** sont des activités pour lesquelles il n'existe pas encore de solutions de remplacement sobres en carbone et, entre autres, dont les niveaux d'émission de gaz à effet de serre correspondent aux meilleures performances réalisables.

● **Quelle était la proportion d'investissements réalisés dans des activités transitoires et habilitantes ?**

Activités transitoires : 0.066%

Activités habilitantes : N/A

● **Comment le pourcentage d'investissements alignés sur la taxinomie de l'UE a-t-il évolué par rapport aux périodes de référence précédentes ?**

Période de référence	Investissements alignés sur la taxinomie de l'UE
1 janvier 2022 - 31 décembre 2022	0.82%
1 janvier 2023 - 31 décembre 2023	0.0%



Quelle était la proportion d'investissements durables ayant un objectif environnemental qui n'étaient pas alignés sur la taxinomie de l'UE ?

Sur la base de l'approche décrite ci-dessous, le Compartiment a investi 74.00% de son portefeuille dans des investissements durables ayant un objectif environnemental qui ne sont pas alignés sur la Taxinomie de l'UE sur la Période de Référence.

Seuls deux des six objectifs environnementaux définis par la Taxinomie de l'UE étaient, au cours de la Période de référence, couverts par le cadre réglementaire des Critères de sélection technique de la Taxinomie de l'UE qui déterminent l'alignement sur la Taxinomie de l'UE (adaptation et atténuation du changement climatique). DPAM a cependant réalisé au cours de la Période de Référence des investissements durables qui contribuent aux objectifs environnementaux qui n'étaient pas couverts par ces Critères de sélection technique de la Taxinomie de l'UE relatifs aux deux premiers objectifs environnementaux de la Taxinomie de l'UE notamment les objectifs environnementaux clés tels que l'utilisation durable et la protection des ressources en eau et des ressources marines, la prévention et le contrôle de la pollution et la protection et la restauration de la biodiversité et des écosystèmes.

À cette fin, DPAM a adopté et défini un cadre spécifique pour identifier les objectifs environnementaux de ces investissements durables et évaluer leur contribution à ces objectifs.

Ce cadre se base sur des données des sociétés bénéficiaires des investissements et provenant de fournisseurs tiers et évalue la contribution négative et positive des sociétés bénéficiaires (potentielles) des investissements, en pourcentage de leur chiffre d'affaires aux objectifs de développement durable (ODD) des Nations unies qui peuvent être attribués aux objectifs environnementaux.



Quelle était la proportion d'investissements durables sur le plan social ?

Sur la base de l'approche décrite ci-dessous, le Compartiment a investi 16.79% de son portefeuille dans des investissements durables sur le plan social sur la Période de Référence. Une Taxinomie européenne pour les objectifs de durabilité sociale doit encore être développée. En attendant, DPAM souhaite continuer à réaliser des investissements durables qui contribuent à la réalisation d'objectifs sociaux clés tels que la faim zéro, une éducation de qualité et la paix, la justice et des institutions fortes.



Le symbole représente des investissements durables ayant un objectif environnemental qui **ne tiennent pas compte des critères** en matière d'activités économiques durables sur le plan environnemental au titre du règlement (UE) 2020/852.

À cette fin, DPAM a adopté et défini un cadre spécifique pour identifier les objectifs sociaux de ces investissements durables et évaluer leur contribution à ces objectifs. Ce cadre se base sur des données des sociétés bénéficiaires des investissements et provenant de fournisseurs tiers et évalue la contribution négative et positive des sociétés bénéficiaires (potentielles) des investissements, en pourcentage de leur chiffre d'affaires aux objectifs de développement durable (ODD) des Nations unies qui peuvent être attribués à des objectifs sociaux.

DPAM réexaminera et réévaluera ce cadre lorsque les Critères de sélection technique de la Taxinomie de l'UE auront été mis en œuvre pour les objectifs sociaux dans le cadre de la Taxinomie de l'UE.



Quels étaient les investissements inclus dans la catégorie « autres », quelle était leur finalité, et des garanties environnementales ou sociales minimales s'appliquaient-elles à eux ?

Les screenings ESG contraignants effectués conformément à la stratégie d'investissement décrite ci-dessus sont appliqués à l'ensemble du Compartiment, à l'exclusion des :

- Liquidités
- Instruments dérivés
- Organismes de placement collectif
- Emetteurs ne rapportant pas l'information suffisante ou étant insuffisamment couverts par la recherche ESG pour juger de ses caractéristiques environnementales et/ou sociales.

Le Compartiment pourra investir ou détenir ces types d'actifs dans un but de réalisation des objectifs d'investissement, de diversification du portefeuille, de gestion de liquidité ainsi que dans un but de couverture des risques.

Sur la Période de Référence, à des fin de gestion des liquidités, le Compartiment a été exposé à 1.40% de liquidités. Il n'existe aucune garantie environnementale ou sociale minimale sur cette allocation.



Quelles mesures ont été prises pour atteindre les caractéristiques environnementales et/ou sociales au cours de la période de référence ?

Sur la période de référence, le Compartiment a suivi les actions et étapes d'investissement telles que décrites dans sa méthodologie soit :





Sur une base trimestrielle, un screening normatif a été établi sur base de la conformité aux normes mondiales (« Global Standards »).

Ensuite, les entreprises répondant aux seuils tels que définis dans les activités exclues par la politique d'activités controversées de DPAM ont été écartées.

Sur une base trimestrielle, l'exposition aux controverses des entreprises de l'univers d'investissement a été analysée afin d'écarter les controverses les plus sévères sur les questions environnementales, sociales et de gouvernance.

DPAM a complété les différents filtres d'exclusion ESG au moyen de Scorecards des risques et opportunités ESG par émetteur présent en portefeuille. Les scorecards ont été mis à jour sur une base annuelle ou ad-hoc si un évènement devait demander une révision de la scorecard de l'émetteur.

A partir de cet univers éligible défini, les équipes de recherche et de gestion ont appliqué leur expertise pour sélectionner les titres en portefeuille sur base d'une analyse fondamentale approfondie, comprenant également un axe d'analyse poussée sur les différents critères environnementaux, sociaux et de gouvernance pertinents pour le secteur d'activité. De plus, cette analyse qualitative comprend également la prise en compte de la thématique de durabilité et la contribution totale de l'émetteur aux objectifs de développement durable des Nations Unies. Les étapes du processus d'investissement sont schématisées ci-après :

RESPONSIBLE INVESTMENT				SUSTAINABLE INVESTMENT		
INTEGRATION ESG	VOTE	SCREENING NEGATIF DE BASE	SCREENING NORMATIF & NEGATIF	SCREENING NEGATIF ADDITIONNEL	SCREENING POSITIF BEST-IN CLASS	THEMES DE DURABILITE
<i>Intégration dans la décision d'investissement (PIN's)</i>	<i>Influencer le comportement</i>	<i>Exclusions basées sur l'activité de l'émetteur</i>	<i>Conformité avec les normes globales/Exclusion des comportements les plus controversés (sauvegarde des minimums sociaux et de gouvernance)</i>	<i>Extension des exclusions basées sur l'activité de l'émetteur</i>	<i>Best in class, best approach Scorecards (PIN's)</i>	IMPACT INVESTING
						
				ARTICLE 8+		



Quelle a été la performance de ce produit financier par rapport à l'indice de référence ?

Les indices de référence sont des indices permettant de mesurer si le produit financier atteint les caractéristiques environnementales ou sociales qu'il promet.

- En quoi l'indice de référence diffère-t-il d'un indice de marché large ?
Pas d'application
- Quelle a été la performance de ce produit financier au regard des indicateurs de durabilité visant à déterminer l'alignement de l'indice de référence sur les caractéristiques environnementales ou sociales promues ?
Pas d'application
- Quelle a été la performance de ce produit financier par rapport à l'indice de référence ?
Pas d'application
- Quelle a été la performance de ce produit financier par rapport à l'indice de marché large ?
Pas d'application