

# AXA WORLD FUNDS SICAV

UN FONDS D'INVESTISSEMENT LUXEMBOURGEOIS



## Prospectus

Janvier 2022

# Table des matières

|                                                      |     |                                                                      |     |
|------------------------------------------------------|-----|----------------------------------------------------------------------|-----|
| Description des Compartiments                        | 3   | Emerging Markets Euro Denominated Bonds                              | 157 |
| Global Flexible Property                             | 7   | Global Income Generation                                             | 159 |
| Selectiv' Infrastructure                             | 9   | Defensive Optimal Income                                             | 161 |
| ACT Clean Economy                                    | 11  | Global Optimal Income                                                | 163 |
| Framlington Digital Economy                          | 13  | Optimal Income                                                       | 165 |
| Framlington Europe Real Estate Securities            | 15  | Dynamic Optimal Income                                               | 168 |
| Framlington Global Real Estate Securities            | 17  | Optimal Absolute                                                     | 171 |
| Framlington Sustainable Eurozone                     | 19  | ACT Multi Asset Optimal Impact                                       | 173 |
| ACT Eurozone Impact                                  | 21  | Chorus Equity Market Neutral                                         | 176 |
| Framlington Sustainable Europe                       | 24  | Chorus Multi Strategy                                                | 180 |
| Framlington Euro Selection                           | 26  | Chorus Systematic Macro                                              | 185 |
| Framlington Europe Opportunities                     | 28  | Notes sur les Frais des Compartiments                                | 189 |
| Framlington Europe Small Cap                         | 30  | Description des risques                                              | 194 |
| Framlington Europe MicroCap                          | 32  | Informations complémentaires sur les produits dérivés                | 208 |
| Framlington Europe ex-UK MicroCap                    | 33  | Informations complémentaires sur la gestion efficace de portefeuille | 211 |
| Framlington American Growth                          | 34  | Règles générales d'investissement pour les OPCVM                     | 214 |
| Framlington Emerging Markets                         | 36  | Investir dans les Compartiments                                      | 219 |
| Framlington Evolving Trends                          | 38  | La SICAV                                                             | 236 |
| Framlington All China Evolving Trends                | 40  | La Société de Gestion                                                | 238 |
| Framlington Global Convertibles                      | 42  | Informations spécifiques à certains pays                             | 243 |
| Framlington Next Generation                          | 44  | Termes ayant une signification spécifique                            | 245 |
| ACT Human Capital                                    | 46  |                                                                      |     |
| Framlington Italy                                    | 48  |                                                                      |     |
| Framlington Longevity Economy                        | 50  |                                                                      |     |
| Framlington Robotech                                 | 52  |                                                                      |     |
| Framlington Switzerland                              | 54  |                                                                      |     |
| Framlington Talents Global                           | 56  |                                                                      |     |
| Framlington UK                                       | 58  |                                                                      |     |
| ACT Social Progress                                  | 59  |                                                                      |     |
| Global Factors – Sustainable Equity                  | 61  |                                                                      |     |
| ACT Factors – Climate Equity Fund                    | 63  |                                                                      |     |
| Asian High Yield Bonds                               | 65  |                                                                      |     |
| Asian Short Duration Bonds                           | 67  |                                                                      |     |
| China Sustainable Short Duration Bonds               | 69  |                                                                      |     |
| Euro Credit Short Duration                           | 72  |                                                                      |     |
| Euro Short Duration Bonds                            | 74  |                                                                      |     |
| Euro Strategic Bonds                                 | 76  |                                                                      |     |
| Euro 7-10                                            | 78  |                                                                      |     |
| Euro 10 + LT                                         | 80  |                                                                      |     |
| Euro Bonds                                           | 82  |                                                                      |     |
| Euro Sustainable Bonds                               | 84  |                                                                      |     |
| Euro Sustainable Credit                              | 86  |                                                                      |     |
| Euro Credit Plus                                     | 88  |                                                                      |     |
| Euro Credit Total Return                             | 90  |                                                                      |     |
| Euro Government Bonds                                | 92  |                                                                      |     |
| Euro Inflation Bonds                                 | 94  |                                                                      |     |
| Euro Inflation Plus                                  | 96  |                                                                      |     |
| Euro Buy and Maintain Sustainable Credit             | 98  |                                                                      |     |
| European High Yield Bonds                            | 100 |                                                                      |     |
| ACT European High Yield Bonds Low Carbon             | 102 |                                                                      |     |
| Global Sustainable Aggregate                         | 104 |                                                                      |     |
| Global Sustainable Credit Bonds                      | 107 |                                                                      |     |
| ACT Green Bonds                                      | 110 |                                                                      |     |
| ACT Dynamic Green Bonds                              | 113 |                                                                      |     |
| ACT Social Bonds                                     | 115 |                                                                      |     |
| Global Buy and Maintain Credit                       | 118 |                                                                      |     |
| Global Emerging Markets Bonds                        | 120 |                                                                      |     |
| Global High Yield Bonds                              | 122 |                                                                      |     |
| ACT Global High Yield Bonds Low Carbon               | 124 |                                                                      |     |
| Global Inflation Bonds                               | 126 |                                                                      |     |
| Global Inflation Bonds RedEx                         | 128 |                                                                      |     |
| Global Inflation Short Duration Bonds                | 130 |                                                                      |     |
| Global Short Duration Bonds                          | 132 |                                                                      |     |
| Global Strategic Bonds                               | 134 |                                                                      |     |
| ACT US Corporate Bonds Low Carbon                    | 136 |                                                                      |     |
| US Credit Short Duration IG                          | 138 |                                                                      |     |
| US Dynamic High Yield Bonds                          | 140 |                                                                      |     |
| US Enhanced High Yield Bonds                         | 142 |                                                                      |     |
| US High Yield Bonds                                  | 145 |                                                                      |     |
| ACT US High Yield Bonds Low Carbon                   | 148 |                                                                      |     |
| US Short Duration High Yield Bonds                   | 150 |                                                                      |     |
| ACT Emerging Markets Short Duration Bonds Low Carbon | 154 |                                                                      |     |

# Description des Compartiments

Tous les fonds décrits dans les pages suivantes sont des compartiments d'AXA World Funds. AXA World Funds a été constituée pour fournir aux investisseurs, par l'intermédiaire des Compartiments, l'accès à une gamme diversifiée d'investissements, de stratégies et de marchés financiers dans le monde.

Les descriptions de l'objectif et de la stratégie d'investissement de chaque Compartiment commencent à la page suivante. Par ailleurs, tous les Compartiments sont soumis aux politiques et restrictions d'investissement générales qui figurent à la fin de la présente section « Description des Compartiments », notamment au chapitre « Règles générales d'investissement applicables aux OPCVM ».

La Société de Gestion, qui assume la responsabilité globale de la gestion pour AXA World Funds, et les gestionnaires financiers, qui assurent la gestion quotidienne des Compartiments, sont des sociétés du Groupe AXA. Vous trouverez des informations complémentaires au sujet d'AXA World Funds et d'autres prestataires de services aux sections « La SICAV » et « La Société de Gestion » du présent document.

## Investissements durables et promotion des caractéristiques ESG

La SICAV et l'ensemble de ses Compartiments se conforment aux politiques d'exclusion sectorielle d'AXA Investment Managers (« AXA IM ») couvrant des domaines comme les armes controversées, les risques climatiques, les matières premières agricoles et la protection de l'écosystème et la déforestation, tel que décrit dans la politique. Certains Compartiments appliquent également la politique d'AXA IM en matière de standards Environnementaux, Sociaux et de Gouvernance (« Standards ESG »), selon laquelle le Gestionnaire Financier vise à intégrer les Standards ESG au processus d'investissement en appliquant des exclusions sectorielles spécifiques telles que le tabac et les armes au phosphore blanc, et en excluant les investissements dans des titres émis par des sociétés en violation des normes et standards internationaux, à l'instar du Pacte Mondial des Nations Unies et les principes directeurs de l'OCDE pour les entreprises multinationales, ainsi que par des sociétés impliquées dans des incidents graves en lien avec l'environnement, la société ou la gouvernance et celles présentant une faible qualité ESG. Sont également interdits les instruments émis par des pays où sont observées des catégories spécifiques graves de violations des droits humains. Ces politiques (ensemble, les « Politiques ») sont disponibles sur le site Internet : <https://www.axa-im.com/responsible-investing/sector-investment-guidelines>. Les Compartiments appliquant les Standards ESG et/ou ayant un objectif non financier de surperformer la note ESG de leur indice de référence respectif ou de leur univers d'investissement et/ou promouvant des caractéristiques ESG sont éligibles au statut de « produits répondant à l'article 8 », conformément au Règlement (UE) 2019/2088 du Parlement européen et du Conseil du 27 novembre 2019 sur la publication d'informations en matière de durabilité dans le secteur des services financiers (« SFDR »). Les Compartiments qui ont l'investissement durable pour objectif non financier et qui sont gérés selon une approche d'investissement durable et/ou d'impact thématique sont éligibles au statut de « produits répondant à l'article 9 » conformément au règlement SFDR.

## À l'attention des investisseurs

### Tout investissement comporte un risque

Un investissement dans AXA World Funds comporte des risques, y compris celui d'une perte en capital. AXA World Funds ne peut apporter de garantie en matière de performance ou de rendement futur des Actions. Pour plus d'informations, veuillez vous reporter à la section « Description des risques ».

Avant d'investir dans un Compartiment, il est conseillé aux investisseurs d'évaluer l'adéquation de l'objectif et des caractéristiques de risque de ce Compartiment avec leur propre situation financière et tolérance au risque d'investissement. Les investisseurs sont également invités à s'informer sur les questions juridiques, fiscales et de restrictions de change liées à leur investissement, applicables dans le pays où ils résident ou de leur domicile fiscal. Nous recommandons aux investisseurs de consulter un conseiller en investissement et un conseiller fiscal avant d'investir.

### Qui peut investir dans les Compartiments d'AXA World Funds

Les Compartiments d'AXA World Funds sont uniquement autorisés ou enregistrés pour la commercialisation au public dans certains pays. Les Actions ne peuvent être proposées ou vendues et le présent Prospectus ne peut être distribué ou publié dans aucun pays si ce n'est en conformité à la législation et à la réglementation en vigueur. Les Actions ne sont pas enregistrées aux États-Unis ; par conséquent, elles ne sont offertes ni aux Personnes américaines, ni aux Investisseurs en régimes de prestation, ni aux Investisseurs Canadiens Prohibés, tels que définis dans le présent prospectus.

Pour plus d'informations sur les restrictions concernant les Actionnaires, notamment les Compartiments et Classes d'Actions auxquels les investisseurs sont éligibles, veuillez vous reporter à « Classe d'Actions disponibles » dans la section « Investir dans les Compartiments ».

### À quelles informations se fier

Les investisseurs doivent se fier uniquement aux informations contenues dans le présent Prospectus, le DICI pertinent, les Statuts et le(s) rapport(s) financier(s) le(s) plus récent(s) pour prendre la décision d'investir dans l'un quelconque de ces Compartiments. L'achat d'Actions de l'un quelconque de ces Compartiments implique l'acceptation par les investisseurs des conditions décrites dans ces documents.

Tous les compartiments de la SICAV sont classés comme produits de l'article 8 ou de l'article 9, comme indiqué dans l'annexe relative à chaque compartiment, exception faite des compartiments énumérés ci-après qui ne sont pas qualifiés de produits selon l'article 8 ou l'article 9 : AXA WF Chorus Multi Strategy, AXA WF Chorus Equity Market Neutral, AXA WF Chorus Systematic Macro, AXA WF Framlington Europe MicroCap, AXA WF Framlington Europe Ex-UK Microcap, AXA WF Framlington UK, AXA WF US Dynamic High Yield Bonds et AXA WF Optimal Absolute.

Les investissements sous-jacents des Compartiments ci-dessus ne prennent pas en compte les critères de l'UE en matière d'activités économiques durables sur le plan environnemental.

Le tableau ci-dessous présente la classification de chaque Compartiment comme produit de l'article 8 ou de l'article 9 selon le règlement SFDR :

| Nom du Compartiment                                                      | Catégorie aux termes du SFDR | Nom du Compartiment                              | Catégorie aux termes du SFDR |
|--------------------------------------------------------------------------|------------------------------|--------------------------------------------------|------------------------------|
| AXA WF Global Sustainable Credit Bonds <sup>1</sup>                      | Article 9                    | AXA WF ACT Factors – Climate Equity Fund         | Article 9                    |
| AXA WF Global Strategic Bonds                                            | Article 8                    | AXA WF ACT Eurozone Impact*                      | Article 9                    |
| AXA WF Global Short Duration Bonds                                       | Article 8                    | AXA WF Framlington Europe Small Cap              | Article 9                    |
| AXA WF Global Emerging Markets Bonds                                     | Article 8                    | AXA WF Framlington Italy <sup>2</sup>            | Article 8                    |
| AXA WF ACT Emerging Markets Short Duration Bonds Low Carbon <sup>3</sup> | Article 9                    | AXA WF Framlington Switzerland <sup>4</sup>      | Article 8                    |
| AXA WF Emerging Markets Euro Denominated Bonds                           | Article 8                    | AXA WF ACT Human Capital                         | Article 9                    |
| AXA WF Asian High Yield Bonds <sup>5</sup>                               | Article 8                    | AXA WF Framlington Next Generation               | Article 9                    |
| AXA WF Asian Short Duration Bonds                                        | Article 8                    | AXA WF Framlington All China Evolving Trends     | Article 8                    |
| AXA WF China Sustainable Short Duration Bonds                            | Article 8                    | AXA WF Framlington Emerging Markets              | Article 8                    |
| AXA WF Euro Credit Plus                                                  | Article 8                    | AXA WF Framlington Evolving Trends               | Article 9                    |
| AXA WF Euro Sustainable Credit                                           | Article 9                    | AXA WF ACT Clean Economy*                        | Article 9                    |
| AXA WF Euro Credit Total Return                                          | Article 8                    | AXA WF Framlington Longevity Economy             | Article 8                    |
| AXA WF Euro Bonds                                                        | Article 8                    | AXA WF Framlington Talents Global                | Article 8                    |
| AXA WF Euro Short Duration Bonds                                         | Article 8                    | AXA WF ACT Social Progress                       | Article 9                    |
| AXA WF Euro Strategic Bonds                                              | Article 8                    | AXA WF Framlington Robotech                      | Article 8                    |
| AXA WF Euro 7-10                                                         | Article 8                    | AXA WF Framlington Digital Economy               | Article 8                    |
| AXA WF Euro 10+LT                                                        | Article 8                    | AXA WF Framlington American Growth               | Article 8                    |
| AXA WF ACT Green Bonds**                                                 | Article 9                    | AXA WF Framlington Europe Real Estate Securities | Article 8                    |
| AXA WF Euro Sustainable Bonds                                            | Article 9                    | AXA WF Framlington Global Real Estate Securities | Article 8                    |
| AXA WF Euro Credit Short Duration                                        | Article 8                    | AXA WF Global Flexible Property                  | Article 8                    |
| AXA WF Euro Government Bonds                                             | Article 8                    | AXA WF Selectiv' Infrastructure                  | Article 8                    |
| AXA WF Euro Inflation Bonds                                              | Article 8                    | AXA WF US Credit Short Duration IG               | Article 8                    |
| AXA WF Global Sustainable Aggregate                                      | Article 9                    | AXA WF ACT US Corporate Bonds Low Carbon         | Article 9                    |
| AXA WF Global Inflation Bonds                                            | Article 8                    | AXA WF Global High Yield Bonds <sup>6</sup>      | Article 8                    |
| Stratégie AXA WF Global Inflation Short Duration Bonds                   | Article 8                    | AXA WF US High Yield Bonds <sup>7</sup>          | Article 8                    |

<sup>1</sup> Cette classification SFDR est applicable pour ce Compartiment à compter du 18 février 2022. Jusqu'au 18 février 2022, le Compartiment est classé comme article 8.

<sup>2</sup> Cette classification SFDR est applicable pour ce Compartiment à compter du 18 février 2022. Jusqu'au 18 février 2022, le Compartiment est classé comme produit ne répondant ni aux critères de l'article 8 ni de l'article 9.

<sup>3</sup> Cette classification SFDR est applicable pour ce Compartiment à compter du 18 février 2022. Jusqu'au 18 février 2022, le Compartiment est classé comme article 8.

<sup>4</sup> Cette classification SFDR est applicable pour ce Compartiment à compter du 18 février 2022. Jusqu'au 18 février 2022, le Compartiment est classé comme produit ne répondant ni aux critères de l'article 8 ni de l'article 9.

<sup>5</sup> Cette classification SFDR est applicable pour ce Compartiment à compter du 18 février 2022. Jusqu'au 18 février 2022, le Compartiment est classé comme produit ne répondant ni aux critères de l'article 8 ni de l'article 9.

<sup>6</sup> Cette classification SFDR est applicable pour ce Compartiment à compter du 18 février 2022. Jusqu'au 18 février 2022, le Compartiment est classé comme produit ne répondant ni aux critères de l'article 8 ni de l'article 9.

<sup>7</sup> Cette classification SFDR est applicable pour ce Compartiment à compter du 18 février 2022. Jusqu'au 18 février 2022, le Compartiment est classé comme produit ne répondant ni aux critères de l'article 8 ni de l'article 9.

|                                                           |           |                                                        |           |
|-----------------------------------------------------------|-----------|--------------------------------------------------------|-----------|
| Stratégie AXA WF Global Inflation Bonds Redex             | Article 8 | AXA WF US Short Duration High Yield Bonds <sup>8</sup> | Article 8 |
| Stratégie AXA WF Euro Inflation Plus                      | Article 8 | AXA WF US Enhanced High Yield Bonds <sup>9</sup>       | Article 8 |
| AXA WF Global Buy and Maintain Credit                     | Article 8 | AXA WF ACT US High Yield Bonds Low Carbon              | Article 9 |
| AXA WF Euro Buy and Maintain Sustainable Credit           | Article 9 | AXA WF Defensive Optimal Income                        | Article 8 |
| AXA WF Framlington Global Convertibles                    | Article 8 | AXA WF Global Income Generation                        | Article 8 |
| AXA WF Framlington Europe Opportunities                   | Article 8 | AXA WF Optimal Income                                  | Article 8 |
| AXA WF Framlington Sustainable Eurozone                   | Article 9 | AXA WF Global Optimal Income                           | Article 8 |
| AXA WF Framlington Sustainable Europe                     | Article 9 | AXA WF ACT Multi Asset Optimal Impact*                 | Article 9 |
| AXA WF Framlington Euro Selection                         | Article 9 | AXA WF Dynamic Optimal Income                          | Article 8 |
| AXA WF Global Factors - Sustainable Equity                | Article 9 | AXA WF ACT Dynamic Green Bonds**                       | Article 9 |
| AXA WF ACT US Short Duration High Yields Bonds Low Carbon | Article 9 | AXA WF ACT Global High Yield Bonds Low Carbon          | Article 9 |
| AXA WF ACT European High Yield Bonds Low Carbon           | Article 9 | AXA WF ACT Social Bonds                                | Article 9 |

Si les Compartiments ci-dessus classés comme relevant de l'Article 8 font la promotion des caractéristiques environnementales, il convient de noter qu'à ce stade, ils ne tiennent pas compte des critères de l'UE pour les activités économiques durables sur le plan environnemental telles que définies par le Règlement Taxonomie de l'UE, et l'alignement de leur portefeuille sur ledit Règlement Taxonomie ne fait pas l'objet d'un calcul. Par conséquent, pour l'instant, le principe consistant à « ne pas causer de préjudice important » ne s'applique pas aux investissements de ces Compartiments.

Lorsque les Compartiments susmentionnés classés comme produits de l'article 9 ne sont pas axés sur l'environnement (c'est-à-dire les Compartiments AXA WF – ACT Social Progress, AXA WF – ACT Human Capital, AXA WF – Framlington Europe Small Cap et AXA WF – Framlington Next Generation), leurs investissements sous-jacents ne prennent pas en compte les critères de l'UE relatifs aux activités économiques durables sur le plan environnemental.

Lorsque les Compartiments ci-dessus classés Article 9 investissent dans une activité économique qui contribue à un objectif environnemental, ils doivent être accompagnés de certaines informations : celles relatives aux objectifs environnementaux établis dans le Règlement Taxonomie auxquels contribuent les investissements des Compartiments et celles relatives aux investissements effectués dans des activités économiques pouvant être considérées comme durables sur le plan environnemental en vertu du Règlement Taxonomie.

Ces Compartiments prennent en compte le ou les objectifs environnementaux suivants établis à l'Article 9 du Règlement Taxonomie : les Compartiments ci-dessus comportant un astérisque (\*) contribuent à l'atténuation du changement climatique et ceux comportant deux astérisques (\*\*) contribuent à la fois à l'objectif d'atténuation du changement climatique, mais également à celui d'adaptation au changement climatique. Afin de contribuer à ces objectifs, il est prévu que ces Compartiments investissent dans des activités économiques éligibles à la Taxonomie de l'UE, y compris, mais sans s'y limiter, celles qui contribuent à la réduction des émissions de gaz à effet de serre. En conformité avec les Réglementations SFDR et Taxonomie actuelles (avant la mise en œuvre des Normes techniques réglementaires), les Gestionnaires Financiers veillent pour le moment à ce que les investissements effectués par ces Compartiments contribuent à ou aux objectifs susmentionnés sans causer de préjudice important à tout autre objectif en matière de durabilité comme suit :

- *Concernant le Règlement SFDR* : Ces Compartiments appliquent des exclusions sectorielles, des politiques en matière de standards ESG et une approche en sélectivité sur la base de notation ESG, des indicateurs ESG ou des objectifs de développement durable des Nations Unies dans le cadre de la construction du portefeuille et des processus d'investissement comme détaillé dans l'Annexe correspondante de chacun des Compartiments. Le principe consistant à « ne pas causer de préjudice important » est considéré à travers les politiques d'exclusion des risques ESG les plus significatifs. La mise en œuvre de politiques d'engagement constitue également un facteur additionnel de limitation de risque des Principales incidences négatives grâce à l'établissement d'un dialogue direct avec les entreprises sur leurs difficultés en matière de durabilité et de gouvernance.
- *Concernant le Règlement Taxonomie de l'UE* : AXA IM s'appuie sur un fournisseur de données tiers pour identifier les activités économiques qui contribuent de manière significative à l'atténuation au changement climatique ou l'adaptation aux changements climatiques, « ne pas causer de préjudice important » aux autres objectifs environnementaux, se conformer aux exigences de garanties minimum en matière sociale et de gouvernance ainsi qu'aux critères de filtrage techniques du ou des objectifs environnementaux portant sur l'atténuation au changement climatique et/ou l'adaptation aux changements climatiques.

Bien qu'à ce stade, ces Compartiments ne s'engagent pas à respecter de minimum en termes d'investissements sous-jacents qualifiables de durables sur le plan environnemental au sens de l'Article 3 du Règlement Taxonomie, nous estimons sur la base des données disponibles, que de tels investissements durables sur le plan environnemental devraient représenter

<sup>8</sup> Cette classification SFDR est applicable pour ce Compartiment à compter du 18 février 2022. Jusqu'au 18 février 2022, le Compartiment est classé comme produit ne répondant ni aux critères de l'article 8 ni de l'article 9.

<sup>9</sup> Cette classification SFDR est applicable pour ce Compartiment à compter du 18 février 2022.

5 à 10 % des actifs respectifs des Compartiments, à l'exception du Compartiment AWF - ACT Dynamic Green Bonds où cette proportion devrait être inférieure à 5 %.

Les autres Compartiments classés comme produits de l'article 9 ont un objectif d'investissement durable. Bien qu'à ce stade, ces Compartiments ne s'engagent pas à respecter de minimum en termes d'investissements sous-jacents qualifiables de durables sur le plan environnemental au sens de l'Article 3 du Règlement Taxonomie de l'UE, nous estimons sur la base des données disponibles, que de tels investissements durables sur le plan environnemental devraient représenter moins de 5 % des actifs respectifs de chacun d'entre eux.

# Global Flexible Property

## Objectif et stratégie d'investissement

**Objectif** Vise à générer une croissance de votre investissement sur le long terme, mesurée en USD, à partir d'un portefeuille géré activement d'actions cotées et de titres de créance émis par des sociétés du secteur immobilier mondial.

**Stratégie d'investissement** Le Compartiment est géré de manière active indépendamment de tout indice de référence. Le Compartiment investit principalement dans des actions et des obligations de REIT, dans le monde entier.

Le Compartiment investit dans des actions, des actions privilégiées, des obligations convertibles et des obligations. Le Compartiment peut également investir dans des warrants et des *Asset Backed Securities* (ABS).

Le Compartiment investit principalement dans des titres de créances négociables de qualité *Investment Grade* émis par des gouvernements, des entreprises publiques ou privées et des entités supranationales du monde entier.

Le Compartiment peut également investir dans des titres de créance négociables de qualité *Sub-Investment Grade*. Toutefois, le Compartiment n'investit pas dans des titres notés CCC+ ou en dessous par Standard & Poor's ou l'équivalent par Moody's ou Fitch. Si deux agences de notation attribuent des notes différentes à un même titre, la note la plus basse des deux sera retenue et si trois agences de notation affectent des notes différentes, la deuxième note la plus élevée sera prise en compte. Les titres non notés doivent présenter une qualité que le Gestionnaire Financier considère comme équivalente à ces catégories. En cas d'abaissement de la note de crédit en dessous de ce seuil, les titres seront vendus dans un délai de 6 mois.

La sélection des titres de créance ne repose pas exclusivement et systématiquement sur leur note de crédit rendue publique ; elle peut également se fonder sur une analyse interne du crédit ou du risque de marché. La décision d'acheter ou de vendre des titres s'appuie aussi sur d'autres critères d'analyse du Gestionnaire Financier.

Le Compartiment peut investir de façon accessoire dans des actions d'autres secteurs et dans des instruments du marché monétaire.

Le Compartiment peut investir jusqu'à 10 % de son actif net dans des *Asset Backed Securities* (ABS).<sup>10</sup>

Le Compartiment peut investir jusqu'à 10 % de son actif net dans des OPCVM et/ou OPC gérés par une entité du groupe AXA IM et qui n'investiront pas eux-mêmes dans des titres notés conformément aux limites de notation décrites ci-dessus. Le Compartiment ne peut pas investir dans des OPCVM ou OPC externes.

L'exposition du Compartiment à des actifs non libellés en USD peut être partiellement couverte contre le risque de change sur l'USD.

Le Compartiment vise en permanence à surperformer la note ESG d'un portefeuille de comparaison parallèle défini en interne par le Gestionnaire Financier à des fins ESG en tant qu'outil d'allocation d'actifs stratégique composé à 50 % de l'indice FTSE EPRA Nareit Developed et à 50 % de l'indice ICE BofA Global Real Estate, les notes ESG du Compartiment et la composition de ce portefeuille de comparaison étant calculées sur la base d'une moyenne pondérée. La méthode de notation ESG est décrite au lien suivant : <https://www.axa-im.com/responsible-investing/framework-and-scoring-methodology>. Le taux de couverture de l'analyse ESG du portefeuille atteint au minimum 85 % de l'actif net du Compartiment, ce taux étant calculé en fonction de l'allocation d'actifs moyenne pondérée au sein de l'univers d'investissement, entre un minimum de 90 % du taux de couverture de l'analyse ESG pour les titres émis dans les pays développés et/ou de qualité *Investment Grade* et un minimum de 75 % du taux de couverture de l'analyse ESG pour les titres émis dans les pays émergents et/ou de qualité *Sub-*

*Investment Grade* et/ou les actions émises par les sociétés à petite ou moyenne capitalisation. Par souci de clarté, il convient de préciser que les indices ci-dessus sont des indices du marché général qui ne tiennent pas nécessairement compte dans leur composition ou leur méthode de calcul des caractéristiques ESG promues par le Compartiment.

En outre, dans le cadre du processus de sélection de titres, le Gestionnaire Financier applique obligatoirement en permanence la Politique d'exclusion sectorielle et la Politique en matière de standards ESG d'AXA IM, à l'exception des produits dérivés et des OPC sous-jacents éligibles, tel que décrit dans les documents disponibles sur le site Internet : <https://www.axa-im.com/responsible-investing/sector-investment-guidelines>. Les critères ESG sont pris en compte lors de la prise de décision du Gestionnaire Financier, mais ne constituent pas un facteur déterminant.

**Produits dérivés et Techniques de gestion efficace de portefeuille** Le Compartiment peut utiliser des produits dérivés à des fins de gestion efficace de portefeuille, de couverture et d'investissement.

Le Compartiment peut conclure des CDS indiciels à des fins de couverture. Ces produits dérivés liés à des indices sous-jacents ne génèrent pas de coûts de rebalancement importants. Dans des conditions de marché exceptionnelles, l'exposition du Compartiment à l'émetteur d'un indice sous-jacent peut dépasser 20 % et aller jusqu'à 35 % de son actif net, notamment lorsque les indices sous-jacents sont fortement concentrés. Le Compartiment n'aura pas recours à des contrats d'échange de performance ou *Total Return Swaps* (TRS).

L'utilisation de produits dérivés se fera dans le respect des conditions énoncées dans la section « Informations complémentaires sur les produits dérivés ».

Aux fins de gestion efficace de portefeuille, le Compartiment utilise, dans le cadre de son activité de gestion des investissements au quotidien, les techniques suivantes (exprimées en % de l'actif net) :

- prêt de titres : anticipé, 0-20 % ; maxi, 90 %

En recourant au prêt de titres, le Compartiment cherche à améliorer le rendement sur une base quotidienne (les actifs prêtés génèrent un rendement supplémentaire pour le Compartiment).

Les principaux types d'actifs concernés sont les obligations et les actions.

Le Compartiment n'a recours ni aux opérations d'emprunt de titres, ni aux accords de mise en pension/prise en pension.

Toutes les techniques de gestion efficace de portefeuille seront suivies dans le respect des conditions énoncées dans la section « Informations complémentaires sur la gestion efficace de portefeuille ».

**Processus de gestion** Le Gestionnaire Financier combine une recherche « ascendante » pour la sélection des titres et, dans une moindre mesure, une approche « descendante » pour l'allocation d'actifs thématique et géographique. Les décisions d'investissement se basent à la fois sur une analyse macroéconomique et sur une analyse spécifique des secteurs et des sociétés. L'allocation tactique entre les actions et les obligations est guidée par une analyse économique et des considérations de construction de portefeuille. Le processus de sélection de titres repose sur une analyse rigoureuse du modèle économique, de la gouvernance et du profil risque/rendement des sociétés.

**Devise de Référence** USD.

<sup>10</sup> Cette possibilité pour le Compartiment d'investir jusqu'à 10 % dans des ABS s'applique à compter du 18 février 2022.

## Risques

**Profil de risque** Risque de perte en capital.

**Facteurs de risque** Le Compartiment est exposé aux risques décrits dans la section « Facteurs de risque généraux », ainsi qu'aux risques spécifiques suivants (décrits dans la section « Facteurs de risque spécifiques ») :

- Produits dérivés et effet de levier
- Marchés émergents
- Investissements dans l'univers des petites et/ou microcapitalisations
- ESG
- Investissement mondial
- Investissements dans des secteurs ou des classes d'actifs spécifiques
- Investissements dans des titres immobiliers et des REIT

**Risques en matière de durabilité** Étant donné la Stratégie d'investissement et le profil de risque du Compartiment, l'impact probable des Risques en matière de durabilité sur les rendements du Compartiment devrait être faible.

## Autres caractéristiques

**Destiné aux** Investisseurs qui prévoient de rester investis pendant au moins 5 ans.

**Catégorie aux termes du SFDR** Produit de l'article 8.

**Fréquence de calcul de la VL** Quotidienne.

**Jour Ouvré du Compartiment** Les ordres de souscription, de conversion ou de rachat d'Actions du Compartiment sont traités chaque Jour Ouvré bancaire complet au Luxembourg et aux États-Unis d'Amérique.

**Ordres de souscription, de conversion et de rachat** Tous les ordres sont traités sur la base de Cours Super Inconnu.

**Gestionnaire Financier** AXA Real Estate Investment Managers SGP.

**Date de lancement** 18 décembre 2014.

| Classe | Frais ponctuels maximum prélevés lors de votre investissement |                  |                                 |                            | Frais récurrents annuels maximum prélevés sur le Compartiment |  |  |
|--------|---------------------------------------------------------------|------------------|---------------------------------|----------------------------|---------------------------------------------------------------|--|--|
|        | Frais d'entrée                                                | Frais de gestion | Commission de service appliquée | Commission de distribution |                                                               |  |  |
| A      | 5,50 %                                                        | 1,40 %           | 0,50 %                          | —                          |                                                               |  |  |
| AX     | 5,50 %                                                        | 2,00 %           | 0,50 %                          | —                          |                                                               |  |  |
| E      | —                                                             | 1,40 %           | 0,50 %                          | 0,75 %                     |                                                               |  |  |
| F      | 2,00 %                                                        | 0,70 %           | 0,50 %                          | —                          |                                                               |  |  |
| I      | —                                                             | 0,60 %           | 0,50 %                          | —                          |                                                               |  |  |
| M      | —                                                             | —                | 0,50 %                          | —                          |                                                               |  |  |
| U      | 5,50 %                                                        | 0,70 %           | 0,50 %                          | 0,70 %                     |                                                               |  |  |
| ZF     | 2,00 %                                                        | 0,70 %           | 0,50 %                          | —                          |                                                               |  |  |

Se référer à la section « Notes sur les Frais des Compartiments » qui suit la description du dernier Compartiment. Ce tableau décrit les types de Classes d'Actions existant à la date du présent Prospectus. Une liste à jour des Classes d'Actions disponibles peut être consultée sur <http://www.axa-im.com> ou obtenue gratuitement sur demande auprès de la Société de Gestion.



# Selectiv' Infrastructure

## Objectif et stratégie d'investissement

**Objectif** Vise à générer à la fois un revenu et une croissance du capital sur le long terme, mesurés en EUR, par l'exposition à des actions cotées et des titres de créance émis sur le marché mondial des infrastructures.

**Stratégie d'investissement** Le Compartiment est géré de manière active indépendamment de tout indice de référence.

Le Compartiment investit principalement dans des actions cotées (y compris des REIT), des titres assimilés à des actions et des titres de créance négociables émis par des sociétés du monde entier qui font partie de l'univers des infrastructures, y compris des titres assimilés à des actions de MLP (jusqu'à 10 % de son actif net) et des titres de créance assimilés de MLP. L'univers des infrastructures se compose de sociétés spécialisées dans le développement, la gestion et l'exploitation d'infrastructures qui fournissent des services publics essentiels afin de faciliter la croissance économique, tels que l'énergie, les transports, les télécommunications, les infrastructures sociales et les services aux collectivités.

Les titres liés aux MLP sont des titres négociables cotés sur des marchés réglementés aux États-Unis, émis par des entités considérées comme des *partnerships* aux fins de l'impôt fédéral américain sur le revenu. L'actif d'un MLP consiste en une participation dans une société en commandite – l'entité opérationnelle – qui elle-même détient des filiales et des actifs d'exploitation.

Le Compartiment peut investir dans des actions, des obligations, des actions privilégiées et, à titre accessoire, dans des obligations convertibles. L'allocation tactique entre les actions et les obligations (50/50), avec une marge de +/-10 %, peut être réalisée par une réduction supplémentaire de l'exposition aux marchés actions de 10 %.

Le Compartiment investit dans des titres de créance négociables principalement de qualité *Investment Grade* de tous types d'émetteurs, y compris des warrants, et jusqu'à 10 % de son actif net dans des *Asset Backed Securities* (ABS). Le Compartiment peut également investir dans des titres de créance négociables de qualité *Sub-Investment Grade*. Toutefois, le Compartiment n'investit pas dans des titres notés CCC+ ou en dessous par Standard & Poor's ou l'équivalent par Moody's ou Fitch. Si deux agences de notation attribuent des notes différentes à un même titre, la note la plus basse des deux sera retenue et si trois agences de notation affectent des notes différentes, la deuxième note la plus élevée sera prise en compte. Les titres non notés doivent présenter une qualité que le Gestionnaire Financier considère comme équivalente à ces catégories. En cas d'abaissement de leur note en dessous de ce seuil, les titres seront vendus dans un délai de 6 mois.

La sélection des titres de créance ne repose pas exclusivement et systématiquement sur leur note de crédit rendue publique ; elle peut également se fonder sur une analyse interne du crédit ou du risque de marché. La décision d'acheter ou de vendre des titres s'appuie aussi sur d'autres critères d'analyse du Gestionnaire Financier.

Le Compartiment peut investir jusqu'à un tiers de son actif net dans des instruments du marché monétaire.

Le Compartiment peut investir jusqu'à 10 % de son actif net dans des OPCVM et/ou OPC gérés par une entité du groupe AXA IM et qui n'investiront pas eux-mêmes dans des titres notés conformément aux limites de notation décrites ci-dessus. Le Compartiment ne peut pas investir dans des OPCVM ou OPC externes.

L'exposition du Compartiment à des actifs non libellés en EUR peut être couverte contre le risque de change sur l'EUR.

Le Compartiment vise en permanence à surperformer la note ESG d'un portefeuille de comparaison parallèle défini en interne par le Gestionnaire Financier à des fins ESG en tant qu'outil d'allocation d'actifs stratégique composé à 50 % de l'indice MSCI World et à 50 % de l'indice MSCI World, les notes ESG du Compartiment et la composition de ce portefeuille de comparaison étant calculées sur la base d'une moyenne pondérée. La méthode de notation ESG est

décrite au lien suivant : <https://www.axa-im.com/responsible-investing/framework-and-scoring-methodology>. Le taux de couverture de l'analyse ESG du portefeuille atteint au minimum 85 % de l'actif net du Compartiment, ce taux étant calculé en fonction de l'allocation d'actifs moyenne pondérée au sein de l'univers d'investissement, entre un minimum de 90 % du taux de couverture de l'analyse ESG pour les titres émis dans les pays développés et/ou de qualité *Investment Grade* et un minimum de 75 % du taux de couverture de l'analyse ESG pour les titres émis dans les pays émergents et/ou de qualité *Sub-Investment Grade* et/ou les actions émises par les sociétés à petite ou moyenne capitalisation. Par souci de clarté, il convient de préciser que les indices ci-dessus sont des indices du marché général qui ne tiennent pas nécessairement compte dans leur composition ou leur méthode de calcul des caractéristiques ESG promues par le Compartiment.

En outre, dans le cadre du processus de sélection de titres, le Gestionnaire Financier applique obligatoirement en permanence la Politique d'exclusion sectorielle et la Politique en matière de standards ESG d'AXA IM, à l'exception des produits dérivés et des OPC sous-jacents éligibles, tel que décrit dans les documents disponibles sur le site Internet : <https://www.axa-im.com/responsible-investing/sector-investment-guidelines>. Les critères ESG sont pris en compte lors de la prise de décision du Gestionnaire Financier, mais ne constituent pas un facteur déterminant.

**Produits dérivés et Techniques de gestion efficace de portefeuille** Le Compartiment peut utiliser des produits dérivés à des fins de gestion efficace de portefeuille, de couverture et d'investissement. Le recours aux produits dérivés a pour principal objet la couverture, notamment celle du risque de taux d'intérêt, du risque de change et du risque lié au marché des actions. Le Compartiment peut également recourir aux produits dérivés à des fins d'investissement afin d'obtenir une exposition au marché des actions.

Le Compartiment peut conclure des CDS indiciaires à des fins de couverture. Ces produits dérivés liés à des indices sous-jacents ne génèrent pas de coûts de rebalancement importants. Dans des conditions de marché exceptionnelles, l'exposition du Compartiment à l'émetteur d'un indice sous-jacent peut dépasser 20 % et aller jusqu'à 35 % de son actif net, notamment lorsque les indices sous-jacents sont fortement concentrés. Le Compartiment n'aura pas recours à des contrats d'échange de performance ou *Total Return Swaps* (TRS).

L'utilisation de produits dérivés se fera dans le respect des conditions énoncées dans la section « Informations complémentaires sur les produits dérivés ».

Aux fins de gestion efficace de portefeuille, le Compartiment utilise, dans le cadre de son activité de gestion des investissements au quotidien, les techniques suivantes (exprimées en % de l'actif net) :

- prêt de titres : anticipé, 0-10 % ; maxi, 90 %

En recourant au prêt de titres, le Compartiment cherche à améliorer le rendement sur une base quotidienne (les actifs prêtés génèrent un rendement supplémentaire pour le Compartiment).

Les principaux types d'actifs concernés sont les actions.

Le Compartiment n'a recours ni aux opérations d'emprunt de titres, ni aux accords de mise en pension/prise en pension.

Toutes les techniques de gestion efficace de portefeuille seront suivies dans le respect des conditions énoncées dans la section « Informations complémentaires sur la gestion efficace de portefeuille ».

## Selectiv' Infrastructure — Suite

**Processus de gestion** Les décisions d'investissement se basent sur une analyse à la fois de la situation macroéconomique, des secteurs et des sociétés. L'allocation tactique sera déterminée en fonction des résultats de l'analyse économique et de la construction du portefeuille. Le processus de sélection des émetteurs repose principalement sur une analyse rigoureuse du modèle économique, de la gouvernance et du profil risque/rendement des sociétés.

Cette stratégie combine une recherche « ascendante » pour la sélection des titres et, dans une moindre mesure, une approche « descendante » pour l'allocation d'actifs géographique et sectorielle.

**Devise de Référence** EUR.

## Risques

**Profil de risque** Risque de perte en capital.

**Facteurs de risque** Le Compartiment est exposé aux risques décrits dans la section « Facteurs de risque généraux », ainsi qu'aux risques spécifiques suivants (décrits dans la section « Facteurs de risque spécifiques ») :

- Investissements dans des secteurs ou des classes d'actifs spécifiques
- Produits dérivés et effet de levier
- Titres de créance à haut rendement
- ESG
- Marchés émergents
- Investissement mondial
- Investissements dans des titres immobiliers et des REIT
- Investissements dans les MLP

**Risques en matière de durabilité** Étant donné la Stratégie d'investissement et le profil de risque du Compartiment, l'impact

probable des Risques en matière de durabilité sur les rendements du Compartiment devrait être faible.

**Méthode de calcul de l'exposition globale** Méthode de l'engagement.

## Autres caractéristiques

**Destiné aux** Investisseurs qui prévoient de rester investis pendant au moins 5 ans.

**Catégorie aux termes du SFDR** Produit de l'article 8.

**Fréquence de calcul de la VL** Quotidienne.

**Jour Ouvré du Compartiment** Les ordres de souscription, de conversion ou de rachat d'Actions du Compartiment sont traités chaque Jour Ouvré bancaire complet au Luxembourg et aux États-Unis d'Amérique.

**Ordres de souscription, de conversion et de rachat** Tous les ordres sont traités sur la base de Cours Super Inconnu.

**Gestionnaire Financier** AXA Real Estate Investment Managers SGP.

**Date de lancement** 4 décembre 2017.

| Frais ponctuels maximum prélevés lors de votre investissement |                | Frais récurrents annuels maximum prélevés sur le Compartiment |                                 |                            |
|---------------------------------------------------------------|----------------|---------------------------------------------------------------|---------------------------------|----------------------------|
| Classe                                                        | Frais d'entrée | Frais de gestion                                              | Commission de service appliquée | Commission de distribution |
| A                                                             | 5,50 %         | 1,40 %                                                        | 0,50 %                          | —                          |
| AX                                                            | 5,50 %         | 1,40 %                                                        | 0,50 %                          | —                          |
| E                                                             | —              | 1,40 %                                                        | 0,50 %                          | 0,75 %                     |
| F                                                             | 2,00 %         | 0,70 %                                                        | 0,50 %                          | —                          |
| ZF                                                            | 2,00 %         | 0,70 %                                                        | 0,50 %                          | —                          |
| G                                                             | —              | 0,60 %                                                        | 0,50 %                          | —                          |
| I                                                             | —              | 0,60 %                                                        | 0,50 %                          | —                          |
| M                                                             | —              | —                                                             | 0,50 %                          | —                          |

Se référer à la section « Notes sur les Frais des Compartiments » qui suit la description du dernier Compartiment. Ce tableau décrit les types de Classes d'Actions existant à la date du présent Prospectus. Une liste à jour des Classes d'Actions disponibles peut être consultée sur <http://www.axa-im.com> ou obtenue gratuitement sur demande auprès de la Société de Gestion.

# ACT Clean Economy<sup>11</sup>

## Objectif et stratégie d'investissement

**Objectif** Vise à générer une croissance de votre investissement sur le long terme, mesurée en USD, à partir d'un portefeuille géré activement d'actions cotées et de titres assimilés, et à atteindre un objectif d'investissement durable, conformément à une approche d'investissement socialement responsable (ISR).

**Stratégie d'investissement** Le Compartiment est géré de manière active et fait référence à l'indice MSCI AC World Total Return Net (l'« Indice de Référence ») à des fins de comparaison uniquement. Le Gestionnaire Financier dispose d'un large pouvoir discrétionnaire sur la composition du portefeuille du Compartiment et peut prendre une exposition sur des sociétés, pays ou secteurs qui ne sont pas inclus dans l'Indice de Référence. Les divergences de portefeuille et de performance entre le Compartiment et l'Indice de Référence ne sont soumises à aucune restriction. Par souci de clarté, il convient de préciser que l'Indice de Référence est un indice du marché général qui n'est pas aligné avec l'objectif d'investissement durable du Compartiment, mais est utilisé comme référence pour son objectif financier.

Le Compartiment vise à la fois à obtenir un rendement financier et à avoir un impact positif et mesurable sur la société, notamment à l'égard des enjeux environnementaux.

Le Compartiment vise à soutenir à long terme les Objectifs de Développement Durable (ODD) des Nations Unies en se focalisant sur les thèmes environnementaux. Ainsi, le Compartiment applique obligatoirement en permanence l'approche d'Investissement d'Impact d'AXA IM pour les actifs cotés disponible sur <https://www.axa-im.com/responsible-investing/impact-investing/listed-assets>, selon laquelle le Gestionnaire Financier applique une approche d'investissement d'impact lors du processus de sélection des titres, qui repose sur cinq piliers : l'intention (les titres visant à obtenir une incidence sociale ou environnementale positive spécifique), la matérialité (investissements dans des sociétés où les incidences positives sont importantes pour les bénéficiaires, les entreprises ou les deux), l'additionnalité (les décisions sont appréciées selon la capacité à répondre à des besoins environnementaux et sociaux non satisfaits), l'externalité négative (les pratiques, produits et services d'une entreprise peuvent réduire considérablement l'impact positif généré par ailleurs) et la mesurabilité (une méthodologie et un engagement clairs pour mesurer et rendre compte de la performance sociale des investissements).

Le Compartiment vise à atteindre son objectif en investissant dans des titres durables, grâce à une approche sélective d'investissement socialement responsable de type « Best-in-Universe », qui tient compte de critères non financiers. Elle consiste à sélectionner les meilleurs émetteurs dans l'univers d'investissement potentiel en fonction de leurs notations extra-financières, en mettant l'accent sur le pilier environnemental (« notes E »). L'approche sélective « Best-in-Universe » est obligatoirement appliquée et consiste à réduire d'au moins 20 % l'univers d'investissement, tel que défini par l'Indice de Référence, en excluant des émetteurs en fonction de leurs notes E, le cas échéant, à l'exception des obligations et autres titres de créance émis par des émetteurs publics, des liquidités détenues à titre accessoire et des Actifs Solidaires.

À titre d'illustration exclusivement, les critères ESG peuvent être l'empreinte carbone et/ou l'intensité hydrique pour l'aspect environnemental, la santé, la sécurité et/ou la gestion des ressources humaines et l'égalité des sexes pour l'aspect social, la politique de rémunération et/ou l'éthique globale pour l'aspect relatif à la gouvernance.

Le périmètre des titres éligibles est revu tous les six mois au minimum, tel que décrit dans le code de transparence du

Compartiment disponible sur <https://www.axa-im.com/fund-centre>.

En outre, dans le cadre du processus de sélection de titres, le Gestionnaire Financier applique obligatoirement en permanence la Politique d'exclusion sectorielle et la Politique en matière de standards ESG d'AXA IM, à l'exception des produits dérivés et des OPC sous-jacents éligibles, tel que décrit dans les documents disponibles sur le site Internet : <https://www.axa-im.com/responsible-investing/sector-investment-guidelines>.

Le taux de couverture de l'analyse ESG du portefeuille atteint au minimum 90 % de l'actif net du Compartiment, à l'exception des obligations et autres titres de créance émis par des émetteurs publics, des liquidités détenues à titre accessoire et des Actifs Solidaires. La méthode de notation ESG est décrite au lien suivant : <https://www.axa-im.com/responsible-investing/framework-and-scoring-methodology>.

Les données ESG utilisées dans le cadre du processus d'investissement reposent sur des méthodes ESG s'appuyant en partie sur des données de tiers, et qui sont dans certains cas développées en interne. Elles sont subjectives et peuvent changer dans le temps. Malgré plusieurs initiatives, l'absence d'harmonisation des définitions peut rendre les critères ESG hétérogènes. Ainsi, les différentes stratégies d'investissement employant les critères ESG et le reporting ESG sont difficiles à comparer entre elles. Les stratégies intégrant des critères ESG et celles qui incluent des critères de développement durable peuvent employer des données ESG qui semblent similaires, mais qui doivent être distinguées, car leur méthode de calcul est susceptible d'être différente.

Le Compartiment investit dans des actions de sociétés du monde entier de l'économie propre qui développent des activités permettant la transition énergétique et l'optimisation des ressources.

Le Compartiment investit au moins deux tiers de son actif net dans des actions et des titres assimilés de sociétés du monde entier qui visent à offrir un potentiel de croissance et qui sont actives dans des domaines tels que le transport durable, les énergies renouvelables, l'agriculture responsable, la production et l'approvisionnement de nourriture et d'eau ainsi que le recyclage et la réduction des déchets. Les investissements peuvent inclure des titres de sociétés de toute capitalisation boursière.

Le Compartiment peut investir jusqu'à 10 % en Actions A cotées par l'intermédiaire du programme Shanghai Hong Kong Stock Connect.

Le Compartiment peut également investir dans des instruments du marché monétaire.

Le Compartiment peut investir jusqu'à 10 % de son actif net dans des OPCVM et/ou OPC.

**Produits dérivés et Techniques de gestion efficace de portefeuille** Le Compartiment peut utiliser des produits dérivés cotés (tels que les contrats *futures* et les options) à des fins de gestion efficace de portefeuille et de couverture.

Le Compartiment n'aura pas recours à des contrats d'échange de performance ou *Total Return Swaps* (TRS).

L'utilisation de produits dérivés se fera dans le respect des conditions énoncées dans la section « Informations complémentaires sur les produits dérivés ».

<sup>11</sup> Ce nom s'applique à compter du 10 janvier 2022. Jusqu'au 10 janvier 2022, le nom suivant sera applicable : ACT Framlington Clean Economy. Prospectus Page 11 sur 248

## ACT Clean Economy — Suite

Aux fins de gestion efficace de portefeuille et de couverture, le Compartiment utilise, dans le cadre de son activité de gestion des investissements au quotidien, les techniques suivantes (exprimées en % de l'actif net) :

- prêt de titres : anticipé, 0-20 % ; maxi, 90 %

En recourant au prêt de titres, le Compartiment cherche à améliorer le rendement sur une base quotidienne (les actifs prêtés génèrent un rendement supplémentaire pour le Compartiment).

Les principaux types d'actifs concernés sont les actions.

Le Compartiment n'a recours ni aux opérations d'emprunt de titres, ni aux accords de mise en pension/prise en pension.

Toutes les techniques de gestion efficace de portefeuille seront suivies dans le respect des conditions énoncées dans la section « Informations complémentaires sur la gestion efficace de portefeuille ».

**Processus de gestion** Le Gestionnaire Financier sélectionne les investissements en suivant une approche en deux étapes : 1/ en définissant l'univers éligible après avoir appliqué un premier filtre d'exclusion, tel que décrit dans la Politique d'exclusion sectorielle et la Politique en matière de Standards ESG d'AXA IM, suivi d'un second filtre de sélection des « Best-in-Universe », conçu pour éliminer les émetteurs les moins bons de l'univers d'investissement en fonction de leur notation extra-financière calculée à partir de la méthode de notation ESG d'AXA IM ; 2/ en réalisant à la fois une analyse macroéconomique et sur une analyse spécifique des secteurs et des sociétés qui repose sur une analyse rigoureuse du modèle économique, de la qualité de l'équipe de direction, des perspectives de croissance et du profil risque/rendement des sociétés, avec un accent sur les bénéfices de moyen à long terme des sociétés remplissant les critères environnementaux, sociaux et de gouvernance et respectant les principes définis dans le Global Compact des Nations Unies.

**Devise de Référence** USD.

## Risques

**Profil de risque** Risque de perte en capital.

**Facteurs de risque** Le Compartiment est exposé aux risques décrits dans la section « Facteurs de risque généraux », ainsi qu'aux risques spécifiques suivants (décrits dans la section « Facteurs de risque spécifiques ») :

- Investissement mondial
- Investissements dans l'univers des petites et/ou microcapitalisations
- ESG
- Marchés émergents
- Investissements dans des secteurs ou des classes d'actifs spécifiques
- Investissements d'impact

**Risques en matière de durabilité** Étant donné la Stratégie d'investissement et le profil de risque du Compartiment, l'impact probable des Risques en matière de durabilité sur les rendements du Compartiment devrait être faible.

**Méthode de calcul de l'exposition globale** Méthode de l'engagement.

## Autres caractéristiques

**Destiné aux** Investisseurs qui prévoient de rester investis pendant au moins 5 ans.

**Catégorie aux termes du SFDR** Produit de l'article 9.

**Fréquence de calcul de la VL** Quotidienne.

**Jour Ouvré du Compartiment** Les ordres de souscription, de conversion ou de rachat d'Actions du Compartiment sont traités chaque Jour Ouvré bancaire complet au Luxembourg, au Royaume-Uni et aux États-Unis d'Amérique.

**Ordres de souscription, de conversion et de rachat** Tous les ordres sont traités sur la base de Cours Inconnu.

**Gestionnaire Financier** AXA Investment Managers UK Limited (London).

**Date de lancement** 14 décembre 2018.

| Frais ponctuels maximum prélevés lors de votre investissement |                | Frais récurrents annuels maximum prélevés sur le Compartiment |                                 |                            |            |
|---------------------------------------------------------------|----------------|---------------------------------------------------------------|---------------------------------|----------------------------|------------|
| Classe                                                        | Frais d'entrée | Frais de gestion                                              | Commission de service appliquée | Commission de distribution | CDSC*      |
| A                                                             | 5,50 %         | 1,50 %                                                        | 0,50 %                          | —                          | —          |
| BL**                                                          | —              | 1,50 %                                                        | 0,50 %                          | 1,00 %***                  | 3,00 %**** |
| BR                                                            | —              | 0,60 %                                                        | 0,50 %                          | —                          | —          |
| E                                                             | —              | 1,50 %                                                        | 0,50 %                          | 0,75 %                     | —          |
| F                                                             | 2,00 %         | 0,75 %                                                        | 0,50 %                          | —                          | —          |
| G                                                             | —              | 0,60 %                                                        | 0,50 %                          | —                          | —          |
| I                                                             | —              | 0,60 %                                                        | 0,50 %                          | —                          | —          |
| M                                                             | —              | —                                                             | 0,50 %                          | —                          | —          |
| N**                                                           | 2,00 %         | 1,50 %                                                        | 0,50 %                          | 1,00 %                     | —          |
| U                                                             | 5,50 %         | 0,75 %                                                        | 0,50 %                          | 0,75 %                     | —          |
| ZF                                                            | 2,00 %         | 0,75 %                                                        | 0,50 %                          | —                          | —          |

Se référer à la section « Notes sur les Frais des Compartiments » qui suit la description du dernier Compartiment. Ce tableau décrit les types de Classes d'Actions existant à la date du présent Prospectus. Une liste à jour des Classes d'Actions disponibles peut être consultée sur <http://www.axa-im.com> ou obtenue gratuitement sur demande auprès de la Société de Gestion.

\* Commission de vente différée conditionnelle – Voir « Notes sur les Frais des Compartiments » pour en savoir plus.

\*\* Cets Classes d'Actions seront disponibles à la souscription le 1<sup>er</sup> janvier 2022 ou à la date de la première souscription suivante pour ces Classes d'Actions, à un prix initial de 100 USD ou 100 EUR, selon la Devise de Référence.

\*\*\* Payable mensuellement à terme échu sur la base de la Valeur Liquidative moyenne de la Classes d'Actions « BL ».

\*\*\*\* Diminue chaque année, pour atteindre 0,00 % trois ans après l'investissement.

# Framlington Digital Economy

## Objectif et stratégie d'investissement

**Objectif** Vise à générer une croissance de votre investissement sur le long terme, mesurée en USD, à partir d'un portefeuille géré activement d'actions cotées et de titres assimilés, en suivant une approche d'investissement socialement responsable (ISR)<sup>12</sup>.

**Stratégie d'investissement** Le Compartiment est géré de manière active et fait référence à l'indice MSCI AC World Total Return Net (l'« Indice de Référence ») à des fins de comparaison uniquement. Le Gestionnaire Financier dispose d'un large pouvoir discrétionnaire sur la composition du portefeuille du Compartiment et peut prendre une exposition sur des sociétés, pays ou secteurs qui ne sont pas inclus dans l'Indice de Référence. Les divergences de portefeuille et de performance entre le Compartiment et l'Indice de Référence ne sont soumises à aucune restriction.

Le Compartiment investit dans des actions de sociétés du secteur de l'économie numérique dans le monde entier.

Plus spécifiquement, le Compartiment investit en permanence au moins deux tiers de son actif net dans des actions et titres assimilés à des actions de sociétés actives dans l'ensemble de la chaîne de valeur de l'économie numérique, de la découverte initiale par les clients des produits et services, à la décision d'achat, au paiement final et à la livraison, mais également dans les facilitateurs technologiques qui offrent une assistance et une analyse des données afin de développer la présence numérique des sociétés. Les investissements peuvent inclure des titres de sociétés de toute capitalisation boursière.

Le Compartiment ne fait l'objet d'aucune limite concernant la part de son actif net pouvant être investie dans un pays ou une région, y compris sur les marchés émergents. Le Compartiment vise à atteindre son objectif en investissant dans des titres durables qui ont mis en œuvre de bonnes pratiques en matière de gestion de leur impact environnemental, social et de gouvernance (ESG), grâce à une approche « sélective » d'investissement socialement responsable qui consiste à sélectionner les meilleurs émetteurs dans l'univers d'investissement composé d'actions cotées sur les marchés mondiaux en fonction de leurs notations extra-financières, en mettant l'accent sur le pilier environnemental (« notes E »).

L'approche sélective « Best-in-universe », qui est appliquée obligatoirement en permanence, consiste à réduire d'au moins 20 % l'univers d'investissement, en excluant des émetteurs en fonction de leurs notes E.

À titre d'illustration exclusivement, les critères ESG peuvent être l'empreinte carbone et/ou l'intensité hydrique pour l'aspect environnemental, la santé, la sécurité et/ou la gestion des ressources humaines et l'égalité des sexes pour l'aspect social, la politique de rémunération et/ou l'éthique globale pour l'aspect relatif à la gouvernance.

Le périmètre des titres éligibles est revu tous les six mois au minimum, tel que décrit dans le code de transparence du Compartiment disponible sur <https://www.axa-im.com/fund-centre>.

En outre, dans le cadre du processus de sélection de titres, le Gestionnaire Financier applique obligatoirement en permanence la Politique d'exclusion sectorielle et la Politique en matière de

standards ESG d'AXA IM, à l'exception des produits dérivés et des OPC sous-jacents éligibles, tel que décrit dans les documents disponibles sur le site Internet : <https://www.axa-im.com/responsible-investing/sector-investment-guidelines>.

Le taux de couverture de l'analyse ESG du portefeuille atteint au minimum 90 % de l'actif net du Compartiment, à l'exception des obligations et autres titres de créance émis par des émetteurs publics, des liquidités détenues à titre accessoire et des Actifs Solidaires. La méthode de notation ESG est décrite au lien suivant : <https://www.axa-im.com/responsible-investing/framework-and-scoring-methodology>.

Les données ESG utilisées dans le cadre du processus d'investissement reposent sur des méthodes ESG s'appuyant en partie sur des données de tiers, et qui sont dans certains cas développées en interne. Elles sont subjectives et peuvent changer dans le temps. Malgré plusieurs initiatives, l'absence d'harmonisation des définitions peut rendre les critères ESG hétérogènes. Ainsi, les différentes stratégies d'investissement employant les critères ESG et le reporting ESG sont difficiles à comparer entre elles. Les stratégies intégrant des critères ESG et celles qui incluent des critères de développement durable peuvent employer des données ESG qui semblent similaires, mais qui doivent être distinguées, car leur méthode de calcul est susceptible d'être différente.

Le Compartiment peut également investir jusqu'à 20 % de son actif net dans des instruments du marché monétaire, et jusqu'à 10 % de son actif net dans des Actions A chinoises sur le Shanghai-Hong Kong Stock Connect.

Le Compartiment n'investira pas plus de 10 % de son actif net en parts d'OPCVM et/ou OPC.<sup>13</sup>

**Produits dérivés et Techniques de gestion efficace de portefeuille** Le Compartiment peut utiliser des produits dérivés à des fins de gestion efficace de portefeuille et de couverture.

Le Compartiment n'aura pas recours à des contrats d'échange de performance ou *Total Return Swaps* (TRS).

L'utilisation de produits dérivés se fera dans le respect des conditions énoncées dans la section « Informations complémentaires sur les produits dérivés ».

Aux fins de gestion efficace de portefeuille, le Compartiment utilise, dans le cadre de son activité de gestion des investissements au quotidien, les techniques suivantes (exprimées en % de l'actif net) :

- prêt de titres : anticipé, 0-20 % ; maxi, 90

En recourant au prêt de titres, le Compartiment cherche à améliorer le rendement sur une base quotidienne (les actifs prêtés génèrent un rendement supplémentaire pour le Compartiment).

Les principaux types d'actifs concernés sont les actions.

Le Compartiment n'a recours ni aux opérations d'emprunt de titres, ni aux accords de mise en pension/prise en pension. Toutes les techniques de gestion efficace de portefeuille seront suivies dans le respect des conditions énoncées dans la section « Informations complémentaires sur la gestion efficace de portefeuille ».

<sup>12</sup> La nouvelle partie de la phrase « conformément à une approche d'investissement socialement responsable (ISR) » s'applique uniquement à compter du 18 février 2022.

<sup>13</sup> Cette stratégie d'investissement s'applique à compter du 18 février 2022. Jusqu'au 18 février 2022, la stratégie d'investissement suivante sera applicable : le Compartiment est géré de manière active et fait référence à l'indice MSCI AC World Total Return Net (l'« Indice de Référence ») à des fins de comparaison uniquement. Le Gestionnaire Financier dispose d'un large pouvoir discrétionnaire sur la composition du portefeuille du Compartiment et peut prendre une exposition sur des sociétés, pays ou secteurs qui ne sont pas inclus dans l'Indice de Référence. Les divergences de portefeuille et de performance entre le Compartiment et l'Indice de Référence ne sont soumises à aucune restriction.

Le Compartiment investit dans des actions de sociétés du secteur de l'économie numérique dans le monde entier.

Le Compartiment investit en permanence au moins deux tiers de son actif net dans des actions et titres assimilés à des actions de sociétés actives dans l'ensemble de la chaîne de valeur de l'économie numérique, de la découverte initiale par les clients

des produits et services, à la décision d'achat, au paiement final et à la livraison, mais également dans les facilitateurs technologiques qui offrent une assistance et une analyse des données afin de développer la présence numérique des sociétés. Les investissements peuvent inclure des titres de sociétés de toute capitalisation boursière.

Le Compartiment peut également investir dans des instruments du marché monétaire.

Le Compartiment peut investir jusqu'à 10 % de son actif net dans des OPCVM et/ou OPC.

Dans le cadre du processus de sélection de titres, le Gestionnaire Financier applique obligatoirement en permanence la Politique d'exclusion sectorielle et la Politique en matière de standards ESG d'AXA IM, à l'exception des produits dérivés et des OPC sous-jacents éligibles, tel que décrit dans les documents disponibles sur le site Internet : <https://www.axa-im.com/responsible-investing/sector-investment-guidelines>.

## Framlington Digital Economy – Suite

**Processus de gestion** Le Gestionnaire Financier utilise une stratégie qui combine une analyse macroéconomique et une analyse spécifique des secteurs et des sociétés. Le Gestionnaire Financier sélectionne les titres en suivant une approche en deux étapes : 1/ en définissant l'univers éligible après avoir appliqué un premier filtre d'exclusion, tel que décrit dans la Politique d'exclusion sectorielle et la Politique en matière de Standards ESG d'AXA IM, suivi d'un second filtre de sélection des « Best-in-Universe », conçu pour éliminer les émetteurs les moins bons de l'univers d'investissement défini à des fins ESG en fonction de leur notation extra-financière calculée à partir de la méthode de notation ESG d'AXA IM ; 2/ une analyse et une sélection rigoureuses d'entreprises de haute qualité, qui en règle générale présentent des équipes de direction solides et des modèles économiques robustes et au sein desquelles le développement de l'économie numérique devrait avoir un impact positif important sur les résultats financiers à moyen et long termes.<sup>14</sup>

**Devise de Référence** USD.

## Risques

**Profil de risque** Risque de perte en capital.

**Facteurs de risque** Le Compartiment est exposé aux risques décrits dans la section « Facteurs de risque généraux », ainsi qu'aux risques spécifiques suivants (décrits dans la section « Facteurs de risque spécifiques ») :

- Marchés émergents
- Investissement mondial
- Investissements dans l'univers des petites et/ou microcapitalisations
- Investissements dans des secteurs ou des classes d'actifs spécifiques
- ESG
- Stock Connect<sup>15</sup>

**Risques en matière de durabilité** Étant donné la Stratégie d'investissement et le profil de risque du Compartiment, l'impact probable des Risques en matière de durabilité sur les rendements du Compartiment devrait être moyen.

**Méthode de calcul de l'exposition globale** Méthode de l'engagement.

## Autres caractéristiques

**Destiné aux** Investisseurs qui prévoient de rester investis pendant au moins 5 ans.

**Catégorie aux termes du SFDR** Produit de l'article 8.

**Fréquence de calcul de la VL** Quotidienne.

**Jour Ouvré du Compartiment** Les ordres de souscription, de conversion ou de rachat d'Actions du Compartiment sont traités chaque Jour Ouvré bancaire complet au Luxembourg, au Royaume-Uni et aux États-Unis d'Amérique.

**Ordres de souscription, de conversion et de rachat** Tous les ordres sont traités sur la base de Cours Inconnu.

**Gestionnaire Financier** AXA Investment Managers UK Limited (London).

**Date de lancement** 24 octobre 2017.

| Frais ponctuels maximum prélevés lors de votre investissement |                | Frais récurrents annuels maximum prélevés sur le Compartiment |                                 |                            |
|---------------------------------------------------------------|----------------|---------------------------------------------------------------|---------------------------------|----------------------------|
| Classe                                                        | Frais d'entrée | Frais de gestion                                              | Commission de service appliquée | Commission de distribution |
| A                                                             | 5,50 %         | 1,50 %                                                        | 0,50 %                          | —                          |
| BR                                                            | —              | 0,60 %                                                        | 0,50 %                          | —                          |
| E                                                             | —              | 1,50 %                                                        | 0,50 %                          | 0,50 %                     |
| F                                                             | 2,00 %         | 0,75 %                                                        | 0,50 %                          | —                          |
| G                                                             | —              | 0,60 %                                                        | 0,50 %                          | —                          |
| I                                                             | —              | 0,60 %                                                        | 0,50 %                          | —                          |
| M                                                             | —              | —                                                             | 0,50 %                          | —                          |
| N                                                             | 2,00 %         | 1,50 %                                                        | 0,50 %                          | 1,00 %                     |
| U                                                             | 5,50 %         | 0,75 %                                                        | 0,50 %                          | 0,75 %                     |
| ZF                                                            | 2,00 %         | 0,75 %                                                        | 0,50 %                          | —                          |

Se référer à la section « Notes sur les Frais des Compartiments » qui suit la description du dernier Compartiment. Ce tableau décrit les types de Classes d'Actions existant à la date du présent Prospectus. Une liste à jour des Classes d'Actions disponibles peut être consultée sur <http://www.axa-im.com> ou obtenue gratuitement sur demande auprès de la Société de Gestion.

<sup>14</sup> Ce processus de gestion s'applique à compter du 18 février 2022. Jusqu'au 18 février 2022, le processus de gestion suivant sera applicable : le Gestionnaire Financier utilise une stratégie qui combine une analyse macroéconomique et une analyse spécifique des secteurs et des sociétés. Le processus de sélection des titres repose sur une analyse rigoureuse et une sélection de sociétés de haute qualité qui ont généralement de solides équipes de direction, un modèle Prospectus Page 14 sur 248

économique robuste et des environnements concurrentiels sains, et au sein desquelles le développement de l'économie numérique devrait avoir un impact positif important sur les résultats financiers à moyen et long termes.

<sup>15</sup> Ce facteur de risque particulier s'applique uniquement à compter du 18 février 2022.

# Framlington Europe Real Estate Securities

## Objectif et stratégie d'investissement

**Objectif** Vise à générer une croissance de votre investissement sur le long terme, mesurée en EUR, à partir d'un portefeuille géré activement d'actions cotées, de titres assimilés à des actions et de produits dérivés sur ces titres.

**Stratégie d'investissement** Le Compartiment est géré de manière active afin de saisir les opportunités sur les marchés immobiliers européens réglementés, en investissant principalement dans des actions de sociétés faisant partie de l'univers de l'indice de référence FTSE EPRA/NAREIT Developed Europe Capped 10% Total Return (l'« Indice de Référence »). Dans le cadre du processus d'investissement, le Gestionnaire Financier dispose d'un large pouvoir discrétionnaire sur la composition du portefeuille du Compartiment et peut prendre, en fonction de ses convictions d'investissement, des positions fortement surpondérées et sous-pondérées sur les pays ou les sociétés par rapport à la composition de l'Indice de Référence et/ou prendre une exposition sur des sociétés, pays ou secteurs qui ne sont pas inclus dans l'Indice de Référence, bien que les composants de l'Indice de Référence soient généralement représentatifs du portefeuille du Compartiment. Ainsi, l'écart avec l'Indice de Référence peut s'avérer significatif.

Le Compartiment investit dans des actions de sociétés du secteur immobilier.

Le Compartiment investit en permanence au moins deux tiers de son actif net dans des valeurs mobilières de sociétés du secteur immobilier domiciliées ou exerçant une part prépondérante de leur activité en Europe. Le Compartiment investit principalement dans des titres négociés sur les marchés réglementés européens. Le Compartiment peut, à titre accessoire, investir sur des marchés en dehors de l'Europe. Le Compartiment peut investir dans des titres de capital de sociétés de toute capitalisation boursière (y compris de sociétés à petite et microcapitalisation).

Le Compartiment peut investir jusqu'à 5 % de son actif net dans des OPCVM et/ou OPC.

Le Compartiment vise en permanence à surperformer la note ESG de l'univers d'investissement tel que défini par l'Indice de Référence, les notes ESG du Compartiment et de l'Indice de Référence étant calculées sur la base d'une moyenne pondérée. La méthode de notation ESG est décrite au lien suivant : <https://www.axa-im.com/responsible-investing/framework-and-scoring-methodology>. Par souci de clarté, il convient de préciser que l'Indice de Référence est un indice du marché général qui ne tient pas nécessairement compte dans sa composition ou sa méthode de calcul des caractéristiques ESG promues par le Compartiment.

Le taux de couverture de l'analyse ESG du portefeuille atteint au minimum 80 % de l'actif net du Compartiment, ce taux étant calculé en fonction de l'allocation d'actifs moyenne pondérée au sein de l'univers d'investissement, entre un minimum de 90 % du taux de couverture de l'analyse ESG pour les titres émis dans les pays développés et/ou de qualité *Investment Grade* et un minimum de 75 % du taux de couverture de l'analyse ESG pour les titres émis dans les pays émergents, issus de l'univers des petites et microcapitalisations, et/ou de qualité *Sub-Investment Grade*.

En outre, dans le cadre du processus de sélection de titres, le Gestionnaire Financier applique obligatoirement en permanence la Politique d'exclusion sectorielle et la Politique en matière de standards ESG d'AXA IM, à l'exception des produits dérivés et des OPC sous-jacents éligibles, tel que décrit dans les documents disponibles sur le site Internet : <https://www.axa-im.com/responsible-investing/sector-investment-guidelines>. Les critères ESG sont pris en compte lors de la prise de décision du Gestionnaire Financier, mais ne constituent pas un facteur déterminant.

**Produits dérivés et Techniques de gestion efficace de portefeuille** Le Compartiment peut utiliser des produits dérivés à des fins de gestion efficace de portefeuille et de couverture.

Le Compartiment n'aura pas recours à des contrats d'échange de performance ou *Total Return Swaps* (TRS).

L'utilisation de produits dérivés se fera dans le respect des conditions énoncées dans la section « Informations complémentaires sur les produits dérivés ».

Aux fins de gestion efficace de portefeuille, le Compartiment utilise, dans le cadre de son activité de gestion des investissements au quotidien, les techniques suivantes (exprimées en % de l'actif net) :

- prêt de titres : anticipé, 0-30 % ; maxi, 90 %

En recourant au prêt de titres, le Compartiment cherche à améliorer le rendement sur une base quotidienne (les actifs prêtés génèrent un rendement supplémentaire pour le Compartiment).

Les principaux types d'actifs concernés sont les actions.

Le Compartiment n'a recours ni aux opérations d'emprunt de titres, ni aux accords de mise en pension/prise en pension.

Toutes les techniques de gestion efficace de portefeuille seront suivies dans le respect des conditions énoncées dans la section « Informations complémentaires sur la gestion efficace de portefeuille ».

**Processus de gestion** Le Gestionnaire Financier combine une recherche « ascendante » pour la sélection des titres et, dans une moindre mesure, une approche « descendante » pour l'allocation d'actifs géographique. Le Gestionnaire Financier applique une stratégie qui combine une analyse macroéconomique et sectorielle avec une sélection de sociétés. Le processus de sélection de titres repose sur une analyse rigoureuse du modèle économique, des perspectives de croissance, des actifs sous-jacents et du profil risque/rendement des sociétés.

**Devise de Référence** EUR.

## Risques

**Profil de risque** Risque élevé de perte en capital.

**Facteurs de risque** Le Compartiment est exposé aux risques décrits dans la section « Facteurs de risque généraux », ainsi qu'aux risques spécifiques suivants (décrits dans la section « Facteurs de risque spécifiques ») :

- Investissements dans des secteurs ou des classes d'actifs spécifiques
- Investissements dans des titres immobiliers et des REIT
- ESG
- Investissements dans des pays ou zones géographiques spécifiques
- Investissements dans l'univers des petites et/ou microcapitalisations

**Risques en matière de durabilité** Étant donné la Stratégie d'investissement et le profil de risque du Compartiment, l'impact probable des Risques en matière de durabilité sur les rendements du Compartiment devrait être faible.

**Méthode de calcul de l'exposition globale** Méthode de l'engagement.

## Autres caractéristiques

**Destiné aux** Investisseurs qui prévoient de rester investis pendant au moins 5 ans.

**Catégorie aux termes du SFDR** Produit de l'article 8.

**Fréquence de calcul de la VL** Quotidienne.

**Framlington Europe Real Estate Securities — Suite**

**Jour Ouvré du Compartiment** Les ordres de souscription, de conversion ou de rachat d'Actions du Compartiment sont traités chaque Jour Ouvré bancaire complet au Luxembourg.

**Ordres de souscription, de conversion et de rachat** Tous les ordres sont traités sur la base de Cours Inconnu.

**Gestionnaire Financier** AXA Real Estate Investment Managers SGP.

**Date de lancement** 16 août 2005.

| Frais ponctuels maximum prélevés lors de votre investissement |                | Frais récurrents annuels maximum prélevés sur le Compartiment |                                 |                            |
|---------------------------------------------------------------|----------------|---------------------------------------------------------------|---------------------------------|----------------------------|
| Classe                                                        | Frais d'entrée | Frais de gestion                                              | Commission de service appliquée | Commission de distribution |
| A                                                             | 5,50 %*        | 1,50 %                                                        | 0,50 %                          | —                          |
| E                                                             | —              | 1,50 %                                                        | 0,50 %                          | 0,75 %                     |
| F                                                             | 2,00 %         | 0,75 %                                                        | 0,50 %                          | —                          |
| I                                                             | —              | 0,60 %                                                        | 0,50 %                          | —                          |
| M                                                             | —              | —                                                             | 0,50 %                          | —                          |

Se référer à la section « Notes sur les Frais des Compartiments » qui suit la description du dernier Compartiment. Ce tableau décrit les types de Classes d'Actions existant à la date du présent Prospectus. Une liste à jour des Classes d'Actions disponibles peut être consultée sur <http://www.axa-im.com> ou obtenue gratuitement sur demande auprès de la Société de Gestion. La Classe d'Actions de capitalisation I EUR Couverte sera couverte au minimum à 95 % contre les variations des devises composant l'indicateur de performance du Compartiment, à savoir le FTSE Epra/Nareit Europe Capped (à 10 %). Parallèlement à cette stratégie de couverture, le Gestionnaire Financier peut exposer le portefeuille à des opérations sur devises pouvant s'écarter de manière significative de l'exposition en devises de l'indicateur de performance.

\* 5,25 % maximum pour la Classe de distribution trimestrielle A USD couverte (95 %) et la Classe de distribution trimestrielle A HKD couverte (95 %)



# Framlington Global Real Estate Securities

## Objectif et stratégie d'investissement

**Objectif** Vise à générer une croissance de votre investissement sur le long terme, mesurée en EUR, à partir d'un portefeuille géré activement d'actions cotées, de titres assimilés à des actions et de produits dérivés.

**Stratégie d'investissement** Le Compartiment est géré de manière active afin de saisir les opportunités sur le marché immobilier international, en investissant principalement dans des actions de sociétés faisant partie de l'univers de l'indice de référence FTSE EPRA/NAREIT Developed Total Return Net (l'« Indice de Référence »). Dans le cadre du processus d'investissement, le Gestionnaire Financier dispose d'un large pouvoir discrétionnaire sur la composition du portefeuille du Compartiment et peut prendre, en fonction de ses convictions d'investissement, des positions fortement surpondérées et sous-pondérées sur les pays ou les sociétés par rapport à la composition de l'Indice de Référence et/ou prendre une exposition sur des sociétés, pays ou secteurs qui ne sont pas inclus dans l'Indice de Référence, bien que les composants de l'Indice de Référence soient généralement représentatifs du portefeuille du Compartiment. Ainsi, l'écart avec l'Indice de Référence peut s'avérer significatif.

Le Compartiment investit dans des actions de sociétés du secteur immobilier à travers le monde.

Le Compartiment investit en permanence au moins les deux tiers de son actif net dans des valeurs mobilières négociables de sociétés du secteur immobilier.

Le Compartiment peut investir dans des titres de capital de sociétés de toute capitalisation boursière (y compris de sociétés à petite et microcapitalisation).

Le Compartiment ne fait l'objet d'aucune limite concernant la part de son actif net pouvant être investie dans un pays ou une région.

Le Compartiment peut investir jusqu'à 10 % de son actif net dans des OPCVM et/ou OPC.

Le Compartiment vise en permanence à surperformer la note ESG de l'univers d'investissement tel que défini par l'Indice de Référence, les notes ESG du Compartiment et de l'Indice de Référence étant calculées sur la base d'une moyenne pondérée. La méthode de notation ESG est décrite au lien suivant : <https://www.axa-im.com/responsible-investing/framework-and-scoring-methodology>. Par souci de clarté, il convient de préciser que l'Indice de Référence est un indice du marché général qui ne tient pas nécessairement compte dans sa composition ou sa méthode de calcul des caractéristiques ESG promues par le Compartiment.

Le taux de couverture de l'analyse ESG du portefeuille atteint au minimum 80 % de l'actif net du Compartiment, ce taux étant calculé en fonction de l'allocation d'actifs moyenne pondérée au sein de l'univers d'investissement, entre un minimum de 90 % du taux de couverture de l'analyse ESG pour les titres émis dans les pays développés et/ou de qualité *Investment Grade* et un minimum de 75 % du taux de couverture de l'analyse ESG pour les titres émis dans les pays émergents, issus de l'univers des petites et microcapitalisations, et/ou de qualité *Sub-Investment Grade*.

En outre, dans le cadre du processus de sélection de titres, le Gestionnaire Financier applique obligatoirement en permanence la Politique d'exclusion sectorielle et la Politique en matière de standards ESG d'AXA IM, à l'exception des produits dérivés et des OPC sous-jacents éligibles, tel que décrit dans les documents disponibles sur le site Internet : <https://www.axa-im.com/responsible-investing/sector-investment-guidelines>. Les critères ESG sont pris en compte lors de la prise de décision du Gestionnaire Financier, mais ne constituent pas un facteur déterminant.

**Produits dérivés et Techniques de gestion efficace de portefeuille** Le Compartiment peut utiliser des produits dérivés à des fins de gestion efficace de portefeuille, de couverture et d'investissement. Pour éviter toute ambiguïté, le recours aux produits

dérivés à des fins d'investissement est limité à 50 % de l'actif net du Compartiment.

Le Compartiment peut être exposé par le biais de produits dérivés aux actions et titres assimilés, aux obligations et autres instruments de taux, aux indices et aux devises. Le Compartiment n'aura pas recours à des contrats d'échange de performance ou *Total Return Swaps* (TRS).

L'utilisation de produits dérivés se fera dans le respect des conditions énoncées dans la section « Informations complémentaires sur les produits dérivés ».

Aux fins de gestion efficace de portefeuille, le Compartiment utilise, dans le cadre de son activité de gestion des investissements au quotidien, les techniques suivantes (exprimées en % de l'actif net) :

- prêt de titres : anticipé, 0-20 % ; maxi, 90 %

En recourant au prêt de titres, le Compartiment cherche à améliorer le rendement sur une base quotidienne (les actifs prêtés génèrent un rendement supplémentaire pour le Compartiment).

Les principaux types d'actifs concernés sont les actions.

Le Compartiment n'a recours ni aux opérations d'emprunt de titres, ni aux accords de mise en pension/prise en pension.

Toutes les techniques de gestion efficace de portefeuille seront suivies dans le respect des conditions énoncées dans la section « Informations complémentaires sur la gestion efficace de portefeuille ».

**Processus de gestion** Le Gestionnaire Financier combine une recherche « ascendante » pour la sélection des titres et, dans une moindre mesure, une approche « descendante » pour l'allocation d'actifs thématique et géographique. Le processus de sélection de titres repose sur une analyse rigoureuse du modèle économique, de la qualité de l'équipe de direction, des perspectives de croissance, des actifs sous-jacents et du profil risque/rendement des sociétés.

**Devise de Référence** EUR.

## Risques

**Profil de risque** Risque élevé de perte en capital.

**Facteurs de risque** Le Compartiment est exposé aux risques décrits dans la section « Facteurs de risque généraux », ainsi qu'aux risques spécifiques suivants (décrits dans la section « Facteurs de risque spécifiques ») :

- Marchés émergents
- Investissements dans des secteurs ou des classes d'actifs spécifiques
- ESG
- Investissement mondial
- Investissements dans des titres immobiliers et des REIT
- Investissements dans l'univers des petites et/ou microcapitalisations

**Risques en matière de durabilité** Étant donné la Stratégie d'investissement et le profil de risque du Compartiment, l'impact probable des Risques en matière de durabilité sur les rendements du Compartiment devrait être faible.

**Méthode de calcul de l'exposition globale** Méthode de l'engagement.

## Autres caractéristiques

**Destiné aux** Investisseurs qui prévoient de rester investis pendant au moins 5 ans.

**Catégorie aux termes du SFDR** Produit de l'article 8.

**Fréquence de calcul de la VL** Quotidienne.

**Framlington Global Real Estate Securities — Suite**

**Jour Ouvré du Compartiment** Les ordres de souscription, de conversion ou de rachat d'Actions du Compartiment sont traités chaque Jour Ouvré bancaire complet au Luxembourg et aux États-Unis d'Amérique.

**Ordres de souscription, de conversion et de rachat** Tous les ordres sont traités sur la base de Cours Super Inconnu.

**Gestionnaire Financier** AXA Real Estate Investment Managers SGP.

**Date de lancement** 29 août 2006.

| Frais ponctuels maximum prélevés lors de votre investissement |                | Frais récurrents annuels maximum prélevés sur le Compartiment |                                 |                            |
|---------------------------------------------------------------|----------------|---------------------------------------------------------------|---------------------------------|----------------------------|
| Classe                                                        | Frais d'entrée | Frais de gestion                                              | Commission de service appliquée | Commission de distribution |
| A                                                             | 5,50 %         | 2,00 %                                                        | 0,50 %                          | —                          |
| E                                                             | —              | 2,00 %                                                        | 0,50 %                          | 0,50 %                     |
| F                                                             | 2,00 %         | 1,00 %                                                        | 0,50 %                          | —                          |
| I                                                             | —              | 0,80 %                                                        | 0,50 %                          | —                          |
| M                                                             | —              | —                                                             | 0,50 %                          | —                          |
| ZF                                                            | 2,00 %         | 1,00 %                                                        | 0,50 %                          | —                          |

Se référer à la section « Notes sur les Frais des Compartiments » qui suit la description du dernier Compartiment. Ce tableau décrit les types de Classes d'Actions existant à la date du présent Prospectus. Une liste à jour des Classes d'Actions disponibles peut être consultée sur <http://www.axa-im.com> ou obtenue gratuitement sur demande auprès de la Société de Gestion.

# Framlington Sustainable Eurozone

## Objectif et stratégie d'investissement

**Objectif** Vise à générer une croissance de votre investissement sur le long terme, mesurée en EUR, et à atteindre un objectif d'investissement durable, à partir d'un portefeuille géré activement d'actions cotées, de titres assimilés et de produits dérivés, conformément à une approche d'investissement socialement responsable.

**Stratégie d'investissement** Le Compartiment est géré de manière active afin de saisir les opportunités sur le marché actions de la zone euro, en investissant principalement dans des actions de sociétés faisant partie de l'univers de l'indice de référence EURO STOXX Total Return Net (l'« Indice de Référence »). Dans le cadre du processus d'investissement, le Gestionnaire Financier dispose d'un large pouvoir discrétionnaire sur la composition du portefeuille du Compartiment et peut prendre, en fonction de ses convictions d'investissement, des positions fortement surpondérées et sous-pondérées sur les pays, les secteurs ou les sociétés par rapport à la composition de l'Indice de Référence et/ou prendre une exposition sur des sociétés, pays ou secteurs qui ne sont pas inclus dans l'Indice de Référence, bien que les composants de l'Indice de Référence soient généralement représentatifs du portefeuille du Compartiment. Ainsi, l'écart avec l'Indice de Référence peut s'avérer significatif. Par souci de clarté, il convient de préciser que l'Indice de Référence est un indice du marché général qui n'est pas aligné avec l'objectif d'investissement durable du Compartiment, mais est utilisé comme référence pour son objectif financier.

Le Compartiment vise à atteindre son objectif en investissant dans des titres durables qui ont mis en œuvre de bonnes pratiques en matière de gestion de leur impact environnemental, social et de gouvernance (ESG), grâce à une approche « sélective » d'investissement socialement responsable qui tient compte de critères non financiers. Elle consiste à sélectionner les meilleurs émetteurs dans l'univers d'investissement potentiel en fonction de leurs notations extra-financières, en mettant l'accent sur les notes relatives au changement climatique. L'approche sélective « Best-in-Universe », qui est appliquée obligatoirement en permanence, consiste à réduire d'au moins 20 % l'univers d'investissement, tel que défini par l'Indice de Référence, en excluant des émetteurs en fonction de leurs notes relatives au changement climatique, le cas échéant, à l'exception des obligations et autres titres de créance émis par des émetteurs publics, des liquidités détenues à titre accessoire et des Actifs Solidaires.

À titre d'illustration exclusivement, les critères ESG peuvent être l'empreinte carbone et/ou l'intensité hydrique pour l'aspect environnemental, la santé, la sécurité et/ou la gestion des ressources humaines et l'égalité des sexes pour l'aspect social, la politique de rémunération et/ou l'éthique globale pour l'aspect relatif à la gouvernance.

Le périmètre des titres éligibles est revu tous les six mois au minimum, tel que décrit dans le code de transparence du Compartiment disponible sur <https://www.axa-im.com/fund-centre>.

En outre, dans le cadre du processus de sélection de titres, le Gestionnaire Financier applique obligatoirement en permanence la Politique d'exclusion sectorielle et la Politique en matière de standards ESG d'AXA IM, à l'exception des produits dérivés et des OPC sous-jacents éligibles, tel que décrit dans les documents disponibles sur le site Internet : <https://www.axa-im.com/responsible-investing/sector-investment-guidelines>.

Le taux de couverture de l'analyse ESG du portefeuille atteint au minimum 90 % de l'actif net du Compartiment, à l'exception des obligations et autres titres de créance émis par des émetteurs publics, des liquidités détenues à titre accessoire et des Actifs Solidaires. La méthode de notation ESG est décrite au lien suivant : <https://www.axa-im.com/responsible-investing/framework-and-scoring-methodology>.

Les données ESG utilisées dans le cadre du processus d'investissement reposent sur des méthodes ESG s'appuyant en partie sur des données de tiers, et qui sont dans certains cas développées en interne. Elles sont subjectives et peuvent changer

dans le temps. Malgré plusieurs initiatives, l'absence d'harmonisation des définitions peut rendre les critères ESG hétérogènes. Ainsi, les différentes stratégies d'investissement employant les critères ESG et le reporting ESG sont difficiles à comparer entre elles. Les stratégies intégrant des critères ESG et celles qui incluent des critères de développement durable peuvent employer des données ESG qui semblent similaires, mais qui doivent être distinguées, car leur méthode de calcul est susceptible d'être différente.

Le Compartiment investit dans des actions de sociétés de toutes tailles domiciliées dans la zone euro.

Le Compartiment investit en permanence au moins 75 % de son actif net en titres et droits éligibles au PEA émis par des sociétés enregistrées dans l'EEE, dont au minimum 60 % sur les marchés de la zone euro. Le Compartiment peut investir au maximum 25 % de son actif net dans des sociétés qui ne sont pas constituées dans l'EEE.

Le Compartiment peut investir au maximum 25 % de son actif net dans des instruments du marché monétaire et jusqu'à 10 % de son actif net en obligations, y compris en obligations convertibles.

Le Compartiment peut investir jusqu'à 10 % de son actif net dans des OPCVM et/ou OPC.

**Produits dérivés et Techniques de gestion efficace de portefeuille** Le Compartiment peut utiliser des produits dérivés à des fins de gestion efficace de portefeuille et d'investissement.

Le Compartiment n'aura pas recours à des contrats d'échange de performance ou *Total Return Swaps* (TRS).

L'utilisation de produits dérivés se fera dans le respect des conditions énoncées dans la section « Informations complémentaires sur les produits dérivés ».

Aux fins de gestion efficace de portefeuille, le Compartiment utilise, dans le cadre de son activité de gestion des investissements au quotidien, les techniques suivantes (exprimées en % de l'actif net) :

- prêt de titres : anticipé, 0-30 % ; maxi, 90 %

En recourant au prêt de titres, le Compartiment cherche à améliorer le rendement sur une base quotidienne (les actifs prêtés génèrent un rendement supplémentaire pour le Compartiment).

Les principaux types d'actifs concernés sont les obligations et les actions.

Le Compartiment n'a recours ni aux opérations d'emprunt de titres, ni aux accords de mise en pension/prise en pension.

Toutes les techniques de gestion efficace de portefeuille seront suivies dans le respect des conditions énoncées dans la section « Informations complémentaires sur la gestion efficace de portefeuille ».

**Processus de gestion** Le Gestionnaire Financier combine une approche « ascendante » à une recherche thématique en suivant une approche en deux étapes : 1/ en définissant l'univers éligible après avoir appliqué un premier filtre d'exclusion, tel que décrit dans la Politique d'exclusion sectorielle et la Politique en matière de Standards ESG d'AXA IM, suivi d'un second filtre de sélection des « Best-in-Universe », conçu pour éliminer les émetteurs les moins bons de l'univers d'investissement en fonction de leur notation extra-financière calculée à partir de la méthode de notation ESG d'AXA IM ; 2/ en réalisant à la fois une analyse macroéconomique, une analyse sectorielle et une sélection de sociétés. Le processus de sélection des titres repose sur une analyse rigoureuse du modèle économique, des actifs sous-jacents et du bilan des sociétés, de l'appréciation de leur conformité aux critères d'Investissement Responsable et de leur profil risque/rendement.

**Devise de Référence** EUR.

## Risques

**Profil de risque** Risque élevé de perte en capital.

**Facteurs de risque** Le Compartiment est exposé aux risques décrits dans la section « Facteurs de risque généraux », ainsi qu'aux risques spécifiques suivants (décrits dans la section « Facteurs de risque spécifiques ») :

- Investissements dans des pays ou zones géographiques spécifiques
- Investissements dans l'univers des petites et/ou microcapitalisations
- ESG

**Risques en matière de durabilité** Étant donné la Stratégie d'investissement et le profil de risque du Compartiment, l'impact probable des Risques en matière de durabilité sur les rendements du Compartiment devrait être faible.

**Méthode de calcul de l'exposition globale** Méthode de l'engagement.

## Autres caractéristiques

**Destiné aux** Investisseurs qui prévoient de rester investis pendant au moins 5 ans.

**Catégorie aux termes du SFDR** Produit de l'article 9.

**Fréquence de calcul de la VL** Quotidienne.

**Jour Ouvré du Compartiment** Les ordres de souscription, de conversion ou de rachat d'Actions du Compartiment sont traités chaque Jour Ouvré bancaire complet au Luxembourg, excepté le 31 décembre.

**Ordres de souscription, de conversion et de rachat** Tous les ordres sont traités sur la base de Cours Inconnu.

**Gestionnaire Financier** AXA Investment Managers Paris.

**Autre** Éligible au PEA.

**Date de lancement** 15 octobre 2008.

| Frais ponctuels maximum prélevés lors de votre investissement |                | Frais récurrents annuels maximum prélevés sur le Compartiment |                                 |                            |
|---------------------------------------------------------------|----------------|---------------------------------------------------------------|---------------------------------|----------------------------|
| Classe                                                        | Frais d'entrée | Frais de gestion                                              | Commission de service appliquée | Commission de distribution |
| A                                                             | 5,50 %         | 1,50 %                                                        | 0,50 %                          | —                          |
| E                                                             | —              | 1,50 %                                                        | 0,50 %                          | 0,75 %                     |
| F                                                             | 2,00 %         | 0,75 %                                                        | 0,50 %                          | —                          |
| I                                                             | —              | 0,70 %                                                        | 0,50 %                          | —                          |
| M                                                             | —              | —                                                             | 0,50 %                          | —                          |
| ZF                                                            | 2,00 %         | 0,75 %                                                        | 0,50 %                          | —                          |

Se référer à la section « Notes sur les Frais des Compartiments » qui suit la description du dernier Compartiment. Ce tableau décrit les types de Classes d'Actions existant à la date du présent Prospectus. Une liste à jour des Classes d'Actions disponibles peut être consultée sur <http://www.axa-im.com> ou obtenue gratuitement sur demande auprès de la Société de Gestion.

# ACT Eurozone Impact<sup>16</sup>

## Objectif et stratégie d'investissement

**Objectif** Vise à générer une croissance de votre investissement sur le long terme, mesurée en EUR, et à atteindre un objectif d'investissement durable, à partir d'un portefeuille géré activement d'actions cotées, de titres assimilés et de produits dérivés démontrant un impact social et environnemental positif.<sup>17</sup>

**Stratégie d'investissement** Le Compartiment est géré de manière active afin de saisir les opportunités sur le marché actions dans la zone euro, en investissant au moins 20 % de son actif net dans des actions de sociétés faisant partie de l'univers de l'indice de référence EURO STOXX Total Return Net (l'« Indice de Référence »). Dans le cadre du processus d'investissement, le Gestionnaire Financier dispose d'un large pouvoir discrétionnaire sur la composition du portefeuille du Compartiment et peut prendre, en fonction de ses convictions d'investissement, des positions fortement surpondérées et sous-pondérées sur les pays, les secteurs ou les sociétés par rapport à la composition de l'Indice de Référence et/ou prendre une exposition sur des sociétés, pays ou secteurs qui ne sont pas inclus dans l'Indice de Référence, bien que les composants de l'Indice de Référence soient généralement représentatifs du portefeuille du Compartiment. Ainsi, l'écart avec l'Indice de Référence peut s'avérer significatif. Par souci de clarté, il convient de préciser que l'Indice de Référence est un indice du marché général qui n'est pas aligné avec l'objectif d'investissement durable du Compartiment, mais est utilisé comme référence pour son objectif financier.

Le Compartiment vise à investir dans des actions de sociétés cotées sur les marchés de la zone euro qui créent de la valeur sur le plan financier et sociétal grâce à leur impact positif sur le progrès social et/ou l'environnement.

Le Compartiment investit principalement dans des actions qui répondent aux Objectifs de Développement Durable (ODD) des Nations Unies sur le plan social et environnemental.

Plus spécifiquement, le Compartiment cherche à cibler les thèmes contribuant aux progrès sociaux et environnementaux mis en évidence par ces ODD, par exemple : bien-être et sécurité, solutions thérapeutiques, logement et infrastructures de base, capital humain et diversité, éducation et entrepreneuriat, inclusion technologique, recyclage et réduction des déchets, production durable, énergie intelligente et transports à faible émission de carbone.

Le Compartiment vise à soutenir à long terme les ODD des Nations Unies en se concentrant sur les thèmes sociaux et environnementaux. Le Compartiment applique ainsi de manière contraignante et à tout moment l'approche d'Investissement d'Impact d'AXA IM pour les actifs cotés disponible sur <https://www.axa-im.com/responsible-investing/impact-investing/listed-assets>. Le Gestionnaire Financier applique une approche d'investissement d'impact lors du processus de sélection des titres, qui repose sur cinq piliers : l'intention (les titres visant à obtenir une incidence sociale ou environnementale positive spécifique), la matérialité (investissements dans des sociétés où les incidences positives sont importantes pour les bénéficiaires, les entreprises ou les deux), l'additionnalité (les décisions sont appréciées selon la capacité à répondre à des besoins environnementaux et sociaux non satisfaits), l'externalité négative (les pratiques, produits et services d'une entreprise peuvent réduire considérablement l'impact positif généré par ailleurs) et la mesurabilité (une méthodologie et un engagement clairs pour mesurer et rendre compte de la performance sociale des investissements).

Les ODD visés par les thèmes environnementaux consistent notamment à garantir l'accès à une énergie propre et à un coût abordable (ODD 7), développer des infrastructures durables et résilientes (ODD 9), faire en sorte que les villes et les communautés soient plus durables (ODD 11), soutenir des

modèles de consommation et production responsables (ODD 12), prendre des mesures urgentes pour lutter contre le changement climatique (ODD 13), conserver les océans, les mers et les ressources marines et promouvoir une utilisation durable de ces éléments (ODD 14) et enfin, protéger, restaurer et promouvoir l'utilisation durable des écosystèmes terrestres, gérer les forêts de manière durable, lutter contre la désertification, enrayer ou prévenir la dégradation des terres et enrayer la perte de la biodiversité (ODD 15).

Les ODD visés par les thèmes sociaux consistent notamment à réduire la pauvreté et l'accès aux produits et services essentiels (ODD 1), assurer la sécurité alimentaire et nutritionnelle (ODD 2), promouvoir la santé, la sécurité et le bien-être (ODD 3), promouvoir l'éducation et la formation professionnelle continue (ODD 4), atteindre l'égalité entre les sexes (ODD 5), garantir l'accès à l'eau propre et à l'assainissement (ODD 6), garantir l'accès à l'électricité moderne et à un coût abordable (ODD 7), promouvoir la croissance économique inclusive et le travail décent (ODD 8), promouvoir l'industrialisation incluant les petites entreprises et encourager l'innovation (ODD 9), réduire les inégalités sociales (ODD 10), faire en sorte que les lieux de résidence soient plus résilients et abordables (ODD 11), et enfin, promouvoir la paix, la justice et la lutte contre toute forme de crimes organisés (ODD 16).

Le Compartiment s'engage de manière contraignante à détenir à tout moment au moins 70 % de ses actifs nets dans des sociétés ayant fait l'objet d'une évaluation interne à partir de l'approche de l'évaluation d'impact susmentionnée.

Le Compartiment adopte une approche « sélective » d'investissement socialement et environnementalement responsable qui tient compte de critères non financiers. Elle consiste à sélectionner les meilleurs émetteurs dans l'univers d'investissement composé d'actions cotées sur les marchés de la zone euro, en fonction de leur contribution aux ODD. L'approche sélective « Best-in-Universe », qui est obligatoirement appliquée en tout temps, consiste à réduire d'au moins 20 % l'univers d'investissement tel que décrit ci-dessus (à l'exception des liquidités détenues à titre accessoire et des Actifs Solidaires), en combinant des données mesurant l'alignement sur les objectifs ODD externes et internes.

Le périmètre des titres éligibles est revu tous les six mois au minimum, tel que décrit dans le code de transparence du Compartiment disponible sur <https://www.axa-im.com/fund-centre>.

En outre, dans le cadre du processus de sélection de titres, le Gestionnaire Financier applique obligatoirement en permanence la Politique d'exclusion sectorielle et la Politique en matière de standards ESG d'AXA IM, à l'exception des produits dérivés et des OPC sous-jacents éligibles, tel que décrit dans les documents disponibles sur le site Internet : <https://www.axa-im.com/responsible-investing/sector-investment-guidelines>.

Le taux de couverture de l'analyse ESG du portefeuille atteint au minimum 90 % de l'actif net du Compartiment, à l'exception titres de créance émis par des émetteurs publics, des liquidités détenues à titre accessoire et des Actifs Solidaires. La méthode de notation ESG est décrite au lien suivant : <https://www.axa-im.com/responsible-investing/framework-and-scoring-methodology>.

<sup>16</sup> Ce nom s'applique à compter du 18 février 2022. Jusqu'au 18 février 2022, le nom suivant sera applicable : Framlington Eurozone RI.

<sup>17</sup> Cet objectif d'investissement s'applique à compter du 18 février 2022. Jusqu'au 18 février 2022, l'objectif d'investissement suivant sera applicable : vise à générer une croissance de votre investissement sur le long terme, mesurée en EUR, et à atteindre un objectif d'investissement durable, à partir d'un portefeuille géré activement d'actions cotées, de titres assimilés et de produits dérivés, conformément à une approche d'investissement socialement responsable (ISR).

## Eurozone Impact — Suite

Les données ESG utilisées dans le cadre du processus d'investissement reposent sur des méthodes ESG s'appuyant en partie sur des données de tiers, et qui sont dans certains cas développées en interne. Elles sont subjectives et peuvent changer dans le temps. Malgré plusieurs initiatives, l'absence d'harmonisation des définitions peut rendre les critères ESG hétérogènes. Ainsi, les différentes stratégies d'investissement employant les critères ESG et le reporting ESG sont difficiles à comparer entre elles. Les stratégies intégrant des critères ESG et celles qui incluent des critères de développement durable peuvent employer des données ESG qui semblent similaires, mais qui doivent être distinguées, car leur méthode de calcul est susceptible d'être différente.

À titre d'illustration exclusivement, les critères ESG peuvent être l'empreinte carbone et/ou l'intensité hydrique pour l'aspect environnemental, la santé, la sécurité et/ou la gestion des ressources humaines et l'égalité des sexes pour l'aspect social, la politique de rémunération et/ou l'éthique globale pour l'aspect relatif à la gouvernance.

Le Compartiment investit dans des actions de sociétés de toutes tailles domiciliées dans la zone euro.

Le Compartiment investit en permanence au moins 75 % de son actif net en titres et droits éligibles au PEA émis par des sociétés enregistrées dans l'EEE, dont au minimum 60 % sur les marchés de la zone euro. Le Compartiment investit au maximum 10 % de son actif net dans des actions de sociétés qui ne sont pas basées dans la zone euro, y compris sur les marchés émergents.

Le Compartiment peut investir jusqu'à 25 % de son actif net dans des instruments du marché monétaire.

Le Compartiment peut investir jusqu'à 10 % de son actif net en parts d'OPCVM et/ou OPC.<sup>18</sup>

**Produits dérivés et Techniques de gestion efficace de portefeuille** Le Compartiment peut utiliser des produits dérivés à des fins de gestion efficace de portefeuille.

<sup>18</sup> Cette stratégie d'investissement s'applique à compter du 18 février 2022. Jusqu'au 18 février 2022, la stratégie d'investissement suivante sera applicable : Le Compartiment est géré de manière active afin de saisir les opportunités sur le marché actions de la zone euro, en investissant principalement dans des actions de sociétés faisant partie de l'univers de l'indice de référence EURO STOXX Total Return Net (l'« Indice de Référence »). Dans le cadre du processus d'investissement, le Gestionnaire Financier dispose d'un large pouvoir discrétionnaire sur la composition du portefeuille du Compartiment et peut prendre, en fonction de ses convictions d'investissement, des positions fortement surpondérées et sous-pondérées sur les pays, les secteurs ou les sociétés par rapport à la composition de l'Indice de Référence et/ou prendre une exposition sur des sociétés, pays ou secteurs qui ne sont pas inclus dans l'Indice de Référence, bien que les composants de l'Indice de Référence soient généralement représentatifs du portefeuille du Compartiment. Ainsi, l'écart avec l'Indice de Référence peut s'avérer significatif. Par souci de clarté, il convient de préciser que l'Indice de Référence est un indice du marché général qui n'est pas aligné avec l'objectif d'investissement durable du Compartiment, mais est utilisé comme référence pour son objectif financier.

Le Compartiment vise à atteindre son objectif en investissant dans des titres durables de sociétés qui ont mis en œuvre de bonnes pratiques en matière de gestion de leur impact environnemental, social et de gouvernance (ESG), grâce à une approche « sélective » d'investissement socialement responsable qui tient compte de critères non financiers. Elle consiste à sélectionner les meilleurs émetteurs dans l'univers d'investissement potentiel en fonction de leurs notations extra-financières (« notes ESG »). L'approche sélective « Best-in-Class », qui est appliquée obligatoirement en permanence, consiste à réduire d'au moins 20 % l'univers d'investissement, tel que défini par l'Indice de Référence, en excluant des émetteurs en fonction de leurs notes ESG, le cas échéant, à l'exception des obligations et autres titres de créance émis par des émetteurs publics ou semi-publics, des liquidités détenues à titre accessoire et des Actifs Solidaires.

À titre d'illustration exclusivement, les critères ESG peuvent être l'empreinte carbone et/ou l'intensité hydrique pour l'aspect environnemental, la santé, la sécurité et/ou la gestion des ressources humaines et l'égalité des sexes pour l'aspect social, la politique de rémunération et/ou l'éthique globale pour l'aspect relatif à la gouvernance.

Le périmètre des titres éligibles est revu tous les six mois au minimum, tel que décrit dans le code de transparence du Compartiment disponible sur <https://www.axa-im.com/fund-centre>.

Le Compartiment n'aura pas recours à des contrats d'échange de performance ou *Total Return Swaps* (TRS).

L'utilisation de produits dérivés se fera dans le respect des conditions énoncées dans la section « Informations complémentaires sur les produits dérivés ».

Aux fins de gestion efficace de portefeuille, le Compartiment utilise, dans le cadre de son activité de gestion des investissements au quotidien, les techniques suivantes (exprimées en % de l'actif net) :

- prêt de titres : anticipé, 0-20 % ; maxi, 90 %

En recourant au prêt de titres, le Compartiment cherche à améliorer le rendement sur une base quotidienne (les actifs prêtés génèrent un rendement supplémentaire pour le Compartiment).

Les principaux types d'actifs concernés sont les actions.

Le Compartiment n'a recours ni aux opérations d'emprunt de titres, ni aux accords de mise en pension/prise en pension.

Toutes les techniques de gestion efficace de portefeuille seront suivies dans le respect des conditions énoncées dans la section « Informations complémentaires sur la gestion efficace de portefeuille ».

**Processus de gestion** Afin de démontrer l'impact positif et mesurable sur le plan social et environnemental, le Gestionnaire Financier sélectionne les investissements en suivant une approche en deux étapes : 1/ en définissant l'univers éligible après avoir appliqué un premier filtre d'exclusion, tel que décrit dans la Politique d'exclusion sectorielle et la Politique en matière de Standards ESG d'AXA IM, suivi d'un second filtre de sélection « Best-in-Universe » conçu à partir des indicateurs ODD ; 2/ en appliquant une stratégie combinant une analyse macroéconomique, sectorielle et propre aux sociétés et une analyse rigoureuse du modèle économique, de la qualité de l'équipe de direction, des perspectives de croissance et du profil risque/rendement des sociétés, avec un accent sur leur capacité à offrir un potentiel de croissance supérieur, en mettant l'accent sur leur capacité à offrir un potentiel de croissance élevé au vu des produits et services qu'elles fournissent pour répondre à tout un éventail de besoins sur le plan social et écologique.<sup>19</sup>

En outre, dans le cadre du processus de sélection de titres, le Gestionnaire Financier applique obligatoirement en permanence la Politique d'exclusion sectorielle et la Politique en matière de standards ESG d'AXA IM, à l'exception des produits dérivés et des OPC sous-jacents éligibles, tel que décrit dans les documents disponibles sur le site Internet : <https://www.axa-im.com/responsible-investing/sector-investment-guidelines>.

Le taux de couverture de l'analyse ESG du portefeuille atteint au minimum 90 % de l'actif net du Compartiment, à l'exception des obligations et autres titres de créance émis par des émetteurs publics ou semi-publics, des liquidités détenues à titre accessoire et des Actifs Solidaires. La méthode de notation ESG est décrite au lien suivant : <https://www.axa-im.com/responsible-investing/framework-and-scoring-methodology>.

Les données ESG utilisées dans le cadre du processus d'investissement reposent sur des méthodes ESG s'appuyant en partie sur des données de tiers, et qui sont dans certains cas développées en interne. Elles sont subjectives et peuvent changer dans le temps. Malgré plusieurs initiatives, l'absence d'harmonisation des définitions peut rendre les critères ESG hétérogènes. Ainsi, les différentes stratégies d'investissement employant les critères ESG et le reporting ESG sont difficiles à comparer entre elles. Les stratégies intégrant des critères ESG et celles qui incluent des critères de développement durable peuvent employer des données ESG qui semblent similaires, mais qui doivent être distinguées, car leur méthode de calcul est susceptible d'être différente.

Le Compartiment investit dans des actions de sociétés de toutes tailles domiciliées dans la zone euro.

Le Compartiment investit en permanence au moins 75 % de son actif net en titres et droits éligibles au PEA émis par des sociétés enregistrées dans l'EEE, dont au minimum 60 % sur les marchés de la zone euro. Le Compartiment investit au maximum 10 % de son actif net dans des sociétés qui ne sont pas basées dans la zone euro, y compris sur les marchés émergents.

Le Compartiment peut investir jusqu'à 25 % de son actif net dans des instruments du marché monétaire.

Le Compartiment peut investir jusqu'à 10 % de son actif net en parts d'OPCVM et/ou OPC.

<sup>19</sup> Ce processus de gestion s'applique à compter du 18 février 2022. Jusqu'au 18 février 2022, le processus de gestion suivant sera applicable : Le Gestionnaire Financier sélectionne les investissements en suivant une approche en deux étapes : 1/ en définissant l'univers éligible après avoir appliqué un premier filtre d'exclusion, tel que décrit dans la Politique d'exclusion sectorielle et la Politique en matière de Standards ESG d'AXA IM, suivi d'un

## Risques

**Profil de risque** Risque élevé de perte en capital.

**Facteurs de risque** Le Compartiment est exposé aux risques décrits dans la section « Facteurs de risque généraux », ainsi qu'aux risques spécifiques suivants (décrits dans la section « Facteurs de risque spécifiques ») :

- Investissements dans l'univers des petites et/ou microcapitalisations
- ESG
- Investissements dans des pays ou zones géographiques spécifiques
- Impact<sup>20</sup>

**Risques en matière de durabilité** Étant donné la Stratégie d'investissement et le profil de risque du Compartiment, l'impact probable des Risques en matière de durabilité sur les rendements du Compartiment devrait être faible.

## Autres caractéristiques

**Destiné aux** Investisseurs qui prévoient de rester investis pendant au moins 5 ans.

**Catégorie aux termes du SFDR** Produit de l'article 9.

**Fréquence de calcul de la VL** Quotidienne.

Eurozone Impact — Suite

**Jour Ouvré du Compartiment** Les ordres de souscription, de conversion ou de rachat d'Actions du Compartiment sont traités chaque Jour Ouvré bancaire complet au Luxembourg et en France.

**Ordres de souscription, de conversion et de rachat** Tous les ordres sont traités sur la base de Cours Inconnu.

**Gestionnaire Financier** AXA Investment Managers Paris.

**Autre** Éligible au PEA.

**Date de lancement** 3 novembre 2010.

| Classe | Frais récurrents annuels maximum prélevés sur le Compartiment |                  |                                 |                            |
|--------|---------------------------------------------------------------|------------------|---------------------------------|----------------------------|
|        | Frais d'entrée                                                | Frais de gestion | Commission de service appliquée | Commission de distribution |
| A      | 5,50 %                                                        | 1,50 %           | 0,50 %                          | —                          |
| E      | —                                                             | 1,50 %           | 0,50 %                          | 0,75 %                     |
| F      | 2,00 %                                                        | 0,75 %           | 0,50 %                          | —                          |
| I      | —                                                             | 0,60 %           | 0,50 %                          | —                          |
| M      | —                                                             | —                | 0,50 %                          | —                          |
| ZF     | 2,00 %                                                        | 0,75 %           | 0,50 %                          | —                          |

Se référer à la section « Notes sur les Frais des Compartiments » qui suit la description du dernier Compartiment. Ce tableau décrit les types de Classes d'Actions existant à la date du présent Prospectus. Une liste à jour des Classes d'Actions disponibles peut être consultée sur <http://www.axa-im.com> ou obtenue gratuitement sur demande auprès de la Société de Gestion.

# Framlington Sustainable Europe

## Objectif et stratégie d'investissement

**Objectif** Vise à générer une croissance de votre investissement sur le long terme, mesurée en EUR, et à atteindre un objectif d'investissement durable, à partir d'un portefeuille géré activement d'actions cotées, de titres assimilés et de produits dérivés, conformément à une approche d'investissement socialement responsable (ISR).

**Stratégie d'investissement** Le Compartiment est géré de manière active afin de saisir les opportunités sur les marchés actions européens, en investissant principalement dans des actions de sociétés faisant partie de l'univers de l'indice de référence MSCI Europe Total Return Net (l'« Indice de Référence »). Dans le cadre du processus d'investissement, le Gestionnaire Financier dispose d'un large pouvoir discrétionnaire sur la composition du portefeuille du Compartiment et peut prendre, en fonction de ses convictions d'investissement, des positions fortement surpondérées et sous-pondérées sur les pays, les secteurs ou les sociétés par rapport à la composition de l'Indice de Référence et/ou prendre une exposition sur des sociétés, pays ou secteurs qui ne sont pas inclus dans l'Indice de Référence, bien que les composants de l'Indice de Référence soient généralement représentatifs du portefeuille du Compartiment. Ainsi, l'écart avec l'Indice de Référence peut s'avérer significatif. Par souci de clarté, il convient de préciser que l'Indice de Référence est un indice du marché général qui n'est pas aligné avec l'objectif d'investissement durable du Compartiment, mais est utilisé comme référence pour son objectif financier.

Le Compartiment vise à atteindre son objectif en investissant dans des titres durables qui ont mis en œuvre de bonnes pratiques en matière de gestion de leur impact environnemental, social et de gouvernance (ESG), grâce à une approche « sélective » d'investissement socialement responsable qui tient compte de critères non financiers. Elle consiste à sélectionner les meilleurs émetteurs dans l'univers d'investissement potentiel en fonction de leurs notations extra-financières, en mettant l'accent sur les notes relatives au changement climatique. L'approche sélective « Best-in-Universe », qui est appliquée obligatoirement en permanence, consiste à réduire d'au moins 20 % l'univers d'investissement, tel que défini par l'Indice de Référence, en excluant des émetteurs en fonction de leurs notes relatives au changement climatique, le cas échéant, à l'exception des obligations et autres titres de créance émis par des émetteurs publics, des liquidités détenues à titre accessoire et des Actifs Solidaires.

À titre d'illustration exclusivement, les critères ESG peuvent être l'empreinte carbone et/ou l'intensité hydrique pour l'aspect environnemental, la santé, la sécurité et/ou la gestion des ressources humaines et l'égalité des sexes pour l'aspect social, la politique de rémunération et/ou l'éthique globale pour l'aspect relatif à la gouvernance.

Le périmètre des titres éligibles est revu tous les six mois au minimum, tel que décrit dans le code de transparence du Compartiment disponible sur <https://www.axa-im.com/fund-centre>.

En outre, dans le cadre du processus de sélection de titres, le Gestionnaire Financier applique obligatoirement en permanence la Politique d'exclusion sectorielle et la Politique en matière de standards ESG d'AXA IM, à l'exception des produits dérivés et des OPC sous-jacents éligibles, tel que décrit dans les documents disponibles sur le site Internet : <https://www.axa-im.com/responsible-investing/sector-investment-guidelines>.

Le taux de couverture de l'analyse ESG du portefeuille atteint au minimum 90 % de l'actif net du Compartiment, à l'exception des obligations et autres titres de créance émis par des émetteurs publics, des liquidités détenues à titre accessoire et des Actifs Solidaires. La méthode de notation ESG est décrite au lien suivant : <https://www.axa-im.com/responsible-investing/framework-and-scoring-methodology>.

Les données ESG utilisées dans le cadre du processus d'investissement reposent sur des méthodes ESG s'appuyant en partie sur des données de tiers, et qui sont dans certains cas développées en interne. Elles sont subjectives et peuvent changer dans le temps. Malgré plusieurs initiatives, l'absence

d'harmonisation des définitions peut rendre les critères ESG hétérogènes. Ainsi, les différentes stratégies d'investissement employant les critères ESG et le reporting ESG sont difficiles à comparer entre elles. Les stratégies intégrant des critères ESG et celles qui incluent des critères de développement durable peuvent employer des données ESG qui semblent similaires, mais qui doivent être distinguées, car leur méthode de calcul est susceptible d'être différente.

Le Compartiment investit essentiellement dans des actions de sociétés de toutes tailles domiciliées en Europe.

Le Compartiment peut investir au maximum 25 % de son actif net dans des instruments du marché monétaire et jusqu'à 10 % de son actif net en obligations, y compris en obligations convertibles.

Le Compartiment peut investir jusqu'à 10 % de son actif net dans des OPCVM et/ou OPC.

**Produits dérivés et Techniques de gestion efficace de portefeuille** Le Compartiment peut utiliser des produits dérivés à des fins de gestion efficace de portefeuille.

Le Compartiment n'aura pas recours à des contrats d'échange de performance ou *Total Return Swaps* (TRS).

L'utilisation de produits dérivés se fera dans le respect des conditions énoncées dans la section « Informations complémentaires sur les produits dérivés ».

Aux fins de gestion efficace de portefeuille, le Compartiment utilise, dans le cadre de son activité de gestion des investissements au quotidien, les techniques suivantes (exprimées en % de l'actif net) :

- prêt de titres : anticipé, 0-20 % ; maxi, 90 %

En recourant au prêt de titres, le Compartiment cherche à améliorer le rendement sur une base quotidienne (les actifs prêtés génèrent un rendement supplémentaire pour le Compartiment).

Les principaux types d'actifs concernés sont les obligations et les actions.

Le Compartiment n'a recours ni aux opérations d'emprunt de titres, ni aux accords de mise en pension/prise en pension.

Toutes les techniques de gestion efficace de portefeuille seront suivies dans le respect des conditions énoncées dans la section « Informations complémentaires sur la gestion efficace de portefeuille ».

**Processus de gestion** Le Gestionnaire Financier sélectionne les investissements en suivant une approche en deux étapes : 1/ en définissant l'univers éligible après avoir appliqué un premier filtre d'exclusion, tel que décrit dans la Politique d'exclusion sectorielle et la Politique en matière de Standards ESG d'AXA IM, suivi d'un second filtre de sélection des « Best-in-Universe », conçu pour éliminer les émetteurs les moins bons de l'univers d'investissement en fonction de leur notation extra-financière calculée à partir de la méthode de notation ESG d'AXA IM ; 2/ en réalisant une analyse rigoureuse du modèle économique des sociétés, de la qualité de l'équipe de direction, des perspectives de croissance et de leur profil risque/rendement.

**Devise de Référence** EUR.

## Risques

**Profil de risque** Risque élevé de perte en capital.

**Facteurs de risque** Le Compartiment est exposé aux risques décrits dans la section « Facteurs de risque généraux », ainsi qu'aux risques spécifiques suivants (décrits dans la section « Facteurs de risque spécifiques ») :



## Framlington Sustainable Europe — Suite

- Investissements dans des pays ou zones géographiques spécifiques
- Investissements dans l'univers des petites et/ou microcapitalisations
- ESG

**Risques en matière de durabilité** Étant donné la Stratégie d'investissement et le profil de risque du Compartiment, l'impact probable des Risques en matière de durabilité sur les rendements du Compartiment devrait être faible.

**Méthode de calcul de l'exposition globale** Méthode de l'engagement.

## Autres caractéristiques

**Destiné aux** Investisseurs qui prévoient de rester investis pendant au moins 5 ans.

**Catégorie aux termes du SFDR** Produit de l'article 9.

**Fréquence de calcul de la VL** Quotidienne.

**Jour Ouvré du Compartiment** Les ordres de souscription, de conversion ou de rachat d'Actions du Compartiment sont traités chaque Jour Ouvré bancaire complet au Luxembourg.

**Ordres de souscription, de conversion et de rachat** Tous les ordres sont traités sur la base de Cours Inconnu.

**Gestionnaire Financier** AXA Investment Managers Paris.

**Date de lancement** 15 octobre 2008.

| Frais ponctuels maximum prélevés lors de votre investissement |                | Frais récurrents annuels maximum prélevés sur le Compartiment |                                 |                            |
|---------------------------------------------------------------|----------------|---------------------------------------------------------------|---------------------------------|----------------------------|
| Classe                                                        | Frais d'entrée | Frais de gestion                                              | Commission de service appliquée | Commission de distribution |
| A                                                             | 5,50 %         | 1,50 %                                                        | 0,50 %                          | —                          |
| E                                                             | —              | 1,50 %                                                        | 0,50 %                          | 0,75 %                     |
| F                                                             | 2,00 %         | 0,75 %                                                        | 0,50 %                          | —                          |
| I                                                             | —              | 0,70 %                                                        | 0,50 %                          | —                          |
| M                                                             | —              | —                                                             | 0,50 %                          | —                          |
| ZF                                                            | 2,00 %         | 0,75 %                                                        | 0,50 %                          | —                          |

Se référer à la section « Notes sur les Frais des Compartiments » qui suit la description du dernier Compartiment. Ce tableau décrit les types de Classes d'Actions existant à la date du présent Prospectus. Une liste à jour des Classes d'Actions disponibles peut être consultée sur <http://www.axa-im.com> ou obtenue gratuitement sur demande auprès de la Société de Gestion.

# Framlington Euro Selection

## Objectif et stratégie d'investissement

**Objectif** Vise à générer une croissance de votre investissement sur le long terme, mesurée en EUR, et à atteindre un objectif d'investissement durable, à partir d'un portefeuille géré activement d'actions cotées, de titres assimilés et de produits dérivés, conformément à une approche d'investissement socialement responsable (ISR).

**Stratégie d'investissement** Le Compartiment est géré de manière active afin de saisir les opportunités sur le marché actions de la zone euro, en investissant principalement dans des actions de sociétés faisant partie de l'univers de l'indice de référence EURO STOXX Total Return Net (l'« Indice de Référence »). Dans le cadre du processus d'investissement, le Gestionnaire Financier dispose d'un large pouvoir discrétionnaire sur la composition du portefeuille du Compartiment et peut prendre, en fonction de ses convictions d'investissement, des positions fortement surpondérées et sous-pondérées sur les pays, les secteurs ou les sociétés par rapport à la composition de l'Indice de Référence et/ou prendre une exposition sur des sociétés, pays ou secteurs qui ne sont pas inclus dans l'Indice de Référence, bien que les composants de l'Indice de Référence soient généralement représentatifs du portefeuille du Compartiment. Ainsi, l'écart avec l'Indice de Référence peut s'avérer significatif. Par souci de clarté, il convient de préciser que l'Indice de Référence est un indice du marché général qui n'est pas aligné avec l'objectif d'investissement durable du Compartiment, mais est utilisé comme référence pour son objectif financier.

Le Compartiment vise à atteindre son objectif en investissant dans des titres durables qui ont mis en œuvre de bonnes pratiques en matière de gestion de leur impact environnemental, social et de gouvernance (ESG), grâce à une approche « sélective » d'investissement socialement responsable qui tient compte de critères non financiers. Elle consiste à sélectionner les meilleurs émetteurs dans l'univers d'investissement potentiel en fonction de leurs notations extra-financières, en mettant l'accent sur le pilier environnemental (« notes E »). L'approche sélective « Best-in-Universe », qui est appliquée obligatoirement en permanence, consiste à réduire d'au moins 20 % l'univers d'investissement, tel que défini par l'Indice de Référence, en excluant des émetteurs en fonction de leurs notes E, le cas échéant, à l'exception des obligations et autres titres de créance émis par des émetteurs publics, des liquidités détenues à titre accessoire et des Actifs Solidaires.

À titre d'illustration exclusivement, les critères ESG peuvent être l'empreinte carbone et/ou l'intensité hydrique pour l'aspect environnemental, la santé, la sécurité et/ou la gestion des ressources humaines et l'égalité des sexes pour l'aspect social, la politique de rémunération et/ou l'éthique globale pour l'aspect relatif à la gouvernance.

Le périmètre des titres éligibles est revu tous les six mois au minimum, tel que décrit dans le code de transparence du Compartiment disponible sur <https://www.axa-im.com/fund-centre>.

En outre, dans le cadre du processus de sélection de titres, le Gestionnaire Financier applique obligatoirement en permanence la Politique d'exclusion sectorielle et la Politique en matière de standards ESG d'AXA IM, à l'exception des produits dérivés et des OPC sous-jacents éligibles, tel que décrit dans les documents disponibles sur le site Internet : <https://www.axa-im.com/responsible-investing/sector-investment-guidelines>.

Le taux de couverture de l'analyse ESG du portefeuille atteint au minimum 90 % de l'actif net du Compartiment, à l'exception des obligations et autres titres de créance émis par des émetteurs publics, des liquidités détenues à titre accessoire et des Actifs Solidaires. La méthode de notation ESG est décrite au lien suivant : <https://www.axa-im.com/responsible-investing/framework-and-scoring-methodology>.

Les données ESG utilisées dans le cadre du processus d'investissement reposent sur des méthodes ESG s'appuyant en partie sur des données de tiers, et qui sont dans certains cas développées en interne. Elles sont subjectives et peuvent changer dans le temps. Malgré plusieurs initiatives, l'absence d'harmonisation des définitions peut rendre les critères ESG hétérogènes. Ainsi, les différentes stratégies d'investissement

employant les critères ESG et le reporting ESG sont difficiles à comparer entre elles. Les stratégies intégrant des critères ESG et celles qui incluent des critères de développement durable peuvent employer des données ESG qui semblent similaires, mais qui doivent être distinguées, car leur méthode de calcul est susceptible d'être différente.

Le Compartiment investit principalement dans des actions de sociétés de grande et moyenne capitalisation basées dans la zone euro.

Le Compartiment investit en permanence au moins 66 % de son actif net dans des actions libellées en EUR. Le Compartiment peut investir jusqu'à 10 % de son actif net dans des sociétés basées hors de la zone euro. Le Compartiment peut investir dans des titres de capital de sociétés de toute capitalisation boursière (y compris de sociétés à petite et microcapitalisation).

Le Compartiment peut investir jusqu'à un tiers de son actif net dans des instruments du marché monétaire et jusqu'à 10 % de son actif net en obligations, y compris en obligations convertibles et titres de créance souverains de qualité *Sub-Investment Grade* et/ou non notés émis ou garantis par un même pays.

Le Compartiment peut investir jusqu'à 10 % de son actif net dans des OPCVM et/ou OPC.

**Produits dérivés et Techniques de gestion efficace de portefeuille** Le Compartiment peut utiliser des produits dérivés à des fins de gestion efficace de portefeuille et de couverture.

Le Compartiment n'aura pas recours à des contrats d'échange de performance ou *Total Return Swaps* (TRS).

L'utilisation de produits dérivés se fera dans le respect des conditions énoncées dans la section « Informations complémentaires sur les produits dérivés ».

Aux fins de gestion efficace de portefeuille, le Compartiment utilise, dans le cadre de son activité de gestion des investissements au quotidien, les techniques suivantes (exprimées en % de l'actif net) :

- prêt de titres : anticipé, 0-30 % ; maxi, 90 %

En recourant au prêt de titres, le Compartiment cherche à améliorer le rendement sur une base quotidienne (les actifs prêtés génèrent un rendement supplémentaire pour le Compartiment).

Les principaux types d'actifs concernés sont les obligations et les actions.

Le Compartiment n'a recours ni aux opérations d'emprunt de titres, ni aux accords de mise en pension/prise en pension.

Toutes les techniques de gestion efficace de portefeuille seront suivies dans le respect des conditions énoncées dans la section « Informations complémentaires sur la gestion efficace de portefeuille ».

**Processus de gestion** Le Gestionnaire Financier sélectionne les investissements en suivant une approche en deux étapes : 1/ en définissant l'univers éligible après avoir appliqué un premier filtre d'exclusion, tel que décrit dans la Politique d'exclusion sectorielle et la Politique en matière de Standards ESG d'AXA IM, suivi d'un second filtre de sélection des « Best-in-Universe », conçu pour éliminer les émetteurs les moins bons de l'univers d'investissement en fonction de leur notation extra-financière calculée à partir de la méthode de notation ESG d'AXA IM ; 2/ en utilisant une stratégie qui combine une analyse macroéconomique et une analyse spécifique des secteurs et des sociétés qui repose sur une analyse rigoureuse du modèle économique, de la qualité de l'équipe de direction, des perspectives de croissance et du profil risque/rendement des sociétés.

**Devise de Référence** EUR.

## Risques

**Profil de risque** Risque élevé de perte en capital.

## Framlington Euro Opportunities — Suite

**Facteurs de risque** Le Compartiment est exposé aux risques décrits dans la section « Facteurs de risque généraux », ainsi qu'aux risques spécifiques suivants (décrits dans la section « Facteurs de risque spécifiques ») :

- Investissements dans l'univers des petites et/ou microcapitalisations
- Investissements dans des pays ou zones géographiques spécifiques
- ESG

**Risques en matière de durabilité** Étant donné la Stratégie d'investissement et le profil de risque du Compartiment, l'impact probable des Risques en matière de durabilité sur les rendements du Compartiment devrait être faible.

**Méthode de calcul de l'exposition globale** Méthode de l'engagement.

## Autres caractéristiques

**Destiné aux** Investisseurs qui prévoient de rester investis pendant au moins 5 ans.

**Catégorie aux termes du SFDR** Produit de l'article 9.

**Jour Ouvré du Compartiment** Les ordres de souscription, de conversion ou de rachat d'Actions du Compartiment sont traités chaque Jour Ouvré bancaire complet au Luxembourg.

**Ordres de souscription, de conversion et de rachat** Tous les ordres sont traités sur la base de Cours Inconnu.

**Gestionnaire Financier** AXA Investment Managers Paris.

**Date de lancement** 1<sup>er</sup> avril 1988.

| Frais ponctuels maximum prélevés lors de votre investissement |                | Frais récurrents annuels maximum prélevés sur le Compartiment |                                 |                            |
|---------------------------------------------------------------|----------------|---------------------------------------------------------------|---------------------------------|----------------------------|
| Classe                                                        | Frais d'entrée | Frais de gestion                                              | Commission de service appliquée | Commission de distribution |
| A                                                             | 5,50 %         | 1,50 %                                                        | 0,50 %                          | —                          |
| E                                                             | —              | 1,50 %                                                        | 0,50 %                          | 0,75 %                     |
| F                                                             | 2,00 %         | 0,75 %                                                        | 0,50 %                          | —                          |
| I                                                             | —              | 0,70 %                                                        | 0,50 %                          | —                          |
| M                                                             | —              | —                                                             | 0,50 %                          | —                          |
| ZF                                                            | 2,00 %         | 0,75 %                                                        | 0,50 %                          | —                          |

Se référer à la section « Notes sur les Frais des Compartiments » qui suit la description du dernier Compartiment. Ce tableau décrit les types de Classes d'Actions existant à la date du présent Prospectus. Une liste à jour des Classes d'Actions disponibles peut être consultée sur <http://www.axa-im.com> ou obtenue gratuitement sur demande auprès de la Société de Gestion.

# Framlington Europe Opportunities

## Objectif et stratégie d'investissement

**Objectif** vise à générer une croissance de votre investissement sur le long terme, mesurée en EUR, à partir d'un portefeuille géré activement d'actions cotées, de titres assimilés à des actions et de produits dérivés.

**Stratégie d'investissement** Le Compartiment vise à saisir les opportunités sur les marchés actions européens, en investissant majoritairement dans des titres faisant partie de l'univers de l'indice de référence MSCI Europe Total Return Net (l'« Indice de Référence »). Le Gestionnaire Financier prend également en compte l'allocation en termes de pays et secteur de l'Indice de Référence. Toutefois, étant donné que le portefeuille est investi dans un nombre relativement restreint d'actions et que le Gestionnaire Financier peut prendre, en fonction de ses convictions d'investissement, des positions fortement surpondérées et sous-pondérées sur les secteurs et les pays par rapport à la composition de l'Indice de Référence et également investir dans des titres ne faisant pas partie des composants de l'Indice de Référence, l'écart avec l'Indice de Référence peut s'avérer significatif. Le Compartiment investit essentiellement dans des sociétés domiciliées ou cotées dans la zone géographique européenne.

Le Compartiment peut investir dans des titres de capital de sociétés de toute capitalisation boursière (y compris de sociétés à petite et microcapitalisation).

Le Compartiment peut investir jusqu'à 10 % de son actif net en parts d'OPCVM et/ou OPC.

Le Compartiment vise en permanence à surperformer la note ESG de l'univers d'investissement tel que défini par l'Indice de Référence, les notes ESG du Compartiment et de l'Indice de Référence étant calculées sur la base d'une moyenne pondérée. La méthode de notation ESG est décrite au lien suivant : <https://www.axa-im.com/responsible-investing/framework-and-scoring-methodology>. Par souci de clarté, il convient de préciser que l'Indice de Référence est un indice du marché général qui ne tient pas nécessairement compte dans sa composition ou sa méthode de calcul des caractéristiques ESG promues par le Compartiment.

Le taux de couverture de l'analyse ESG du portefeuille atteint au minimum 90 % de l'actif net du Compartiment.

En outre, dans le cadre du processus de sélection de titres, le Gestionnaire Financier applique obligatoirement en permanence la Politique d'exclusion sectorielle et la Politique en matière de standards ESG d'AXA IM, à l'exception des produits dérivés et des OPC sous-jacents éligibles, tel que décrit dans les documents disponibles sur le site Internet : <https://www.axa-im.com/responsible-investing/sector-investment-guidelines>. Les critères ESG sont pris en compte lors de la prise de décision du Gestionnaire Financier, mais ne constituent pas un facteur déterminant.

**Produits dérivés et Techniques de gestion efficace de portefeuille** Le Compartiment peut utiliser des produits dérivés à des fins de gestion efficace de portefeuille et de couverture.

Le Compartiment n'aura pas recours à des contrats d'échange de performance ou *Total Return Swaps* (TRS).

L'utilisation de produits dérivés se fera dans le respect des conditions énoncées dans la section « Informations complémentaires sur les produits dérivés ».

Aux fins de gestion efficace de portefeuille, le Compartiment utilise, dans le cadre de son activité de gestion des investissements au quotidien, les techniques suivantes (exprimées en % de l'actif net) :

- prêt de titres : anticipé, 0-30 % ; maxi, 90 %

En recourant au prêt de titres, le Compartiment cherche à améliorer le rendement sur une base quotidienne (les actifs prêtés génèrent un rendement supplémentaire pour le Compartiment).

Les principaux types d'actifs concernés sont les actions.

Le Compartiment n'a recours ni aux opérations d'emprunt de titres, ni aux accords de mise en pension/prise en pension.

Toutes les techniques de gestion efficace de portefeuille seront suivies dans le respect des conditions énoncées dans la section « Informations complémentaires sur la gestion efficace de portefeuille ».

**Processus de gestion** Le Gestionnaire Financier utilise une stratégie qui combine une analyse macroéconomique et une analyse spécifique des secteurs et des sociétés. Le portefeuille est relativement concentré et construit sur la base des perspectives des sociétés plutôt que sur celles d'un pays ou d'un secteur. Le processus de sélection de titres repose sur une analyse rigoureuse du modèle économique, de la qualité de l'équipe de direction, des perspectives de croissance et du profil risque/rendement des sociétés. Pour ce qui est de l'allocation tactique, une partie du Compartiment est investie dans des sociétés offrant des opportunités liées à des opérations de fusions-acquisitions, à un changement de direction, à une scission et à la cession d'actifs.

**Devise de Référence** EUR.

## Risques

**Profil de risque** Risque élevé de perte en capital.

**Facteurs de risque** Le Compartiment est exposé aux risques décrits dans la section « Facteurs de risque généraux », ainsi qu'aux risques spécifiques suivants (décrits dans la section « Facteurs de risque spécifiques ») :

- Investissements dans des pays ou zones géographiques spécifiques
- Investissements dans l'univers des petites et/ou microcapitalisations
- ESG

**Risques en matière de durabilité** Étant donné la Stratégie d'investissement et le profil de risque du Compartiment, l'impact probable des Risques en matière de durabilité sur les rendements du Compartiment devrait être faible.

**Méthode de calcul de l'exposition globale** Méthode de l'engagement.

## Autres caractéristiques

**Destiné aux** Investisseurs qui prévoient de rester investis pendant au moins 5 ans.

**Catégorie aux termes du SFDR** Produit de l'article 8.

**Fréquence de calcul de la VL** Quotidienne.

**Jour Ouvré du Compartiment** Les ordres de souscription, de conversion ou de rachat d'Actions du Compartiment sont traités chaque Jour Ouvré bancaire complet au Luxembourg.

**Ordres de souscription, de conversion et de rachat** Tous les ordres sont traités sur la base de Cours Inconnu.

**Gestionnaire Financier** AXA Investment Managers Paris.

**Date de lancement** 9 mars 2001.

## Framlington Europe Opportunities — Suite

| Frais ponctuels maximum prélevés lors de votre investissement |                | Frais récurrents annuels maximum prélevés sur le Compartiment |                                 |                            |
|---------------------------------------------------------------|----------------|---------------------------------------------------------------|---------------------------------|----------------------------|
| Classe                                                        | Frais d'entrée | Frais de gestion                                              | Commission de service appliquée | Commission de distribution |
| A                                                             | 5,50 %         | 1,50 %                                                        | 0,50 %                          | —                          |
| E                                                             | —              | 1,50 %                                                        | 0,50 %                          | 0,75 %                     |
| F                                                             | 2,00 %         | 0,75 %                                                        | 0,50 %                          | —                          |
| M                                                             | —              | —                                                             | 0,50 %                          | —                          |
| ZF                                                            | 2,00 %         | 0,75 %                                                        | 0,50 %                          | —                          |

Se référer à la section « Notes sur les Frais des Compartiments » qui suit la description du dernier Compartiment. Ce tableau décrit les types de Classes d'Actions existant à la date du présent Prospectus. Une liste à jour des Classes d'Actions disponibles peut être consultée sur <http://www.axa-im.com> ou obtenue gratuitement sur demande auprès de la Société de Gestion.

# Framlington Europe Small Cap

## Objectif et stratégie d'investissement

**Objectif** Vise à générer une croissance de votre investissement sur le long terme, mesurée en EUR, et à atteindre un objectif d'investissement durable, à partir d'un portefeuille géré activement d'actions cotées, de titres assimilés et de produits dérivés, conformément à une approche d'investissement socialement responsable (ISR).

**Stratégie d'investissement** Le Compartiment est géré de manière active et fait référence à l'indice STOXX Europe Small 200 Total Return Net (l'« Indice de Référence ») à des fins de comparaison uniquement. Le Gestionnaire Financier dispose d'un large pouvoir discrétionnaire sur la composition du portefeuille du Compartiment et peut prendre une exposition sur des sociétés qui ne sont pas incluses dans l'Indice de Référence. Les divergences de portefeuille et de performance entre le Compartiment et l'Indice de Référence ne sont soumises à aucune restriction. Par souci de clarté, il convient de préciser que l'Indice de Référence est un indice du marché général qui n'est pas aligné avec l'objectif d'investissement durable du Compartiment, mais est utilisé comme référence pour son objectif financier.

Le Compartiment vise à atteindre son objectif en investissant dans des titres durables qui ont mis en œuvre de bonnes pratiques en matière de gestion de leur impact environnemental, social et de gouvernance (ESG), grâce à une approche « sélective » d'investissement socialement responsable qui tient compte de critères non financiers. Elle consiste à sélectionner les meilleurs émetteurs dans l'univers d'investissement potentiel en fonction de leurs notations extra-financières, en mettant l'accent sur le pilier de gouvernance (« notes G »). L'approche sélective « Best-in-Universe », qui est appliquée obligatoirement en permanence, consiste à réduire d'au moins 20 % l'univers d'investissement, tel que défini par l'Indice de Référence, en excluant des émetteurs en fonction de leurs notes G, le cas échéant, à l'exception des obligations et autres titres de créance émis par des émetteurs publics, des liquidités détenues à titre accessoire et des Actifs Solidaires.

À titre d'illustration exclusivement, les critères ESG peuvent être l'empreinte carbone et/ou l'intensité hydrique pour l'aspect environnemental, la santé, la sécurité et/ou la gestion des ressources humaines et l'égalité des sexes pour l'aspect social, la politique de rémunération et/ou l'éthique globale pour l'aspect relatif à la gouvernance.

Le périmètre des titres éligibles est revu tous les six mois au minimum, tel que décrit dans le code de transparence du Compartiment disponible sur <https://www.axa-im.com/fund-centre>. En outre, dans le cadre du processus de sélection de titres, le Gestionnaire Financier applique obligatoirement en permanence la Politique d'exclusion sectorielle et la Politique en matière de standards ESG d'AXA IM, à l'exception des produits dérivés et des OPC sous-jacents éligibles, tel que décrit dans les documents disponibles sur le site Internet : <https://www.axa-im.com/responsible-investing/sector-investment-guidelines>.

Le taux de couverture de l'analyse ESG du portefeuille atteint au minimum 90 % de l'actif net du Compartiment, à l'exception des obligations et autres titres de créance émis par des émetteurs publics, des liquidités détenues à titre accessoire et des Actifs Solidaires. La méthode de notation ESG est décrite au lien suivant : <https://www.axa-im.com/responsible-investing/framework-and-scoring-methodology>.

Les données ESG utilisées dans le cadre du processus d'investissement reposent sur des méthodes ESG s'appuyant en partie sur des données de tiers, et qui sont dans certains cas développées en interne. Elles sont subjectives et peuvent changer dans le temps. Malgré plusieurs initiatives, l'absence d'harmonisation des définitions peut rendre les critères ESG hétérogènes. Ainsi, les différentes stratégies d'investissement employant les critères ESG et le reporting ESG sont difficiles à comparer entre elles. Les stratégies intégrant des critères ESG et celles qui incluent des critères de développement durable peuvent employer des données ESG qui semblent similaires, mais qui

doivent être distinguées, car leur méthode de calcul est susceptible d'être différente.

Le Compartiment investit essentiellement dans des actions de sociétés de petites et moyennes capitalisations domiciliées en Europe tout en assurant une diversification sectorielle.

Le Compartiment investit en permanence au moins deux tiers de son actif net dans des petites capitalisations cotées sur les marchés européens.

Le Compartiment peut investir au maximum 25 % de son actif net dans des instruments du marché monétaire et jusqu'à 10 % de son actif net en obligations, y compris en obligations convertibles.

Le Compartiment peut investir jusqu'à 10 % de son actif net dans des OPCVM et/ou OPC.

**Produits dérivés et Techniques de gestion efficace de portefeuille** Le Compartiment peut utiliser des produits dérivés à des fins de gestion efficace de portefeuille.

Le Compartiment n'aura pas recours à des contrats d'échange de performance ou *Total Return Swaps* (TRS).

L'utilisation de produits dérivés se fera dans le respect des conditions énoncées dans la section « Informations complémentaires sur les produits dérivés ».

Aux fins de gestion efficace de portefeuille, le Compartiment utilise, dans le cadre de son activité de gestion des investissements au quotidien, les techniques suivantes (exprimées en % de l'actif net) :

- prêt de titres : anticipé, 0-20 % ; maxi, 90 %

En recourant au prêt de titres, le Compartiment cherche à améliorer le rendement sur une base quotidienne (les actifs prêtés génèrent un rendement supplémentaire pour le Compartiment).

Les principaux types d'actifs concernés sont les obligations et les actions.

Le Compartiment n'a recours ni aux opérations d'emprunt de titres, ni aux accords de mise en pension/prise en pension.

Toutes les techniques de gestion efficace de portefeuille seront suivies dans le respect des conditions énoncées dans la section « Informations complémentaires sur la gestion efficace de portefeuille ».

**Processus de gestion** Le Gestionnaire Financier sélectionne les investissements en suivant une approche en deux étapes : 1/ en définissant l'univers éligible après avoir appliqué un premier filtre d'exclusion, tel que décrit dans la Politique d'exclusion sectorielle et la Politique en matière de Standards ESG d'AXA IM, suivi d'un second filtre de sélection des « Best-in-Universe », conçu pour éliminer les émetteurs les moins bons de l'univers d'investissement en fonction de leur notation extra-financière calculée à partir de la méthode de notation ESG d'AXA IM ; 2/ en utilisant une stratégie qui combine une analyse macroéconomique et une analyse spécifique des secteurs et des sociétés qui repose sur une analyse rigoureuse du modèle économique, de la qualité de l'équipe de direction, des perspectives de croissance et du profil risque/rendement des sociétés.

**Devise de Référence** EUR.

## Risques

**Profil de risque** Risque élevé de perte en capital.

**Facteurs de risque** Le Compartiment est exposé aux risques décrits dans la section « Facteurs de risque généraux », ainsi qu'aux risques spécifiques suivants (décrits dans la section « Facteurs de risque spécifiques ») :

## Framlington Europe Small Cap — Suite

- Investissements dans l'univers des petites et/ou microcapitalisations
- ESG
- Investissements dans des pays ou zones géographiques spécifiques

**Risques en matière de durabilité** Étant donné la Stratégie d'investissement et le profil de risque du Compartiment, l'impact probable des Risques en matière de durabilité sur les rendements du Compartiment devrait être faible.

**Méthode de calcul de l'exposition globale** Méthode de l'engagement.

**Destiné aux** Investisseurs qui prévoient de rester investis pendant au moins 5 ans.

**Catégorie aux termes du SFDR** Produit de l'article 9.

**Fréquence de calcul de la VL** Quotidienne.

**Jour Ouvré du Compartiment** Les ordres de souscription, de conversion ou de rachat d'Actions du Compartiment sont traités chaque Jour Ouvré bancaire complet au Luxembourg.

**Ordres de souscription, de conversion et de rachat** Tous les ordres sont traités sur la base de Cours Inconnu.

**Gestionnaire Financier** AXA Investment Managers Paris.

**Date de lancement** 9 mars 2001.

## Autres caractéristiques

| Frais ponctuels maximum prélevés lors de votre investissement |                | Frais récurrents annuels maximum prélevés sur le Compartiment |                                 |                            |            |
|---------------------------------------------------------------|----------------|---------------------------------------------------------------|---------------------------------|----------------------------|------------|
| Classe                                                        | Frais d'entrée | Frais de gestion                                              | Commission de service appliquée | Commission de distribution | CDSC*      |
| A                                                             | 5,50 %         | 1,75 %                                                        | 0,50 %                          | —                          | —          |
| BL**                                                          | —              | 1,75 %                                                        | 0,50 %                          | 1,00 %***                  | 3,00 %**** |
| E                                                             | —              | 1,75 %                                                        | 0,50 %                          | 0,50 %                     | —          |
| F                                                             | 2,00 %         | 0,90 %                                                        | 0,50 %                          | —                          | —          |
| I                                                             | —              | 0,70 %                                                        | 0,50 %                          | —                          | —          |
| M                                                             | —              | —                                                             | 0,50 %                          | —                          | —          |
| U                                                             | 5,50 %         | 0,875 %                                                       | 0,50 %                          | 0,875 %                    | —          |
| ZF                                                            | 2,00 %         | 0,90 %                                                        | 0,50 %                          | —                          | —          |

Se référer à la section « Notes sur les Frais des Compartiments » qui suit la description du dernier Compartiment. Ce tableau décrit les types de Classes d'Actions existant à la date du présent Prospectus. Une liste à jour des Classes d'Actions disponibles peut être consultée sur <http://www.axa-im.com> ou obtenue gratuitement sur demande auprès de la Société de Gestion.

\* Commission de vente différée conditionnelle – Voir « Notes sur les Frais des Compartiments » pour en savoir plus.

\*\* Cette Classe d'Actions sera disponible à la souscription le 1<sup>er</sup> janvier 2022 ou à la date de la première souscription suivante pour ces Classes d'Actions, à un prix initial de 100 USD ou 100 EUR, selon la Devise de Référence.

\*\*\* Payable mensuellement à terme échu sur la base de la Valeur Liquidative moyenne de la Classes d'Actions « BL ».

\*\*\*\* Diminue chaque année, pour atteindre 0,00 % trois ans après l'investissement.

# Framlington Europe MicroCap

## Objectif et stratégie d'investissement

**Objectif** Vise à générer une croissance de votre investissement sur le long terme, mesurée en EUR, à partir d'un portefeuille géré activement d'actions cotées, de titres assimilés à des actions et de produits dérivés.

**Stratégie d'investissement** Le Compartiment est géré de manière active et fait référence à l'indice MSCI Europe MicroCap Total Return Net (l'« Indice de Référence ») à des fins aussi bien de comparaison que de calcul des commissions de performance des classes d'actions par rapport à l'Indice de Référence. Le Gestionnaire Financier dispose d'un large pouvoir discrétionnaire sur la composition du portefeuille du Compartiment et peut prendre une exposition sur des sociétés, pays ou secteurs qui ne sont pas inclus dans l'Indice de Référence. Les divergences de portefeuille et de performance entre le Compartiment et l'Indice de Référence ne sont soumises à aucune restriction.

Tout en assurant une diversification sectorielle, le Compartiment investit essentiellement dans des actions de sociétés à petite et micro capitalisation, ces dernières étant des entreprises domiciliées ou cotées en Europe dont la capitalisation boursière est inférieure à 1 milliard EUR.

Le Compartiment peut investir jusqu'à 10 % de son actif net en parts d'OPCVM et/ou OPC.

Le Compartiment applique obligatoirement en permanence la Politique d'exclusion sectorielle d'AXA IM, tel que décrit dans le document disponible sur le site Internet suivant : <https://www.axa-im.com/responsible-investing/sector-investment-guidelines>, à l'exception des produits dérivés et des OPC sous-jacents éligibles.

**Produits dérivés et Techniques de gestion efficace de portefeuille** Le Compartiment peut utiliser des produits dérivés à des fins de gestion efficace de portefeuille.

Le Compartiment n'aura pas recours à des contrats d'échange de performance ou *Total Return Swaps* (TRS).

L'utilisation de produits dérivés se fera dans le respect des conditions énoncées dans la section « Informations complémentaires sur les produits dérivés ».

Aux fins de gestion efficace de portefeuille, le Compartiment utilise, dans le cadre de son activité de gestion des investissements au quotidien, les techniques suivantes (exprimées en % de l'actif net) :

- prêt de titres : anticipé, 0-10 % ; maxi, 90 %

En recourant au prêt de titres, le Compartiment cherche à améliorer le rendement sur une base quotidienne (les actifs prêtés génèrent un rendement supplémentaire pour le Compartiment).

Les principaux types d'actifs concernés sont les actions.

Le Compartiment n'a recours ni aux opérations d'emprunt de titres, ni aux accords de mise en pension/prise en pension.

Toutes les techniques de gestion efficace de portefeuille seront suivies dans le respect des conditions énoncées dans la section

« Informations complémentaires sur la gestion efficace de portefeuille ».

**Processus de gestion** Le Gestionnaire Financier utilise une stratégie qui combine une analyse macroéconomique et une analyse spécifique des secteurs et des sociétés. Le processus de sélection de titres repose sur une analyse rigoureuse du modèle économique, de la qualité de l'équipe de direction, des perspectives de croissance et du profil risque/rendement des sociétés.

**Devise de Référence** EUR.

## Risques

**Profil de risque** Risque élevé de perte en capital.

**Facteurs de risque** Le Compartiment est exposé aux risques décrits dans la section « Facteurs de risque généraux », ainsi qu'aux risques spécifiques suivants (décrits dans la section « Facteurs de risque spécifiques ») :

- Investissements dans l'univers des petites et/ou microcapitalisations
- Investissements dans des pays ou zones géographiques spécifiques

**Risques en matière de durabilité** Étant donné la Stratégie d'investissement et le profil de risque du Compartiment, l'impact probable des Risques en matière de durabilité sur les rendements du Compartiment devrait être moyen.

**Méthode de calcul de l'exposition globale** Méthode de l'engagement.

## Autres caractéristiques

**Destiné aux** Investisseurs qui prévoient de rester investis pendant au moins 5 ans.

**Fréquence de calcul de la VL** Quotidienne.

**Jour Ouvré du Compartiment** Les ordres de souscription, de conversion ou de rachat d'Actions du Compartiment sont traités chaque Jour Ouvré bancaire complet au Luxembourg.

**Ordres de souscription, de conversion et de rachat** Tous les ordres sont traités sur la base de Cours Inconnu.

**Gestionnaire Financier** AXA Investment Managers Paris.

**Indice de Référence utilisé pour le calcul de la commission de performance** MSCI Europe Microcap libellé en USD pour les Classes d'Actions libellées en USD ; MSCI Europe Microcap libellé en USD converti dans la devise de la Classe d'Actions pour les Classes d'Actions non libellées en USD.

La commission de performance est basée uniquement sur la surperformance par rapport à l'indice de référence en utilisant le modèle 'indice de référence'.

**Date de lancement** 7 mars 2005.

| Frais ponctuels maximum prélevés lors de votre investissement |                | Frais récurrents annuels maximum prélevés sur le Compartiment |                                 |                            | Frais prélevés sur le Compartiment à des conditions spécifiques |
|---------------------------------------------------------------|----------------|---------------------------------------------------------------|---------------------------------|----------------------------|-----------------------------------------------------------------|
| Classe                                                        | Frais d'entrée | Frais de gestion                                              | Commission de service appliquée | Commission de distribution | Commission de performance                                       |
| A                                                             | 5,50 %         | 2,40 %                                                        | 0,50 %                          | —                          | 20 %                                                            |
| F                                                             | 2,00 %         | 1,20 %                                                        | 0,50 %                          | —                          | 20 %                                                            |
| M                                                             | —              | —                                                             | 0,50 %                          | —                          | 20 %                                                            |

Se référer à la section « Notes sur les Frais des Compartiments » qui suit la description du dernier Compartiment. Ce tableau décrit les types de Classes d'Actions existant à la date du présent Prospectus. Une liste à jour des Classes d'Actions disponibles peut être consultée sur <http://www.axa-im.com> ou obtenue gratuitement sur demande auprès de la Société de Gestion.



# Framlington Europe ex-UK MicroCap

## Objectif et stratégie d'investissement

**Objectif** Vise à générer une croissance de votre investissement sur le long terme, mesurée en EUR, à partir d'un portefeuille géré activement d'actions cotées, de titres assimilés à des actions et de produits dérivés.

**Stratégie d'investissement** Le Compartiment est géré de manière active et fait référence à l'indice MSCI Europe ex UK MicroCap Total Return Net (l'« Indice de Référence ») à des fins aussi bien de comparaison que de calcul des commissions de performance des classes d'actions par rapport à l'Indice de Référence. Le Gestionnaire Financier dispose d'un large pouvoir discrétionnaire sur la composition du portefeuille du Compartiment et peut prendre une exposition sur des sociétés, pays ou secteurs qui ne sont pas inclus dans l'Indice de Référence. Les divergences de portefeuille et de performance entre le Compartiment et l'Indice de Référence ne sont soumises à aucune restriction.

Tout en assurant une diversification sectorielle, le Compartiment investit dans des actions de sociétés à petite et micro capitalisation, ces dernières étant des entreprises domiciliées ou cotées en Europe dont la capitalisation boursière est inférieure à 1 milliard EUR.

Le Compartiment investit à tout moment au moins 75 % de son actif net dans des titres et droits éligibles au PEA et au PEA-PME émis par des sociétés enregistrées dans l'EEE.

Le Compartiment peut, à titre accessoire, investir dans des actions de sociétés domiciliées ou cotées au Royaume-Uni.

Le Compartiment peut investir jusqu'à 10 % de son actif net en parts d'OPCVM et/ou OPC.

Le Compartiment applique obligatoirement en permanence la Politique d'exclusion sectorielle d'AXA IM, tel que décrit dans le document disponible sur le site Internet suivant : <https://www.axa-im.com/responsible-investing/sector-investment-guidelines>, à l'exception des produits dérivés et des OPC sous-jacents éligibles.

**Produits dérivés et Techniques de gestion efficace de portefeuille** Le Compartiment peut utiliser des produits dérivés à des fins de gestion efficace de portefeuille.

Le Compartiment n'aura pas recours à des contrats d'échange de performance ou *Total Return Swaps* (TRS).

L'utilisation de produits dérivés se fera dans le respect des conditions énoncées dans la section « Informations complémentaires sur les produits dérivés ».

Aux fins de gestion efficace de portefeuille, le Compartiment utilise, dans le cadre de son activité de gestion des investissements au quotidien, les techniques suivantes (exprimées en % de l'actif net) :

- prêt de titres : anticipé, 0-10 % ; maxi, 90 %

En recourant au prêt de titres, le Compartiment cherche à améliorer le rendement sur une base quotidienne (les actifs prêtés génèrent un rendement supplémentaire pour le Compartiment).

Les principaux types d'actifs concernés sont les actions.

Le Compartiment n'a recours ni aux opérations d'emprunt de titres, ni aux accords de mise en pension/prise en pension.

Toutes les techniques de gestion efficace de portefeuille seront suivies dans le respect des conditions énoncées dans la section « Informations complémentaires sur la gestion efficace de portefeuille ».

**Processus de gestion** Le Gestionnaire Financier utilise une stratégie qui combine une analyse macroéconomique et une analyse spécifique des secteurs et des sociétés. Le processus de sélection de titres repose sur une analyse rigoureuse du modèle économique, de la qualité de l'équipe de direction, des perspectives de croissance et du profil risque/rendement des sociétés.

**Devise de Référence** EUR.

## Risques

**Profil de risque** Risque élevé de perte en capital.

**Facteurs de risque** Le Compartiment est exposé aux risques décrits dans la section « Facteurs de risque généraux », ainsi qu'aux risques spécifiques suivants (décrits dans la section « Facteurs de risque spécifiques ») :

- Investissements dans l'univers des petites et/ou microcapitalisations

**Risques en matière de durabilité** Étant donné la Stratégie d'investissement et le profil de risque du Compartiment, l'impact probable des Risques en matière de durabilité sur les rendements du Compartiment devrait être moyen.

**Méthode de calcul de l'exposition globale** Méthode de l'engagement.

## Autres caractéristiques

**Destiné aux** Investisseurs qui prévoient de rester investis pendant au moins 5 ans.

**Fréquence de calcul de la VL** Quotidienne.

**Jour Ouvré du Compartiment** Les ordres de souscription, de conversion ou de rachat d'Actions du Compartiment sont traités chaque Jour Ouvré bancaire complet au Luxembourg.

**Ordres de souscription, de conversion et de rachat** Tous les ordres sont traités sur la base de Cours Inconnu.

**Gestionnaire Financier** AXA Investment Managers Paris.

**Indice de Référence utilisé pour le calcul de la commission de performance** MSCI Europe ex UK Micro Cap libellé en USD pour les Classes d'Actions libellées en USD ; MSCI Europe ex UK Micro Cap libellé en USD converti dans la devise de la Classe d'Actions pour les Classes d'Actions non libellées en USD.

La commission de performance est basée uniquement sur la surperformance par rapport à l'indice de référence en utilisant le modèle 'indice de référence'.

**Autre** Éligible au PEA et au PEA-PME.

**Date de lancement** 11 mars 2019.

| Frais ponctuels maximum prélevés lors de votre investissement |                | Frais récurrents annuels maximum prélevés sur le Compartiment |                                 |                            | Frais prélevés sur le Compartiment à des conditions spécifiques |
|---------------------------------------------------------------|----------------|---------------------------------------------------------------|---------------------------------|----------------------------|-----------------------------------------------------------------|
| Classe                                                        | Frais d'entrée | Frais de gestion                                              | Commission de service appliquée | Commission de distribution | Commission de performance                                       |
| A                                                             | 5,50 %         | 2,40 %                                                        | 0,50 %                          | —                          | 20 %                                                            |
| AX                                                            | 5,50 %         | 1,50 %                                                        | 0,50 %                          | —                          | 20 %                                                            |
| F                                                             | 2,00 %         | 1,20 %                                                        | 0,50 %                          | —                          | 20 %                                                            |

Se référer à la section « Notes sur les Frais des Compartiments » qui suit la description du dernier Compartiment. Ce tableau décrit les types de Classes d'Actions existant à la date du présent Prospectus. Une liste à jour des Classes d'Actions disponibles peut être consultée sur <http://www.axa-im.com> ou obtenue gratuitement sur demande auprès de la Société de Gestion.

# Framlington American Growth

## Objectif et stratégie d'investissement

**Objectif** Vise à générer une croissance de votre investissement sur le long terme, mesurée en USD, à partir d'un portefeuille géré activement d'actions cotées, de titres assimilés à des actions et de produits dérivés.

**Stratégie d'investissement** Le Compartiment est géré de manière active afin de saisir les opportunités sur le marché actions d'Amérique du Nord, en investissant au moins le tiers de son actif net dans des actions de sociétés faisant partie de l'univers de l'indice de référence S&P 500 Total Return Net (l'« Indice de Référence »). Dans le cadre du processus d'investissement, le Gestionnaire Financier dispose d'un large pouvoir discrétionnaire sur la composition du portefeuille du Compartiment et peut prendre, en fonction de ses convictions d'investissement, des positions fortement surpondérées et sous-pondérées sur les secteurs ou les sociétés par rapport à la composition de l'Indice de Référence et/ou prendre une exposition sur des sociétés, pays ou secteurs qui ne sont pas inclus dans l'Indice de Référence, bien que les composants de l'Indice de Référence soient généralement représentatifs du portefeuille du Compartiment. Ainsi, l'écart avec l'Indice de Référence peut s'avérer significatif.

Le Compartiment investit dans des actions de sociétés américaines (y compris de sociétés basées aux États-Unis, au Canada et au Mexique) de toutes capitalisations, dont le Gestionnaire Financier considère que la rentabilité et les perspectives de croissance sont supérieures à la moyenne.

Le Compartiment investit en permanence au moins les deux tiers de son actif net en actions et titres assimilés à des actions de sociétés domiciliées ou exerçant une part prépondérante de leur activité en Amérique.

Le Compartiment peut investir jusqu'à un tiers de son actif net dans des instruments du marché monétaire et jusqu'à 10 % de son actif net en obligations, y compris en obligations convertibles et titres de créance souverains de qualité *Sub-Investment Grade* et/ou non notés émis ou garantis par un même pays.

Le Compartiment peut investir jusqu'à 10 % de son actif net dans des OPCVM et/ou OPC.

Dans le cadre du processus de sélection de titres, le Gestionnaire Financier applique obligatoirement en permanence la Politique d'exclusion sectorielle et la Politique en matière de standards ESG d'AXA IM, à l'exception des produits dérivés et des OPC sous-jacents éligibles, tel que décrit dans les documents disponibles sur le site Internet : <https://www.axa-im.com/responsible-investing/sector-investment-guidelines>.

**Produits dérivés et Techniques de gestion efficace de portefeuille** Le Compartiment peut utiliser des produits dérivés à des fins de gestion efficace de portefeuille et de couverture.

Le Compartiment n'aura pas recours à des contrats d'échange de performance ou *Total Return Swaps* (TRS).

L'utilisation de produits dérivés se fera dans le respect des conditions énoncées dans la section « Informations complémentaires sur les produits dérivés ».

Aux fins de gestion efficace de portefeuille, le Compartiment utilise, dans le cadre de son activité de gestion des investissements au quotidien, les techniques suivantes (exprimées en % de l'actif net) :

- prêt de titres : anticipé, 0-20 % ; maxi, 90 %

En recourant au prêt de titres, le Compartiment cherche à améliorer le rendement sur une base quotidienne (les actifs prêtés génèrent un rendement supplémentaire pour le Compartiment).

Les principaux types d'actifs concernés sont les obligations et les actions.

Le Compartiment n'a recours ni aux opérations d'emprunt de titres, ni aux accords de mise en pension/prise en pension.

Toutes les techniques de gestion efficace de portefeuille seront suivies dans le respect des conditions énoncées dans la section « Informations complémentaires sur la gestion efficace de portefeuille ».

**Processus de gestion** Le Gestionnaire Financier utilise une stratégie qui combine une analyse macroéconomique et une analyse spécifique des secteurs et des sociétés. Le processus de sélection de titres repose sur une analyse rigoureuse du modèle économique, de la qualité de l'équipe de direction, de la rentabilité, des perspectives de croissance et du profil risque/rendement des sociétés.

**Devise de Référence** USD.

## Risques

**Profil de risque** Risque élevé de perte en capital.

**Facteurs de risque** Le Compartiment est exposé aux risques décrits dans la section « Facteurs de risque généraux », ainsi qu'aux risques spécifiques suivants (décrits dans la section « Facteurs de risque spécifiques ») :

- Investissements dans l'univers des petites et/ou microcapitalisations
- Investissements dans des pays ou zones géographiques spécifiques
- ESG

**Risques en matière de durabilité** Étant donné la Stratégie d'investissement et le profil de risque du Compartiment, l'impact probable des Risques en matière de durabilité sur les rendements du Compartiment devrait être moyen.

**Méthode de calcul de l'exposition globale** Méthode de l'engagement.

## Autres caractéristiques

**Destiné aux** Investisseurs qui prévoient de rester investis pendant au moins 5 ans.

**Catégorie aux termes du SFDR** Produit de l'article 8.

**Fréquence de calcul de la VL** Quotidienne.

**Jour Ouvré du Compartiment** Les ordres de souscription, de conversion ou de rachat d'Actions du Compartiment sont traités chaque Jour Ouvré bancaire complet au Luxembourg et aux États-Unis d'Amérique.

**Ordres de souscription, de conversion et de rachat** Tous les ordres sont traités sur la base de Cours Inconnu.

**Gestionnaire Financier** AXA Investment Managers UK Limited (London).

**Date de lancement** 1<sup>er</sup> octobre 2009.

**Framlington American Growth — Suite**

| Frais ponctuels maximum prélevés lors de votre investissement |                | Frais récurrents annuels maximum prélevés sur le Compartiment |                                 |                            |
|---------------------------------------------------------------|----------------|---------------------------------------------------------------|---------------------------------|----------------------------|
| Classe                                                        | Frais d'entrée | Frais de gestion                                              | Commission de service appliquée | Commission de distribution |
| A                                                             | 5,50 %         | 1,70 %                                                        | 0,50 %                          | —                          |
| E                                                             | —              | 1,70 %                                                        | 0,50 %                          | 0,75 %                     |
| F                                                             | 2,00 %         | 0,85 %                                                        | 0,50 %                          | —                          |
| I                                                             | —              | 0,70 %                                                        | 0,50 %                          | —                          |
| M                                                             | —              | —                                                             | 0,50 %                          | —                          |
| ZF                                                            | 2,00 %         | 0,85 %                                                        | 0,50 %                          | —                          |

Se référer à la section « Notes sur les Frais des Compartiments » qui suit la description du dernier Compartiment. Ce tableau décrit les types de Classes d'Actions existant à la date du présent Prospectus. Une liste à jour des Classes d'Actions disponibles peut être consultée sur <http://www.axa-im.com> ou obtenue gratuitement sur demande auprès de la Société de Gestion.

# Framlington Emerging Markets

## Objectif et stratégie d'investissement

**Objectif** Vise à générer une croissance de votre investissement sur le long terme, mesurée en USD, à partir d'un portefeuille géré activement d'actions cotées, de titres assimilés à des actions et de produits dérivés.

**Stratégie d'investissement** Le Compartiment est géré de manière active afin de saisir les opportunités qu'offrent les actions des marchés émergents du monde entier, en investissant principalement dans des actions de sociétés faisant partie de l'univers de l'indice de référence MSCI Emerging Markets Total Return Net (l'« Indice de Référence »). Dans le cadre du processus d'investissement, le Gestionnaire Financier dispose d'un large pouvoir discrétionnaire sur la composition du portefeuille du Compartiment et peut prendre, en fonction de ses convictions d'investissement, des positions fortement surpondérées et sous-pondérées sur les pays, les secteurs ou les sociétés par rapport à la composition de l'Indice de Référence et/ou prendre une exposition sur des sociétés, pays ou secteurs qui ne sont pas inclus dans l'Indice de Référence, bien que les composants de l'Indice de Référence soient généralement représentatifs du portefeuille du Compartiment. Ainsi, l'écart avec l'Indice de Référence peut s'avérer significatif.

Le Compartiment investit dans des actions de sociétés des marchés émergents.

Le Compartiment investit au moins deux tiers de son actif net dans des actions et titres assimilés à des actions de sociétés domiciliées ou exerçant une part prépondérante de leur activité dans des pays émergents. Les pays émergents sont généralement des pays dont le revenu est considéré comme moyen ou faible par la Banque mondiale ou qui sont compris dans un indice de marchés émergents reconnu. Dans les pays en développement, le Gestionnaire Financier choisit d'investir dans des sociétés qu'il considère comme présentant une rentabilité, une qualité de l'équipe de direction et une croissance supérieures à la moyenne. Le Compartiment peut investir dans des titres de capital de sociétés de toute capitalisation boursière (y compris de sociétés à petite et microcapitalisation).

Le Compartiment peut investir jusqu'à un tiers de son actif net dans des instruments du marché monétaire, jusqu'à 10 % dans des Actions A cotées par l'intermédiaire du programme Hong Kong Stock Connect et jusqu'à 10 % en obligations, y compris en obligations convertibles et titres de créance souverains de qualité *Sub-Investment Grade* et/ou non notés émis ou garantis par un même pays (le gouvernement et toute autorité publique ou locale de ce pays).

Le Compartiment peut investir jusqu'à 10 % de son actif net dans des OPCVM et/ou OPC.

Le Compartiment vise en permanence à surperformer la note ESG de l'univers d'investissement tel que défini par l'Indice de Référence, les notes ESG du Compartiment et de l'Indice de Référence étant calculées sur la base d'une moyenne pondérée. La méthode de notation ESG est décrite au lien suivant : <https://www.axa-im.com/responsible-investing/framework-and-scoring-methodology>. Par souci de clarté, il convient de préciser que l'Indice de Référence est un indice du marché général qui ne tient pas nécessairement compte dans sa composition ou sa méthode de calcul des caractéristiques ESG promues par le Compartiment.

Le taux de couverture de l'analyse ESG du portefeuille atteint au minimum 75 % de l'actif net du Compartiment.

En outre, dans le cadre du processus de sélection de titres, le Gestionnaire Financier applique obligatoirement en permanence la Politique d'exclusion sectorielle et la Politique en matière de standards ESG d'AXA IM, à l'exception des produits dérivés et des OPC sous-jacents éligibles, tel que décrit dans les documents disponibles sur le site Internet : <https://www.axa-im.com/responsible-investing/sector-investment-guidelines>. Les critères ESG sont pris en compte lors de la prise de décision du Gestionnaire Financier, mais ne constituent pas un facteur déterminant.

**Produits dérivés et Techniques de gestion efficace de portefeuille** Le Compartiment peut utiliser des produits dérivés à des fins de gestion efficace de portefeuille et de couverture.

Le Compartiment n'aura pas recours à des contrats d'échange de performance ou *Total Return Swaps* (TRS).

L'utilisation de produits dérivés se fera dans le respect des conditions énoncées dans la section « Informations complémentaires sur les produits dérivés ».

Aux fins de gestion efficace de portefeuille, le Compartiment utilise, dans le cadre de son activité de gestion des investissements au quotidien, les techniques suivantes (exprimées en % de l'actif net) :

- prêt de titres : anticipé, 0-20 % ; maxi, 90 %

En recourant au prêt de titres, le Compartiment cherche à améliorer le rendement sur une base quotidienne (les actifs prêtés génèrent un rendement supplémentaire pour le Compartiment).

Les principaux types d'actifs concernés sont les obligations et les actions.

Le Compartiment n'a recours ni aux opérations d'emprunt de titres, ni aux accords de mise en pension/prise en pension.

Toutes les techniques de gestion efficace de portefeuille seront suivies dans le respect des conditions énoncées dans la section « Informations complémentaires sur la gestion efficace de portefeuille ».

**Processus de gestion** Le Gestionnaire Financier utilise une stratégie qui combine une analyse macroéconomique et une analyse spécifique des secteurs et des sociétés. Le processus de sélection de titres repose sur une analyse rigoureuse du modèle économique, de la qualité de l'équipe de direction, des perspectives de croissance et du profil risque/rendement des sociétés.

**Devise de Référence** USD.

## Risques

**Profil de risque** Risque élevé de perte en capital.

**Facteurs de risque** Le Compartiment est exposé aux risques décrits dans la section « Facteurs de risque généraux », ainsi qu'aux risques spécifiques suivants (décrits dans la section « Facteurs de risque spécifiques ») :

- Marchés émergents
- ESG
- Investissements dans l'univers des petites et/ou microcapitalisations

**Risques en matière de durabilité** Étant donné la Stratégie d'investissement et le profil de risque du Compartiment, l'impact probable des Risques en matière de durabilité sur les rendements du Compartiment devrait être moyen.

**Méthode de calcul de l'exposition globale** Méthode de l'engagement.

## Autres caractéristiques

**Destiné aux** Investisseurs qui prévoient de rester investis pendant au moins 5 ans.

**Catégorie aux termes du SFDR** Produit de l'article 8.

**Fréquence de calcul de la VL** Quotidienne.

**Jour Ouvré du Compartiment** Les ordres de souscription, de conversion ou de rachat d'Actions du Compartiment sont traités chaque Jour Ouvré bancaire complet au Luxembourg et à Hong Kong.

**Ordres de souscription, de conversion et de rachat** Tous les ordres sont traités sur la base de Cours Super Inconnu.

**Gestionnaire Financier** AXA Investment Managers Asia Ltd (Hong Kong SAR).

**Date de lancement** 27 novembre 2007.

| Frais ponctuels maximum prélevés lors de votre investissement |                | Frais récurrents annuels maximum prélevés sur le Compartiment |                                 |                            |            |
|---------------------------------------------------------------|----------------|---------------------------------------------------------------|---------------------------------|----------------------------|------------|
| Classe                                                        | Frais d'entrée | Frais de gestion                                              | Commission de service appliquée | Commission de distribution | CDSC*      |
| A                                                             | 5,50 %         | 1,70 %                                                        | 0,50 %                          | —                          | —          |
| BL*                                                           | —              | 1,70 %                                                        | 0,50 %                          | 1,00 %***                  | 3,00 %**** |
| E                                                             | —              | 1,70 %                                                        | 0,50 %                          | 0,75 %                     | —          |
| F                                                             | 2,00 %         | 0,85 %                                                        | 0,50 %                          | —                          | —          |
| I                                                             | —              | 0,70 %                                                        | 0,50 %                          | —                          | —          |
| M                                                             | —              | —                                                             | 0,50 %                          | —                          | —          |
| ZF                                                            | 2,00 %         | 0,85 %                                                        | 0,50 %                          | —                          | —          |

Se référer à la section « Notes sur les Frais des Compartiments » qui suit la description du dernier Compartiment. Ce tableau décrit les types de Classes d'Actions existant à la date du présent Prospectus. Une liste à jour des Classes d'Actions disponibles peut être consultée sur <http://www.axa-im.com> ou obtenue gratuitement sur demande auprès de la Société de Gestion.

\* Commission de vente différée conditionnelle – Voir « Notes sur les Frais des Compartiments » pour en savoir plus.

\*\* Cette Classe d'Actions sera disponible à la souscription le 1<sup>er</sup> janvier 2022 ou à la date de la première souscription suivante pour ces Classes d'Actions, à un prix initial de 100 USD ou 100 EUR, selon la Devise de Référence.

\*\*\* Payable mensuellement à terme échu sur la base de la Valeur Liquidative moyenne de la Classes d'Actions « BL ».

\*\*\*\* Diminue chaque année, pour atteindre 0,00 % trois ans après l'investissement.

# Framlington Evolving Trends

## Objectif et stratégie d'investissement

**Objectif** Vise à générer une croissance de votre investissement sur le long terme, mesurée en USD, et à atteindre un objectif d'investissement durable, à partir d'un portefeuille géré activement d'actions cotées, de titres assimilés et de produits dérivés, conformément à une approche d'investissement socialement responsable (ISR).

**Stratégie d'investissement** Le Compartiment est géré de manière active afin de saisir les opportunités sur les marchés actions du monde entier, en investissant principalement dans des actions de sociétés faisant partie de l'univers de l'indice de référence MSCI AC World Total Return Net (l'« Indice de Référence »). Dans le cadre du processus d'investissement, le Gestionnaire Financier dispose d'un large pouvoir discrétionnaire sur la composition du portefeuille du Compartiment et peut prendre, en fonction de ses convictions d'investissement, des positions fortement surpondérées et sous-pondérées sur les pays, les secteurs ou les sociétés par rapport à la composition de l'Indice de Référence et/ou prendre une exposition sur des sociétés, pays ou secteurs qui ne sont pas inclus dans l'Indice de Référence, bien que les composants de l'Indice de Référence soient généralement représentatifs du portefeuille du Compartiment. Ainsi, l'écart avec l'Indice de Référence peut s'avérer significatif. Par souci de clarté, il convient de préciser que l'Indice de Référence est un indice du marché général qui n'est pas aligné avec l'objectif d'investissement durable du Compartiment, mais est utilisé comme référence pour son objectif financier.

Le Compartiment vise à atteindre son objectif en investissant dans des titres durables qui ont mis en œuvre de bonnes pratiques en matière de gestion de leur impact environnemental, social et de gouvernance (ESG), grâce à une approche « sélective » d'investissement socialement responsable qui tient compte de critères non financiers. Elle consiste à sélectionner les meilleurs émetteurs dans l'univers d'investissement potentiel en fonction de leurs notations extra-financières, en mettant l'accent sur le pilier environnemental (« notes E »). L'approche sélective « Best-in-Universe », qui est appliquée obligatoirement en permanence, consiste à réduire d'au moins 20 % l'univers d'investissement, tel que défini par l'Indice de Référence, en excluant des émetteurs en fonction de leurs notes E, le cas échéant, à l'exception des obligations et autres titres de créance émis par des émetteurs publics, des liquidités détenues à titre accessoire et des Actifs Solidaires.

À titre d'illustration exclusivement, les critères ESG peuvent être l'empreinte carbone et/ou l'intensité hydrique pour l'aspect environnemental, la santé, la sécurité et/ou la gestion des ressources humaines et l'égalité des sexes pour l'aspect social, la politique de rémunération et/ou l'éthique globale pour l'aspect relatif à la gouvernance.

Le périmètre des titres éligibles est revu tous les six mois au minimum, tel que décrit dans le code de transparence du Compartiment disponible sur <https://www.axa-im.com/fund-centre>. Dans le cadre du processus de sélection de titres, le Gestionnaire Financier applique obligatoirement en permanence la Politique d'exclusion sectorielle et la Politique en matière de standards ESG d'AXA IM, à l'exception des produits dérivés et des OPC sous-jacents éligibles, tel que décrit dans les documents disponibles sur le site Internet : <https://www.axa-im.com/responsible-investing/sector-investment-guidelines>.

Le taux de couverture de l'analyse ESG du portefeuille atteint au minimum 90 % de l'actif net du Compartiment, à l'exception des obligations et autres titres de créance émis par des émetteurs publics, des liquidités détenues à titre accessoire et des Actifs Solidaires. La méthode de notation ESG est décrite au lien suivant : <https://www.axa-im.com/responsible-investing/framework-and-scoring-methodology>.

Les données ESG utilisées dans le cadre du processus d'investissement reposent sur des méthodes ESG s'appuyant en partie sur des données de tiers, et qui sont dans certains cas développées en interne. Elles sont subjectives et peuvent changer dans le temps. Malgré plusieurs initiatives, l'absence d'harmonisation des définitions peut rendre les critères ESG

hétérogènes. Ainsi, les différentes stratégies d'investissement employant les critères ESG et le reporting ESG sont difficiles à comparer entre elles. Les stratégies intégrant des critères ESG et celles qui incluent des critères de développement durable peuvent employer des données ESG qui semblent similaires, mais qui doivent être distinguées, car leur méthode de calcul est susceptible d'être différente.

Le Compartiment investit essentiellement dans des actions de sociétés du monde entier.

Le Compartiment investit essentiellement dans des actions et des titres assimilés à des actions, sans contrainte géographique, de capitalisation, de marché ou de secteur. Le Compartiment peut investir jusqu'à 10 % de ses actifs en titres convertibles et jusqu'à 10 % en Actions A cotées par l'intermédiaire du programme Shanghai Hong Kong Stock Connect.

La trésorerie du Compartiment est placée dans un objectif de liquidité, de sécurité et de performance. Le Compartiment peut investir dans des instruments du marché monétaire, des OPCVM monétaires et des dépôts.

Le Compartiment peut investir jusqu'à 10 % de son actif net dans des OPCVM et/ou OPC.

**Produits dérivés et Techniques de gestion efficace de portefeuille** Le Compartiment peut utiliser des produits dérivés à des fins de gestion efficace de portefeuille.

Le Compartiment n'aura pas recours à des contrats d'échange de performance ou *Total Return Swaps* (TRS).

L'utilisation de produits dérivés se fera dans le respect des conditions énoncées dans la section « Informations complémentaires sur les produits dérivés ».

Aux fins de gestion efficace de portefeuille, le Compartiment utilise, dans le cadre de son activité de gestion des investissements au quotidien, les techniques suivantes (exprimées en % de l'actif net) :

- prêt de titres : anticipé, 0-20 % ; maxi, 90 %

En recourant au prêt de titres, le Compartiment cherche à améliorer le rendement sur une base quotidienne (les actifs prêtés génèrent un rendement supplémentaire pour le Compartiment).

Les principaux types d'actifs concernés sont les actions.

Le Compartiment n'a recours ni aux opérations d'emprunt de titres, ni aux accords de mise en pension/prise en pension.

Toutes les techniques de gestion efficace de portefeuille seront suivies dans le respect des conditions énoncées dans la section « Informations complémentaires sur la gestion efficace de portefeuille ».

**Processus de gestion** Le Gestionnaire Financier sélectionne les investissements en suivant une approche en deux étapes : 1/ en définissant l'univers éligible après avoir appliqué un premier filtre d'exclusion, tel que décrit dans la Politique d'exclusion sectorielle et la Politique en matière de Standards ESG d'AXA IM, conçu pour éliminer les émetteurs les moins bons de l'univers d'investissement en fonction de leur notation extra-financière calculée à partir de la méthode de notation ESG d'AXA IM, suivi d'un second filtre de sélection « Best-in-Universe » ; 2/ en utilisant une stratégie qui combine une analyse macroéconomique et une analyse spécifique des secteurs et des sociétés qui repose sur une analyse rigoureuse du modèle économique, de la qualité de l'équipe de direction, des perspectives de croissance et du profil risque/rendement des sociétés, réalisée par des analystes sectoriels.

**Devise de Référence** USD.

## Risques

**Profil de risque** Risque élevé de perte en capital.

## Framlington Evolving Trends — Suite

**Facteurs de risque** Le Compartiment est exposé aux risques décrits dans la section « Facteurs de risque généraux », ainsi qu'aux risques spécifiques suivants (décrits dans la section « Facteurs de risque spécifiques ») :

- Marchés émergents
- Investissements dans l'univers des petites et/ou microcapitalisations
- Investissement mondial
- ESG

**Risques en matière de durabilité** Étant donné la Stratégie d'investissement et le profil de risque du Compartiment, l'impact probable des Risques en matière de durabilité sur les rendements du Compartiment devrait être faible.

**Méthode de calcul de l'exposition globale** Méthode de l'engagement.

## Autres caractéristiques

**Destiné aux** Investisseurs qui prévoient de rester investis pendant au moins 5 ans.

**Catégorie aux termes du SFDR** Produit de l'article 9.

**Fréquence de calcul de la VL** Quotidienne.

**Jour Ouvré du Compartiment** Les ordres de souscription, de conversion ou de rachat d'Actions du Compartiment sont traités chaque Jour Ouvré bancaire complet au Luxembourg, au Japon et aux États-Unis d'Amérique.

**Ordres de souscription, de conversion et de rachat** Tous les ordres sont traités sur la base de Cours Inconnu.

**Gestionnaire Financier** AXA Investment Managers UK Limited (London).

**Date de lancement** 1<sup>er</sup> juillet 2010.

| Frais ponctuels maximum prélevés lors de votre investissement |                | Frais récurrents annuels maximum prélevés sur le Compartiment |                                 |                            |
|---------------------------------------------------------------|----------------|---------------------------------------------------------------|---------------------------------|----------------------------|
| Classe                                                        | Frais d'entrée | Frais de gestion                                              | Commission de service appliquée | Commission de distribution |
| A                                                             | 5,50 %         | 1,50 %                                                        | 0,50 %                          | —                          |
| E                                                             | —              | 1,50 %                                                        | 0,50 %                          | 0,50 %                     |
| F                                                             | 2,00 %         | 0,75 %                                                        | 0,50 %                          | —                          |
| G                                                             | —              | 0,60 %                                                        | 0,50 %                          | —                          |
| I                                                             | —              | 0,60 %                                                        | 0,50 %                          | —                          |
| M                                                             | —              | —                                                             | 0,50 %                          | —                          |
| U                                                             | 5,50 %         | 0,75 %                                                        | 0,50 %                          | 0,75 %                     |
| ZF                                                            | 2,00 %         | 0,75 %                                                        | 0,50 %                          | —                          |

Se référer à la section « Notes sur les Frais des Compartiments » qui suit la description du dernier Compartiment. Ce tableau décrit les types de Classes d'Actions existant à la date du présent Prospectus. Une liste à jour des Classes d'Actions disponibles peut être consultée sur <http://www.axa-im.com> ou obtenue gratuitement sur demande auprès de la Société de Gestion.

# Framlington All China Evolving Trends

## Objectif et stratégie d'investissement

**Objectif** vise à générer une croissance de votre investissement sur le long terme, mesurée en USD, à partir d'un portefeuille géré activement d'actions cotées et de titres assimilés.

**Stratégie d'investissement** Le Compartiment est géré de manière active et vise à atteindre son objectif d'investissement en investissant principalement dans des actions de sociétés domiciliées ou exerçant l'essentiel de leur activité en Chine, cotées dans le monde entier et faisant partie de l'univers de l'indice de référence MSCI China All share NR (l'« Indice de Référence »). Dans le cadre du processus d'investissement, le Gestionnaire Financier dispose d'un large pouvoir discrétionnaire sur la composition du portefeuille du Compartiment et peut prendre, en fonction de ses convictions d'investissement, des positions fortement surpondérées et sous-pondérées sur les secteurs ou les sociétés par rapport à la composition de l'Indice de Référence et/ou prendre une exposition sur des sociétés, pays ou secteurs qui ne sont pas inclus dans l'Indice de Référence, bien que les composants de l'Indice de Référence soient généralement représentatifs du portefeuille du Compartiment. Ainsi, l'écart avec l'Indice de Référence peut s'avérer significatif.

Le Compartiment investit dans des actions de sociétés domiciliées ou exerçant l'essentiel de leur activité en Chine et cotées dans le monde entier. Le Compartiment peut investir dans des actions négociées sur des marchés réglementés en dehors de la République populaire de Chine.

Le Compartiment investit essentiellement dans des actions et des titres assimilés à des actions de sociétés chinoises sans contrainte de capitalisation, de marché ou de secteur, y compris des Actions A chinoises cotées sur les bourses de Shanghai et de Shenzhen et négociées par l'intermédiaire du programme Hong Kong Stock Connect.

Le Compartiment peut également investir jusqu'à 10 % de son actif net dans des obligations convertibles.

Le Compartiment peut investir jusqu'à 20 % de son actif net dans des instruments du marché monétaire, des OPCVM monétaires et des dépôts.

Le Compartiment peut investir jusqu'à 10 % de son actif net dans des OPCVM et/ou OPC.

Le Compartiment vise en permanence à surperformer la note ESG de l'univers d'investissement tel que défini par l'Indice de Référence, les notes ESG du Compartiment et de l'Indice de Référence étant calculées sur la base d'une moyenne pondérée. La méthode de notation ESG est décrite au lien suivant : <https://www.axa-im.com/responsible-investing/framework-and-scoring-methodology>. Par souci de clarté, il convient de préciser que l'Indice de Référence est un indice du marché général qui ne tient pas nécessairement compte dans sa composition ou sa méthode de calcul des caractéristiques ESG promues par le Compartiment. Le taux de couverture de l'analyse ESG du portefeuille atteint au minimum 75 % de l'actif net du Compartiment.

En outre, dans le cadre du processus de sélection de titres, le Gestionnaire Financier applique obligatoirement en permanence la Politique d'exclusion sectorielle et la Politique en matière de standards ESG d'AXA IM, à l'exception des produits dérivés et des OPC sous-jacents éligibles, tel que décrit dans les documents disponibles sur le site Internet : <https://www.axa-im.com/responsible-investing/sector-investment-guidelines>. Les critères ESG sont pris en compte lors de la prise de décision du Gestionnaire Financier, mais ne constituent pas un facteur déterminant.

**Produits dérivés et Techniques de gestion efficace de portefeuille** Le Compartiment peut utiliser des produits dérivés à des fins de gestion efficace de portefeuille, de couverture et d'investissement. Pour éviter toute ambiguïté, le recours aux produits dérivés à des fins d'investissement est limité à 10 % de l'actif net du Compartiment.

Le Compartiment n'aura pas recours à des contrats d'échange de performance ou *Total Return Swaps* (TRS).

L'utilisation de produits dérivés se fera dans le respect des conditions énoncées dans la section « Informations complémentaires sur les produits dérivés ».

Aux fins de gestion efficace de portefeuille, le Compartiment utilise, dans le cadre de son activité de gestion des investissements au quotidien, les techniques suivantes (exprimées en % de l'actif net) :

- prêt de titres : anticipé, 0-10 % ; maxi, 90 %

En recourant au prêt de titres, le Compartiment cherche à améliorer le rendement sur une base quotidienne (les actifs prêtés génèrent un rendement supplémentaire pour le Compartiment).

Les principaux types d'actifs concernés sont les actions.

Le Compartiment n'a recours ni aux opérations d'emprunt de titres, ni aux accords de mise en pension/prise en pension.

Toutes les techniques de gestion efficace de portefeuille seront suivies dans le respect des conditions énoncées dans la section « Informations complémentaires sur la gestion efficace de portefeuille ».

**Processus de gestion** Le Gestionnaire Financier utilise une stratégie qui combine une analyse macroéconomique et une analyse spécifique des secteurs et des sociétés. Le processus de sélection des titres repose sur une analyse rigoureuse du modèle économique, de la qualité de l'équipe de direction, des perspectives de croissance et du profil risque/rendement des sociétés, réalisée par des analystes sectoriels.

**Devise de Référence** USD.

## Risques

**Profil de risque** Risque élevé de perte en capital.

**Facteurs de risque** Le Compartiment est exposé aux risques décrits dans la section « Facteurs de risque généraux », ainsi qu'aux risques spécifiques suivants (décrits dans la section « Facteurs de risque spécifiques ») :

- Marché chinois
- Marchés émergents
- Investissements dans des pays ou zones géographiques spécifiques
- Investissements par le biais du programme Stock Connect
- Fiscalité de la RPC
- Change et devise
- Taux de change du RMB
- ESG

**Risques en matière de durabilité** Étant donné la Stratégie d'investissement et le profil de risque du Compartiment, l'impact probable des Risques en matière de durabilité sur les rendements du Compartiment devrait être moyen.

**Méthode de calcul de l'exposition globale** Méthode de l'engagement.

## Autres caractéristiques

**Destiné aux** Investisseurs qui prévoient de rester investis pendant au moins 5 ans.

**Catégorie aux termes du SFDR** Produit de l'article 8.

**Fréquence de calcul de la VL** Quotidienne.

**Jour Ouvré du Compartiment** Les ordres de souscription, de conversion ou de rachat d'Actions du Compartiment sont traités chaque Jour Ouvré bancaire complet au Luxembourg et étant un Jour Ouvré complet durant lequel les bourses de Shanghai et de Shenzhen sont ouvertes.

**Ordres de souscription, de conversion et de rachat** Tous les ordres sont traités sur la base de Cours Super Inconnu.

**Date de lancement** 28 novembre 2019.



| Frais ponctuels maximum prélevés lors de votre investissement |                | Frais récurrents annuels maximum prélevés sur le Compartiment |                                 |                            |
|---------------------------------------------------------------|----------------|---------------------------------------------------------------|---------------------------------|----------------------------|
| Classe                                                        | Frais d'entrée | Frais de gestion                                              | Commission de service appliquée | Commission de distribution |
| A                                                             | 5,00 %         | 1,75 %                                                        | 0,50 %                          | —                          |
| E                                                             | —              | 1,75 %                                                        | 0,50 %                          | 0,75 %                     |
| F                                                             | 2,00 %         | 0,90 %                                                        | 0,50 %                          | —                          |
| G                                                             | —              | 0,80 %                                                        | 0,50 %                          | —                          |
| I                                                             | —              | 0,80 %                                                        | 0,50 %                          | —                          |
| M                                                             | —              | —                                                             | 0,50 %                          | —                          |
| ZF                                                            | 2,00 %         | 0,90 %                                                        | 0,50 %                          | —                          |

Se référer à la section « Notes sur les Frais des Compartiments » qui suit la description du dernier Compartiment. Ce tableau décrit les types de Classes d'Actions existant à la date du présent Prospectus. Une liste à jour des Classes d'Actions disponibles peut être consultée sur <http://www.axa-im.com> ou obtenue gratuitement sur demande auprès de la Société de Gestion.

# Framlington Global Convertibles

## Objectif et stratégie d'investissement

**Objectif** Vise à générer une croissance de votre investissement sur le moyen à long terme à partir d'un portefeuille géré activement de titres convertibles.

**Stratégie d'investissement** Le Compartiment est géré de manière active afin de saisir les opportunités dans le segment des titres convertibles, en investissant au moins le tiers de son actif net dans des titres faisant partie de l'univers de l'indice Thomson Reuters Convertible Global Focus Hedged Net (l'« Indice de Référence »). L'Indice de Référence est également utilisé à des fins de calcul des commissions de performance des classes d'actions par rapport à l'Indice de Référence. Dans le cadre du processus d'investissement, le Gestionnaire Financier dispose d'un large pouvoir discrétionnaire sur la composition du portefeuille du Compartiment et peut prendre, en fonction de ses convictions d'investissement, des positions fortement surpondérées ou sous-pondérées sur les pays, les secteurs ou les sociétés par rapport à la composition de l'Indice de Référence et/ou prendre une exposition sur des sociétés, pays ou secteurs qui ne sont pas inclus dans l'Indice de Référence. Ainsi, l'écart avec l'Indice de Référence peut s'avérer significatif.

Le Compartiment investit dans des titres convertibles d'émetteurs du monde entier dont la note de crédit est considérée comme sous-évaluée par le Gestionnaire Financier.

Le Compartiment investit en permanence au moins deux tiers de son actif net dans des titres convertibles dont les actions sous-jacentes peuvent être émises par des sociétés de toutes capitalisations ou de tous secteurs. Le Compartiment investit au moins 51 % de son actif net dans des titres convertibles de qualité *Investment Grade* et peut de ce fait investir jusqu'à 49 % de son actif net dans des titres de qualité *Sub-Investment Grade*.

Toutefois, le Compartiment n'investit pas dans des titres notés CCC+ ou en dessous par Standard & Poor's ou l'équivalent par Moody's ou Fitch. Si deux agences de notation attribuent des notes différentes à un même titre, la note la plus basse des deux sera retenue et si trois agences de notation affectent des notes différentes, la deuxième note la plus élevée sera prise en compte. Les titres non notés doivent présenter une qualité que le Gestionnaire Financier considère comme équivalente à ces catégories. En cas d'abaissement de leur note en dessous de ce seuil, les titres seront vendus dans un délai de 6 mois.

La sélection des titres de créance ne repose pas exclusivement et systématiquement sur leur note de crédit rendue publique ; elle peut également se fonder sur une analyse interne du crédit ou du risque de marché. La décision d'acheter ou de vendre des titres s'appuie aussi sur d'autres critères d'analyse du Gestionnaire Financier.

Le Compartiment peut investir jusqu'à un tiers de son actif net en titres de créance souverains, mais n'investira pas plus de 10 % de ses actifs dans des titres émis ou garantis par un même pays (y compris son gouvernement et toute autorité publique de ce pays), de qualité *Sub-Investment Grade* ou non notés.

Le Compartiment peut investir dans des actions et titres assimilés cotés, et jusqu'à un tiers de son actif net dans des instruments du marché monétaire.

Le Compartiment peut investir son actif net dans des titres 144A, de manière substantielle en fonction des opportunités.

Le Compartiment ne fait l'objet d'aucune limite concernant la part de son actif net pouvant être investie dans un pays ou une région.

Le Compartiment peut investir jusqu'à 10 % de son actif net dans des OPCVM et/ou OPC gérés par une entité du groupe AXA IM et qui n'investiront pas eux-mêmes dans des titres notés conformément aux limites de notation décrites ci-dessus. Le Compartiment ne peut pas investir dans des OPCVM ou OPC externes.

Le Compartiment vise en permanence à surperformer la note ESG de l'univers d'investissement tel que défini par l'Indice de Référence, les notes ESG du Compartiment et de l'Indice de Référence étant calculées sur la base d'une moyenne pondérée. La méthode de notation ESG est décrite au lien suivant :

Prospectus Page 42 sur 248

<https://www.axa-im.com/responsible-investing/framework-and-scoring-methodology>.

Par souci de clarté, il convient de préciser que l'Indice de Référence est un indice du marché général qui ne tient pas nécessairement compte dans sa composition ou sa méthode de calcul des caractéristiques ESG promues par le Compartiment.

Le taux de couverture de l'analyse ESG du portefeuille atteint au minimum 90 % de l'actif net du Compartiment.

En outre, dans le cadre du processus de sélection de titres, le Gestionnaire Financier applique obligatoirement en permanence la Politique d'exclusion sectorielle et la Politique en matière de standards ESG d'AXA IM, à l'exception des produits dérivés et des OPC sous-jacents éligibles, tel que décrit dans les documents disponibles sur le site Internet : <https://www.axa-im.com/responsible-investing/sector-investment-guidelines>. Les critères ESG sont pris en compte lors de la prise de décision du Gestionnaire Financier, mais ne constituent pas un facteur déterminant.

**Produits dérivés et Techniques de gestion efficace de portefeuille** Le Compartiment peut utiliser des produits dérivés à des fins de gestion efficace de portefeuille, de couverture et d'investissement. Pour éviter toute ambiguïté, le recours aux produits dérivés à des fins d'investissement est limité à 50 % de l'actif net du Compartiment.

Le Compartiment utilise des produits dérivés pour couvrir partiellement le risque de change.

Les produits dérivés peuvent également servir à :

- ajuster les expositions au crédit (*swaps* de défaut de crédit (CDS))
- obtenir une exposition aux actions, aux titres assimilés à des actions, aux obligations et autres instruments de taux, aux indices et aux devises, ou une couverture contre les risques liés à ces actifs

Le Compartiment n'aura pas recours à des contrats d'échange de performance ou *Total Return Swaps* (TRS).

L'utilisation de produits dérivés se fera dans le respect des conditions énoncées dans la section « Informations complémentaires sur les produits dérivés ».

Aux fins de gestion efficace de portefeuille, le Compartiment utilise, dans le cadre de son activité de gestion des investissements au quotidien, les techniques suivantes (exprimées en % de l'actif net) :

- prêt de titres : anticipé, 0-30 % ; maxi, 90 %

En recourant au prêt de titres, le Compartiment cherche à améliorer le rendement sur une base quotidienne (les actifs prêtés génèrent un rendement supplémentaire pour le Compartiment).

Les principaux types d'actifs concernés sont les obligations et les actions.

Le Compartiment n'a recours ni aux opérations d'emprunt de titres, ni aux accords de mise en pension/prise en pension.

Toutes les techniques de gestion efficace de portefeuille seront suivies dans le respect des conditions énoncées dans la section « Informations complémentaires sur la gestion efficace de portefeuille ».

**Processus de gestion** Le Gestionnaire Financier utilise une stratégie qui combine une analyse macroéconomique et une sélection des secteurs et des émetteurs. Le processus de sélection de titres repose sur une analyse rigoureuse du modèle économique, de la qualité de l'équipe de direction, des perspectives de croissance et du profil risque/rendement des sociétés.

**Devise de Référence** EUR.

## Risques

**Profil de risque** Risque de perte en capital.

## Framlington Global Convertibles — Suite

**Facteurs de risque** Le Compartiment est exposé aux risques décrits dans la section « Facteurs de risque généraux », ainsi qu'aux risques spécifiques suivants (décrits dans la section « Facteurs de risque spécifiques ») :

- Titres convertibles
- Investissement mondial
- Marchés émergents
- Dette souveraine
- Produits dérivés et effet de levier
- Titres de créance à haut rendement
- Titres 144A
- ESG

**Risques en matière de durabilité** Étant donné la Stratégie d'investissement et le profil de risque du Compartiment, l'impact probable des Risques en matière de durabilité sur les rendements du Compartiment devrait être moyen.

**Méthode de calcul de l'exposition globale** Méthode de l'engagement.

## Autres caractéristiques

**Destiné aux** Investisseurs qui prévoient de rester investis pendant au moins 5 ans.

**Catégorie aux termes du SFDR** Produit de l'article 8.

**Fréquence de calcul de la VL** Quotidienne.

**Jour Ouvré du Compartiment** Les ordres de souscription, de conversion ou de rachat d'Actions du Compartiment sont traités chaque Jour Ouvré bancaire complet au Luxembourg et aux États-Unis d'Amérique.

**Ordres de souscription, de conversion et de rachat** Tous les ordres sont traités sur la base de Cours Super Inconnu.

**Gestionnaire Financier** AXA Investment Managers Paris.

**Indice de Référence utilisé pour le calcul de la commission de performance** Thomson Reuters Convertible Global Focus Hedged libellé en EUR pour les Classes d'Actions en EUR ; Thomson Reuters Convertible Global Focus Hedged libellé en

EUR converti dans la devise de la Classe d'Actions pour les Classes d'Actions qui ne sont pas libellées en EUR ; Thomson Reuters Convertible Global Focus Hedged libellé dans la devise de la Classe d'Actions pour les Classes d'Actions couvertes qui ne sont pas libellées en EUR.

La commission de performance est basée uniquement sur la surperformance par rapport à l'indice de référence en utilisant le modèle 'indice de référence'.

**Date de lancement** 3 novembre 2010.

| Frais ponctuels maximum prélevés lors de votre investissement |                | Frais récurrents annuels maximum prélevés sur le Compartiment |                                 |                            | Frais prélevés sur le Compartiment à des conditions spécifiques |
|---------------------------------------------------------------|----------------|---------------------------------------------------------------|---------------------------------|----------------------------|-----------------------------------------------------------------|
| Classe                                                        | Frais d'entrée | Frais de gestion                                              | Commission de service appliquée | Commission de distribution | Commission de performance                                       |
| A                                                             | 3,00 %         | 1,50 %                                                        | 0,50 %                          | —                          | 10 %                                                            |
| E                                                             | —              | 1,50 %                                                        | 0,50 %                          | 0,50 %                     | 10 %                                                            |
| F                                                             | 2,00 %         | 0,75 %                                                        | 0,50 %                          | —                          | 10 %                                                            |
|                                                               | 2,00 %         | 0,85 %                                                        | 0,50 %                          | —                          | —                                                               |
| I                                                             | —              | 0,50 %                                                        | 0,50 %                          | —                          | 10 %                                                            |
|                                                               | —              | 0,60 %                                                        | 0,50 %                          | —                          | —                                                               |
| HK                                                            | 3,00 %         | 1,50 %                                                        | 0,50 %                          | —                          | —                                                               |
| ZF                                                            | 2,00 %         | 0,75 %                                                        | 0,50 %                          | —                          | 10 %                                                            |

Se référer à la section « Notes sur les Frais des Compartiments » qui suit la description du dernier Compartiment. Ce tableau décrit les types de Classes d'Actions existant à la date du présent Prospectus. Une liste à jour des Classes d'Actions disponibles peut être consultée sur <http://www.axa-im.com> ou obtenue gratuitement sur demande auprès de la Société de Gestion.

# Framlington Next Generation

## Objectif et stratégie d'investissement

**Objectif** Vise à générer une croissance de votre investissement sur le long terme, mesurée en USD, et à atteindre un objectif d'investissement durable, à partir d'un portefeuille géré activement d'actions cotées et de titres assimilés de sociétés innovantes, conformément à une approche d'investissement socialement responsable.

**Stratégie d'investissement** Le Compartiment est géré de manière active afin de saisir les opportunités sur les marchés actions du monde entier, en investissant principalement dans des actions de sociétés faisant partie de l'univers de l'indice de référence S&P Global Small Cap Total Return Net (l'« Indice de Référence »). Dans le cadre du processus d'investissement, le Gestionnaire Financier dispose d'un large pouvoir discrétionnaire sur la composition du portefeuille du Compartiment et peut prendre, en fonction de ses convictions d'investissement, des positions fortement surpondérées et sous-pondérées sur les pays, les secteurs ou les sociétés par rapport à la composition de l'Indice de Référence et/ou prendre une exposition sur des sociétés, pays ou secteurs qui ne sont pas inclus dans l'Indice de Référence, bien que les composants de l'Indice de Référence soient généralement représentatifs du portefeuille du Compartiment. Ainsi, l'écart avec l'Indice de Référence peut s'avérer significatif. Par souci de clarté, il convient de préciser que l'Indice de Référence est un indice du marché général qui n'est pas aligné avec l'objectif d'investissement durable du Compartiment, mais est utilisé comme référence pour son objectif financier.

Le Compartiment vise à atteindre son objectif en investissant dans des titres durables qui ont mis en œuvre de bonnes pratiques en matière de gestion de leur impact environnemental, social et de gouvernance (ESG), grâce à une approche « sélective » d'investissement socialement responsable qui tient compte de critères non financiers. Elle consiste à sélectionner les meilleurs émetteurs dans l'univers d'investissement potentiel en fonction de leurs notations extra-financières, en mettant l'accent sur le pilier de gouvernance (« notes G »). L'approche sélective « Best-in-Universe », qui est appliquée obligatoirement en permanence, consiste à réduire d'au moins 20 % l'univers d'investissement, tel que défini par l'Indice de Référence, en excluant des émetteurs en fonction de leurs notes G, le cas échéant, à l'exception des obligations et autres titres de créance émis par des émetteurs publics, des liquidités détenues à titre accessoire et des Actifs Solidaires.

À titre d'illustration exclusivement, les critères ESG peuvent être l'empreinte carbone et/ou l'intensité hydrique pour l'aspect environnemental, la santé, la sécurité et/ou la gestion des ressources humaines et l'égalité des sexes pour l'aspect social, la politique de rémunération et/ou l'éthique globale pour l'aspect relatif à la gouvernance.

Le périmètre des titres éligibles est revu tous les six mois au minimum, tel que décrit dans le code de transparence du Compartiment disponible sur <https://www.axa-im.com/fund-centre>.

En outre, dans le cadre du processus de sélection de titres, le Gestionnaire Financier applique obligatoirement en permanence la Politique d'exclusion sectorielle et la Politique en matière de standards ESG d'AXA IM, à l'exception des produits dérivés et des OPC sous-jacents éligibles, tel que décrit dans les documents disponibles sur le site Internet : <https://www.axa-im.com/responsible-investing/sector-investment-guidelines>.

Le taux de couverture de l'analyse ESG du portefeuille atteint au minimum 90 % de l'actif net du Compartiment, à l'exception des obligations et autres titres de créance émis par des émetteurs publics, des liquidités détenues à titre accessoire et des Actifs Solidaires. La méthode de notation ESG est décrite au lien suivant : <https://www.axa-im.com/responsible-investing/framework-and-scoring-methodology>.

Les données ESG utilisées dans le cadre du processus d'investissement reposent sur des méthodes ESG s'appuyant en partie sur des données de tiers, et qui sont dans certains cas développées en interne. Elles sont subjectives et peuvent changer dans le temps. Malgré plusieurs initiatives, l'absence d'harmonisation des définitions peut rendre les critères ESG hétérogènes. Ainsi, les

différentes stratégies d'investissement employant les critères ESG et le reporting ESG sont difficiles à comparer entre elles. Les stratégies intégrant des critères ESG et celles qui incluent des critères de développement durable peuvent employer des données ESG qui semblent similaires, mais qui doivent être distinguées, car leur méthode de calcul est susceptible d'être différente. Le Compartiment investit essentiellement dans des actions de sociétés de petite capitalisation dans le monde entier, notamment dans des actions comprises dans l'Indice de Référence.

Le Compartiment investit dans des actions et des titres assimilés à des actions de sociétés de petite capitalisation de tous les secteurs et cotés sur les marchés financiers mondiaux.

Le Compartiment peut investir au maximum 10 % de son actif net dans des instruments du marché monétaire, des obligations convertibles et des *Exchange Traded Funds* (ETF).

Le Compartiment ne peut investir plus de 10 % de son actif net en parts d'OPCVM et/ou OPC.

**Produits dérivés et Techniques de gestion efficace de portefeuille** Le Compartiment peut utiliser des produits dérivés à des fins de gestion efficace de portefeuille.

Le Compartiment n'aura pas recours à des contrats d'échange de performance ou *Total Return Swaps* (TRS).

L'utilisation de produits dérivés se fera dans le respect des conditions énoncées dans la section « Informations complémentaires sur les produits dérivés ».

Aux fins de gestion efficace de portefeuille, le Compartiment utilise, dans le cadre de son activité de gestion des investissements au quotidien, les techniques suivantes (exprimées en % de l'actif net) :

- prêt de titres : anticipé, 0-20 % ; maxi, 90 %

En recourant au prêt de titres, le Compartiment cherche à améliorer le rendement sur une base quotidienne (les actifs prêtés génèrent un rendement supplémentaire pour le Compartiment).

Les principaux types d'actifs concernés sont les obligations et les actions.

Le Compartiment n'a recours ni aux opérations d'emprunt de titres, ni aux accords de mise en pension/prise en pension.

Toutes les techniques de gestion efficace de portefeuille seront suivies dans le respect des conditions énoncées dans la section « Informations complémentaires sur la gestion efficace de portefeuille ».

**Processus de gestion** Les décisions d'investissement sont basées sur une combinaison d'analyses macroéconomique, sectorielle et de sélection des sociétés. Le Gestionnaire Financier sélectionne les titres en suivant une approche en deux étapes : 1/ en définissant l'univers éligible après avoir appliqué un premier filtre d'exclusion, tel que décrit dans la Politique d'exclusion sectorielle et la Politique en matière de Standards ESG d'AXA IM, suivi d'un second filtre de sélection « Best-in-Universe », conçu pour éliminer les émetteurs les moins bons de l'univers d'investissement en fonction de leur notation extra-financière calculée à partir de la méthode de notation ESG d'AXA IM ; 2/ en réalisant une analyse du modèle économique, de la qualité de l'équipe de direction, des perspectives de croissance, de qualité de l'avantage technique et de l'innovation et du profil risque/rendement des sociétés.

**Devise de Référence** USD.

## Risques

**Profil de risque** Risque élevé de perte en capital.

**Facteurs de risque** Le Compartiment est exposé aux risques décrits dans la section « Facteurs de risque généraux », ainsi qu'aux risques spécifiques suivants (décrits dans la section « Facteurs de risque spécifiques ») :

## Framlington Next Generation — Suite

- Marchés émergents
- Investissements dans l'univers des petites et/ou microcapitalisations
- Investissement mondial
- ESG

**Risques en matière de durabilité** Étant donné la Stratégie d'investissement et le profil de risque du Compartiment, l'impact probable des Risques en matière de durabilité sur les rendements du Compartiment devrait être faible.

**Méthode de calcul de l'exposition globale** Méthode de l'engagement.

**Destiné aux** Investisseurs qui prévoient de rester investis pendant au moins 5 ans.

**Catégorie aux termes du SFDR** Produit de l'article 9.

**Fréquence de calcul de la VL** Quotidienne.

**Jour Ouvré du Compartiment** Les ordres de souscription, de conversion ou de rachat d'Actions du Compartiment sont traités chaque Jour Ouvré bancaire complet au Luxembourg et aux États-Unis d'Amérique.

**Ordres de souscription, de conversion et de rachat** Tous les ordres sont traités sur la base de Cours Inconnu.

**Gestionnaire Financier** AXA Investment Managers Paris.

**Date de lancement** 7 janvier 2013.

## Autres caractéristiques

| Frais ponctuels maximum prélevés lors de votre investissement |                | Frais récurrents annuels maximum prélevés sur le Compartiment |                                 |                            |
|---------------------------------------------------------------|----------------|---------------------------------------------------------------|---------------------------------|----------------------------|
| Classe                                                        | Frais d'entrée | Frais de gestion                                              | Commission de service appliquée | Commission de distribution |
| A                                                             | 5,50 %         | 1,75 %                                                        | 0,50 %                          | —                          |
| E                                                             | —              | 1,75 %                                                        | 0,50 %                          | 0,50 %                     |
| F                                                             | 2,00 %         | 0,90 %                                                        | 0,50 %                          | —                          |
| G                                                             | —              | 0,70 %                                                        | 0,50 %                          | —                          |
| I                                                             | —              | 0,70 %                                                        | 0,50 %                          | —                          |
| M                                                             | —              | —                                                             | 0,50 %                          | —                          |
| U                                                             | 5,50 %         | 0,875 %                                                       | 0,50 %                          | 0,875 %                    |
| ZF                                                            | 2,00 %         | 0,90 %                                                        | 0,50 %                          | —                          |

Se référer à la section « Notes sur les Frais des Compartiments » qui suit la description du dernier Compartiment. Ce tableau décrit les types de Classes d'Actions existant à la date du présent Prospectus. Une liste à jour des Classes d'Actions disponibles peut être consultée sur <http://www.axa-im.com> ou obtenue gratuitement sur demande auprès de la Société de Gestion.

# ACT Human Capital<sup>21</sup>

## Objectif et stratégie d'investissement

**Objectif** Vise à générer une croissance de votre investissement sur le long terme, mesurée en EUR, et à atteindre un objectif d'investissement durable, à partir d'un portefeuille géré activement d'actions cotées, de titres assimilés et de produits dérivés, en sélectionnant des sociétés qui créent de la valeur financière et sociétale, conformément à une approche d'impact et d'investissement socialement responsable (ISR).

**Stratégie d'investissement** Le Compartiment est géré de manière active par le biais d'un processus d'Investissement responsable (IR) afin de saisir les opportunités sur le marché actions européen, en investissant principalement dans des actions de sociétés faisant partie de l'univers d'un indice de référence composé à 50 % du STOXX Europe Small 200 Total Return Net et à 50 % du STOXX Europe Mid 200 Total Return Net (l'« Indice de Référence »). Dans le cadre du processus d'investissement, le Gestionnaire Financier dispose d'un large pouvoir discrétionnaire sur la composition du portefeuille du Compartiment et peut prendre, en fonction de ses convictions d'investissement, des positions fortement surpondérées et sous-pondérées sur les pays, les secteurs ou les sociétés par rapport à la composition de l'Indice de Référence et/ou prendre une exposition sur des sociétés, pays ou secteurs qui ne sont pas inclus dans l'Indice de Référence, bien que les composants de l'Indice de Référence soient généralement représentatifs du portefeuille du Compartiment. Ainsi, l'écart avec l'Indice de Référence peut s'avérer significatif. Par souci de clarté, il convient de préciser que l'Indice de Référence est un indice du marché général qui n'est pas aligné avec l'objectif d'investissement durable du Compartiment, mais est utilisé comme référence pour son objectif financier.

Le Compartiment vise à soutenir à long terme les Objectifs de Développement Durable (ODD) des Nations Unies en se focalisant sur les thèmes sociaux, comme la promotion de l'éducation et de la montée en compétences professionnelles (ODD 4) et la promotion d'une croissance économique partagée et d'un travail décent pour tous (ODD 8). Ainsi, le Compartiment applique obligatoirement en permanence l'approche d'Investissement d'Impact d'AXA IM pour les actifs cotés disponible sur <https://www.axa-im.com/responsible-investing/impact-investing/listed-assets>, selon laquelle le Gestionnaire Financier applique une approche d'investissement d'impact lors du processus de sélection des titres, qui repose sur cinq piliers : l'intention (les titres visant à obtenir une incidence sociale ou environnementale positive spécifique), la matérialité (investissements dans des sociétés où les incidences positives sont importantes pour les bénéficiaires, les entreprises ou les deux), l'additionnalité (les décisions sont appréciées selon la capacité à répondre à des besoins environnementaux et sociaux non satisfaits), l'externalité négative (les pratiques, produits et services d'une entreprise peuvent réduire considérablement l'impact positif généré par ailleurs) et la mesurabilité (une méthodologie et un engagement clairs pour mesurer et rendre compte de la performance sociale des investissements).

Le Compartiment vise à atteindre son objectif en investissant dans des titres durables qui ont mis en œuvre de bonnes pratiques en matière de gestion de leur impact environnemental, social et de gouvernance (ESG), grâce à une approche « sélective » d'investissement socialement responsable qui tient compte de critères non financiers. Elle consiste à sélectionner les meilleurs émetteurs dans l'univers d'investissement potentiel en fonction de leurs notations extra-financières, en mettant l'accent sur la note relative au capital humain qui est composée de trois facteurs pondérés de manière égale : la gestion de carrière, les conditions de travail et le dialogue social. L'approche sélective « Best-in-Univers », qui est appliquée obligatoirement en permanence, consiste à réduire d'au moins 20 % l'univers d'investissement, tel que défini par l'Indice de Référence, en excluant des émetteurs en fonction de leur note relative au capital humain, le cas échéant, à

l'exception des obligations et autres titres de créance émis par des émetteurs publics, des liquidités détenues à titre accessoire et des Actifs Solidaires.

À titre d'illustration exclusivement, les critères ESG peuvent être l'empreinte carbone et/ou l'intensité hydrique pour l'aspect environnemental, la santé, la sécurité et/ou la gestion des ressources humaines et l'égalité des sexes pour l'aspect social, la politique de rémunération et/ou l'éthique globale pour l'aspect relatif à la gouvernance, en se concentrant plus particulièrement sur les bonnes pratiques dans le domaine du capital humain.

Le périmètre des titres éligibles est revu tous les six mois au minimum, tel que décrit dans le code de transparence du Compartiment disponible sur <https://www.axa-im.com/fund-centre>.

En outre, dans le cadre du processus de sélection de titres, le Gestionnaire Financier applique obligatoirement en permanence la Politique d'exclusion sectorielle et la Politique en matière de standards ESG d'AXA IM, à l'exception des produits dérivés et des OPC sous-jacents éligibles, tel que décrit dans les documents disponibles sur le site Internet : <https://www.axa-im.com/responsible-investing/sector-investment-guidelines>.

Le taux de couverture de l'analyse ESG du portefeuille atteint au minimum 90 % de l'actif net du Compartiment, à l'exception des obligations et autres titres de créance émis par des émetteurs publics, des liquidités détenues à titre accessoire et des Actifs Solidaires. La méthode de notation ESG est décrite au lien suivant : <https://www.axa-im.com/responsible-investing/framework-and-scoring-methodology>.

Les données ESG utilisées dans le cadre du processus d'investissement reposent sur des méthodes ESG s'appuyant en partie sur des données de tiers, et qui sont dans certains cas développées en interne. Elles sont subjectives et peuvent changer dans le temps. Malgré plusieurs initiatives, l'absence d'harmonisation des définitions peut rendre les critères ESG hétérogènes. Ainsi, les différentes stratégies d'investissement employant les critères ESG et le reporting ESG sont difficiles à comparer entre elles. Les stratégies intégrant des critères ESG et celles qui incluent des critères de développement durable peuvent employer des données ESG qui semblent similaires, mais qui doivent être distinguées, car leur méthode de calcul est susceptible d'être différente.

Le Compartiment investit essentiellement dans des actions de sociétés de petite et moyenne capitalisation domiciliées ou cotées dans la zone géographique européenne, qui semblent présenter, selon l'avis du Gestionnaire Financier, une performance supérieure à la moyenne dans le domaine de la gestion du capital humain.

Le Compartiment peut investir au maximum un tiers de son actif net dans des instruments du marché monétaire et jusqu'à 10 % de son actif net en obligations et obligations convertibles.

Le Compartiment peut investir jusqu'à 10 % de son actif net dans des OPCVM et/ou OPC.

**Produits dérivés et Techniques de gestion efficace de portefeuille** Le Compartiment peut utiliser des produits dérivés à des fins de gestion efficace de portefeuille.

Le Compartiment n'aura pas recours à des contrats d'échange de performance ou *Total Return Swaps* (TRS).

L'utilisation de produits dérivés se fera dans le respect des conditions énoncées dans la section « Informations complémentaires sur les produits dérivés ».

Aux fins de gestion efficace de portefeuille, le Compartiment utilise, dans le cadre de son activité de gestion des investissements au quotidien, les techniques suivantes (exprimées en % de l'actif net) :

- prêt de titres : anticipé, 0-20 % ; maxi, 90 %

En recourant au prêt de titres, le Compartiment cherche à améliorer le rendement sur une base quotidienne (les actifs prêtés génèrent un rendement supplémentaire pour le Compartiment).

<sup>21</sup> Ce nom s'applique à compter du 10 janvier 2022. Jusqu'au 10 janvier 2022, le nom suivant sera applicable : Framlington Human Capital.

## ACT Human Capital — Suite

Les principaux types d'actifs concernés sont les obligations et les actions.

Le Compartiment n'a recours ni aux opérations d'emprunt de titres, ni aux accords de mise en pension/prise en pension.

Toutes les techniques de gestion efficace de portefeuille seront suivies dans le respect des conditions énoncées dans la section « Informations complémentaires sur la gestion efficace de portefeuille ».

**Processus de gestion** Le Gestionnaire Financier sélectionne les titres en suivant une approche en deux étapes : 1/ en définissant l'univers éligible après avoir appliqué un premier filtre d'exclusion, tel que décrit dans la Politique d'exclusion sectorielle et la Politique en matière de Standards ESG d'AXA IM, suivi d'un second filtre de sélection des « Best-in-Universe », conçu pour éliminer les émetteurs les moins bons de l'univers d'investissement en fonction de leur notation extra-financière calculée à partir de la méthode de notation ESG d'AXA IM et en utilisant des critères environnementaux, sociaux et de gouvernance d'entreprise (Investissement responsable), en se concentrant plus particulièrement sur les bonnes pratiques dans le domaine du capital humain telles que la stabilité et la création d'emploi, la formation et le développement, les systèmes de gestion de la performance et d'incitation, la précarité et la rotation du personnel ; 2/ en réalisant une analyse rigoureuse du modèle économique, de la qualité de l'équipe de direction, des perspectives de croissance et du profil risque/rendement des sociétés.

**Devise de Référence** EUR.

## Risques

**Profil de risque** Risque élevé de perte en capital.

**Facteurs de risque** Le Compartiment est exposé aux risques décrits dans la section « Facteurs de risque généraux », ainsi qu'aux risques spécifiques suivants (décrits dans la section « Facteurs de risque spécifiques ») :

- Investissements dans l'univers des petites et/ou microcapitalisations
- Investissements dans des pays ou zones géographiques spécifiques
- ESG
- Investissements d'impact

**Risques en matière de durabilité** Étant donné la Stratégie d'investissement et le profil de risque du Compartiment, l'impact probable des Risques en matière de durabilité sur les rendements du Compartiment devrait être faible.

**Méthode de calcul de l'exposition globale** Méthode de l'engagement.

## Autres caractéristiques

**Destiné aux** Investisseurs qui prévoient de rester investis pendant au moins 5 ans.

**Catégorie aux termes du SFDR** Produit de l'article 9.

**Fréquence de calcul de la VL** Quotidienne.

**Jour Ouvré du Compartiment** Les ordres de souscription, de conversion ou de rachat d'Actions du Compartiment sont traités chaque Jour Ouvré bancaire complet au Luxembourg.

**Ordres de souscription, de conversion et de rachat** Tous les ordres sont traités sur la base de Cours Inconnu.

**Gestionnaire Financier** AXA Investment Managers Paris.

**Date de lancement** 30 octobre 2007.

| Frais ponctuels maximum prélevés lors de votre investissement |                | Frais récurrents annuels maximum prélevés sur le Compartiment |                                 |                            |
|---------------------------------------------------------------|----------------|---------------------------------------------------------------|---------------------------------|----------------------------|
| Classe                                                        | Frais d'entrée | Frais de gestion                                              | Commission de service appliquée | Commission de distribution |
| A                                                             | 5,50 %         | 2,00 %                                                        | 0,50 %                          | —                          |
| E                                                             | —              | 2,00 %                                                        | 0,50 %                          | 0,50 %                     |
| F                                                             | 2,00 %         | 1,00 %                                                        | 0,50 %                          | —                          |
| I                                                             | —              | 0,80 %                                                        | 0,50 %                          | —                          |
| ZF                                                            | 2,00 %         | 1,00 %                                                        | 0,50 %                          | —                          |
| ZI                                                            | —              | 0,50 %                                                        | 0,50 %                          | —                          |

Se référer à la section « Notes sur les Frais des Compartiments » qui suit la description du dernier Compartiment. Ce tableau décrit les types de Classes d'Actions existant à la date du présent Prospectus. Une liste à jour des Classes d'Actions disponibles peut être consultée sur <http://www.axa-im.com> ou obtenue gratuitement sur demande auprès de la Société de Gestion.

# Framlington Italy

## Objectif et stratégie d'investissement

**Objectif** Vise à générer une croissance de votre investissement sur le long terme, mesurée en EUR, à partir d'un portefeuille géré activement d'actions cotées, de titres assimilés à des actions et de produits dérivés.

**Stratégie d'investissement** Le Compartiment est géré de manière active et investit principalement dans des actions de sociétés de toute capitalisation domiciliées ou cotées en Italie qui font partie de l'univers d'investissement de l'indice de référence FTSE Italia All-share NT (l'« Indice de Référence »). Dans le cadre du processus d'investissement, le Gestionnaire Financier dispose d'un large pouvoir discrétionnaire sur la composition du portefeuille du Compartiment et peut prendre, en fonction de ses convictions d'investissement, des positions fortement surpondérées et sous-pondérées sur les secteurs ou les sociétés par rapport à la composition de l'Indice de Référence et/ou prendre une exposition sur des sociétés, pays ou secteurs qui ne sont pas inclus dans l'Indice de Référence, bien que les composants de l'Indice de Référence soient généralement représentatifs du portefeuille du Compartiment. Ainsi, l'écart avec l'Indice de Référence peut s'avérer significatif.

Le Compartiment investit en permanence au moins :

- 75 % de son actif net dans des titres et droits éligibles au PEA émis par des sociétés enregistrées dans l'EEE ;

- 70 % de son actif net, directement ou indirectement, dans des titres, y compris ceux qui ne sont pas négociés sur des marchés réglementés ou des Systèmes Multilatéraux de Négociation (Multilateral Trading Facilities ou « MTF »), émis ou conclus avec des entreprises domiciliées en Italie, conformément à l'article 73 de la loi consolidée en matière d'impôts sur les revenus, en vertu du décret présidentiel italien n° 917 du 22 décembre 1986, ou dans un État membre de l'UE ou de l'EEE possédant un établissement permanent en Italie.

Au sein de cette limite et durant au moins les deux tiers de l'année calendaire, les 70 % susmentionnés doivent être investis comme suit :

- au moins 25 % dans des titres d'entreprises non listées dans l'indice FTSE MIB de Borsa Italiana ou dans tout autre indice équivalent d'autres marchés réglementés ;

- au moins 5 % dans des titres d'entreprises non listées dans les indices FTSE MIB et FTSE Mid Cap de Borsa Italiana ou dans tout autre indice équivalent d'autres marchés réglementés.

Le Compartiment ne peut investir (i) plus de 10 % de l'actif net dans des titres ou droits émis ou inscrits par la même entreprise et (ii) dans des titres émis par des entreprises n'étant pas établies dans des pays permettant un échange d'informations approprié avec l'Italie.

Le Compartiment peut investir jusqu'à 10 % de son actif net dans des OPCVM et/ou OPC.

Le Compartiment applique obligatoirement en permanence la Politique d'exclusion sectorielle d'AXA IM et la Politique en matière de Standards ESG d'AXA IM, tel que décrit dans le document disponible sur le site Internet suivant : <https://www.axa-im.com/responsible-investing/sector-investment-guidelines>, à l'exception des produits dérivés et des OPC sous-jacents éligibles.<sup>22</sup>

**Produits dérivés et Techniques de gestion efficace de portefeuille** Le Compartiment peut utiliser des produits dérivés à des fins de gestion efficace de portefeuille.

Le Compartiment n'aura pas recours à des contrats d'échange de performance ou *Total Return Swaps* (TRS).

L'utilisation de produits dérivés se fera dans le respect des conditions énoncées dans la section « Informations complémentaires sur les produits dérivés ».

Aux fins de gestion efficace de portefeuille, le Compartiment utilise, dans le cadre de son activité de gestion des investissements au quotidien, les techniques suivantes (exprimées en % de l'actif net) :

- prêt de titres : anticipé, 0-20 % ; maxi, 90 %

En recourant au prêt de titres, le Compartiment cherche à améliorer le rendement sur une base quotidienne (les actifs prêtés génèrent un rendement supplémentaire pour le Compartiment).

Les principaux types d'actifs concernés sont les actions.

Le Compartiment n'a recours ni aux opérations d'emprunt de titres, ni aux accords de mise en pension/prise en pension.

Toutes les techniques de gestion efficace de portefeuille seront suivies dans le respect des conditions énoncées dans la section « Informations complémentaires sur la gestion efficace de portefeuille ».

**Processus de gestion** Les décisions d'investissement se basent à la fois sur une analyse macroéconomique et sur une analyse spécifique des secteurs et des sociétés. Le processus de sélection de titres repose sur une analyse rigoureuse du modèle économique, de la qualité de l'équipe de direction, des perspectives de croissance et du profil risque/rendement des sociétés.

**Devise de Référence** EUR.

## Risques

**Profil de risque** Risque élevé de perte en capital.

**Facteurs de risque** Le Compartiment est exposé aux risques décrits dans la section « Facteurs de risque généraux », ainsi qu'aux risques spécifiques suivants (décrits dans la section « Facteurs de risque spécifiques ») :

- Investissements dans des pays ou zones géographiques spécifiques
- Investissements dans l'univers des petites et/ou microcapitalisations
- ESG<sup>23</sup>

**Risques en matière de durabilité** Étant donné la Stratégie d'investissement et le profil de risque du Compartiment, l'impact probable des Risques en matière de durabilité sur les rendements du Compartiment devrait être moyen.

**Méthode de calcul de l'exposition globale** Méthode de l'engagement.

## Autres caractéristiques

**Destiné aux** Investisseurs qui prévoient de rester investis pendant au moins 5 ans.

**Catégorie aux termes du SFDR** Produit de l'article 8.<sup>24</sup>

**Fréquence de calcul de la VL** Quotidienne.

**Jour Ouvré du Compartiment** Les ordres de souscription, de conversion ou de rachat d'Actions du Compartiment sont traités chaque Jour Ouvré bancaire complet au Luxembourg et en Italie, excepté le 31 décembre.

**Ordres de souscription, de conversion et de rachat** Tous les ordres sont traités sur la base de Cours Inconnu.

**Gestionnaire Financier** AXA Investment Managers Paris.

<sup>22</sup> L'intégration de critères ESG supplémentaires (Politique en matière de Standards ESG) s'applique à compter du 18 février 2022.

<sup>23</sup> Ce facteur de risque particulier s'applique uniquement à compter du 18 février 2022.

<sup>24</sup> Le classement de ce Compartiment en tant que produit de l'article 8 s'applique à compter du 18 février 2022.



**Framlington Italy** — Suite

**Autre** Éligible au PEA. Le Compartiment est classé comme « investissements qualifiés » pour les *piani individuali di risparmio a lungo termine* (PIR), conformément à l'article 1, paragraphes 100 à 114, de la Loi n° 232 du 11 décembre 2016, pour les PIR établis

jusqu'au 31 décembre 2018, ou à la Loi n° 157 du 19 décembre 2019, pour les PIR établis à compter du 1<sup>er</sup> janvier 2020.

**Date de lancement** 10 janvier 1997.

| Frais ponctuels maximum prélevés lors de votre investissement |                | Frais récurrents annuels maximum prélevés sur le Compartiment |                                 |                            |
|---------------------------------------------------------------|----------------|---------------------------------------------------------------|---------------------------------|----------------------------|
| Classe                                                        | Frais d'entrée | Frais de gestion                                              | Commission de service appliquée | Commission de distribution |
| A                                                             | 5,50 %         | 1,50 %                                                        | 0,50 %                          | —                          |
| E                                                             | —              | 1,50 %                                                        | 0,50 %                          | 0,75 %                     |
| F                                                             | 2,00 %         | 0,75 %                                                        | 0,50 %                          | —                          |
| I                                                             | —              | 0,70 %                                                        | 0,50 %                          | —                          |
| M                                                             | —              | —                                                             | 0,50 %                          | —                          |
| ZF                                                            | 2,00 %         | 0,75 %                                                        | 0,50 %                          | —                          |

Se référer à la section « Notes sur les Frais des Compartiments » qui suit la description du dernier Compartiment. Ce tableau décrit les types de Classes d'Actions existant à la date du présent Prospectus. Une liste à jour des Classes d'Actions disponibles peut être consultée sur <http://www.axa-im.com> ou obtenue gratuitement sur demande auprès de la Société de Gestion.

# Framlington Longevity Economy

## Objectif et stratégie d'investissement

**Objectif** Vise à générer une croissance de votre investissement sur le long terme, mesurée en USD, à partir d'un portefeuille géré activement d'actions cotées, de titres assimilés à des actions et de produits dérivés, conformément à une approche d'investissement socialement responsable (ISR).<sup>25</sup>

**Stratégie d'investissement** Le Compartiment est géré de manière active et fait référence à l'indice MSCI AC World Total Return Net (l'« Indice de Référence ») à des fins de comparaison uniquement. Le Gestionnaire Financier dispose d'un large pouvoir discrétionnaire sur la composition du portefeuille du Compartiment et peut prendre une exposition sur des sociétés, pays ou secteurs qui ne sont pas inclus dans l'Indice de Référence. Les divergences de portefeuille et de performance entre le Compartiment et l'Indice de Référence ne sont soumises à aucune restriction.

Le Compartiment investit dans des actions de sociétés du monde entier liées au vieillissement de la population et à l'allongement de l'espérance de vie.

Plus spécifiquement, le Compartiment investit en permanence au moins les deux tiers de son actif net en actions et titres assimilés de sociétés principalement axées sur les domaines des soins aux personnes âgées, du bien-être et des traitements médicaux. Le Compartiment vise également à bénéficier de la hausse des dépenses des seniors (dont les activités de loisirs, la planification financière et les cosmétiques).

Le Compartiment peut investir dans des titres de participation de sociétés de toute capitalisation boursière.

Le Compartiment ne fait l'objet d'aucune limite concernant la part de son actif net pouvant être investie dans un pays ou une région.

Le Compartiment vise à atteindre son objectif en investissant dans des titres durables qui ont mis en œuvre de bonnes pratiques en matière de gestion de leur impact environnemental, social et de gouvernance (ESG), grâce à une approche « sélective » d'investissement socialement responsable qui consiste à sélectionner les meilleurs émetteurs dans l'univers d'investissement composé d'actions cotées sur les marchés mondiaux en fonction de leurs notations extra-financières, en mettant l'accent sur le pilier environnemental (« notes E »). L'approche sélective « Best-in-universe », qui est appliquée obligatoirement en permanence, consiste à réduire l'univers d'investissement initial d'au moins 20 %, en excluant des émetteurs en fonction de leurs notes E.

À titre d'illustration exclusivement, les critères ESG peuvent être l'empreinte carbone et/ou l'intensité hydrique pour l'aspect environnemental, la santé, la sécurité et/ou la gestion des ressources humaines et l'égalité des sexes pour l'aspect social, la politique de rémunération et/ou l'éthique globale pour l'aspect relatif à la gouvernance.

Le périmètre des titres éligibles est revu tous les six mois au minimum, tel que décrit dans le code de transparence du Compartiment disponible sur <https://particuliers.axa-im.fr/fonds>.

En outre, dans le cadre du processus de sélection de titres, le Gestionnaire Financier applique obligatoirement en permanence la Politique d'exclusion sectorielle et la Politique en matière de standards ESG d'AXA IM, à l'exception des produits dérivés et des

OPC sous-jacents éligibles, tel que décrit dans les documents disponibles sur le site Internet : <https://particuliers.axa-im.fr/investissement-responsable/lignes-directrices-en-matiere-d-investissement-sectoriel>.

Le taux de couverture de l'analyse ESG du portefeuille atteint au minimum 90 % de l'actif net du Compartiment, à l'exception des obligations et autres titres de créance émis par des émetteurs publics, des liquidités détenues à titre accessoire et des Actifs Solidaires. La méthode de notation ESG est décrite au lien suivant : <https://particuliers.axa-im.fr/investissement-responsable/notre-cadre-esg-et-notre-methodologie-de-notation>.

Les données ESG utilisées dans le cadre du processus d'investissement reposent sur des méthodes ESG s'appuyant en partie sur des données de tiers, et qui sont dans certains cas développées en interne. Elles sont subjectives et peuvent changer dans le temps. Malgré plusieurs initiatives, l'absence d'harmonisation des définitions peut rendre les critères ESG hétérogènes. Ainsi, les différentes stratégies d'investissement employant les critères ESG et le reporting ESG sont difficiles à comparer entre elles. Les stratégies intégrant des critères ESG et celles qui incluent des critères de développement durable peuvent employer des données ESG qui semblent similaires, mais qui doivent être distinguées, car leur méthode de calcul est susceptible d'être différente.

Le Compartiment peut investir jusqu'à 10 % de son actif net dans des actions A chinoises cotées sur le Shanghai Hong Kong Stock Connect.

Le Compartiment peut investir jusqu'à 10 % de son actif net dans des OPCVM et/ou OPC.<sup>26</sup>

**Produits dérivés et Techniques de gestion efficace de portefeuille** Le Compartiment peut utiliser des produits dérivés à des fins de gestion efficace de portefeuille et de couverture.

Le Compartiment n'aura pas recours à des contrats d'échange de performance ou *Total Return Swaps* (TRS).

L'utilisation de produits dérivés se fera dans le respect des conditions énoncées dans la section « Informations complémentaires sur les produits dérivés ».

Aux fins de gestion efficace de portefeuille, le Compartiment utilise, dans le cadre de son activité de gestion des investissements au quotidien, les techniques suivantes (exprimées en % de l'actif net) :

- prêt de titres : anticipé, 0-20 % ; maxi, 90 %

En recourant au prêt de titres, le Compartiment cherche à améliorer le rendement sur une base quotidienne (les actifs prêtés génèrent un rendement supplémentaire pour le Compartiment).

Les principaux types d'actifs concernés sont les actions.

Le Compartiment n'a recours ni aux opérations d'emprunt de titres, ni aux accords de mise en pension/prise en pension.

Toutes les techniques de gestion efficace de portefeuille seront suivies dans le respect des conditions énoncées dans la section « Informations complémentaires sur la gestion efficace de portefeuille ».

<sup>25</sup> La nouvelle partie de la phrase « conformément à une approche d'investissement socialement responsable (ISR) » s'applique uniquement à compter du 18 février 2022.

<sup>26</sup> Cette stratégie d'investissement s'applique à compter du 18 février 2022. Jusqu'au 18 février 2022, la stratégie d'investissement suivante sera applicable : le Compartiment est géré de manière active et fait référence à l'indice MSCI AC World Total Return Net (l'« Indice de Référence ») à des fins de comparaison uniquement. Le Gestionnaire Financier dispose d'un large pouvoir discrétionnaire sur la composition du portefeuille du Compartiment et peut prendre une exposition sur des sociétés, pays ou secteurs qui ne sont pas inclus dans l'Indice de Référence. Les divergences de portefeuille et de performance entre le Compartiment et l'Indice de Référence ne sont soumises à aucune restriction.

Le Compartiment investit dans des actions de sociétés du monde entier liées au vieillissement de la population et à l'allongement de l'espérance de vie.

Le Compartiment investit en permanence au moins les deux tiers de son actif net en actions et titres assimilés de sociétés principalement axées sur les domaines

des soins aux personnes âgées, du bien-être et des traitements médicaux. Le Compartiment vise également à bénéficier de la hausse des dépenses des seniors (dont les activités de loisirs, la planification financière et les cosmétiques).

Le Compartiment peut investir dans des titres de capital de sociétés de toute capitalisation boursière.

Le Compartiment ne fait l'objet d'aucune limite concernant la part de son actif net pouvant être investie dans un pays ou une région.

Le Compartiment peut investir jusqu'à 10 % de son actif net dans des OPCVM et/ou OPC.

Dans le cadre du processus de sélection des titres, le Gestionnaire Financier applique obligatoirement en permanence la Politique d'exclusion sectorielle et la Politique en matière de standards ESG d'AXA IM, à l'exception des produits dérivés et des OPC sous-jacents éligibles, tel que décrit dans les documents disponibles sur le site Internet : <https://www.axa-im.com/responsible-investing/sector-investment-guidelines>.

## Framlington Longevity Economy — Suite

**Processus de gestion** Le Gestionnaire Financier utilise une stratégie qui combine une analyse macroéconomique et une analyse spécifique des secteurs et des sociétés. Le Gestionnaire Financier sélectionne les investissements en suivant une approche en deux étapes : 1/ en définissant l'univers éligible après avoir appliqué un premier filtre d'exclusion, tel que décrit dans la Politique d'exclusion sectorielle et la Politique en matière de Standards ESG d'AXA IM, suivi d'un second filtre de sélection des « Best-in-Universe », conçu pour éliminer les émetteurs les moins bons de l'univers d'investissement défini à des fins ESG en fonction de leur notation extra-financière calculée à partir de la méthode de notation ESG d'AXA IM ; 2/ sur une analyse rigoureuse du modèle économique des sociétés, de la qualité de l'équipe de direction, des perspectives de croissance et de leur profil risque/rendement, en se focalisant sur les bénéfices de moyen à long terme issus de la tendance démographique de long terme de vieillissement de la population.<sup>27</sup>

**Devise de Référence** USD.

## Risques

**Profil de risque** Risque élevé de perte en capital.

**Facteurs de risque** Le Compartiment est exposé aux risques décrits dans la section « Facteurs de risque généraux », ainsi qu'aux risques spécifiques suivants (décrits dans la section « Facteurs de risque spécifiques ») :

- Investissement mondial
- Investissements dans l'univers des petites et/ou microcapitalisations
- Investissements dans des secteurs ou des classes d'actifs spécifiques
- ESG
- Stock Connect<sup>28</sup>

**Risques en matière de durabilité** Étant donné la Stratégie d'investissement et le profil de risque du Compartiment, l'impact probable des Risques en matière de durabilité sur les rendements du Compartiment devrait être moyen.

**Méthode de calcul de l'exposition globale** Méthode de l'engagement.

## Autres caractéristiques

**Destiné aux** Investisseurs qui prévoient de rester investis pendant au moins 5 ans.

**Catégorie aux termes du SFDR** Produit de l'article 8.

**Fréquence de calcul de la VL** Quotidienne.

**Jour Ouvré du Compartiment** Les ordres de souscription, de conversion ou de rachat d'Actions du Compartiment sont traités chaque Jour Ouvré bancaire complet au Luxembourg et aux États-Unis d'Amérique.

**Ordres de souscription, de conversion et de rachat** Tous les ordres sont traités sur la base de Cours Inconnu.

**Gestionnaire Financier** AXA Investment Managers UK Limited (London).

**Date de lancement** 12 janvier 2007.

| Frais ponctuels maximum prélevés lors de votre investissement |                | Frais récurrents annuels maximum prélevés sur le Compartiment |                                 |                            |
|---------------------------------------------------------------|----------------|---------------------------------------------------------------|---------------------------------|----------------------------|
| Classe                                                        | Frais d'entrée | Frais de gestion                                              | Commission de service appliquée | Commission de distribution |
| A                                                             | 5,50 %         | 1,75 %                                                        | 0,50 %                          | —                          |
| E                                                             | —              | 1,75 %                                                        | 0,50 %                          | 0,50 %                     |
| F                                                             | 2,00 %         | 0,90 %                                                        | 0,50 %                          | —                          |
| G                                                             | —              | 0,70 %                                                        | 0,50 %                          | —                          |
| I                                                             | —              | 0,70 %                                                        | 0,50 %                          | —                          |
| M                                                             | —              | —                                                             | 0,50 %                          | —                          |
| N                                                             | 2,00 %         | 1,75 %                                                        | 0,50 %                          | —                          |
| U                                                             | 5,50 %         | 0,875 %                                                       | 0,50 %                          | 0,875 %                    |
| ZF                                                            | 2,00 %         | 0,90 %                                                        | 0,50 %                          | —                          |

Se référer à la section « Notes sur les Frais des Compartiments » qui suit la description du dernier Compartiment. Ce tableau décrit les types de Classes d'Actions existant à la date du présent Prospectus. Une liste à jour des Classes d'Actions disponibles peut être consultée sur <http://www.axa-im.com> ou obtenue gratuitement sur demande auprès de la Société de Gestion.

<sup>27</sup> Ce processus de gestion s'applique à compter du 18 février 2022. Jusqu'au 18 février 2022, le processus de gestion suivant sera applicable : le Gestionnaire Financier utilise une stratégie qui combine une analyse macroéconomique et une analyse spécifique des secteurs et des sociétés. Le processus de sélection des titres repose sur une analyse rigoureuse du modèle économique, de la qualité de

l'équipe de direction, des perspectives de croissance et du profil risque/rendement des sociétés, en se focalisant sur les bénéfices de moyen à long terme issus de la tendance démographique de long terme de vieillissement de la population.

<sup>28</sup> Ce facteur de risque particulier s'applique uniquement à compter du 18 février 2022.

# Framlington Robotech

## Objectif et stratégie d'investissement

**Objectif** Vise à générer une croissance de votre investissement sur le long terme, mesurée en USD, à partir d'un portefeuille géré activement d'actions cotées et de titres assimilés, conformément à une approche d'investissement socialement responsable (ISR).<sup>29</sup>

**Stratégie d'investissement** Le Compartiment est géré de manière active et fait référence à l'indice MSCI AC World Total Return Net (l'« Indice de Référence ») à des fins de comparaison uniquement. Le Gestionnaire Financier dispose d'un large pouvoir discrétionnaire sur la composition du portefeuille du Compartiment et peut prendre une exposition sur des sociétés, pays ou secteurs qui ne sont pas inclus dans l'Indice de Référence. Les divergences de portefeuille et de performance entre le Compartiment et l'Indice de Référence ne sont soumises à aucune restriction.

Le Compartiment investit dans des actions de sociétés du secteur de la robotique dans le monde entier.

Plus spécifiquement, le Compartiment investit en permanence au moins deux tiers de son actif net dans des actions et titres assimilés de sociétés du secteur de la robotique et/ou de sociétés faisant un usage important de cette technologie dans leurs activités, telles que les entreprises des secteurs des transports, de la santé, des semi-conducteurs ou des logiciels. Les investissements peuvent inclure des titres de sociétés de toute capitalisation boursière.

Le Compartiment vise à atteindre son objectif en investissant dans des titres durables qui ont mis en œuvre de bonnes pratiques en matière de gestion de leur impact environnemental, social et de gouvernance (ESG), grâce à une approche « sélective » d'investissement socialement responsable qui consiste à sélectionner les meilleurs émetteurs dans l'univers d'investissement composé d'actions cotées sur les marchés mondiaux, en fonction de leurs notations extra-financières, en mettant l'accent sur le pilier environnemental (« notes E »). L'approche sélective « Best-in-universe », qui est appliquée obligatoirement en permanence, consiste à réduire l'univers d'investissement initial d'au moins 20 %, en excluant des émetteurs en fonction de leurs notes E.

À titre d'illustration exclusivement, les critères ESG peuvent être l'empreinte carbone et/ou l'intensité hydrique pour l'aspect environnemental, la santé, la sécurité et/ou la gestion des ressources humaines et l'égalité des sexes pour l'aspect social, la politique de rémunération et/ou l'éthique globale pour l'aspect relatif à la gouvernance.

Le périmètre des titres éligibles est revu tous les six mois au minimum, tel que décrit dans le code de transparence du Compartiment disponible sur <https://particuliers.axa-im.fr/fonds>.

En outre, dans le cadre du processus de sélection de titres, le Gestionnaire Financier applique obligatoirement en permanence la Politique d'exclusion sectorielle et la Politique en matière de standards ESG d'AXA IM, à l'exception des produits dérivés et des OPC sous-jacents éligibles, tel que décrit dans les documents disponibles sur le site Internet : <https://particuliers.axa-im.fr/investissement-responsable/lignes-directrices-en-matiere-d-investissement-sectoriel>.

Le taux de couverture de l'analyse ESG du portefeuille atteint au minimum 90 % de l'actif net du Compartiment, à l'exception des

obligations et autres titres de créance émis par des émetteurs publics, des liquidités détenues à titre accessoire et des Actifs Solidaires. La méthode de notation ESG est décrite au lien suivant : <https://particuliers.axa-im.fr/investissement-responsable/notre-cadre-esg-et-notre-methodologie-de-notation>.

Les données ESG utilisées dans le cadre du processus d'investissement reposent sur des méthodes ESG s'appuyant en partie sur des données de tiers, et qui sont dans certains cas développées en interne. Elles sont subjectives et peuvent changer dans le temps. Malgré plusieurs initiatives, l'absence d'harmonisation des définitions peut rendre les critères ESG hétérogènes. Ainsi, les différentes stratégies d'investissement employant les critères ESG et le reporting ESG sont difficiles à comparer entre elles. Les stratégies intégrant des critères ESG et celles qui incluent des critères de développement durable peuvent employer des données ESG qui semblent similaires, mais qui doivent être distinguées, car leur méthode de calcul est susceptible d'être différente.

Le Compartiment peut également investir dans des instruments du marché monétaire et jusqu'à 10 % de son actif net dans des Actions A chinoises cotées sur le Shanghai-Hong Kong Stock Connect.

Le Compartiment peut investir jusqu'à 10 % de son actif net dans des OPCVM et/ou OPC.<sup>30</sup>

**Produits dérivés et Techniques de gestion efficace de portefeuille** Le Compartiment peut utiliser des produits dérivés à des fins de gestion efficace de portefeuille et de couverture.

Le Compartiment n'aura pas recours à des contrats d'échange de performance ou *Total Return Swaps* (TRS).

L'utilisation de produits dérivés se fera dans le respect des conditions énoncées dans la section « Informations complémentaires sur les produits dérivés ». Aux fins de gestion efficace de portefeuille, le Compartiment utilise, dans le cadre de son activité de gestion des investissements au quotidien, les techniques suivantes (exprimées en % de l'actif net) :

- prêt de titres : anticipé, 0-20 % ; maxi, 90 %

En recourant au prêt de titres, le Compartiment cherche à améliorer le rendement sur une base quotidienne (les actifs prêtés génèrent un rendement supplémentaire pour le Compartiment).

Les principaux types d'actifs concernés sont les actions.

Le Compartiment n'a recours ni aux opérations d'emprunt de titres, ni aux accords de mise en pension/prise en pension.

Toutes les techniques de gestion efficace de portefeuille seront suivies dans le respect des conditions énoncées dans la section « Informations complémentaires sur la gestion efficace de portefeuille ».

<sup>29</sup> La nouvelle partie de la phrase « conformément à une approche d'investissement socialement responsable (ISR) » s'applique uniquement à compter du 18 février 2022.

<sup>30</sup> Cette stratégie d'investissement s'applique à compter du 18 février 2022. Jusqu'au 18 février 2022, la stratégie d'investissement suivante sera applicable : le Compartiment est géré de manière active et fait référence à l'indice MSCI AC World Total Return Net (l'« Indice de Référence ») à des fins de comparaison uniquement. Le Gestionnaire Financier dispose d'un large pouvoir discrétionnaire sur la composition du portefeuille du Compartiment et peut prendre une exposition sur des sociétés, pays ou secteurs qui ne sont pas inclus dans l'Indice de Référence. Les divergences de portefeuille et de performance entre le Compartiment et l'Indice de Référence ne sont soumises à aucune restriction.

Le Compartiment investit dans des actions de sociétés du secteur de la robotique dans le monde entier.

Le Compartiment investit en permanence au moins deux tiers de son actif net dans des actions et titres assimilés de sociétés du secteur de la robotique et/ou de sociétés

faisant un usage important de cette technologie dans leurs activités, telles que les entreprises des secteurs des transports, de la santé, des semi-conducteurs ou des logiciels. Les investissements peuvent inclure des titres de sociétés de toute capitalisation boursière.

Le Compartiment peut également investir dans des instruments du marché monétaire.

Le Compartiment peut investir jusqu'à 10 % de son actif net dans des OPCVM et/ou OPC.

Dans le cadre du processus de sélection de titres, le Gestionnaire Financier applique obligatoirement en permanence la Politique d'exclusion sectorielle et la Politique en matière de standards ESG d'AXA IM, à l'exception des produits dérivés et des OPC sous-jacents éligibles, tel que décrit dans les documents disponibles sur le site Internet : <https://www.axa-im.com/responsible-investing/sector-investment-guidelines>.

## Framlington Robotech — Suite

**Processus de gestion** Le Gestionnaire Financier utilise une stratégie qui combine une analyse macroéconomique et une analyse spécifique des secteurs et des sociétés. Le Gestionnaire Financier sélectionne les investissements en suivant une approche en deux étapes : 1/ en définissant l'univers éligible après avoir appliqué un premier filtre d'exclusion, tel que décrit dans la Politique d'exclusion sectorielle et la Politique en matière de Standards ESG d'AXA IM, suivi d'un second filtre de sélection des « Best-in-Universe », conçu pour éliminer les émetteurs les moins bons de l'univers d'investissement en fonction de leur notation extra-financière calculée à partir de la méthode de notation ESG d'AXA IM ; 2/ une analyse rigoureuse du modèle économique des sociétés, de la qualité de l'équipe de direction, des perspectives de croissance et de leur profil risque/rendement, en se focalisant sur les profits à moyen et long terme pouvant résulter de la conception, de la production et/ou de l'utilisation de la technologie robotique.<sup>31</sup>

**Devise de Référence** USD.

## Risques

**Profil de risque** Risque de perte en capital.

**Facteurs de risque** Le Compartiment est exposé aux risques décrits dans la section « Facteurs de risque généraux », ainsi qu'aux risques spécifiques suivants (décrits dans la section « Facteurs de risque spécifiques ») :

- Marchés émergents
- Investissements dans des secteurs ou des classes d'actifs spécifiques
- Stock Connect<sup>32</sup>
- Investissement mondial
- Investissements dans l'univers des petites et/ou microcapitalisations
- ESG

**Risques en matière de durabilité** Étant donné la Stratégie d'investissement et le profil de risque du Compartiment, l'impact probable des Risques en matière de durabilité sur les rendements du Compartiment devrait être faible.

**Méthode de calcul de l'exposition globale** Méthode de l'engagement.

## Autres caractéristiques

**Destiné aux** Investisseurs qui prévoient de rester investis pendant au moins 5 ans.

**Catégorie aux termes du SFDR** Produit de l'article 8.

**Fréquence de calcul de la VL** Quotidienne.

**Jour Ouvré du Compartiment** Les ordres de souscription, de conversion ou de rachat d'Actions du Compartiment sont traités chaque Jour Ouvré bancaire complet au Luxembourg, au Japon, au Royaume-Uni et aux États-Unis d'Amérique.

**Ordres de souscription, de conversion et de rachat** Tous les ordres sont traités sur la base de Cours Inconnu.

**Gestionnaire Financier** AXA Investment Managers UK Limited (London).

**Date de lancement** 13 décembre 2016.

| Frais ponctuels maximum prélevés lors de votre investissement |                | Frais récurrents annuels maximum prélevés sur le Compartiment |                                 |                            |  |
|---------------------------------------------------------------|----------------|---------------------------------------------------------------|---------------------------------|----------------------------|--|
| Classe                                                        | Frais d'entrée | Frais de gestion                                              | Commission de service appliquée | Commission de distribution |  |
| A                                                             | 5,50 %         | 1,50 %                                                        | 0,50 %                          | —                          |  |
| BR                                                            | —              | 0,60 %                                                        | 0,50 %                          | —                          |  |
| E                                                             | —              | 1,50 %                                                        | 0,50 %                          | 0,75 %                     |  |
| F                                                             | 2,00 %         | 0,75 %                                                        | 0,50 %                          | —                          |  |
| G                                                             | —              | 0,60 %                                                        | 0,50 %                          | —                          |  |
| I                                                             | —              | 0,60 %                                                        | 0,50 %                          | —                          |  |
| M                                                             | —              | —                                                             | 0,50 %                          | —                          |  |
| N*                                                            | 2,00 %         | 1,50 %                                                        | 0,50 %                          | 1,00 %                     |  |
| U                                                             | 5,50 %         | 0,75 %                                                        | 0,50 %                          | 0,75 %                     |  |
| ZF                                                            | 2,00 %         | 0,75 %                                                        | 0,50 %                          | —                          |  |

Se référer à la section « Notes sur les Frais des Compartiments » qui suit la description du dernier Compartiment. Ce tableau décrit les types de Classes d'Actions existant à la date du présent Prospectus. Une liste à jour des Classes d'Actions disponibles peut être consultée sur <http://www.axa-im.com> ou obtenue gratuitement sur demande auprès de la Société de Gestion.

\* La Classe d'Actions N sera disponible à la souscription à la date de lancement ou à la date de la première souscription dans cette Classe d'Actions, à un prix initial de 100 USD et 100 EUR.

<sup>31</sup> Ce processus de gestion s'applique à compter du 18 février 2022. Jusqu'au 18 février 2022, le processus de gestion suivant sera applicable : le Gestionnaire Financier utilise une stratégie qui combine une analyse macroéconomique et une analyse spécifique des secteurs et des sociétés. Le processus de sélection de titres repose sur une analyse rigoureuse du modèle économique, de la qualité de

l'équipe de direction, des perspectives de croissance et du profil risque/rendement des sociétés, et en particulier des profits à moyen et long terme pouvant résulter de la conception, de la production et/ou de l'utilisation de la technologie robotique.

<sup>32</sup> Ce facteur de risque particulier s'applique uniquement à compter du 18 février 2022.

# Framlington Switzerland

## Objectif et stratégie d'investissement

**Objectif** Vise à générer une croissance de votre investissement sur le long terme, mesurée en CHF, à partir d'un portefeuille géré activement d'actions cotées, de titres assimilés à des actions et de produits dérivés.

**Stratégie d'investissement** Le Compartiment est géré de manière active et investit principalement afin de saisir les opportunités dans le segment des actions de sociétés domiciliées ou cotées en Suisse et faisant partie de l'univers d'un indice de référence composé à 60 % du SPI Middle Caps Total Return et à 40 % du SPI Large Caps Total Return (l'« Indice de Référence »). Dans le cadre du processus d'investissement, le Gestionnaire Financier dispose d'un large pouvoir discrétionnaire sur la composition du portefeuille du Compartiment et peut prendre, en fonction de ses convictions d'investissement, des positions fortement surpondérées et sous-pondérées sur les secteurs ou les sociétés par rapport à la composition de l'Indice de Référence et/ou prendre une exposition sur des sociétés, pays ou secteurs qui ne sont pas inclus dans l'Indice de Référence, bien que les composants de l'Indice de Référence soient généralement représentatifs du portefeuille du Compartiment. Ainsi, l'écart avec l'Indice de Référence peut s'avérer significatif.

Le Compartiment investit principalement dans des actions de sociétés domiciliées ou cotées en Suisse, quelle que soit leur capitalisation.

Le Compartiment peut investir jusqu'à 10 % de son actif net dans des instruments du marché monétaire, des obligations convertibles et des *Exchange Traded Funds* (ETF).

Le Compartiment peut investir jusqu'à 10 % de son actif net dans des OPCVM et/ou OPC.

Le Compartiment applique obligatoirement en permanence la Politique d'exclusion sectorielle d'AXA IM et la Politique en matière de Standards ESG d'AXA IM, tel que décrit dans le document disponible sur le site Internet suivant : <https://www.axa-im.com/responsible-investing/sector-investment-guidelines>, à l'exception des produits dérivés et des OPC sous-jacents éligibles.<sup>33</sup>

**Produits dérivés et Techniques de gestion efficace de portefeuille** Le Compartiment peut utiliser des produits dérivés à des fins de gestion efficace de portefeuille.

Le Compartiment n'aura pas recours à des contrats d'échange de performance ou *Total Return Swaps* (TRS).

L'utilisation de produits dérivés se fera dans le respect des conditions énoncées dans la section « Informations complémentaires sur les produits dérivés ».

Aux fins de gestion efficace de portefeuille, le Compartiment utilise, dans le cadre de son activité de gestion des investissements au quotidien, les techniques suivantes (exprimées en % de l'actif net) :

- prêt de titres : anticipé, 0-40 % ; maxi, 90 %

En recourant au prêt de titres, le Compartiment cherche à améliorer le rendement sur une base quotidienne (les actifs prêtés génèrent un rendement supplémentaire pour le Compartiment).

Les principaux types d'actifs concernés sont les actions.

Le Compartiment n'a recours ni aux opérations d'emprunt de titres, ni aux accords de mise en pension/prise en pension.

Toutes les techniques de gestion efficace de portefeuille seront suivies dans le respect des conditions énoncées dans la section « Informations complémentaires sur la gestion efficace de portefeuille ».

**Processus de gestion** Le Gestionnaire Financier utilise une stratégie qui combine une analyse macroéconomique et une analyse spécifique des secteurs et des sociétés. Le processus de sélection de titres repose sur une analyse rigoureuse du modèle économique, de la qualité de l'équipe de direction, des perspectives de croissance et du profil risque/rendement des sociétés.

**Devise de Référence** CHF.

## Risques

**Profil de risque** Risque élevé de perte en capital.

**Facteurs de risque** Le Compartiment est exposé aux risques décrits dans la section « Facteurs de risque généraux », ainsi qu'aux risques spécifiques suivants (décrits dans la section « Facteurs de risque spécifiques ») :

- Investissements dans des pays ou zones géographiques spécifiques
- ESG<sup>34</sup>

**Risques en matière de durabilité** Étant donné la Stratégie d'investissement et le profil de risque du Compartiment, l'impact probable des Risques en matière de durabilité sur les rendements du Compartiment devrait être moyen.

**Méthode de calcul de l'exposition globale** Méthode de l'engagement.

## Autres caractéristiques

**Destiné aux** Investisseurs qui prévoient de rester investis pendant au moins 5 ans.

**Catégorie aux termes du SFDR** Produit de l'article 8.<sup>35</sup>

**Fréquence de calcul de la VL** Quotidienne.

**Jour Ouvré du Compartiment** Les ordres de souscription, de conversion ou de rachat d'Actions du Compartiment sont traités chaque Jour Ouvré bancaire complet au Luxembourg et en Suisse.

**Ordres de souscription, de conversion et de rachat** Tous les ordres sont traités sur la base de Cours Inconnu.

**Gestionnaire Financier** AXA Investment Managers Paris.

**Date de lancement** 20 juin 1990.

<sup>33</sup> L'intégration de critères ESG supplémentaires (Politique en matière de Standards ESG) s'applique à compter du 18 février 2022.

<sup>34</sup> Ce facteur de risque particulier s'applique uniquement à compter du 18 février 2022.

<sup>35</sup> Le classement de ce Compartiment en tant que produit de l'article 8 s'applique à compter du 18 février 2022.

## Framlington Switzerland — Suite

| Frais ponctuels maximum prélevés lors de votre investissement |                | Frais récurrents annuels maximum prélevés sur le Compartiment |                                 |                            |
|---------------------------------------------------------------|----------------|---------------------------------------------------------------|---------------------------------|----------------------------|
| Classe                                                        | Frais d'entrée | Frais de gestion                                              | Commission de service appliquée | Commission de distribution |
| A                                                             | 5,50 %         | 1,50 %                                                        | 0,50 %                          | —                          |
| F                                                             | 2,00 %         | 0,75 %                                                        | 0,50 %                          | —                          |
| M                                                             | —              | —                                                             | 0,50 %                          | —                          |
| ZF                                                            | 2,00 %         | 0,75 %                                                        | 0,50 %                          | —                          |

Se référer à la section « Notes sur les Frais des Compartiments » qui suit la description du dernier Compartiment. Ce tableau décrit les types de Classes d'Actions existant à la date du présent Prospectus. Une liste à jour des Classes d'Actions disponibles peut être consultée sur <http://www.axa-im.com> ou obtenue gratuitement sur demande auprès de la Société de Gestion.

# Framlington Talents Global

## Objectif et stratégie d'investissement

**Objectif** Vise à générer une croissance de votre investissement sur le long terme, mesurée en EUR, à partir d'un portefeuille géré activement d'actions cotées, de titres assimilés à des actions et de produits dérivés.

**Stratégie d'investissement** Le Compartiment est géré de manière active, en investissant principalement dans des actions des sociétés considérées comme possédant les dirigeants les plus talentueux au sein de chaque secteur et faisant partie de l'univers de l'indice de référence MSCI AC World Total Return Net (l'« Indice de Référence »). Dans le cadre du processus d'investissement, le Gestionnaire Financier dispose d'un large pouvoir discrétionnaire sur la composition du portefeuille du Compartiment et peut prendre, en fonction de ses convictions d'investissement, des positions fortement surpondérées et sous-pondérées sur les pays, les secteurs ou les sociétés par rapport à la composition de l'Indice de Référence et/ou prendre une exposition sur des sociétés, pays ou secteurs qui ne sont pas inclus dans l'Indice de Référence, bien que les composants de l'Indice de Référence soient généralement représentatifs du portefeuille du Compartiment. Ainsi, l'écart avec l'Indice de Référence peut s'avérer significatif.

Le Compartiment investit en permanence au moins 51 % de son actif net dans des actions de sociétés de toutes capitalisations boursières, dans le monde entier, sélectionnées par le Gestionnaire Financier, car elles sont dirigées par des entrepreneurs possédant une part importante du capital.

Le Gestionnaire Financier considère également que les entrepreneurs sont plus à même de produire de la valeur à long terme, compte tenu de leur expérience et de leurs compétences, ont une plus grande capacité d'action, sont réactifs et se concentrent sur les performances à long terme pour trouver le meilleur moyen de maximiser les rendements financiers.

Le Compartiment peut investir jusqu'à 10 % de son actif net dans des actions A chinoises cotées par l'intermédiaire du programme Hong Kong Stock Connect.

Le Compartiment peut investir jusqu'à 10 % de son actif net dans des OPCVM et/ou OPC.

Dans le cadre du processus de sélection de titres, le Gestionnaire Financier applique obligatoirement en permanence la Politique d'exclusion sectorielle et la Politique en matière de standards ESG d'AXA IM, à l'exception des produits dérivés et des OPC sous-jacents éligibles, tel que décrit dans les documents disponibles sur le site Internet : <https://www.axa-im.com/responsible-investing/sector-investment-guidelines>.

**Produits dérivés et Techniques de gestion efficace de portefeuille** Le Compartiment peut utiliser des produits dérivés à des fins de gestion efficace de portefeuille et de couverture, et peut être exposé à des actions et titres assimilés, des obligations, des instruments de taux, des indices et des devises.

Le Compartiment n'aura pas recours à des contrats d'échange de performance ou *Total Return Swaps* (TRS).

L'utilisation de produits dérivés se fera dans le respect des conditions énoncées dans la section « Informations complémentaires sur les produits dérivés ». Aux fins de gestion efficace de portefeuille, le Compartiment utilise, dans le cadre de son activité de gestion des investissements au quotidien, les techniques suivantes (exprimées en % de l'actif net) :

- prêt de titres : anticipé, 0-20 % ; maxi, 90 %

En recourant au prêt de titres, le Compartiment cherche à améliorer le rendement sur une base quotidienne (les actifs prêtés génèrent un rendement supplémentaire pour le Compartiment).

Les principaux types d'actifs concernés sont les actions. Le Compartiment n'a recours ni aux opérations d'emprunt de titres, ni aux accords de mise en pension/prise en pension.

Toutes les techniques de gestion efficace de portefeuille seront suivies dans le respect des conditions énoncées dans la section « Informations complémentaires sur la gestion efficace de portefeuille ».

**Processus de gestion** Le Gestionnaire Financier sélectionne les entreprises considérées comme possédant les dirigeants les plus talentueux au sein de chaque secteur. Le Gestionnaire Financier se concentre sur les entrepreneurs ayant démontré par le passé leur capacité à créer de la valeur pour les actionnaires minoritaires et détenant une forte participation dans leur société. Ces dirigeants sont souvent prêts à réaliser des investissements à court terme importants afin de générer de la croissance à long terme.

**Devise de Référence** EUR.

## Risques

**Profil de risque** Risque élevé de perte en capital.

**Facteurs de risque** Le Compartiment est exposé aux risques décrits dans la section « Facteurs de risque généraux », ainsi qu'aux risques spécifiques suivants (décrits dans la section « Facteurs de risque spécifiques ») :

- Produits dérivés et effet de levier
- Investissement mondial
- ESG
- Marchés émergents
- Investissements dans l'univers des petites et/ou microcapitalisations

**Risques en matière de durabilité** Étant donné la Stratégie d'investissement et le profil de risque du Compartiment, l'impact probable des Risques en matière de durabilité sur les rendements du Compartiment devrait être moyen.

**Méthode de calcul de l'exposition globale** Méthode de l'engagement.

## Autres caractéristiques

**Destiné aux** Investisseurs qui prévoient de rester investis pendant au moins 5 ans.

**Catégorie aux termes du SFDR** Produit de l'article 8.

**Devise de Référence** EUR.

**Fréquence de calcul de la VL** Quotidienne.

**Jour Ouvré du Compartiment** Les ordres de souscription, de conversion ou de rachat d'Actions du Compartiment sont traités chaque Jour Ouvré bancaire complet au Luxembourg et aux États-Unis d'Amérique.

**Ordres de souscription, de conversion et de rachat** Tous les ordres sont traités sur la base de Cours Super Inconnu.

**Gestionnaire Financier** AXA Investment Managers UK Limited (London).

**Date de lancement** 30 avril 2004.



| Frais ponctuels maximum prélevés lors de votre investissement |                | Frais récurrents annuels maximum prélevés sur le Compartiment |                                 |                            |
|---------------------------------------------------------------|----------------|---------------------------------------------------------------|---------------------------------|----------------------------|
| Classe                                                        | Frais d'entrée | Frais de gestion                                              | Commission de service appliquée | Commission de distribution |
| A                                                             | 5,50 %         | 1,50 %                                                        | 0,50 %                          | —                          |
| E                                                             | —              | 1,50 %                                                        | 0,50 %                          | 0,75 %                     |
| F                                                             | 2,00 %         | 0,75 %                                                        | 0,50 %                          | —                          |
| S                                                             | 5,50 %         | 1,75 %                                                        | 0,50 %                          | —                          |
| M                                                             | —              | —                                                             | 0,50 %                          | —                          |
| U                                                             | 5,50 %         | 0,75 %                                                        | 0,50 %                          | 0,75 %                     |
| ZF                                                            | 2,00 %         | 0,75 %                                                        | 0,50 %                          | —                          |

Se référer à la section « Notes sur les Frais des Compartiments » qui suit la description du dernier Compartiment. Ce tableau décrit les types de Classes d'Actions existant à la date du présent Prospectus. Une liste à jour des Classes d'Actions disponibles peut être consultée sur <http://www.axa-im.com> ou obtenue gratuitement sur demande auprès de la Société de Gestion.

# Framlington UK

## Objectif et stratégie d'investissement

**Objectif** Vise à générer une croissance de votre investissement sur le long terme, mesurée en GBP, à partir d'un portefeuille géré activement d'actions cotées, de titres assimilés à des actions et de produits dérivés sur ces titres.

**Stratégie d'investissement** Le Compartiment est géré de manière active afin de saisir les opportunités sur le marché actions britannique, en investissant principalement dans des actions de sociétés faisant partie de l'univers de l'indice de référence FTSE All Share Total Return (l'« Indice de Référence »). Dans le cadre du processus d'investissement, le Gestionnaire Financier dispose d'un large pouvoir discrétionnaire sur la composition du portefeuille du Compartiment et peut prendre, en fonction de ses convictions d'investissement, des positions fortement surpondérées et sous-pondérées sur les secteurs ou les sociétés par rapport à la composition de l'Indice de Référence et/ou prendre une exposition sur des sociétés, pays ou secteurs qui ne sont pas inclus dans l'Indice de Référence, bien que les composants de l'Indice de Référence soient généralement représentatifs du portefeuille du Compartiment. Ainsi, l'écart avec l'Indice de Référence peut s'avérer significatif.

Le Compartiment investit principalement dans des actions de sociétés domiciliées ou cotées au Royaume-Uni, quelle que soit leur capitalisation.

Le Compartiment peut investir dans des instruments du marché monétaire.

Le Compartiment peut investir jusqu'à 10 % de son actif net dans des OPCVM et/ou OPC.

Le Compartiment applique obligatoirement en permanence la Politique d'exclusion sectorielle d'AXA IM, tel que décrit dans le document disponible sur le site Internet suivant : <https://www.axa-im.com/responsible-investing/sector-investment-guidelines>, à l'exception des produits dérivés et des OPC sous-jacents éligibles.

**Produits dérivés et Techniques de gestion efficace de portefeuille** Le Compartiment peut utiliser des produits dérivés à des fins de gestion efficace de portefeuille.

Le Compartiment n'aura pas recours à des contrats d'échange de performance ou *Total Return Swaps* (TRS).

L'utilisation de produits dérivés se fera dans le respect des conditions énoncées dans la section « Informations complémentaires sur les produits dérivés ».

Aux fins de gestion efficace de portefeuille, le Compartiment utilise, dans le cadre de son activité de gestion des investissements au quotidien, les techniques suivantes (exprimées en % de l'actif net) :

- prêt de titres : anticipé, 0-10 % ; maxi, 90 %

En recourant au prêt de titres, le Compartiment cherche à améliorer le rendement sur une base quotidienne (les actifs prêtés génèrent un rendement supplémentaire pour le Compartiment).

Les principaux types d'actifs concernés sont les actions.

Le Compartiment n'a recours ni aux opérations d'emprunt de titres, ni aux accords de mise en pension/prise en pension.

Toutes les techniques de gestion efficace de portefeuille seront suivies dans le respect des conditions énoncées dans la section « Informations complémentaires sur la gestion efficace de portefeuille ».

**Processus de gestion** Le Gestionnaire Financier utilise une stratégie qui combine une analyse macroéconomique et une analyse spécifique des secteurs et des sociétés. Le processus de sélection de titres repose sur une analyse rigoureuse du modèle économique, de la qualité de l'équipe de direction, des perspectives de croissance et du profil risque/rendement des sociétés.

**Devise de Référence** GBP.

Risques

**Profil de risque** Risque élevé de perte en capital.

**Facteurs de risque** Le Compartiment est exposé aux risques décrits dans la section « Facteurs de risque généraux », ainsi qu'aux risques spécifiques suivants (décrits dans la section « Facteurs de risque spécifiques ») :

- Investissements dans des pays ou zones géographiques spécifiques
- Investissements dans l'univers des petites et/ou microcapitalisations

**Risques en matière de durabilité** Étant donné la Stratégie d'investissement et le profil de risque du Compartiment, l'impact probable des Risques en matière de durabilité sur les rendements du Compartiment devrait être moyen.

**Méthode de calcul de l'exposition globale** Méthode de l'engagement.

## Autres caractéristiques

**Destiné aux** Investisseurs qui prévoient de rester investis pendant au moins 5 ans.

**Fréquence de calcul de la VL** Quotidienne.

**Jour Ouvré du Compartiment** Les ordres de souscription, de conversion ou de rachat d'actions du Compartiment sont traités chaque Jour Ouvré bancaire complet au Luxembourg et au Royaume-Uni.

**Ordres de souscription, de conversion et de rachat** Tous les ordres sont traités sur la base de Cours Inconnu.

**Gestionnaire Financier** AXA Investment Managers UK Limited (London).

**Date de lancement** 18 novembre 2015.

| Frais ponctuels maximum prélevés lors de votre investissement |                | Frais récurrents annuels maximum prélevés sur le Compartiment |                                 |                            |
|---------------------------------------------------------------|----------------|---------------------------------------------------------------|---------------------------------|----------------------------|
| Classe                                                        | Frais d'entrée | Frais de gestion                                              | Commission de service appliquée | Commission de distribution |
| A                                                             | 5,50 %         | 1,50 %                                                        | 0,50 %                          | —                          |
| F                                                             | 2,00 %         | 0,75 %                                                        | 0,50 %                          | —                          |
| I                                                             | —              | 0,60 %                                                        | 0,50 %                          | —                          |
| G                                                             | —              | 0,60 %                                                        | 0,50 %                          | —                          |
| L                                                             | —              | 0,60 %                                                        | 0,50 %                          | —                          |
| M                                                             | —              | —                                                             | 0,50 %                          | —                          |
| ZF                                                            | 2,00 %         | 0,75 %                                                        | 0,50 %                          | —                          |

Se référer à la section « Notes sur les Frais des Compartiments » qui suit la description du dernier Compartiment. Ce tableau décrit les types de Classes d'Actions existant à la date du présent Prospectus. Une liste à jour des Classes d'Actions disponibles peut être consultée sur <http://www.axa-im.com> ou obtenue gratuitement sur demande auprès de la Société de Gestion.

## Objetif et stratégie d'investissement

**Objetif** Vise à générer une croissance de votre investissement sur le long terme, mesurée en USD, et à atteindre un objectif d'investissement durable, à partir d'un portefeuille géré activement d'actions cotées et de titres assimilés, en sélectionnant des sociétés qui créent de la valeur financière et sociétale en encourageant le progrès social.

**Stratégie d'investissement** Le Compartiment est géré de manière active afin de saisir les opportunités sur le marché actions, en investissant au moins 20 % de son actif net dans des actions de sociétés faisant partie de l'univers de l'indice de référence MSCI AC World Total Return (l'« Indice de Référence »). Dans le cadre du processus d'investissement, le Gestionnaire Financier dispose d'un large pouvoir discrétionnaire sur la composition du portefeuille du Compartiment et peut prendre, en fonction de ses convictions d'investissement, des positions fortement surpondérées ou sous-pondérées sur les pays, les secteurs ou les sociétés par rapport à la composition de l'Indice de Référence et/ou prendre une exposition sur des sociétés, pays ou secteurs qui ne sont pas inclus dans l'Indice de Référence. Ainsi, l'écart avec l'Indice de Référence peut s'avérer significatif. Par souci de clarté, il convient de préciser que l'Indice de Référence est un indice du marché général qui n'est pas aligné avec l'objectif d'investissement durable du Compartiment, mais est utilisé comme référence pour son objectif financier.

Le Compartiment vise à la fois à obtenir un rendement financier et à avoir un impact positif et mesurable sur la société, notamment à l'égard des enjeux sociaux. Le Compartiment investit principalement dans des actions cotées du monde entier qui répondent aux Objectifs de Développement Durable (ODD) des Nations Unies dans leur dimension sociale. Les ODD suivants ont une dimension sociale directe : l'éradication de la pauvreté et l'accès aux ressources et aux services de base (ODD 1), l'accès à une alimentation saine et nutritive (ODD 2), la promotion de la santé, de la sécurité et du bien-être (ODD 3), la promotion de l'éducation et de la montée en compétences professionnelles (ODD 4), l'égalité entre les sexes (ODD 5), l'accès à l'eau potable et à un système d'assainissement (ODD 6), l'accès à une énergie propre et à un coût abordable (ODD 7), la promotion d'une croissance économique partagée et d'un travail décent pour tous (ODD 8), la promotion d'une industrialisation intégrant les petites entreprises et encourageant l'innovation (ODD 9), la réduction des inégalités sociales (ODD 10), le développement de villes et de communautés sûres, résilientes et abordables (ODD 11) et la promotion de la paix et de la justice ainsi que la lutte contre toutes les formes de crime organisé (ODD 16). En particulier, le Fonds vise à avoir un impact dans les domaines de progrès social soulignés par ces ODD tels que : le logement et les infrastructures essentielles, l'inclusion financière et technologique, les solutions de santé, le bien-être et la sécurité, l'éducation et l'entrepreneuriat.

Le Compartiment vise à soutenir à long terme les Objectifs de Développement Durable (ODD) des Nations Unies en se focalisant sur les thèmes sociaux. Ainsi, le Compartiment applique l'approche d'Investissement d'Impact d'AXA IM pour les actifs cotés disponible sur <https://www.axa-im.com/responsible-investing/impact-investing/listed-assets>, selon laquelle le Gestionnaire Financier applique une approche d'investissement d'impact lors du processus de sélection des titres, qui repose sur cinq piliers : l'intention (les titres visant à obtenir une incidence sociale ou environnementale positive spécifique), la matérialité (investissements dans des sociétés où les incidences positives sont importantes pour les bénéficiaires, les entreprises ou les deux), l'additionnalité (les décisions sont appréciées selon la capacité à répondre à des besoins environnementaux et sociaux non satisfaits), l'externalité négative (les pratiques, produits et services d'une entreprise peuvent réduire considérablement l'impact positif généré par ailleurs) et la mesurabilité (une méthodologie et un engagement clairs pour mesurer et rendre compte de la performance sociale des investissements). Le

Compartiment s'engage à investir à tout moment au moins 70 % de son actif dans des sociétés qui ont été évaluées en interne par le biais de l'approche d'investissement d'impact décrite ci-dessus.

Le Compartiment adopte une approche sélective « Best-in-Univers » d'investissement socialement responsable, qui tient compte de critères non financiers. Elle consiste à sélectionner les meilleurs émetteurs dans l'univers d'investissement potentiel en fonction de leur contribution aux Objectifs de Développement Durable des Nations Unies axés sur les enjeux sociaux (« ODD sociaux de l'ONU »). L'approche sélective consiste à réduire d'au moins 20 % l'univers d'investissement décrit ci-dessus (à l'exception des liquidités détenues à titre accessoire et des Actifs Solidaires), en utilisant des données d'alignement aux ODD externes et internes.

Le périmètre des titres éligibles est revu tous les six mois au minimum, tel que décrit dans le code de transparence du Compartiment disponible sur <https://www.axa-im.com/fund-centre>.

En outre, dans le cadre du processus de sélection de titres, le Gestionnaire Financier applique obligatoirement en permanence la Politique d'exclusion sectorielle et la Politique en matière de standards ESG d'AXA IM, à l'exception des produits dérivés et des OPC sous-jacents éligibles, tel que décrit dans les documents disponibles sur le site Internet : <https://www.axa-im.com/responsible-investing/sector-investment-guidelines>.

Le taux de couverture de l'analyse ESG du portefeuille atteint au minimum 90 % de l'actif net du Compartiment, à l'exception des liquidités détenues à titre accessoire et des Actifs Solidaires. La méthode de notation ESG est décrite au lien suivant : <https://www.axa-im.com/responsible-investing/framework-and-scoring-methodology>.

Les données ESG utilisées dans le cadre du processus d'investissement reposent sur des méthodes ESG s'appuyant en partie sur des données de tiers, et qui sont dans certains cas développées en interne. Elles sont subjectives et peuvent changer dans le temps. Malgré plusieurs initiatives, l'absence d'harmonisation des définitions peut rendre les critères ESG hétérogènes. Ainsi, les différentes stratégies d'investissement employant les critères ESG et le reporting ESG sont difficiles à comparer entre elles. Les stratégies intégrant des critères ESG et celles qui incluent des critères de développement durable peuvent employer des données ESG qui semblent similaires, mais qui doivent être distinguées, car leur méthode de calcul est susceptible d'être différente.

Les investissements peuvent inclure des titres de sociétés de tout secteur et de toute capitalisation boursière.

Le Compartiment peut investir jusqu'à 30 % de son actif net dans des instruments du marché monétaire, et jusqu'à 5 % de son actif net dans des Actions A chinoises cotées par l'intermédiaire du programme Shanghai-Hong Kong Stock Connect.

Le Compartiment peut investir jusqu'à 10 % de son actif net dans des OPCVM et/ou OPC.

**Produits dérivés et Techniques de gestion efficace de portefeuille** Le Compartiment peut utiliser des produits dérivés à des fins de gestion efficace de portefeuille et de couverture.

Le Compartiment n'aura pas recours à des contrats d'échange de performance ou *Total Return Swaps* (TRS).

L'utilisation de produits dérivés se fera dans le respect des conditions énoncées dans la section « Informations complémentaires sur les produits dérivés ».

Aux fins de gestion efficace de portefeuille, le Compartiment utilise, dans le cadre de son activité de gestion des investissements au quotidien, les techniques suivantes (exprimées en % de l'actif net) :

- prêt de titres : anticipé, 0-20 % ; maxi, 90 %

<sup>36</sup> Ce nom s'applique à compter du 10 janvier 2022. Jusqu'au 10 janvier 2022, le nom suivant sera applicable : ACT Framlington Social Progress.

## ACT Social Progress — Suite

En recourant au prêt de titres, le Compartiment cherche à améliorer le rendement sur une base quotidienne (les actifs prêtés génèrent un rendement supplémentaire pour le Compartiment).

Les principaux types d'actifs concernés sont les actions.

Le Compartiment n'a recours ni aux opérations d'emprunt de titres, ni aux accords de mise en pension/prise en pension.

Toutes les techniques de gestion efficace de portefeuille seront suivies dans le respect des conditions énoncées dans la section « Informations complémentaires sur la gestion efficace de portefeuille ».

**Processus de gestion** Le Gestionnaire Financier sélectionne les investissements en suivant une approche en deux étapes : 1/ en définissant l'univers éligible après avoir appliqué un premier filtre d'exclusion, tel que décrit dans la Politique d'exclusion sectorielle et la Politique en matière de Standards ESG d'AXA IM, suivi d'un second filtre de sélection des « Best-in-Universe » sur des indicateurs relatifs aux ODD ; 2/ en réalisant à la fois une analyse macroéconomique et une analyse spécifique des secteurs et des sociétés qui repose sur une analyse rigoureuse du modèle économique, de la qualité de l'équipe de direction, des perspectives de croissance et du profil risque/rendement des sociétés, avec un accent sur les bénéfices de moyen à long terme des sociétés qui sont fortement engagées dans la promotion du progrès social. Il repose également sur des filtres d'investissement responsable et une analyse des critères correspondants ainsi que sur une évaluation, un suivi et une mesure d'impact pour vérifier et démontrer que les résultats recherchés peuvent être atteints.

**Devise de Référence** USD.

## Risques

**Profil de risque** Risque de perte en capital.

**Facteurs de risque** Le Compartiment est exposé aux risques décrits dans la section « Facteurs de risque généraux », ainsi qu'aux risques spécifiques suivants (décrits dans la section « Facteurs de risque spécifiques ») :

- Marchés émergents
- Investissement mondial
- Investissements dans l'univers des petites et/ou microcapitalisations
- ESG
- IMPACT
- Investissements dans des secteurs ou des classes d'actifs spécifiques

**Risques en matière de durabilité** Étant donné la Stratégie d'investissement et le profil de risque du Compartiment, l'impact probable des Risques en matière de durabilité sur les rendements du Compartiment devrait être faible.

**Méthode de calcul de l'exposition globale** Méthode de l'engagement.

## Autres caractéristiques

**Destiné aux** Investisseurs qui prévoient de rester investis pendant au moins 5 ans.

**Catégorie aux termes du SFDR** Produit de l'article 9.

**Jour Ouvré du Compartiment** Les ordres de souscription, de conversion ou de rachat d'Actions du Compartiment sont traités chaque Jour Ouvré bancaire complet au Luxembourg et aux États-Unis d'Amérique.

**Ordres de souscription, de conversion et de rachat** Tous les ordres sont traités sur la base de Cours Inconnu.

**Gestionnaire Financier** AXA Investment Managers UK Limited (London).

**Conseiller Financier** AXA Investment Managers Paris

**Date de lancement** 20 février 2017.

| Frais ponctuels maximum prélevés lors de votre investissement |                | Frais récurrents annuels maximum prélevés sur le Compartiment |                                 |                            |
|---------------------------------------------------------------|----------------|---------------------------------------------------------------|---------------------------------|----------------------------|
| Classe                                                        | Frais d'entrée | Frais de gestion                                              | Commission de service appliquée | Commission de distribution |
| A                                                             | 5,50 %         | 1,50 %                                                        | 0,50 %                          | —                          |
| E                                                             | —              | 1,50 %                                                        | 0,50 %                          | 0,75 %                     |
| F                                                             | 2,00 %         | 0,75 %                                                        | 0,50 %                          | —                          |
| G                                                             | —              | 0,60 %                                                        | 0,50 %                          | —                          |
| I                                                             | —              | 0,60 %                                                        | 0,50 %                          | —                          |
| M                                                             | —              | —                                                             | 0,50 %                          | —                          |
| ZF                                                            | 2,00 %         | 0,75 %                                                        | 0,50 %                          | —                          |
| ZI                                                            | —              | 0,60 %                                                        | 0,50 %                          | —                          |

Se référer à la section « Notes sur les Frais des Compartiments » qui suit la description du dernier Compartiment. Ce tableau décrit les types de Classes d'Actions existant à la date du présent Prospectus. Une liste à jour des Classes d'Actions disponibles peut être consultée sur <http://www.axa-im.com> ou obtenue gratuitement sur demande auprès de la Société de Gestion.

# Global Factors – Sustainable Equity

## Objectif et stratégie d'investissement

**Objectif** Vise une croissance à long terme supérieure à celle de l'indice MSCI World Total Return Net (l'« Indice de Référence »), avec une volatilité plus faible et un objectif d'investissement durable visant à améliorer significativement les indicateurs ESG et à réduire l'intensité carbone par rapport à l'Indice de Référence, en utilisant une approche d'investissement socialement responsable.

**Stratégie d'investissement** Le Compartiment est géré de manière active par rapport à l'Indice de Référence et vise à atteindre son objectif financier en investissant majoritairement dans un panier bien diversifié de titres de capital d'émetteurs qui composent l'Indice de Référence. L'univers d'investissement du Compartiment peut s'étendre aux actions cotées dans des pays de l'Indice de Référence qui ne font pas partie de l'Indice de Référence.

Le Gestionnaire Financier peut prendre, en fonction de ses convictions d'investissement, des positions surpondérées et sous-pondérées par rapport à l'Indice de Référence ce qui signifie que l'écart avec l'Indice de Référence peut s'avérer significatif. Toutefois, dans certaines conditions de marché, la performance du Compartiment peut être proche de celle de l'Indice de Référence. Cela pourrait se produire, par exemple, lorsque les performances des actions sont étroitement alignées sur la croissance des bénéfices, que le niveau de risque macroéconomique est faible et que la performance du marché actions s'aligne étroitement sur la performance des facteurs de faible volatilité et de qualité ciblés par le Gestionnaire Financier. Par souci de clarté, il convient de préciser que l'Indice de Référence du Compartiment est un indice du marché général qui n'a ni un objectif d'investissement ni un objectif de durabilité explicite, mais qui est utilisé pour mesurer la réalisation des objectifs d'investissement et de durabilité du Compartiment.

Le Gestionnaire Financier utilise des modèles quantitatifs exclusifs qui intègrent à la fois des données financières et non financières dans le cadre de la sélection de titres du Compartiment. L'approche du Gestionnaire Financier vis-à-vis de la construction de portefeuille est globalement systématique, et un outil d'optimisation est utilisé afin de structurer le portefeuille d'une façon qui lui permet d'atteindre l'objectif d'investissement. L'outil d'optimisation est conçu pour tenir compte de l'exposition factorielle de chaque titre, mais également de sa note ESG et de son empreinte carbone (mesurée en tonnes de CO<sub>2</sub> par million de dollars US de chiffre d'affaires).

Le Gestionnaire Financier applique une approche ESG de « rehaussement de notation », qui exige que la notation ESG du Compartiment soit supérieure à celle de l'univers d'investissement après éviction de 20 % des titres les plus mal notés, à l'exception des liquidités détenues à titre accessoire et des Actifs Solidaires.

Ce processus oriente le portefeuille vers des valeurs présentant des notes ESG plus élevées et une intensité carbone plus faible, tout en maintenant l'exposition factorielle souhaitée. La décision de conserver, acheter ou vendre un titre est prise sur la base de données financières et non financières. L'approche ESG mise en place par le Compartiment est décrite plus en détail dans le code de transparence du Compartiment disponible sur <https://www.axa-im.com/fund-centre>.

En outre, dans le cadre du processus de sélection de titres, le Gestionnaire Financier applique obligatoirement en permanence la Politique d'exclusion sectorielle et la Politique en matière de standards ESG d'AXA IM, à l'exception des produits dérivés et des OPC sous-jacents éligibles, tel que décrit dans les documents disponibles sur le site Internet : <https://www.axa-im.com/responsible-investing/sector-investment-guidelines>.

Le taux de couverture de l'analyse ESG du portefeuille atteint au minimum 90 % de l'actif net du Compartiment, à l'exception des liquidités détenues à titre accessoire et des Actifs Solidaires. La méthode de notation ESG est décrite au lien suivant : <https://www.axa-im.com/responsible-investing/framework-and-scoring-methodology>.

Les données ESG utilisées dans le cadre du processus d'investissement reposent sur des méthodes ESG s'appuyant en partie sur des données de tiers, et qui sont dans certains cas développées en interne. Elles sont subjectives et peuvent changer

dans le temps. Malgré plusieurs initiatives, l'absence d'harmonisation des définitions peut rendre les critères ESG hétérogènes. Ainsi, les différentes stratégies d'investissement employant les critères ESG et le reporting ESG sont difficiles à comparer entre elles. Les stratégies intégrant des critères ESG et celles qui incluent des critères de développement durable peuvent employer des données ESG qui semblent similaires, mais qui doivent être distinguées, car leur méthode de calcul est susceptible d'être différente.

Le Compartiment investit dans des actions et titres assimilés de sociétés de toutes tailles et investira en permanence au minimum 51 % de son actif net dans des actions.

Le Compartiment peut également investir dans des instruments du marché monétaire.

Le Compartiment peut investir jusqu'à 10 % de son actif net dans des OPCVM et/ou OPC.

**Produits dérivés et Techniques de gestion efficace de portefeuille** Le Compartiment peut utiliser des produits dérivés à des fins de gestion efficace de portefeuille et de couverture.

Le Compartiment n'aura pas recours à des contrats d'échange de performance ou *Total Return Swaps* (TRS).

L'utilisation de produits dérivés se fera dans le respect des conditions énoncées dans la section « Informations complémentaires sur les produits dérivés ».

Aux fins de gestion efficace de portefeuille, le Compartiment utilise, dans le cadre de son activité de gestion des investissements au quotidien, les techniques suivantes (exprimées en % de l'actif net) :

prêt de titres : anticipé, 0-20 % ; maxi, 90 %

En recourant au prêt de titres, le Compartiment cherche à améliorer le rendement sur une base quotidienne (les actifs prêtés génèrent un rendement supplémentaire pour le Compartiment).

Les principaux types d'actifs concernés sont les actions.

Toutes les techniques de gestion efficace de portefeuille seront suivies dans le respect des conditions énoncées dans la section « Informations complémentaires sur la gestion efficace de portefeuille ».

**Processus de gestion** Pour la sélection de titres individuels, le Gestionnaire Financier utilise un processus quantitatif exclusif conçu pour identifier les facteurs fondamentaux de risque et de rendement, tout en visant à améliorer nettement le profil ESG du Compartiment par rapport à celui de l'Indice de Référence.

**Devise de Référence** USD.

## Risques

**Profil de risque** Risque de perte en capital.

**Facteurs de risque** Le Compartiment est exposé aux risques décrits dans la section « Facteurs de risque généraux », ainsi qu'aux risques spécifiques suivants (décrits dans la section « Facteurs de risque spécifiques ») :

- Investissement mondial
- Méthode et modèle
- ESG

**Risques en matière de durabilité** Étant donné la Stratégie d'investissement et le profil de risque du Compartiment, l'impact probable des Risques en matière de durabilité sur les rendements du Compartiment devrait être faible.

**Méthode de calcul de l'exposition globale** Méthode de l'engagement.

## Autres caractéristiques

**Destiné aux** Investisseurs qui prévoient de rester investis pendant au moins 5 ans.

**Global Factors – Sustainable Equity — Suite****Catégorie aux termes du SFDR** Produit de l'article 9.**Fréquence de calcul de la VL** Quotidienne.**Jour Ouvré du Compartiment** Les ordres de souscription, de conversion ou de rachat d'Actions du Compartiment sont traités chaque Jour Ouvré bancaire complet au Luxembourg et aux États-Unis d'Amérique.**Ordres de souscription, de conversion et de rachat** Tous les ordres sont traités sur la base de Cours Inconnu.**Gestionnaire Financier** AXA Investment Managers UK Limited (London).**Date de lancement** 25 juillet 2013.

| Frais ponctuels maximum prélevés lors de votre investissement |                | Frais récurrents annuels maximum prélevés sur le Compartiment |                                 |                            |
|---------------------------------------------------------------|----------------|---------------------------------------------------------------|---------------------------------|----------------------------|
| Classe                                                        | Frais d'entrée | Frais de gestion                                              | Commission de service appliquée | Commission de distribution |
| A                                                             | 5,50 %         | 0,45 %                                                        | 0,50 %                          | —                          |
| AX                                                            | —              | 0,90 %                                                        | 0,50 %                          | —                          |
| E                                                             | —              | 0,45 %                                                        | 0,50 %                          | 0,25 %                     |
| F                                                             | 2,00 %         | 0,25 %                                                        | 0,50 %                          | —                          |
| I                                                             | —              | 0,19 %                                                        | 0,50 %                          | —                          |
| M                                                             | —              | —                                                             | 0,50 %                          | —                          |
| N*                                                            | 2,00 %         | 0,90 %                                                        | 0,50 %                          | 1,00 %                     |
| U                                                             | 5,50 %         | 0,55 %                                                        | 0,50 %                          | 0,55 %                     |
| ZF                                                            | 2,00 %         | 0,25 %                                                        | 0,50 %                          | —                          |

Se référer à la section « Notes sur les Frais des Compartiments » qui suit la description du dernier Compartiment. Ce tableau décrit les types de Classes d'Actions existant à la date du présent Prospectus. Une liste à jour des Classes d'Actions disponibles peut être consultée sur <http://www.axa-im.com> ou obtenue gratuitement sur demande auprès de la Société de Gestion.

\* Cette Classe d'Actions sera disponible à la souscription le 1<sup>er</sup> janvier 2022 ou à la date de la première souscription suivante pour ces Classes d'Actions, à un prix initial de 100 USD ou 100 EUR, selon la Devise de Référence.

# ACT Factors – Climate Equity Fund

## Objectif et stratégie d'investissement

**Objectif** Vise une croissance à long terme supérieure à celle de l'indice MSCI World Climate Change (l'« Indice de Référence »), avec une volatilité plus faible que celui-ci. Le Compartiment poursuit un objectif d'investissement durable : (i) en suivant une approche d'investissement socialement responsable qui améliore les notations ESG du portefeuille par rapport à son univers investissable et (ii) en s'exposant aux entreprises utiles à l'atténuation du changement climatique ou à la transition énergétique en faveur de sources plus vertes.

**Stratégie d'investissement** Le Compartiment est géré de manière active et vise à atteindre son objectif financier en investissant majoritairement dans un panier bien diversifié de titres de capital d'émetteurs qui composent l'Indice de Référence. L'univers d'investissement du Compartiment peut s'étendre aux actions cotées dans des pays éligibles de l'Indice de Référence qui ne font pas partie de l'Indice de Référence.

Le Gestionnaire Financier peut prendre, en fonction de ses convictions d'investissement, des positions surpondérées et sous-pondérées par rapport à l'Indice de Référence ce qui signifie que l'écart avec l'Indice de Référence peut s'avérer significatif. Toutefois, dans certaines conditions de marché, la performance du Compartiment peut être proche de celle de l'Indice de Référence. Cela pourrait se produire, par exemple, lorsque les performances des actions sont étroitement alignées sur la croissance des bénéficiaires, que le niveau de risque macroéconomique est faible et que la performance du marché actions s'aligne étroitement sur la performance des facteurs de faible volatilité et de qualité ciblés par le Gestionnaire Financier. Par souci de clarté, il convient de préciser que l'Indice de Référence du Compartiment est qualifié d'Indice de Référence de la Transition Climatique de l'UE en vertu du Chapitre 3a du Titre III du Règlement (UE) 2016/1011. La méthode utilisée pour calculer sa valeur est disponible à l'adresse suivante : [https://www.msci.com/eqb/methodology/meth\\_docs/MSCI\\_Climatic\\_Change\\_Indexes\\_Methodology\\_Jun2019.pdf](https://www.msci.com/eqb/methodology/meth_docs/MSCI_Climatic_Change_Indexes_Methodology_Jun2019.pdf)

Le Gestionnaire Financier utilise des modèles quantitatifs exclusifs qui intègrent à la fois des données financières et non financières dans le cadre de la sélection de titres du Compartiment. L'approche du Gestionnaire Financier vis-à-vis de la construction de portefeuille est globalement systématique, et un outil d'optimisation est utilisé afin de structurer le portefeuille d'une façon qui lui permet d'atteindre l'objectif d'investissement. L'outil d'optimisation est conçu pour tenir compte de l'exposition factorielle de chaque titre, mais également de sa note ESG et de son empreinte carbone (mesurée en tonnes de CO<sub>2</sub> par million de dollars US de chiffre d'affaires). Le Gestionnaire Financier applique une approche ESG de « rehaussement de notation », qui exige que la notation ESG du Compartiment soit supérieure à celle de l'univers d'investissement après éviction de 20 % des titres les plus mal notés, à l'exception des liquidités détenues à titre accessoire et des Actifs Solidaires.

En outre, le Gestionnaire Financier équilibre la décarbonisation au travers d'investissements dans l'économie à faible émission de carbone en ciblant l'exposition aux leaders du bas carbone, aux opportunités liées à la transition et aux catalyseurs verts afin de s'assurer que le Compartiment détient des positions dans des sociétés qui contribuent à l'atténuation du changement climatique ou à la transition énergétique vers des sources plus vertes.

Ce processus oriente le portefeuille vers des valeurs présentant des notes ESG plus élevées et une intensité carbone plus faible, conjointement aux expositions aux leaders du bas carbone et aux catalyseurs verts, tout en maintenant l'exposition factorielle souhaitée. La décision de conserver, acheter ou vendre un titre est prise sur la base de données financières et non financières. L'approche ESG mise en place par le Compartiment est décrite plus en détail dans le code de transparence du Compartiment disponible sur <https://www.axa-im.com/fund-centre>.

En outre, dans le cadre du processus de sélection de titres, le Gestionnaire Financier applique obligatoirement en permanence la Politique d'exclusion sectorielle et la Politique en matière de standards ESG d'AXA IM, à l'exception des produits dérivés et des OPC sous-jacents éligibles, tel que décrit dans les documents

disponibles sur le site Internet : <https://www.axa-im.com/responsible-investing/sector-investment-guidelines>.

Le taux de couverture de l'analyse ESG du portefeuille atteint au minimum 90 % de l'actif net du Compartiment, à l'exception des liquidités détenues à titre accessoire et des Actifs Solidaires. La méthode de notation ESG est décrite au lien suivant : <https://www.axa-im.com/responsible-investing/framework-and-scoring-methodology>.

Les données ESG utilisées dans le cadre du processus d'investissement reposent sur des méthodes ESG s'appuyant en partie sur des données de tiers, et qui sont dans certains cas développées en interne. Elles sont subjectives et peuvent changer dans le temps. Malgré plusieurs initiatives, l'absence d'harmonisation des définitions peut rendre les critères ESG hétérogènes. Ainsi, les différentes stratégies d'investissement employant les critères ESG et le reporting ESG sont difficiles à comparer entre elles. Les stratégies intégrant des critères ESG et celles qui incluent des critères de développement durable peuvent employer des données ESG qui semblent similaires, mais qui doivent être distinguées, car leur méthode de calcul est susceptible d'être différente. Le Compartiment investit dans des actions et titres assimilés de sociétés de toutes tailles et investira en permanence au minimum 51 % de son actif net dans des actions.

Le Compartiment peut également investir dans des instruments du marché monétaire. Le Compartiment peut investir jusqu'à 10 % de son actif net dans des OPCVM et/ou OPC.

**Produits dérivés et Techniques de gestion efficace de portefeuille** Le Compartiment peut utiliser des produits dérivés à des fins de gestion efficace de portefeuille et de couverture. Le Compartiment n'aura pas recours à des contrats d'échange de performance ou *Total Return Swaps* (TRS).

L'utilisation de produits dérivés se fera dans le respect des conditions énoncées dans la section « Informations complémentaires sur les produits dérivés ».

Aux fins de gestion efficace de portefeuille, le Compartiment utilise, dans le cadre de son activité de gestion des investissements au quotidien, les techniques suivantes (exprimées en % de l'actif net) :

prêt de titres : anticipé, 0-25 % ; maxi, 90 %

En recourant au prêt de titres, le Compartiment cherche à améliorer le rendement sur une base quotidienne (les actifs prêtés génèrent un rendement supplémentaire pour le Compartiment). Les principaux types d'actifs concernés sont les actions.

Toutes les techniques de gestion efficace de portefeuille seront suivies dans le respect des conditions énoncées dans la section « Informations complémentaires sur la gestion efficace de portefeuille ».

**Processus de gestion** Pour la sélection de titres individuels, le Gestionnaire Financier utilise un processus quantitatif exclusif conçu pour identifier les facteurs fondamentaux de risque et de rendement, tout en visant à améliorer nettement le profil ESG du Compartiment par rapport à celui de l'univers investissable.

**Devise de Référence** USD.

## Risques

**Profil de risque** Risque de perte en capital.

**Facteurs de risque** Le Compartiment est exposé aux risques décrits dans la section « Facteurs de risque généraux », ainsi qu'aux risques spécifiques suivants (décrits dans la section « Facteurs de risque spécifiques ») :

- Investissement mondial
- Méthode et modèle
- ESG

## ACT Factors – Climate Equity Fund — Suite

**Risques en matière de durabilité** Étant donné la Stratégie d'investissement et le profil de risque du Compartiment, l'impact probable des Risques en matière de durabilité sur les rendements du Compartiment devrait être faible.

**Méthode de calcul de l'exposition globale** Méthode de l'engagement.

## Autres caractéristiques

**Destiné aux** Investisseurs qui prévoient de rester investis pendant au moins 5 ans.

**Catégorie aux termes du SFDR** Produit de l'article 9.

**Fréquence de calcul de la VL** Quotidienne.

**Jour Ouvré du Compartiment** Les ordres de souscription, de conversion ou de rachat d'Actions du Compartiment sont traités chaque Jour Ouvré bancaire complet au Luxembourg et aux États-Unis d'Amérique.

**Ordres de souscription, de conversion et de rachat** Tous les ordres sont traités sur la base de Cours Inconnu.

**Gestionnaire Financier** AXA Investment Managers UK Limited (London).

**Date de lancement** 16 août 2021.

| Frais ponctuels maximum prélevés lors de votre investissement |                | Frais récurrents annuels maximum prélevés sur le Compartiment |                                 |                            | Frais prélevés sur le Compartiment à des conditions spécifiques |
|---------------------------------------------------------------|----------------|---------------------------------------------------------------|---------------------------------|----------------------------|-----------------------------------------------------------------|
| Classe                                                        | Frais d'entrée | Frais de gestion                                              | Commission de service appliquée | Commission de distribution | Commission de performance                                       |
| A                                                             | 5,50 %         | 0,70 %                                                        | 0,50 %                          | —                          | —                                                               |
| AX                                                            | 5,50 %         | 0,44 %                                                        | 0,50 %                          | —                          | —                                                               |
| E                                                             | —              | 0,70 %                                                        | 0,50 %                          | 0,25 %                     | —                                                               |
| F                                                             | 2,00 %         | 0,50 %                                                        | 0,50 %                          | —                          | —                                                               |
| G                                                             | —              | 0,44 %                                                        | 0,50 %                          | —                          | —                                                               |
| I                                                             | —              | 0,44 %                                                        | 0,50 %                          | —                          | —                                                               |
| M                                                             | —              | 0,20 %                                                        | 0,50 %                          | —                          | —                                                               |
| ZI                                                            | —              | 0,44 %                                                        | 0,50 %                          | —                          | —                                                               |
| ZF                                                            | 2,00 %         | 0,50 %                                                        | 0,50 %                          | —                          | —                                                               |

Se référer à la section « Notes sur les Frais des Compartiments » qui suit la description du dernier Compartiment. Ce tableau décrit les types de Classes d'Actions existant à la date du présent Prospectus. Une liste à jour des Classes d'Actions disponibles peut être consultée sur <http://www.axa-im.com> ou obtenue gratuitement sur demande auprès de la Société de Gestion.



# Asian High Yield Bonds

## Objectif et stratégie d'investissement

**Objectif** Vise à générer une performance, mesurée en USD, par le biais d'une exposition dynamique au marché obligataire asiatique.

**Stratégie d'investissement** Le Compartiment est géré de manière active afin de saisir les opportunités dans le segment des titres de créance négociables émis sur le marché obligataire asiatique, en investissant principalement dans des titres de sociétés faisant partie de l'univers de l'indice de référence JP Morgan Asia Credit Non-Investment Grade (l'« Indice de Référence »). Dans le cadre du processus d'investissement, le Gestionnaire Financier dispose d'un large pouvoir discrétionnaire sur la composition du portefeuille du Compartiment et peut prendre, en fonction de ses convictions d'investissement, une exposition sur des sociétés, pays ou secteurs qui ne sont pas inclus dans l'Indice de Référence ou un positionnement différent en termes de durée, d'allocation géographique et/ou de sélection sectorielle ou d'émetteurs par rapport à l'Indice de Référence, bien que les composants de l'Indice de Référence soient généralement représentatifs du portefeuille du Compartiment. Ainsi, l'écart avec l'Indice de Référence peut s'avérer significatif.

Le Compartiment investit dans des obligations asiatiques de qualité *Sub-Investment Grade* (ou obligations à haut rendement) libellées en Devise Forte.

Le Compartiment investit au moins 70 % de son actif net dans des titres de créance négociables de qualité *Sub-Investment Grade* qui sont émis par des gouvernements, des entités supranationales et des entreprises publiques ou privées en Asie.

Le Compartiment peut investir jusqu'à 100 % de son actif net dans des titres de créance souverains, mais n'investira pas plus de 10 % de ses actifs en titres de qualité *Sub-Investment Grade* émis ou garantis par un même pays (le gouvernement et toute autorité publique ou locale de ce pays).

Le Compartiment peut également, à hauteur de 10 % maximum, détenir des *Distressed Securities* et des *Defaulted Securities* en conséquence de la détention d'obligations dont la notation aurait été abaissée, car en souffrance ou en défaut, si, de l'avis du Gestionnaire Financier, ces obligations sont conformes à l'objectif d'investissement du Compartiment. Ces titres devraient être vendus dans un délai de 6 mois, à moins que certains événements n'empêchent le Gestionnaire Financier de le faire.

La sélection des instruments de crédit ne repose pas exclusivement et systématiquement sur leur note de crédit rendue publique ; elle peut également se fonder sur une analyse interne du crédit ou du risque de marché. La décision d'acheter ou de vendre des actifs s'appuie aussi sur d'autres critères d'analyse du Gestionnaire Financier.

Le Compartiment peut investir au maximum 30 % de son actif net dans des titres de créance négociables notés *Investment Grade*, notamment des obligations libellées en CNY (dans le cadre du quota RQFII ou indirectement par le biais d'investissements dans d'autres Compartiments) ou d'autres devises locales.

Le Compartiment peut également investir dans d'autres actifs, dans les limites suivantes :

- instruments du marché monétaire : moins de 30 %
- obligations convertibles : jusqu'à 10 %
- instruments rattachés à des actions : jusqu'à 5 %.

Le Compartiment peut investir jusqu'à 5 % de son actif net dans des obligations contingentes convertibles ou *Contingent Convertible* (« CoCos »).

Le Compartiment peut investir jusqu'à 10 % de son actif net en parts d'OPCVM et/ou OPC.

Le Compartiment vise en permanence à surperformer la note ESG de l'univers d'investissement tel que défini par l'Indice de Référence, les notes ESG du Compartiment et de l'Indice de Référence étant calculées sur la base d'une moyenne pondérée. La méthode de notation ESG est décrite au lien suivant : <https://particuliers.axa-im.fr/investissement-responsable/notre-cadre-esg-et-notre-methodologie-de-notation>. Par souci de clarté, il convient de préciser que l'Indice de Référence est un indice du marché général qui ne tient pas nécessairement compte dans sa composition ou sa méthode de calcul des caractéristiques ESG promues par le Compartiment.

Le taux de couverture de l'analyse ESG du portefeuille atteint au minimum 75 % de l'actif net du Compartiment, à l'exception des obligations et autres titres de créance émis par des émetteurs publics, des liquidités détenues à titre accessoire et des Actifs Solidaires.

En outre, dans le cadre du processus de sélection des titres, le Gestionnaire Financier applique obligatoirement en permanence la Politique d'exclusion sectorielle et la Politique en matière de standards ESG d'AXA IM, à l'exception des produits dérivés et des OPC sous-jacents éligibles, tel que décrit dans les documents disponibles sur le site Internet : <https://particuliers.axa-im.fr/investissement-responsable/lignes-directrices-en-matiere-d-investissement-sectoriel>. Les critères ESG sont pris en compte lors de la prise de décision du Gestionnaire Financier, mais ne constituent pas un facteur déterminant.<sup>37</sup>

**Produits dérivés et Techniques de gestion efficace de portefeuille** Le Compartiment peut utiliser des produits dérivés à des fins de gestion efficace de portefeuille, de couverture et d'investissement. Pour éviter toute ambiguïté, le recours aux produits dérivés à des fins d'investissement est limité à 50 % de l'actif net du Compartiment.

Le Compartiment peut investir dans des instruments financiers dérivés négociés de gré à gré (OTC), y compris, sans toutefois s'y limiter, des options, des *swaps*, des dérivés de crédit tels que les *swaps* de défaut de crédit (CDS sur émetteur unique ou indiciels), des *contrats futures*, des *contrats forwards* non livrables et des *contrats forwards* de change. Ces opérations ne devront en aucun cas détourner le Compartiment de son objectif d'investissement.

Ces produits dérivés liés à des indices sous-jacents ne génèrent pas de frais de rebalancement importants. Dans des conditions de marché exceptionnelles, l'exposition du Compartiment à l'émetteur d'un indice sous-jacent peut dépasser 20 % et aller jusqu'à 35 % de son actif net, notamment lorsque les indices sous-jacents sont fortement concentrés.

Le Compartiment n'aura pas recours à des contrats d'échange de performance ou *Total Return Swaps* (TRS).

L'utilisation de produits dérivés se fera dans le respect des conditions énoncées dans les sections « Informations complémentaires sur les produits dérivés » et « Informations complémentaires sur la gestion efficace de portefeuille ».

<sup>37</sup> Ces trois derniers paragraphes seront applicables à compter du 18 février 2022. Jusqu'au 18 février 2022, le paragraphe suivant sera applicable : Le Compartiment applique obligatoirement en permanence la Politique d'exclusion Prospectus Page 65 sur 248

sectorielle d'AXA IM, tel que décrit dans le document disponible sur le site Internet : <https://www.axa-im.com/responsible-investing/sector-investment-guidelines>, à l'exception des produits dérivés et des OPC sous-jacents éligibles.

## Asian High Yield Bonds — Suite

Aux fins de gestion efficace de portefeuille, le Compartiment utilise, dans le cadre de son activité de gestion des investissements au quotidien, les techniques suivantes (exprimées en % de l'actif net) :

prêt de titres : anticipé, 0-20 % ; maxi, 90 %

mise/prise en pension : anticipé, 0-10 % ; maxi, 20 %

En recourant au prêt de titres, le Compartiment cherche à améliorer le rendement sur une base quotidienne (les actifs prêtés génèrent un rendement supplémentaire pour le Compartiment). Lorsqu'il a recours à des mises/prises en pension, le Compartiment cherche à optimiser la gestion des garanties en s'engageant à transformer ces dernières pour gérer la liquidité et la trésorerie.

Les principaux types d'actifs concernés sont les obligations et les actions.

L'intention actuelle du Gestionnaire Financier est de réaliser des opérations de prêt de titres et de conclure des opérations de mise/prise en pension à hauteur de moins de 30 % de l'actif net total du Compartiment.

Le Compartiment n'a pas recours à l'emprunt de titres.

**Processus de gestion** Le Gestionnaire Financier sélectionne les investissements sur la base d'un certain nombre de facteurs issus notamment d'une analyse micro et macroéconomique et d'une analyse du crédit des émetteurs. Le Gestionnaire Financier gère également le positionnement sur la courbe de crédit et l'exposition à différents types d'instruments, secteurs et zones géographiques.

**Devise de Référence** USD.

## Risques

**Profil de risque** Risque de perte en capital.

**Facteurs de risque** Le Compartiment est exposé aux risques décrits dans la section « Facteurs de risque généraux », ainsi qu'aux risques

spécifiques suivants (décrits dans la section « Facteurs de risque spécifiques ») :

- Produits dérivés et effet de levier
- Titres de créance à haut rendement
- Obligations contingentes convertibles
- *Defaulted Securities*
- Marchés émergents
- Investissements dans des pays ou zones géographiques spécifiques
- *Distressed Securities*
- ESG<sup>38</sup>

**Risques en matière de durabilité** Étant donné la Stratégie d'investissement et le profil de risque du Compartiment, l'impact probable des Risques en matière de durabilité sur les rendements du Compartiment devrait être moyen.

**Méthode de calcul de l'exposition globale** Méthode de l'engagement.

## Autres caractéristiques

**Destiné aux** Investisseurs qui prévoient de rester investis pendant au moins 5 ans.

**Catégorie aux termes du SFDR** Produit de l'article 8.<sup>39</sup>

**Fréquence de calcul de la VL** Quotidienne.

**Jour Ouvré du Compartiment** Les ordres de souscription, de conversion ou de rachat d'Actions du Compartiment sont traités chaque Jour Ouvré bancaire complet au Luxembourg et à Hong Kong.

**Ordres de souscription, de conversion et de rachat** Tous les ordres sont traités sur la base de Cours Super Inconnu.

**Gestionnaire Financier** AXA Investment Managers Asia Ltd (Hong-Kong SAR).

**Date de lancement** 28 novembre 2016.

| Frais ponctuels maximum prélevés lors de votre investissement |                | Frais récurrents annuels maximum prélevés sur le Compartiment |                                 |                            |  |
|---------------------------------------------------------------|----------------|---------------------------------------------------------------|---------------------------------|----------------------------|--|
| Classe                                                        | Frais d'entrée | Frais de gestion                                              | Commission de service appliquée | Commission de distribution |  |
| A                                                             | 3,00 %         | 1,25 %                                                        | 0,50 %                          | —                          |  |
| E                                                             | —              | 1,25 %                                                        | 0,50 %                          | 0,25 %                     |  |
| F                                                             | 2,00 %         | 0,60 %                                                        | 0,50 %                          | —                          |  |
| G                                                             | —              | 0,55 %                                                        | 0,50 %                          | —                          |  |
| I                                                             | —              | 0,55 %                                                        | 0,50 %                          | —                          |  |
| M                                                             | —              | —                                                             | 0,50 %                          | —                          |  |
| ZF                                                            | 2,00 %         | 0,60 %                                                        | 0,50 %                          | —                          |  |

Se référer à la section « Notes sur les Frais des Compartiments » qui suit la description du dernier Compartiment. Ce tableau décrit les types de Classes d'Actions existant à la date du présent Prospectus. Une liste à jour des Classes d'Actions disponibles peut être consultée sur <http://www.axa-im.com> ou obtenue gratuitement sur demande auprès de la Société de Gestion.

<sup>38</sup> Ce facteur de risque particulier s'applique uniquement à compter du 18 février 2022.

<sup>39</sup> Le classement de ce Compartiment en tant que produit de l'article 8 s'applique à compter du 18 février 2022.

# Asian Short Duration Bonds

## Objectif et stratégie d'investissement

**Objectif** Vise à générer une performance pour votre investissement, mesurée en USD, à partir d'un portefeuille d'obligations asiatiques à durée courte.

**Stratégie d'investissement** Le Compartiment est géré de manière active indépendamment de tout indice de référence.

Le Compartiment investit dans des obligations à durée courte émises par des gouvernements, des entreprises publiques ou privées et des entités supranationales asiatiques, et libellées en Devise Forte.

Le Compartiment investit au moins deux tiers de son actif net dans des titres de créance négociables asiatiques. Le Compartiment peut investir jusqu'à 15 % de son actif net en obligations libellées en devise locale dont un maximum de 10 % peuvent être libellées en RMB offshore.

Le Gestionnaire Financier estime que la durée moyenne des actifs du Compartiment s'établira généralement à 3 ans ou moins.

Le Compartiment investit principalement dans des titres de qualité *Investment Grade*. Le Compartiment peut également investir dans des titres de qualité *Sub-Investment Grade*. Toutefois, le Compartiment n'investit pas dans des titres notés CCC+ ou en dessous par Standard & Poor's ou l'équivalent par Moody's ou Fitch. Si deux agences de notation attribuent des notes différentes à un même titre, la note la plus basse des deux sera retenue et si trois agences de notation affectent des notes différentes, la deuxième note la plus élevée sera prise en compte. Les titres non notés doivent présenter une qualité que le Gestionnaire Financier considère comme équivalente à ces catégories. En cas d'abaissement de la note de crédit en dessous de ce seuil, les titres seront vendus dans un délai de 6 mois.

Le Compartiment peut également, à hauteur de 10 % maximum, détenir des *Distressed Securities* et des *Defaulted Securities* en conséquence de la détention d'obligations dont la notation aurait été abaissée, car en souffrance ou en défaut, si, de l'avis du Gestionnaire Financier, ces obligations sont conformes à l'objectif d'investissement du Compartiment. Ces titres devraient être vendus dans un délai de 6 mois, à moins que certains événements n'empêchent le Gestionnaire Financier de le faire.

La sélection des titres de créance ne repose pas exclusivement et systématiquement sur leur note de crédit rendue publique ; elle peut également se fonder sur une analyse interne du crédit ou du risque de marché. La décision d'acheter ou de vendre des titres s'appuie aussi sur d'autres critères d'analyse du Gestionnaire Financier.

Le Compartiment peut investir jusqu'à 100 % de son actif net dans des titres de créance souverains, mais n'investira pas plus de 10 % de ses actifs en titres de qualité *Sub-Investment Grade* émis ou garantis par un même pays (le gouvernement et toute autorité publique ou locale de ce pays).

Le Compartiment peut investir jusqu'à 5 % de son actif net dans des obligations contingentes convertibles ou *Contingent Convertible* (« CoCos »).

Le Compartiment peut investir jusqu'à un tiers de son actif net dans des instruments du marché monétaire.

Le Compartiment peut investir jusqu'à 10 % de son actif net dans des OPCVM et/ou OPC gérés par une entité du groupe AXA IM et qui n'investiront pas eux-mêmes dans des titres notés conformément aux limites de notation décrites ci-dessus. Le Compartiment ne peut pas investir dans des OPCVM ou OPC externes.

Le Compartiment vise en permanence à surperformer la note ESG d'un portefeuille de comparaison parallèle défini en interne par le Gestionnaire Financier à des fins ESG comme étant celui de l'indice J.P. Morgan Asia Credit Markets (JACI), les notes ESG du Compartiment et la composition de ce portefeuille de comparaison étant calculées sur la base d'une moyenne pondérée. La méthode de notation ESG est décrite au lien suivant : <https://www.axa-im.com/responsible-investing/framework-and-scoring-methodology>. Par souci de clarté, il convient de préciser que l'indice ci-dessus est

un indice du marché général qui ne tient pas nécessairement compte dans sa composition ou sa méthode de calcul des caractéristiques ESG promues par le Compartiment. Le taux de couverture de l'analyse ESG du portefeuille atteint au minimum 75 % de l'actif net du Compartiment.

En outre, dans le cadre du processus de sélection de titres, le Gestionnaire Financier applique obligatoirement en permanence la Politique d'exclusion sectorielle et la Politique en matière de standards ESG d'AXA IM, à l'exception des produits dérivés et des OPC sous-jacents éligibles, tel que décrit dans les documents disponibles sur le site Internet : <https://www.axa-im.com/responsible-investing/sector-investment-guidelines>. Les critères ESG sont pris en compte lors de la prise de décision du Gestionnaire Financier, mais ne constituent pas un facteur déterminant.

**Produits dérivés et Techniques de gestion efficace de portefeuille** Le Compartiment peut utiliser des produits dérivés à des fins de gestion efficace de portefeuille, de couverture et d'investissement. Pour éviter toute ambiguïté, le recours aux produits dérivés à des fins d'investissement est limité à 50 % de l'actif net du Compartiment.

Les produits dérivés peuvent comprendre des options, des *swaps*, des dérivés de crédit tels que les *swaps* de défaut de crédit (CDS), des contrats *futures* et des contrats *forwards* de change. Le Compartiment n'aura pas recours à des contrats d'échange de performance ou *Total Return Swaps* (TRS).

L'utilisation de produits dérivés se fera dans le respect des conditions énoncées dans la section « Informations complémentaires sur les produits dérivés ».

Aux fins de gestion efficace de portefeuille, le Compartiment utilise, dans le cadre de son activité de gestion des investissements au quotidien, les techniques suivantes (exprimées en % de l'actif net) :

- prêt de titres : anticipé, ≈0-20 % ; maxi, 90 %
- mise/prise en pension : anticipé, 0-10 % ; maxi, 20 %

En recourant au prêt de titres, le Compartiment cherche à améliorer le rendement sur une base quotidienne (les actifs prêtés génèrent un rendement supplémentaire pour le Compartiment). Lorsqu'il a recours à des mises/prises en pension, le Compartiment cherche à optimiser la gestion du collatéral en procédant à des transformations de collatéral afin de gérer la liquidité et la trésorerie.

Les principaux types d'actifs concernés sont les obligations.

Le Compartiment n'a pas recours à l'emprunt de titres.

L'intention actuelle du Gestionnaire Financier est de réaliser des opérations de prêt de titres et de conclure des opérations de mise/prise en pension à hauteur de moins de 30 % de l'actif net total du Compartiment. Toutes les techniques de gestion efficace de portefeuille seront suivies dans le respect des conditions énoncées dans la section « Informations complémentaires sur la gestion efficace de portefeuille ».

**Processus de gestion** Le Gestionnaire Financier sélectionne les investissements sur la base d'un certain nombre de facteurs issus notamment d'une analyse micro et macroéconomique et d'une analyse du crédit des émetteurs. Le Gestionnaire Financier gère également la Sensibilité aux Taux d'Intérêt, le positionnement sur la courbe des taux et l'exposition à différentes zones géographiques.

**Devise de Référence** USD.

## Risques

**Profil de risque** Risque de perte en capital.

**Facteurs de risque** Le Compartiment est exposé aux risques décrits dans la section « Facteurs de risque généraux », ainsi qu'aux risques spécifiques suivants (décrits dans la section « Facteurs de risque spécifiques ») :

## Asian Short Duration Bonds — Suite

- Produits dérivés et effet de levier
- Investissements dans des pays ou zones géographiques spécifiques
- Dette souveraine
- *Defaulted securities*
- Marchés émergents
- Titres de créance à haut rendement
- Obligations contingentes convertibles
- ESG
- *Distressed securities*

**Risques en matière de durabilité** Étant donné la Stratégie d'investissement et le profil de risque du Compartiment, l'impact probable des Risques en matière de durabilité sur les rendements du Compartiment devrait être moyen.

**Méthode de calcul de l'exposition globale** Méthode de l'engagement.

## Autres caractéristiques

**Destiné aux** Investisseurs qui prévoient de rester investis pendant au moins 3 ans.

**Catégorie aux termes du SFDR** Produit de l'article 8.

**Fréquence de calcul de la VL** Quotidienne.

**Jour Ouvré du Compartiment** Les ordres de souscription, de conversion ou de rachat d'Actions du Compartiment sont traités chaque Jour Ouvré bancaire complet au Luxembourg et à Hong Kong.

**Ordres de souscription, de conversion et de rachat** Tous les ordres sont traités sur la base de Cours Super Inconnu.

**Gestionnaire Financier** AXA Investment Managers Asia Ltd (Hong-Kong SAR).

**Date de lancement** 10 mars 2015.

| Frais ponctuels maximum prélevés lors de votre investissement |                | Frais récurrents annuels maximum prélevés sur le Compartiment |                                 |                            |
|---------------------------------------------------------------|----------------|---------------------------------------------------------------|---------------------------------|----------------------------|
| Classe                                                        | Frais d'entrée | Frais de gestion                                              | Commission de service appliquée | Commission de distribution |
| A                                                             | 3,00 %         | 1,00 %                                                        | 0,50 %                          | —                          |
| E                                                             | —              | 1,00 %                                                        | 0,50 %                          | 0,25 %                     |
| F                                                             | 2,00 %         | 0,60 %                                                        | 0,50 %                          | —                          |
| G                                                             | —              | 0,55 %                                                        | 0,50 %                          | —                          |
| I                                                             | —              | 0,55 %                                                        | 0,50 %                          | —                          |
| M                                                             | —              | —                                                             | 0,50 %                          | —                          |
| N*                                                            | 1,00 %         | 1,00 %                                                        | 0,50 %                          | 1,00 %                     |

Se référer à la section « Notes sur les Frais des Compartiments » qui suit la description du dernier Compartiment. Ce tableau décrit les types de Classes d'Actions existant à la date du présent Prospectus. Une liste à jour des Classes d'Actions disponibles peut être consultée sur <http://www.axa-im.com> ou obtenue gratuitement sur demande auprès de la Société de Gestion.

\* Cette Classe d'Actions sera disponible à la souscription le 1<sup>er</sup> janvier 2022 ou à la date de la première souscription suivante pour ces Classes d'Actions, à un prix initial de 100 USD ou 100 EUR, selon la Devise de Référence.

# China Sustainable Short Duration Bonds<sup>40</sup>

## Objectif et stratégie d'investissement

**Objectif** vise à générer une performance pour votre investissement, mesurée en CNH, par une exposition dynamique au marché obligataire chinois, conformément à une approche d'investissement socialement responsable (ISR).<sup>41</sup>

**Stratégie d'investissement** Le Compartiment est géré de manière active indépendamment de tout indice de référence.

Le Compartiment investit dans des obligations chinoises à durée courte.

Le Compartiment investit au moins deux tiers de son actif net dans des titres de créance négociables émis par le gouvernement, des institutions publiques, des entités supranationales et des entreprises de Chine et libellés en CNY, CNH ou USD. Le Compartiment investit entre 30 % et 70 % de son actif net en obligations libellées en CNY (dans le cadre du quota RQFII et du programme Bond Connect) et entre 30 % et 70 % de son actif net en obligations libellées en CNH et USD.

Ces investissements sont en grande majorité de qualité *Investment Grade*. Les titres de qualité *Investment Grade* sont notés au moins BBB- par Standard & Poor's ou l'équivalent par les agences Moody's, Fitch, Chengxin, Dagong, et Lianhe, ou sont considérés comme de qualité équivalente par le Gestionnaire Financier en l'absence de note. Pour les obligations libellées en CNH, c'est la note la plus haute entre celle de Standard & Poor's et celle de Moody's ou Fitch qui est retenue. Pour les obligations libellées en CNY, la plus basse des notes disponibles auprès des agences Chengxin, Dagong et Lianhe est retenue.

Le Compartiment peut également, à hauteur de 5 % maximum, détenir des *Distressed Securities* et des *Defaulted Securities* en conséquence de la détention d'obligations dont la notation aurait été abaissée, car en souffrance ou en défaut, si, de l'avis du Gestionnaire Financier, ces obligations sont conformes à l'objectif d'investissement du Compartiment. Ces titres devraient être vendus dans un délai de 6 mois, à moins que certains événements n'empêchent le Gestionnaire Financier de le faire.

La sélection des instruments de crédit ne repose pas exclusivement et systématiquement sur leur note de crédit rendue publique ; elle peut également se fonder sur une analyse interne du crédit ou du risque de marché. La décision d'acheter ou de vendre des actifs s'appuie aussi sur d'autres critères d'analyse du Gestionnaire Financier.

Le Compartiment cherche à atteindre son objectif extra-financier en appliquant de manière contraignante une approche de « relèvement de notation » ESG, selon laquelle la notation ESG du Compartiment doit être supérieure à celle de l'univers d'investissement tel que défini ci-dessous après avoir exclu les 20 % de titres les moins bien notés, sur une base moyenne pondérée, exception faite des obligations et autres titres de créance émis par des émetteurs publics, des liquidités détenues à titre accessoire, des actifs liquides détenus à titre accessoire et des Actifs Solidaires. L'univers d'investissement défini en interne par le Gestionnaire Financier à des fins ESG est composé à 50 % de l'indice JP Morgan Asia Credit Markets China et à 50 % de l'indice Ice BofA 1-5 Year China Broad Market. Par souci de clarté, il convient de préciser que les indices ci-dessus sont des indices du marché général qui n'ont pas d'objectif de durabilité explicite ou qui ne sont pas utilisés à des fins de comparaison des performances financières, mais qui sont uniquement utilisés comme référence pour l'application de l'approche de « relèvement de la notation » ESG.

L'approche ESG mise en place par le Compartiment est décrite plus en détail dans le code de transparence du Compartiment disponible sur <https://particuliers.axa-im.fr/fonds>.

Le périmètre des titres éligibles est revu tous les six mois au minimum, tel que décrit dans le code de transparence du Compartiment disponible sur <https://particuliers.axa-im.fr/fonds>.

En outre, dans le cadre du processus de sélection de titres, le Gestionnaire Financier applique obligatoirement en permanence la Politique d'exclusion sectorielle et la Politique en matière de standards ESG d'AXA IM, à l'exception des produits dérivés et des OPC sous-jacents éligibles, tel que décrit dans les documents disponibles sur le site Internet : <https://particuliers.axa-im.fr/investissement-responsable/lignes-directrices-en-matiere-d-investissement-sectoriel>.

Le taux de couverture de l'analyse ESG du portefeuille atteint au minimum 90 % de l'actif net du Compartiment, à l'exception des obligations et autres titres de créance émis par des émetteurs publics ou semi-publics, des liquidités détenues à titre accessoire et des Actifs Solidaires. La méthode de notation ESG est décrite au lien suivant : <https://particuliers.axa-im.fr/investissement-responsable/notre-cadre-esg-et-notre-methodologie-de-notation>.

Les données ESG utilisées dans le cadre du processus d'investissement reposent sur des méthodes ESG s'appuyant en partie sur des données de tiers, et qui sont dans certains cas développées en interne. Elles sont subjectives et peuvent changer dans le temps. Malgré plusieurs initiatives, l'absence d'harmonisation des définitions peut rendre les critères ESG hétérogènes. Ainsi, les différentes stratégies d'investissement employant les critères ESG et le reporting ESG sont difficiles à comparer entre elles. Les stratégies intégrant des critères ESG et celles qui incluent des critères de développement durable peuvent employer des données ESG qui semblent similaires, mais qui doivent être distinguées, car leur méthode de calcul est susceptible d'être différente.

Par ailleurs, le Compartiment est exposé ou investit au moins 50 % de son actif net dans des Obligations Vertes, Obligations Sociales et Obligations Durables.

Le Gestionnaire Financier a défini un cadre d'évaluation exclusif des Obligations vertes, Obligations sociales et Obligations durables, qui s'appuie principalement sur les Principes applicables aux obligations vertes et sociales (Green and Social Bond Principles, "GSBP") de l'ICMA et sur les orientations de l'Initiative pour les obligations climatiques (Climate Bonds Initiative, "CBI"). Le Gestionnaire Financier utilise un processus de sélection interne rigoureux d'obligations vertes, sociales ou durables qui lui permet d'exclure les obligations qui ne répondent pas aux exigences d'AXA IM en la matière. Le cadre posé par AXA IM en termes d'obligations vertes, sociales ou durables est composé de quatre piliers : 1/ la qualité environnementale, sociale et de gouvernance (ESG) de l'émetteur (une société doit démontrer un minimum d'engagements ESG, pour s'assurer que les entreprises gèrent de manière adéquate les risques environnementaux et sociaux dans les projets financés et que les projets écologiques en cours de financement sont des activités stratégiques) ; 2/ l'emploi des bénéfices d'une obligation verte, sociale ou durable doit refléter les efforts de l'émetteur pour améliorer l'environnement et la société ainsi que sa stratégie globale de durabilité, la transparence totale concernant les projets financés et le traçage des bénéfices étant essentiels ; 3/ la gestion des bénéfices (un émetteur doit avoir suffisamment de garanties en place pour s'assurer que les bénéfices de l'obligation financeront effectivement les projets éligibles) ;

<sup>40</sup> Ce nom s'applique à compter du 18 février 2022. Jusqu'au 18 février 2022, le nom suivant sera applicable : China Short Duration Bonds.

<sup>41</sup> Cet objectif d'investissement s'applique à compter du 18 février 2022. Jusqu'au 18 février 2022, l'objectif d'investissement suivant sera applicable : Vise à générer une performance pour votre investissement, mesurée en CNH, par une exposition dynamique au marché obligataire chinois.

## China Sustainable Short Duration Bonds — Suite

4/ l'impact ESG (une attention particulière est accordée aux rapports d'impact, dans le cadre desquels des indicateurs tant qualitatifs que quantitatifs sont attendus, pour permettre de démontrer l'impact positif d'une obligation sur l'environnement et la société).

Le Compartiment peut également investir dans d'autres actifs, dans les limites suivantes de l'actif net :

- instruments du marché monétaire : un tiers
- obligations d'entreprise de qualité *Sub-Investment Grade* : 20 %
- obligations contingentes convertibles ou *Contingent Convertible* (« CoCos ») : 5 %.

La durée moyenne anticipée des actifs du Compartiment est de 3 ans ou moins.

Le Compartiment peut investir jusqu'à 10 % de son actif net en parts d'OPCVM et/ou OPC.<sup>42</sup>

**Produits dérivés et Techniques de gestion efficace de portefeuille** Le Compartiment peut utiliser des produits dérivés à des fins de gestion efficace de portefeuille, de couverture et d'investissement.

Le Compartiment peut investir dans des instruments financiers dérivés négociés de gré à gré (OTC), y compris, sans toutefois s'y limiter, des options, des *swaps*, des dérivés de crédit (tels que les *swaps* de défaut de crédit (ou CDS)), des contrats *futures* et des contrats *forwards* de change. Ces opérations ne devront en aucun cas détourner le Compartiment de son objectif d'investissement. Le Compartiment n'aura pas recours à des contrats d'échange de performance ou *Total Return Swaps* (TRS).

L'utilisation de produits dérivés se fera dans le respect des conditions énoncées dans les sections « Informations complémentaires sur les produits dérivés » et « Informations complémentaires sur la gestion efficace de portefeuille ».

Aux fins de gestion efficace de portefeuille, le Compartiment utilise, dans le cadre de son activité de gestion des investissements au quotidien, les techniques suivantes (exprimées en % de l'actif net) :

prêt de titres : anticipé, 0-10 % ; maxi, 90 %

mise/prise en pension : anticipé, 0-10 % ; maxi, 20 %

En recourant au prêt de titres, le Compartiment cherche à améliorer le rendement sur une base quotidienne (les actifs prêtés génèrent un rendement supplémentaire pour le Compartiment). Lorsqu'il a recours à des mises/prises en pension, le Compartiment cherche à optimiser

la gestion des garanties en s'engageant à transformer ces dernières pour gérer la liquidité et la trésorerie.

Les principaux types d'actifs concernés sont les obligations.

Le Compartiment n'a pas recours à l'emprunt de titres.

**Processus de gestion** Le Gestionnaire Financier sélectionne les investissements en suivant une approche en deux étapes : 1/ en définissant l'univers éligible après avoir exclu 20 % des titres les moins bien notés figurant dans le portefeuille de comparaison, puis en appliquant un second filtre d'exclusion, comme décrit dans la Politique d'exclusion sectorielle et la Politique en matière de standards ESG d'AXA IM, ainsi qu'un filtre de sélection des obligations vertes, sociales et durables, et 2/ en analysant le marché sur la base d'un certain nombre de facteurs, issus notamment d'une analyse macro et microéconomique et une analyse de crédit des émetteurs. Le Gestionnaire Financier gère également la sensibilité aux variations de taux d'intérêt, le positionnement sur la courbe des taux et l'exposition à différentes zones géographiques du Compartiment.<sup>43</sup>

**Devise de Référence** RMB (CNH).

## Risques

**Profil de risque** Risque de perte en capital.

**Facteurs de risque** Le Compartiment est exposé aux risques décrits dans la section « Facteurs de risque généraux », ainsi qu'aux risques spécifiques suivants (décrits dans la section « Facteurs de risque spécifiques ») :

- obligations contingentes convertibles ou *Contingent Convertible* (« CoCos ») : 5 %.

Le Compartiment est exposé ou investit au moins 10 % de son actif net dans des Obligations Vertes, Obligations Sociales et Obligations Durables.

La durée moyenne anticipée des actifs du Compartiment est de 3 ans ou moins. Le Compartiment peut investir jusqu'à 10 % de son actif net en parts d'OPCVM et/ou OPC.

Le Compartiment vise en permanence à surperformer la note ESG d'un portefeuille de comparaison parallèle défini en interne par le Gestionnaire Financier à des fins ESG en tant qu'outil d'allocation d'actifs stratégique composé à 50 % de l'indice JP Morgan Asia Credit Markets China et à 50 % de l'indice ICE BofA 1-5 Year China Broad Market, les notes ESG du Compartiment et la composition de ce portefeuille de comparaison étant calculées sur la base d'une moyenne pondérée. La méthode de notation ESG est décrite au lien suivant : <https://www.axa-im.com/responsible-investing/framework-and-scoring-methodology>. Par souci de clarté, il convient de préciser que les indices ci-dessus sont des indices du marché général qui ne tiennent pas nécessairement compte dans leur composition ou leur méthode de calcul des caractéristiques ESG promues par le Compartiment. Le taux de couverture de l'analyse ESG du portefeuille atteint au minimum 75 % de l'actif net du Compartiment.

En outre, dans le cadre du processus de sélection de titres, le Gestionnaire Financier applique obligatoirement en permanence la Politique d'exclusion sectorielle et la Politique en matière de standards ESG d'AXA IM, à l'exception des produits dérivés et des OPC sous-jacents éligibles, tel que décrit dans les documents disponibles sur le site Internet : <https://www.axa-im.com/responsible-investing/sector-investment-guidelines>. Les critères ESG sont pris en compte lors de la prise de décision du Gestionnaire Financier, mais ne constituent pas un facteur déterminant.

<sup>43</sup> Ce processus de gestion s'applique à compter du 18 février 2022. Jusqu'au 18 février 2022, le processus de gestion suivant sera applicable : Le Gestionnaire Financier sélectionne les investissements sur la base d'un certain nombre de facteurs issus notamment d'une analyse micro et macroéconomique et d'une analyse du crédit des émetteurs. Le Gestionnaire Financier gère également la sensibilité aux variations de taux d'intérêt, le positionnement sur la courbe des taux et l'exposition à différentes zones géographiques du Compartiment.

<sup>42</sup> Cette stratégie d'investissement s'applique à compter du 18 février 2022. Jusqu'au 18 février 2022, la stratégie d'investissement suivante sera applicable : Le Compartiment est géré de manière active indépendamment de tout indice de référence.

Le Compartiment investit dans des obligations chinoises à durée courte.

Le Compartiment investit au moins deux tiers de son actif net dans des titres de créance négociables émis par le gouvernement, des institutions publiques, des entités supranationales et des entreprises de Chine et libellés en CNY, CNH ou USD. Le Compartiment investit entre 30 % et 70 % de son actif net en obligations libellées en CNY (dans le cadre du quota RQFII) et entre 30 % et 70 % de son actif net en obligations libellées en CNH et USD.

Ces investissements sont en grande majorité de qualité *Investment Grade*. Les titres de qualité *Investment Grade* sont notés au moins BBB- par Standard & Poor's ou l'équivalent par les agences Moody's, Chengxin, Dagong, et Lianhe, ou sont considérés comme de qualité équivalente par le Gestionnaire Financier en l'absence de note. Pour les obligations libellées en CNH, c'est la note la plus haute entre celle de Standard & Poor's et celle de Moody's qui est retenue. Pour les obligations libellées en CNY, la plus basse des notes disponibles auprès des agences Chengxin, Dagong et Lianhe est retenue.

Le Compartiment peut également, à hauteur de 5 % maximum, détenir des *Distressed Securities* et des *Defaulted Securities* en conséquence de la détention d'obligations dont la notation aurait été abaissée, car en souffrance ou en défaut, si, de l'avis du Gestionnaire Financier, ces obligations sont conformes à l'objectif d'investissement du Compartiment. Ces titres devraient être vendus dans un délai de 6 mois, à moins que certains événements n'empêchent le Gestionnaire Financier de le faire.

La sélection des instruments de crédit ne repose pas exclusivement et systématiquement sur leur note de crédit rendue publique ; elle peut également se fonder sur une analyse interne du crédit ou du risque de marché. La décision d'acheter ou de vendre des actifs s'appuie aussi sur d'autres critères d'analyse du Gestionnaire Financier.

Le Compartiment peut également investir dans d'autres actifs, dans les limites suivantes de l'actif net :

- instruments du marché monétaire : un tiers
- obligations d'entreprise de qualité *Sub-Investment Grade* : 20 %

## China Sustainable Short Duration Bonds — Suite

- Marché chinois
- Produits dérivés et effet de levier
- Change et devise
- Investissements dans des pays ou zones géographiques spécifiques
- Quota des RQFII
- *Defaulted Securities*
- Bond Connect<sup>44</sup>
- Agences de notation chinoises
- Marchés émergents
- Titres de créance à haut rendement
- Fiscalité de la RPC
- Taux de change du RMB
- Obligations contingentes convertibles
- ESG
- *Distressed Securities*

**Risques en matière de durabilité** Étant donné la Stratégie d'investissement et le profil de risque du Compartiment, l'impact probable des Risques en matière de durabilité sur les rendements du Compartiment devrait être moyen.

**Méthode de calcul de l'exposition globale** Méthode de l'engagement.

## Autres caractéristiques

**Destiné aux** Investisseurs qui prévoient de rester investis pendant au moins 3 ans.

**Fréquence de calcul de la VL** Quotidienne.

**Catégorie aux termes du SFDR** Produit de l'article 8.

**Jour Ouvré du Compartiment** Les ordres de souscription, de conversion ou de rachat d'Actions du Compartiment sont traités chaque Jour Ouvré bancaire complet au Luxembourg, à Hong Kong, à Shanghai et en France.

**Ordres de souscription, de conversion et de rachat** Tous les ordres sont traités sur la base de Cours Super Inconnu.

**Gestionnaire Financier** AXA Investment Managers Paris.

**Sous-Gestionnaire** AXA Investment Managers Asia Ltd (Hong-Kong SAR).

**Conseiller en investissement** AXA SPDB Investment Managers Company Limited pour les titres de Chine continentale. Exceptionnellement, AXA Investment Managers Asia Ltd (Hong-Kong SAR) assumera le paiement des frais à AXA SPDB Investment Managers Company Limited.

**Date de lancement** 6 septembre 2017.

| Frais ponctuels maximum prélevés lors de votre investissement |                | Frais récurrents annuels maximum prélevés sur le Compartiment |                                 |                            |
|---------------------------------------------------------------|----------------|---------------------------------------------------------------|---------------------------------|----------------------------|
| Classe                                                        | Frais d'entrée | Frais de gestion                                              | Commission de service appliquée | Commission de distribution |
| A                                                             | 3,00 %         | 1,25 %                                                        | 0,50 %                          | —                          |
| E                                                             | —              | 1,25 %                                                        | 0,50 %                          | 0,25 %                     |
| F                                                             | 2,00 %         | 0,75 %                                                        | 0,50 %                          | —                          |
| G                                                             | —              | 0,70 %                                                        | 0,50 %                          | —                          |
| I                                                             | —              | 0,70 %                                                        | 0,50 %                          | —                          |
| M                                                             | —              | —                                                             | 0,50 %                          | —                          |

Se référer à la section « Notes sur les Frais des Compartiments » qui suit la description du dernier Compartiment. Ce tableau décrit les types de Classes d'Actions existant à la date du présent Prospectus. Une liste à jour des Classes d'Actions disponibles peut être consultée sur <http://www.axa-im.com> ou obtenue gratuitement sur demande auprès de la Société de Gestion.

<sup>44</sup> Ce facteur de risque particulier s'applique uniquement à compter du 18 février 2022.

# Euro Credit Short Duration

## Objectif et stratégie d'investissement

**Objectif** Vise à générer une performance pour votre investissement, mesurée en EUR, à partir d'un portefeuille d'obligations géré activement.

**Stratégie d'investissement** Le Compartiment est géré de manière active par rapport à l'indice ICE BofA Euro Corporate 1-3 Yrs (l'« Indice de Référence ») afin de saisir les opportunités sur le marché des obligations d'entreprise et des emprunts d'État de qualité *Investment Grade* en euro. Le Compartiment investit au moins un tiers de son actif net dans les composants de l'Indice de Référence. En fonction de ses convictions d'investissement et après une analyse macroéconomique et microéconomique approfondie du marché, le Gestionnaire Financier peut prendre un positionnement plus actif en termes de durée (la durée mesure, en nombre d'années, la sensibilité du portefeuille aux variations des taux d'intérêt), d'allocation géographique et/ou de sélection sectorielle ou d'émetteurs par rapport à l'Indice de Référence. Ainsi, l'écart avec l'Indice de Référence peut s'avérer significatif. Toutefois, dans certaines conditions de marché (volatilité élevée du marché du crédit, turbulences, etc.), le positionnement du Compartiment sur les indicateurs ci-dessus peut être proche de l'Indice de Référence.

Le Compartiment investit dans des obligations de qualité *Investment Grade* libellées en EUR. Le Compartiment est géré dans une fourchette de Sensibilité aux Taux d'Intérêt comprise entre 0 et 4.

Le Compartiment investit à tout moment au moins deux tiers de son actif net dans des titres de créance négociables de qualité *Investment Grade* émis par des gouvernements, des entreprises ou des institutions publiques et libellés en EUR.

Le Compartiment peut investir jusqu'à 10 % de son actif net dans des titres de créance négociables de qualité *Sub-Investment Grade* sur la base de la moyenne arithmétique des notes disponibles de Standard & Poor's, Moody's et Fitch. Toutefois, le Compartiment n'investit pas dans des titres notés CCC+ ou en dessous par Standard & Poor's ou l'équivalent par Moody's ou Fitch. Si plusieurs notes sont disponibles, c'est la plus basse qui est retenue. Les titres non notés doivent présenter une qualité que le Gestionnaire Financier considère comme équivalente à ces catégories. En cas d'abaissement de la note de crédit en dessous de ce seuil, les titres seront vendus dans un délai de 6 mois.

Le Compartiment peut investir jusqu'à 10 % de son actif net dans des titres adossés à des créances hypothécaires et à des *Asset Backed Securities* (ABS) de qualité *Investment Grade* sur la base des notes attribuées par Standard & Poor's, Moody's et Fitch. Si deux agences de notation attribuent des notes différentes à un même titre, la note la plus basse des deux sera retenue et si trois agences de notation affectent des notes différentes, la deuxième note la plus élevée sera prise en compte.

La sélection des titres de créance ne repose pas exclusivement et systématiquement sur leur note de crédit rendue publique ; elle peut également se fonder sur une analyse interne du crédit ou du risque de marché. La décision d'acheter ou de vendre des titres s'appuie aussi sur d'autres critères d'analyse du Gestionnaire Financier.

Le Compartiment peut investir jusqu'à 10 % de son actif net dans des obligations contingentes convertibles ou *Contingent Convertible* (« CoCos »).

Le Compartiment peut investir jusqu'à un tiers de son actif net dans des instruments du marché monétaire.

Le Compartiment peut investir jusqu'à 10 % de son actif net dans des OPCVM et/ou OPC gérés par une entité du groupe AXA IM et qui n'investiront pas eux-mêmes dans des titres notés conformément aux limites de notation décrites ci-dessus. Le Compartiment ne peut pas investir dans des OPCVM ou OPC externes.

Le Compartiment vise en permanence à surperformer la note ESG de l'univers d'investissement tel que défini par l'Indice de Référence, les notes ESG du Compartiment et de l'Indice de

Référence étant calculées sur la base d'une moyenne pondérée. La méthode de notation ESG est décrite au lien suivant : <https://www.axa-im.com/responsible-investing/framework-and-scoring-methodology>. Par souci de clarté, il convient de préciser que l'Indice de Référence est un indice du marché général qui ne tient pas nécessairement compte dans sa composition ou sa méthode de calcul des caractéristiques ESG promues par le Compartiment. Le taux de couverture de l'analyse ESG du portefeuille atteint au minimum 90 % de l'actif net du Compartiment. En outre, dans le cadre du processus de sélection de titres, le Gestionnaire Financier applique obligatoirement en permanence la Politique d'exclusion sectorielle et la Politique en matière de standards ESG d'AXA IM, à l'exception des produits dérivés et des OPC sous-jacents éligibles, tel que décrit dans les documents disponibles sur le site Internet : <https://www.axa-im.com/responsible-investing/sector-investment-guidelines>. Les critères ESG sont pris en compte lors de la prise de décision du Gestionnaire Financier, mais ne constituent pas un facteur déterminant.

**Produits dérivés et Techniques de gestion efficace de portefeuille** Le Compartiment peut utiliser des produits dérivés à des fins de gestion efficace de portefeuille et d'investissement.

Les produits dérivés peuvent comprendre des *swaps* de défaut de crédit (CDS sur émetteur unique ou indicieux).

Ces produits dérivés liés à des indices sous-jacents ne génèrent pas de coûts de rebalancement importants. Dans des conditions de marché exceptionnelles, l'exposition du Compartiment à l'émetteur d'un indice sous-jacent peut dépasser 20 % et aller jusqu'à 35 % de son actif net, notamment lorsque les indices sous-jacents sont fortement concentrés.

Le Compartiment n'aura pas recours à des contrats d'échange de performance ou *Total Return Swaps* (TRS).

L'utilisation de produits dérivés se fera dans le respect des conditions énoncées dans la section « Informations complémentaires sur les produits dérivés ».

Aux fins de gestion efficace de portefeuille, le Compartiment utilise, dans le cadre de son activité de gestion des investissements au quotidien, les techniques suivantes (exprimées en % de l'actif net) :

- prêt de titres : anticipé, 0-30 % ; maxi, 90 %
- mise/prise en pension : anticipé, 0-10 % ; maxi, 20 %

En recourant au prêt de titres, le Compartiment cherche à améliorer le rendement sur une base quotidienne (les actifs prêtés génèrent un rendement supplémentaire pour le Compartiment). Lorsqu'il a recours à des mises/prises en pension, le Compartiment cherche à optimiser la gestion du collatéral en procédant à des transformations de collatéral afin de gérer la liquidité et la trésorerie.

Les principaux types d'actifs concernés sont les obligations.

Le Compartiment n'a pas recours à l'emprunt de titres.

Toutes les techniques de gestion efficace de portefeuille seront suivies dans le respect des conditions énoncées dans la section « Informations complémentaires sur la gestion efficace de portefeuille ».

**Processus de gestion** Le Gestionnaire Financier sélectionne les investissements sur la base d'un certain nombre de facteurs issus notamment d'une analyse micro et macroéconomique et d'une analyse du crédit des émetteurs. Le Gestionnaire Financier gère également l'exposition à différents types d'instruments, secteurs et zones géographiques.

**Devise de Référence** EUR.

## Risques

**Profil de risque** Risque de perte en capital.



## Euro Credit Short Duration — Suite

**Facteurs de risque** Le Compartiment est exposé aux risques décrits dans la section « Facteurs de risque généraux », ainsi qu'aux risques spécifiques suivants (décrits dans la section « Facteurs de risque spécifiques ») :

- Produits dérivés et effet de levier
- Obligations contingentes convertibles
- ESG

**Risques en matière de durabilité** Étant donné la Stratégie d'investissement et le profil de risque du Compartiment, l'impact probable des Risques en matière de durabilité sur les rendements du Compartiment devrait être faible.

**Méthode de calcul de l'exposition globale** Méthode de l'engagement.

## Autres caractéristiques

**Destiné aux** Investisseurs qui prévoient de rester investis pendant au moins 2 ans.

**Catégorie aux termes du SFDR** Produit de l'article 8.

**Fréquence de calcul de la VL** Quotidienne.

**Jour Ouvré du Compartiment** Les ordres de souscription, de conversion ou de rachat d'Actions du Compartiment sont traités chaque Jour Ouvré bancaire complet au Luxembourg.

**Ordres de souscription, de conversion et de rachat** Tous les ordres sont traités sur la base de Cours Inconnu.

**Gestionnaire Financier** AXA Investment Managers Paris.

**Date de lancement** 6 septembre 2005.

| Frais ponctuels maximum prélevés lors de votre investissement |                | Frais récurrents annuels maximum prélevés sur le Compartiment |                                 |                            |
|---------------------------------------------------------------|----------------|---------------------------------------------------------------|---------------------------------|----------------------------|
| Classe                                                        | Frais d'entrée | Frais de gestion                                              | Commission de service appliquée | Commission de distribution |
| A                                                             | 3,00 %         | 0,65 %                                                        | 0,50 %                          | —                          |
| E                                                             | —              | 0,65 %                                                        | 0,50 %                          | 0,40 %                     |
| F                                                             | 2,00 %         | 0,50 %                                                        | 0,50 %                          | —                          |
| I                                                             | —              | 0,25 %                                                        | 0,50 %                          | —                          |
| M                                                             | —              | —                                                             | 0,50 %                          | —                          |
| X                                                             | —              | 0,15 %                                                        | 0,50 %                          | —                          |
| ZF                                                            | 2,00 %         | 0,50 %                                                        | 0,50 %                          | —                          |

Se référer à la section « Notes sur les Frais des Compartiments » qui suit la description du dernier Compartiment. Ce tableau décrit les types de Classes d'Actions existant à la date du présent Prospectus. Une liste à jour des Classes d'Actions disponibles peut être consultée sur <http://www.axa-im.com> ou obtenue gratuitement sur demande auprès de la Société de Gestion.

# Euro Short Duration Bonds

## Objectif et stratégie d'investissement

**Objectif** vise à générer une performance pour votre investissement, mesurée en EUR, à partir d'un portefeuille d'obligations géré activement.

**Stratégie d'investissement** Le Compartiment est géré de manière active par rapport à l'indice de référence FTSE Euro Broad Investment-Grade Bond Index 1-5y (l'« Indice de Référence ») afin de saisir les opportunités sur le marché des obligations d'entreprise et des emprunts d'État en euro. Le Compartiment investit au moins un tiers de son actif net dans les composants de l'Indice de Référence. En fonction de ses convictions d'investissement et après une analyse macroéconomique et microéconomique approfondie du marché, le Gestionnaire Financier peut prendre un positionnement plus actif en termes de durée (la durée mesure, en nombre d'années, la sensibilité du portefeuille aux variations des taux d'intérêt), d'allocation géographique et/ou de sélection sectorielle ou d'émetteurs par rapport à l'Indice de Référence. Ainsi, l'écart avec l'Indice de Référence peut s'avérer significatif. Toutefois, dans certaines conditions de marché (volatilité élevée du marché du crédit, turbulences, etc.), le positionnement du Compartiment sur les indicateurs ci-dessus peut être proche de l'Indice de Référence.

Le Compartiment investit principalement dans des titres de créance libellés en EUR de qualité *Investment Grade*, dont 10 % maximum peuvent être des titres adossés à des créances hypothécaires et à des *Asset Backed Securities (ABS)*, exclusivement notés *Investment Grade*. Le Compartiment est géré dans une fourchette de Sensibilité aux Taux d'Intérêt comprise entre 0 et 5.

Le Compartiment investit en permanence au moins deux tiers de son actif net dans des titres de créance négociables libellés en EUR émis par des gouvernements, des institutions publiques et des entreprises.

Afin d'atteindre cet objectif de sensibilité, le Compartiment investit sur l'ensemble de la courbe des taux.

Le Compartiment peut investir dans des titres de qualité *Investment Grade* et *Sub-Investment Grade*. Toutefois, le Compartiment n'investit pas dans des titres de qualité *Sub-Investment Grade* notés CCC+ ou en dessous par Standard & Poor's ou l'équivalent par Moody's ou Fitch. Si deux agences de notation attribuent des notes différentes à un même titre, la note la plus basse des deux sera retenue et si trois agences de notation affectent des notes différentes, la deuxième note la plus élevée sera prise en compte. Les titres non notés doivent présenter une qualité que le Gestionnaire Financier considère comme équivalente à ces catégories. En cas d'abaissement de la note de crédit en dessous de ce seuil, les titres seront vendus dans un délai de 6 mois.

La sélection des titres de créance ne repose pas exclusivement et systématiquement sur leur note de crédit rendue publique ; elle peut également se fonder sur une analyse interne du crédit ou du risque de marché. La décision d'acheter ou de vendre des titres s'appuie aussi sur d'autres critères d'analyse du Gestionnaire Financier.

Le Compartiment peut investir jusqu'à 5 % de son actif net dans des obligations contingentes convertibles ou *Contingent Convertible* (« CoCos »).

Le Compartiment peut investir son actif net dans des titres 144A, de manière substantielle en fonction des opportunités.

Le Compartiment peut investir jusqu'à 10 % de son actif net dans des OPCVM et/ou OPC gérés par une entité du groupe AXA IM et qui n'investiront pas eux-mêmes dans des titres notés conformément aux limites de notation décrites ci-dessus. Le Compartiment ne peut pas investir dans des OPCVM ou OPC externes.

Le Compartiment vise en permanence à surperformer la note ESG de l'univers d'investissement tel que défini par l'Indice de Référence, les notes ESG du Compartiment et de l'Indice de Référence étant calculées sur la base d'une moyenne pondérée. La méthode de notation ESG est décrite au lien suivant : <https://www.axa-im.com/responsible-investing/framework-and-scoring-methodology>. Par souci de clarté, il convient de préciser

que l'Indice de Référence est un indice du marché général qui ne tient pas nécessairement compte dans sa composition ou sa méthode de calcul des caractéristiques ESG promues par le Compartiment. Le taux de couverture de l'analyse ESG du portefeuille atteint au minimum 90 % de l'actif net du Compartiment.

En outre, dans le cadre du processus de sélection de titres, le Gestionnaire Financier applique obligatoirement en permanence la Politique d'exclusion sectorielle et la Politique en matière de standards ESG d'AXA IM, à l'exception des produits dérivés et des OPC sous-jacents éligibles, tel que décrit dans les documents disponibles sur le site Internet : <https://www.axa-im.com/responsible-investing/sector-investment-guidelines>. Les critères ESG sont pris en compte lors de la prise de décision du Gestionnaire Financier, mais ne constituent pas un facteur déterminant.

**Produits dérivés et Techniques de gestion efficace de portefeuille** Le Compartiment peut utiliser des produits dérivés à des fins de gestion efficace de portefeuille et d'investissement.

Les produits dérivés peuvent comprendre des *swaps* de défaut de crédit (CDS sur émetteur unique ou indiciels).

Ces produits dérivés liés à des indices sous-jacents ne génèrent pas de coûts de rebalancement importants. Dans des conditions de marché exceptionnelles, l'exposition du Compartiment à l'émetteur d'un indice sous-jacent peut dépasser 20 % et aller jusqu'à 35 % de son actif net, notamment lorsque les indices sous-jacents sont fortement concentrés.

Le Compartiment n'aura pas recours à des contrats d'échange de performance ou *Total Return Swaps (TRS)*.

L'utilisation de produits dérivés se fera dans le respect des conditions énoncées dans la section « Informations complémentaires sur les produits dérivés ».

Aux fins de gestion efficace de portefeuille, le Compartiment utilise, dans le cadre de son activité de gestion des investissements au quotidien, les techniques suivantes (exprimées en % de l'actif net) :

- prêt de titres : anticipé, ≈030 % ; maxi, 90 %
- mise/prise en pension : anticipé, 0-10 % ; maxi, 20 %

En recourant au prêt de titres, le Compartiment cherche à améliorer le rendement sur une base quotidienne (les actifs prêtés génèrent un rendement supplémentaire pour le Compartiment). Lorsqu'il a recours à des mises/prises en pension, le Compartiment cherche à optimiser la gestion du collatéral en procédant à des transformations de collatéral afin de gérer la liquidité et la trésorerie.

Les principaux types d'actifs concernés sont les obligations.

Le Compartiment n'a pas recours à l'emprunt de titres.

Toutes les techniques de gestion efficace de portefeuille seront suivies dans le respect des conditions énoncées dans la section « Informations complémentaires sur la gestion efficace de portefeuille ».

**Processus de gestion** Le Gestionnaire Financier sélectionne les investissements sur la base d'un certain nombre de facteurs issus notamment d'une analyse micro et macroéconomique et d'une analyse du crédit des émetteurs. Le Gestionnaire Financier gère également la Sensibilité aux Taux d'Intérêt, le positionnement sur la courbe des taux et l'exposition à différentes zones géographiques.

**Devise de Référence** EUR.

## Risques

**Profil de risque** Risque de perte en capital.

**Facteurs de risque** Le Compartiment est exposé aux risques décrits dans la section « Facteurs de risque généraux », ainsi qu'aux risques spécifiques suivants (décrits dans la section « Facteurs de risque spécifiques ») :

## Euro Short Duration Bonds — Suite

- Produits dérivés et effet de levier
- Obligations contingentes convertibles
- Titres 144A
- ESG

**Risques en matière de durabilité** Étant donné la Stratégie d'investissement et le profil de risque du Compartiment, l'impact probable des Risques en matière de durabilité sur les rendements du Compartiment devrait être faible.

**Méthode de calcul de l'exposition globale** Méthode de l'engagement.

## Autres caractéristiques

**Destiné aux** Investisseurs qui prévoient de rester investis pendant au moins 2 ans.

**Catégorie aux termes du SFDR** Produit de l'article 8.

**Fréquence de calcul de la VL** Quotidienne.

**Jour Ouvré du Compartiment** Les ordres de souscription, de conversion ou de rachat d'Actions du Compartiment sont traités chaque Jour Ouvré bancaire complet au Luxembourg.

**Ordres de souscription, de conversion et de rachat** Tous les ordres sont traités sur la base de Cours Inconnu.

**Gestionnaire Financier** AXA Investment Managers Paris.

**Date de lancement** 6 septembre 2005.

| Frais ponctuels maximum prélevés lors de votre investissement |                | Frais récurrents annuels maximum prélevés sur le Compartiment |                                 |                            |
|---------------------------------------------------------------|----------------|---------------------------------------------------------------|---------------------------------|----------------------------|
| Classe                                                        | Frais d'entrée | Frais de gestion                                              | Commission de service appliquée | Commission de distribution |
| A                                                             | 3,00 %         | 0,60 %                                                        | 0,50 %                          | —                          |
| E                                                             | —              | 0,60 %                                                        | 0,50 %                          | 0,25 %                     |
| F                                                             | 2,00 %         | 0,45 %                                                        | 0,50 %                          | —                          |
| I                                                             | —              | 0,30 %                                                        | 0,50 %                          | —                          |
| M                                                             | —              | —                                                             | 0,50 %                          | —                          |
| ZF                                                            | 2,00 %         | 0,45 %                                                        | 0,50 %                          | —                          |

Se référer à la section « Notes sur les Frais des Compartiments » qui suit la description du dernier Compartiment. Ce tableau décrit les types de Classes d'Actions existant à la date du présent Prospectus. Une liste à jour des Classes d'Actions disponibles peut être consultée sur <http://www.axa-im.com> ou obtenue gratuitement sur demande auprès de la Société de Gestion.

# Euro Strategic Bonds

## Objectif et stratégie d'investissement

**Objectif** Vise à générer un revenu et une croissance de votre investissement, mesurés en EUR, à partir d'un portefeuille d'obligations géré activement.

**Stratégie d'investissement** Le Compartiment est géré de manière active indépendamment de tout indice de référence.

Le Compartiment investit dans des obligations de tout type, en ce compris des obligations indexées sur l'inflation, et de toute qualité de crédit d'émetteurs du monde entier.

Le Compartiment investit principalement dans des titres de créance de qualité *Investment Grade*, libellés en EUR et émis par des gouvernements, des institutions publiques et des entreprises. La durée moyenne des actifs du Compartiment devrait être comprise entre 2 et 8 ans.

Le Compartiment peut investir dans des titres de qualité *Sub-Investment Grade* jusqu'à 20 % de son actif net. Toutefois, le Compartiment n'investit pas dans des titres de qualité *Sub-Investment Grade* notés CCC+ ou en dessous par Standard & Poor's ou l'équivalent par Moody's ou Fitch. Si deux agences de notation attribuent des notes différentes à un même titre, la note la plus basse des deux sera retenue et si trois agences de notation affectent des notes différentes, la deuxième note la plus élevée sera prise en compte. Les titres non notés doivent présenter une qualité que le Gestionnaire Financier considère comme équivalente à ces catégories. En cas d'abaissement de la note de crédit en dessous de ce seuil, les titres seront vendus dans un délai de 6 mois.

Le Compartiment peut également investir jusqu'à 30 % de son actif net dans des titres de créance subordonnés émis par des banques, des compagnies d'assurance et des entreprises non financières, ainsi que jusqu'à 100 % de son actif net dans des obligations remboursables par anticipation<sup>45</sup>.

La sélection des titres de créance ne repose pas exclusivement et systématiquement sur leur note de crédit rendue publique ; elle peut également se fonder sur une analyse interne du crédit ou du risque de marché. La décision d'acheter ou de vendre des titres s'appuie aussi sur d'autres critères d'analyse du Gestionnaire Financier.

Le Compartiment peut investir jusqu'à 30 % de son actif net dans des obligations d'émetteurs situés dans les marchés émergents.

Le Compartiment peut investir jusqu'à 5 % de son actif net dans des ABS (*asset-backed securities*) et jusqu'à 5 % de son actif net dans des obligations contingentes convertibles ou *Contingent Convertible* (« CoCos »).

Le Compartiment peut investir son actif net dans des titres 144A, de manière substantielle en fonction des opportunités.

Le Compartiment peut également investir dans des instruments du marché monétaire.

Le Compartiment peut investir jusqu'à 10 % de son actif net dans des OPCVM et/ou OPC gérés par une entité du groupe AXA IM et qui n'investiront pas eux-mêmes dans des titres notés conformément aux limites de notation décrites ci-dessus. Le Compartiment ne peut pas investir dans des OPCVM ou OPC externes.

Le Compartiment vise en permanence à surperformer la note ESG d'un portefeuille de comparaison parallèle défini en interne par le Gestionnaire Financier en tant qu'outil d'allocation d'actifs stratégique composé à 90 % de l'indice FTSE EuroBIG All Mat et à 10 % de l'indice ICE BofA Euro High Yield Index, les notes ESG du Compartiment et la composition de ce portefeuille de comparaison étant calculées sur la base d'une moyenne pondérée. La méthode de notation ESG est décrite au lien suivant : <https://www.axa-im.com/responsible-investing/framework-and-scoring-methodology>. Par souci de clarté, il convient de préciser que les indices ci-dessus

sont des indices du marché général qui ne tiennent pas nécessairement compte dans leur composition ou leur méthode de calcul des caractéristiques ESG promues par le Compartiment. Le taux de couverture de l'analyse ESG du portefeuille atteint au minimum 90 % de l'actif net du Compartiment.

En outre, dans le cadre du processus de sélection de titres, le Gestionnaire Financier applique obligatoirement en permanence la Politique d'exclusion sectorielle et la Politique en matière de standards ESG d'AXA IM, à l'exception des produits dérivés et des OPC sous-jacents éligibles, tel que décrit dans les documents disponibles sur le site Internet : <https://www.axa-im.com/responsible-investing/sector-investment-guidelines>. Les critères ESG sont pris en compte lors de la prise de décision du Gestionnaire Financier, mais ne constituent pas un facteur déterminant.

**Produits dérivés et Techniques de gestion efficace de portefeuille** Le Compartiment peut utiliser des produits dérivés à des fins de gestion efficace de portefeuille, de couverture et d'investissement.

Les produits dérivés peuvent comprendre des *swaps* de défaut de crédit (CDS sur émetteur unique ou indiciels).

Ces produits dérivés liés à des indices sous-jacents ne génèrent pas de coûts de rebalancement importants, puisque la fréquence de rebalancement est généralement trimestrielle ou semestrielle selon la nature du CDS. Les indices les plus représentatifs utilisés au sein du Compartiment sont les indices iTraxx Europe Main et iTraxx Crossover. La méthodologie de ces indices est disponible sur le site Internet suivant : <https://ihsmarkit.com/index.html>. Dans des conditions de marché exceptionnelles, l'exposition du Compartiment à l'émetteur d'un indice sous-jacent peut dépasser 20 % et aller jusqu'à 35 % de son actif net, notamment lorsque les indices sous-jacents sont fortement concentrés.

Le Compartiment n'aura pas recours à des contrats d'échange de performance ou *Total Return Swaps* (TRS).

L'utilisation de produits dérivés se fera dans le respect des conditions énoncées dans la section « Informations complémentaires sur les produits dérivés ».

Aux fins de gestion efficace de portefeuille, le Compartiment utilise, dans le cadre de son activité de gestion des investissements au quotidien, les techniques suivantes (exprimées en % de l'actif net) :

- prêt de titres : anticipé, 0-40 % ; maxi, 90 %
- mise/prise en pension : anticipé, 0-10 % ; maxi, 20 %

En recourant au prêt de titres, le Compartiment cherche à améliorer le rendement sur une base quotidienne (les actifs prêtés génèrent un rendement supplémentaire pour le Compartiment). Lorsqu'il a recours à des mises/prises en pension, le Compartiment cherche à optimiser la gestion du collatéral en procédant à des transformations de collatéral afin de gérer la liquidité et la trésorerie.

Les principaux types d'actifs concernés sont les obligations.

Le Compartiment n'a pas recours à l'emprunt de titres.

Toutes les techniques de gestion efficace de portefeuille seront suivies dans le respect des conditions énoncées dans la section « Informations complémentaires sur la gestion efficace de portefeuille ».

**Processus de gestion** Le Gestionnaire Financier sélectionne les investissements sur la base d'un certain nombre de facteurs issus notamment d'une analyse micro et macroéconomique et d'une analyse du crédit des émetteurs. Le Gestionnaire Financier gère également la Sensibilité aux Taux d'Intérêt, le positionnement sur la courbe des taux et l'exposition à différentes zones géographiques.

**Devise de Référence** EUR.

<sup>45</sup> Ce seuil d'investissement dans des obligations remboursables par anticipation de 100 % maximum s'applique à compter du 18 février 2022. Jusqu'au 18 février 2022, le seuil de 30 % sera applicable.

## Risques

**Profil de risque** Risque de perte en capital.

**Facteurs de risque** Le Compartiment est exposé aux risques décrits dans la section « Facteurs de risque généraux », ainsi qu'aux risques spécifiques suivants (décrits dans la section « Facteurs de risque spécifiques ») :

- Produits dérivés et effet de levier
- Obligations indexées sur l'inflation
- Marchés émergents
- Titres de créance à haut rendement
- Dette subordonnée
- Obligations contingentes convertibles
- Titres 144A
- ESG
- Investissement mondial
- Extension
- Réinvestissement

**Risques en matière de durabilité** Étant donné la Stratégie d'investissement et le profil de risque du Compartiment, l'impact

probable des Risques en matière de durabilité sur les rendements du Compartiment devrait être faible.

**Méthode de calcul de l'exposition globale** Méthode de l'engagement.

## Autres caractéristiques

**Destiné aux** Investisseurs qui prévoient de rester investis pendant au moins 5 ans.

**Catégorie aux termes du SFDR** Produit de l'article 8.

**Fréquence de calcul de la VL** Quotidienne.

**Jour Ouvré du Compartiment** Les ordres de souscription, de conversion ou de rachat d'Actions du Compartiment sont traités chaque Jour Ouvré bancaire complet au Luxembourg.

**Ordres de souscription, de conversion et de rachat** Tous les ordres sont traités sur la base de Cours Inconnu.

**Gestionnaire Financier** AXA Investment Managers Paris.

**Date de lancement** 6 septembre 2005.

| Frais ponctuels maximum prélevés lors de votre investissement |                | Frais récurrents annuels maximum prélevés sur le Compartiment |                                 |                            |
|---------------------------------------------------------------|----------------|---------------------------------------------------------------|---------------------------------|----------------------------|
| Classe                                                        | Frais d'entrée | Frais de gestion                                              | Commission de service appliquée | Commission de distribution |
| A                                                             | 3,00 %         | 0,60 %                                                        | 0,50 %                          | —                          |
| E                                                             | —              | 0,60 %                                                        | 0,50 %                          | 0,25 %                     |
| F                                                             | 2,00 %         | 0,45 %                                                        | 0,50 %                          | —                          |
| I                                                             | —              | 0,30 %                                                        | 0,50 %                          | —                          |
| M                                                             | —              | —                                                             | 0,50 %                          | —                          |
| ZF                                                            | 2,00 %         | 0,45 %                                                        | 0,50 %                          | —                          |

Se référer à la section « Notes sur les Frais des Compartiments » qui suit la description du dernier Compartiment. Ce tableau décrit les types de Classes d'Actions existant à la date du présent Prospectus. Une liste à jour des Classes d'Actions disponibles peut être consultée sur <http://www.axa-im.com> ou obtenue gratuitement sur demande auprès de la Société de Gestion.

# Euro 7-10

## Objectif et stratégie d'investissement

**Objectif** Vise à générer une performance pour votre investissement, mesurée en EUR, à partir d'un portefeuille d'obligations géré activement.

**Stratégie d'investissement** Le Compartiment est géré de manière active par rapport à l'indice de référence FTSE EuroBig 7-10 Yr (l'« Indice de Référence ») afin de saisir les opportunités sur le marché des obligations d'entreprise et des emprunts d'État en euro. Le Compartiment investit au moins un tiers de son actif net dans les composants de l'Indice de Référence. En fonction de ses convictions d'investissement et après une analyse macroéconomique et microéconomique approfondie du marché, le Gestionnaire Financier peut prendre un positionnement plus actif en termes de duration (la duration mesure, en nombre d'années, la sensibilité du portefeuille aux variations des taux d'intérêt), d'allocation géographique et/ou de sélection sectorielle ou d'émetteurs par rapport à l'Indice de Référence. Ainsi, l'écart avec l'Indice de Référence peut s'avérer significatif. Toutefois, dans certaines conditions de marché (volatilité élevée du marché du crédit, turbulences, etc.), le positionnement du Compartiment sur les indicateurs ci-dessus peut être proche de l'Indice de Référence.

Le Compartiment investit principalement dans des titres de créance libellés en EUR de qualité *Investment Grade*, dont 5 % maximum de son actif net peuvent être des titres adossés à des créances hypothécaires et à des *Asset Backed Securities* (ABS), exclusivement notés *Investment Grade*. Le Compartiment est géré dans une fourchette de Sensibilité aux Taux d'Intérêt comprise entre 5 et 10.

Le Compartiment investit en permanence au moins deux tiers de son actif net dans des titres de créance négociables libellés en EUR émis par des gouvernements, des institutions publiques et des entreprises. Afin d'atteindre cet objectif de sensibilité, le Compartiment investit sur l'ensemble de la courbe des taux.

Le Compartiment peut investir dans des titres de qualité *Investment Grade* et *Sub-Investment Grade*. Toutefois, le Compartiment n'investit pas dans des titres de qualité *Sub-Investment Grade* notés CCC+ ou en dessous par Standard & Poor's ou l'équivalent par Moody's ou Fitch. Si deux agences de notation attribuent des notes différentes à un même titre, la note la plus basse des deux sera retenue et si trois agences de notation affectent des notes différentes, la deuxième note la plus élevée sera prise en compte. Les titres non notés doivent présenter une qualité que le Gestionnaire Financier considère comme équivalente à ces catégories. En cas d'abaissement de la note de crédit en dessous de ce seuil, les titres seront vendus dans un délai de 6 mois.

La sélection des titres de créance ne repose pas exclusivement et systématiquement sur leur note de crédit rendue publique ; elle peut également se fonder sur une analyse interne du crédit ou du risque de marché. La décision d'acheter ou de vendre des titres s'appuie aussi sur d'autres critères d'analyse du Gestionnaire Financier.

Le Compartiment peut investir jusqu'à 5 % de son actif net dans des obligations contingentes convertibles ou *Contingent Convertible* (« CoCos »).

Le Compartiment peut investir son actif net dans des titres 144A, de manière substantielle en fonction des opportunités.

Le Compartiment peut investir jusqu'à 10 % de son actif net dans des OPCVM et/ou OPC gérés par une entité du groupe AXA IM et qui n'investiront pas eux-mêmes dans des titres notés conformément aux limites de notation décrites ci-dessus. Le Compartiment ne peut pas investir dans des OPCVM ou OPC externes.

Le Compartiment vise en permanence à surperformer la note ESG de l'univers d'investissement tel que défini par l'Indice de Référence, les notes ESG du Compartiment et de l'Indice de Référence étant calculées sur la base d'une moyenne pondérée. La méthode de notation ESG est décrite au lien suivant : <https://www.axa-im.com/responsible-investing/framework-and-scoring-methodology>. Par souci de clarté, il convient de préciser

que l'Indice de Référence est un indice du marché général qui ne tient pas nécessairement compte dans sa composition ou sa méthode de calcul des caractéristiques ESG promues par le Compartiment. Le taux de couverture de l'analyse ESG du portefeuille atteint au minimum 90 % de l'actif net du Compartiment.

En outre, dans le cadre du processus de sélection de titres, le Gestionnaire Financier applique obligatoirement en permanence la Politique d'exclusion sectorielle et la Politique en matière de standards ESG d'AXA IM, à l'exception des produits dérivés et des OPC sous-jacents éligibles, tel que décrit dans les documents disponibles sur le site Internet : <https://www.axa-im.com/responsible-investing/sector-investment-guidelines>. Les critères ESG sont pris en compte lors de la prise de décision du Gestionnaire Financier, mais ne constituent pas un facteur déterminant.

**Produits dérivés et Techniques de gestion efficace de portefeuille** Le Compartiment peut utiliser des produits dérivés à des fins de gestion efficace de portefeuille et d'investissement.

Les produits dérivés peuvent comprendre des *swaps* de défaut de crédit (CDS sur émetteur unique ou indicels). Ces produits dérivés liés à des indices sous-jacents ne génèrent pas de coûts de rebalancement importants. Dans des conditions de marché exceptionnelles, l'exposition du Compartiment à l'émetteur d'un indice sous-jacent peut dépasser 20 % et aller jusqu'à 35 % de son actif net, notamment lorsque les indices sous-jacents sont fortement concentrés.

Le Compartiment n'aura pas recours à des contrats d'échange de performance ou *Total Return Swaps* (TRS).

L'utilisation de produits dérivés se fera dans le respect des conditions énoncées dans la section « Informations complémentaires sur les produits dérivés ».

Aux fins de gestion efficace de portefeuille, le Compartiment utilise, dans le cadre de son activité de gestion des investissements au quotidien, les techniques suivantes (exprimées en % de l'actif net) :

- prêt de titres : anticipé, 0-40 % ; maxi, 90 %
- mise/prise en pension : anticipé, 0-10 % ; maxi, 20 %

En recourant au prêt de titres, le Compartiment cherche à améliorer le rendement sur une base quotidienne (les actifs prêtés génèrent un rendement supplémentaire pour le Compartiment). Lorsqu'il a recours à des mises/prises en pension, le Compartiment cherche à optimiser la gestion du collatéral en procédant à des transformations de collatéral afin de gérer la liquidité et la trésorerie.

Les principaux types d'actifs concernés sont les obligations.

Le Compartiment n'a pas recours à l'emprunt de titres.

Toutes les techniques de gestion efficace de portefeuille seront suivies dans le respect des conditions énoncées dans la section « Informations complémentaires sur la gestion efficace de portefeuille ».

**Processus de gestion** Le Gestionnaire Financier sélectionne les investissements sur la base d'un certain nombre de facteurs issus notamment d'une analyse micro et macroéconomique et d'une analyse du crédit des émetteurs. Le Gestionnaire Financier gère également la Sensibilité aux Taux d'Intérêt, le positionnement sur la courbe des taux et l'exposition à différentes zones géographiques.

**Devise de Référence** EUR.

## Risques

**Profil de risque** Risque de perte en capital.

**Facteurs de risque** Le Compartiment est exposé aux risques décrits dans la section « Facteurs de risque généraux », ainsi qu'aux risques spécifiques suivants (décrits dans la section « Facteurs de risque spécifiques ») :

## Euro 7-10 — Suite

- Produits dérivés et effet de levier
- Titres 144A
- Obligations contingentes convertibles
- ESG

**Risques en matière de durabilité** Étant donné la Stratégie d'investissement et le profil de risque du Compartiment, l'impact probable des Risques en matière de durabilité sur les rendements du Compartiment devrait être moyen.

**Méthode de calcul de l'exposition globale** Méthode de l'engagement.

## Autres caractéristiques

**Destiné aux** Investisseurs qui prévoient de rester investis pendant au moins 3 ans.

**Catégorie aux termes du SFDR** Produit de l'article 8.

**Fréquence de calcul de la VL** Quotidienne.

**Jour Ouvré du Compartiment** Les ordres de souscription, de conversion ou de rachat d'Actions du Compartiment sont traités chaque Jour Ouvré bancaire complet au Luxembourg.

**Ordres de souscription, de conversion et de rachat** Tous les ordres sont traités sur la base de Cours Inconnu.

**Gestionnaire Financier** AXA Investment Managers Paris.

**Date de lancement** 6 septembre 2005.

| Frais ponctuels maximum prélevés lors de votre investissement |                | Frais récurrents annuels maximum prélevés sur le Compartiment |                                 |                            |
|---------------------------------------------------------------|----------------|---------------------------------------------------------------|---------------------------------|----------------------------|
| Classe                                                        | Frais d'entrée | Frais de gestion                                              | Commission de service appliquée | Commission de distribution |
| A                                                             | 3,00 %         | 0,60 %                                                        | 0,50 %                          | —                          |
| E                                                             | —              | 0,60 %                                                        | 0,50 %                          | 0,25 %                     |
| F                                                             | 2,00 %         | 0,45 %                                                        | 0,50 %                          | —                          |
| I                                                             | —              | 0,30 %                                                        | 0,50 %                          | —                          |
| M                                                             | —              | —                                                             | 0,50 %                          | —                          |
| ZF                                                            | 2,00 %         | 0,45 %                                                        | 0,50 %                          | —                          |

Se référer à la section « Notes sur les Frais des Compartiments » qui suit la description du dernier Compartiment. Ce tableau décrit les types de Classes d'Actions existant à la date du présent Prospectus. Une liste à jour des Classes d'Actions disponibles peut être consultée sur <http://www.axa-im.com> ou obtenue gratuitement sur demande auprès de la Société de Gestion.

# Euro 10 + LT

## Objectif et stratégie d'investissement

**Objectif** Vise à générer une performance pour votre investissement, mesurée en EUR, à partir d'un portefeuille d'obligations géré activement.

**Stratégie d'investissement** Le Compartiment est géré de manière active par rapport à l'indice de référence FTSE EuroBIG 10+ Yrs EUR (l'« Indice de Référence ») afin de saisir les opportunités sur le marché des obligations d'entreprise et des emprunts d'État en euro. Le Compartiment investit au moins un tiers de son actif net dans les composants de l'Indice de Référence. En fonction de ses convictions d'investissement et après une analyse macroéconomique et microéconomique approfondie du marché, le Gestionnaire Financier peut prendre un positionnement plus actif en termes de duration (la duration mesure, en nombre d'années, la sensibilité du portefeuille aux variations des taux d'intérêt), d'allocation géographique et/ou de sélection sectorielle ou d'émetteurs par rapport à l'Indice de Référence. Ainsi, l'écart avec l'Indice de Référence peut s'avérer significatif. Toutefois, dans certaines conditions de marché (volatilité élevée du marché du crédit, turbulences, etc.), le positionnement du Compartiment sur les indicateurs ci-dessus peut être proche de l'Indice de Référence.

Le Compartiment investit principalement dans des titres de créance libellés en EUR de qualité *Investment Grade*, dont 5 % maximum peuvent être des titres adossés à des créances hypothécaires et à des *Asset Backed Securities (ABS)*, exclusivement notés *Investment Grade*. Le Compartiment est géré dans une fourchette de Sensibilité aux Taux d'Intérêt comprise entre 9 et 18.

Le Compartiment investit en permanence au moins deux tiers de son actif net dans des titres de créance négociables libellés en EUR émis par des gouvernements, des institutions publiques et des entreprises. Afin d'atteindre cet objectif de sensibilité, le Compartiment investit sur l'ensemble de la courbe des taux.

Le Compartiment peut investir dans des titres de qualité *Investment Grade* et *Sub-Investment Grade*. Toutefois, le Compartiment n'investit pas dans des titres de qualité *Sub-Investment Grade* notés CCC+ ou en dessous par Standard & Poor's ou l'équivalent par Moody's ou Fitch. Si deux agences de notation attribuent des notes différentes à un même titre, la note la plus basse des deux sera retenue et si trois agences de notation affectent des notes différentes, la deuxième note la plus élevée sera prise en compte. Les titres non notés doivent présenter une qualité que le Gestionnaire Financier considère comme équivalente à ces catégories. En cas d'abaissement de la note de crédit en dessous de ce seuil, les titres seront vendus dans un délai de 6 mois.

La sélection des titres de créance ne repose pas exclusivement et systématiquement sur leur note de crédit rendue publique ; elle peut également se fonder sur une analyse interne du crédit ou du risque de marché. La décision d'acheter ou de vendre des titres s'appuie aussi sur d'autres critères d'analyse du Gestionnaire Financier.

Le Compartiment peut investir jusqu'à 5 % de son actif net dans des obligations contingentes convertibles ou *Contingent Convertible* (« CoCos »).

Le Compartiment peut investir son actif net dans des titres 144A, de manière substantielle en fonction des opportunités.

Le Compartiment peut investir jusqu'à 10 % de son actif net dans des OPCVM et/ou OPC gérés par une entité du groupe AXA IM et qui n'investiront pas eux-mêmes dans des titres notés conformément aux limites de notation décrites ci-dessus. Le Compartiment ne peut pas investir dans des OPCVM ou OPC externes.

Le Compartiment vise en permanence à surperformer la note ESG de l'univers d'investissement tel que défini par l'Indice de Référence, les notes ESG du Compartiment et de l'Indice de Référence étant calculées sur la base d'une moyenne pondérée. La méthode de notation ESG est décrite au lien suivant : <https://www.axa-im.com/responsible-investing/framework-and-scoring-methodology>. Par souci de clarté, il convient de préciser

que l'Indice de Référence est un indice du marché général qui ne tient pas nécessairement compte dans sa composition ou sa méthode de calcul des caractéristiques ESG promues par le Compartiment. Le taux de couverture de l'analyse ESG du portefeuille atteint au minimum 90 % de l'actif net du Compartiment.

En outre, dans le cadre du processus de sélection de titres, le Gestionnaire Financier applique obligatoirement en permanence la Politique d'exclusion sectorielle et la Politique en matière de standards ESG d'AXA IM, à l'exception des produits dérivés et des OPC sous-jacents éligibles, tel que décrit dans les documents disponibles sur le site Internet : <https://www.axa-im.com/responsible-investing/sector-investment-guidelines>. Les critères ESG sont pris en compte lors de la prise de décision du Gestionnaire Financier, mais ne constituent pas un facteur déterminant.

**Produits dérivés et Techniques de gestion efficace de portefeuille** Le Compartiment peut utiliser des produits dérivés à des fins de gestion efficace de portefeuille et d'investissement. Les produits dérivés peuvent comprendre des *swaps* de défaut de crédit (CDS sur émetteur unique ou indicieux).

Ces produits dérivés liés à des indices sous-jacents ne génèrent pas de coûts de rebalancement importants. Dans des conditions de marché exceptionnelles, l'exposition du Compartiment à l'émetteur d'un indice sous-jacent peut dépasser 20 % et aller jusqu'à 35 % de son actif net, notamment lorsque les indices sous-jacents sont fortement concentrés.

Le Compartiment n'aura pas recours à des contrats d'échange de performance ou *Total Return Swaps (TRS)*.

L'utilisation de produits dérivés se fera dans le respect des conditions énoncées dans la section « Informations complémentaires sur les produits dérivés ». Aux fins de gestion efficace de portefeuille, le Compartiment utilise, dans le cadre de son activité de gestion des investissements au quotidien, les techniques suivantes (exprimées en % de l'actif net) :

prêt de titres : anticipé, 0-30 % ; maxi, 90 %

mise/prise en pension : anticipé, 0-10 % ; maxi, 20 %

En recourant au prêt de titres, le Compartiment cherche à améliorer le rendement sur une base quotidienne (les actifs prêtés génèrent un rendement supplémentaire pour le Compartiment). Lorsqu'il a recours à des mises/prises en pension, le Compartiment cherche à optimiser la gestion du collatéral en procédant à des transformations de collatéral afin de gérer la liquidité et la trésorerie.

Les principaux types d'actifs concernés sont les obligations.

Le Compartiment n'a pas recours à l'emprunt de titres.

Toutes les techniques de gestion efficace de portefeuille seront suivies dans le respect des conditions énoncées dans la section « Informations complémentaires sur la gestion efficace de portefeuille ».

**Processus de gestion** Le Gestionnaire Financier sélectionne les investissements sur la base d'un certain nombre de facteurs issus notamment d'une analyse micro et macroéconomique et d'une analyse du crédit des émetteurs. Le Gestionnaire Financier gère également la Sensibilité aux Taux d'Intérêt, le positionnement sur la courbe des taux et l'exposition à différentes zones géographiques.

**Devise de Référence** EUR.

## Risques

**Profil de risque** Risque de perte en capital.

**Facteurs de risque** Le Compartiment est exposé aux risques décrits dans la section « Facteurs de risque généraux », ainsi qu'aux risques spécifiques suivants (décrits dans la section « Facteurs de risque spécifiques ») :



## Euro 10 + LT — Suite

- Produits dérivés et effet de levier
- Obligations contingentes convertibles
- Titres 144A
- ESG

**Risques en matière de durabilité** Étant donné la Stratégie d'investissement et le profil de risque du Compartiment, l'impact probable des Risques en matière de durabilité sur les rendements du Compartiment devrait être faible.

**Méthode de calcul de l'exposition globale** Méthode de l'engagement.

## Autres caractéristiques

**Destiné aux** Investisseurs qui prévoient de rester investis pendant au moins 4 ans.

**Catégorie aux termes du SFDR** Produit de l'article 8.

**Fréquence de calcul de la VL** Quotidienne.

**Jour Ouvré du Compartiment** Les ordres de souscription, de conversion ou de rachat d'Actions du Compartiment sont traités chaque Jour Ouvré bancaire complet au Luxembourg.

**Ordres de souscription, de conversion et de rachat** Tous les ordres sont traités sur la base de Cours Inconnu.

**Gestionnaire Financier** AXA Investment Managers Paris.

**Date de lancement** 6 septembre 2005.

| Frais ponctuels maximum prélevés lors de votre investissement |                | Frais récurrents annuels maximum prélevés sur le Compartiment |                                 |                            |
|---------------------------------------------------------------|----------------|---------------------------------------------------------------|---------------------------------|----------------------------|
| Classe                                                        | Frais d'entrée | Frais de gestion                                              | Commission de service appliquée | Commission de distribution |
| A                                                             | 3,00 %         | 0,60 %                                                        | 0,50 %                          | —                          |
| E                                                             | —              | 0,60 %                                                        | 0,50 %                          | 0,25 %                     |
| F                                                             | 2,00 %         | 0,45 %                                                        | 0,50 %                          | —                          |
| I                                                             | —              | 0,30 %                                                        | 0,50 %                          | —                          |
| M                                                             | —              | —                                                             | 0,50 %                          | —                          |
| ZF                                                            | 2,00 %         | 0,45 %                                                        | 0,50 %                          | —                          |

Se référer à la section « Notes sur les Frais des Compartiments » qui suit la description du dernier Compartiment. Ce tableau décrit les types de Classes d'Actions existant à la date du présent Prospectus. Une liste à jour des Classes d'Actions disponibles peut être consultée sur <http://www.axa-im.com> ou obtenue gratuitement sur demande auprès de la Société de Gestion.

# Euro Bonds

## Objectif et stratégie d'investissement

**Objectif** Vise à générer un revenu et une croissance de votre investissement, mesurés en EUR, à partir d'un portefeuille d'obligations géré activement.

**Stratégie d'investissement** Le Compartiment est géré de manière active par rapport à l'indice de référence FTSE EUROBIG EUR (l'« Indice de Référence ») afin de saisir les opportunités sur le marché des obligations d'entreprise et des emprunts d'État en euro. Le Compartiment investit au moins un tiers de son actif net dans les composants de l'Indice de Référence. En fonction de ses convictions d'investissement et après une analyse macroéconomique et microéconomique approfondie du marché, le Gestionnaire Financier peut prendre un positionnement plus actif en termes de duration (la duration mesure, en nombre d'années, la sensibilité du portefeuille aux variations des taux d'intérêt), d'allocation géographique et/ou de sélection sectorielle ou d'émetteurs par rapport à l'Indice de Référence. Ainsi, l'écart avec l'Indice de Référence peut s'avérer significatif. Toutefois, dans certaines conditions de marché (volatilité élevée du marché du crédit, turbulences, etc.), le positionnement du Compartiment sur les indicateurs ci-dessus peut être proche de l'Indice de Référence.

Le Compartiment investit principalement dans des titres de créance libellés en EUR de qualité *Investment Grade*, dont 5 % maximum peuvent être des titres adossés à des créances hypothécaires et à des *Asset Backed Securities* (ABS), exclusivement notés *Investment Grade*.

Le Compartiment investit en permanence au moins deux tiers de son actif net dans des titres de créance négociables à taux fixe ou variable libellés en EUR émis par des gouvernements, des institutions publiques et des entreprises.

Le Compartiment peut investir dans des titres de qualité *Investment Grade* et *Sub-Investment Grade*. Toutefois, le Compartiment n'investit pas dans des titres de qualité *Sub-Investment Grade* notés CCC+ ou en dessous par Standard & Poor's ou l'équivalent par Moody's ou Fitch. Si deux agences de notation attribuent des notes différentes à un même titre, la note la plus basse des deux sera retenue et si trois agences de notation affectent des notes différentes, la deuxième note la plus élevée sera prise en compte. Les titres non notés doivent présenter une qualité que le Gestionnaire Financier considère comme équivalente à ces catégories. En cas d'abaissement de la note de crédit en dessous de ce seuil, les titres seront vendus dans un délai de 6 mois.

La sélection des titres de créance ne repose pas exclusivement et systématiquement sur leur note de crédit rendue publique ; elle peut également se fonder sur une analyse interne du crédit ou du risque de marché. La décision d'acheter ou de vendre des titres s'appuie aussi sur d'autres critères d'analyse du Gestionnaire Financier.

Le Compartiment peut investir jusqu'à 5 % de son actif net dans des obligations contingentes convertibles ou *Contingent Convertible* (« CoCos »).

Le Compartiment peut investir son actif net dans des titres 144A, de manière substantielle en fonction des opportunités.

Le Compartiment peut investir jusqu'à 10 % de son actif net dans des OPCVM et/ou OPC gérés par une entité du groupe AXA IM et qui n'investiront pas eux-mêmes dans des titres notés conformément aux limites de notation décrites ci-dessus. Le Compartiment ne peut pas investir dans des OPCVM ou OPC externes.

Le Compartiment vise en permanence à surperformer la note ESG de l'univers d'investissement tel que défini par l'Indice de Référence, les notes ESG du Compartiment et de l'Indice de Référence étant calculées sur la base d'une moyenne pondérée. La méthode de notation ESG est décrite au lien suivant : <https://www.axa-im.com/responsible-investing/framework-and-scoring-methodology>. Par souci de clarté, il convient de préciser que l'Indice de Référence est un indice du marché général qui ne tient pas nécessairement compte dans sa composition ou sa

méthode de calcul des caractéristiques ESG promues par le Compartiment. Le taux de couverture de l'analyse ESG du portefeuille atteint au minimum 90 % de l'actif net du Compartiment.

En outre, dans le cadre du processus de sélection de titres, le Gestionnaire Financier applique obligatoirement en permanence la Politique d'exclusion sectorielle et la Politique en matière de standards ESG d'AXA IM, à l'exception des produits dérivés et des OPC sous-jacents éligibles, tel que décrit dans les documents disponibles sur le site Internet : <https://www.axa-im.com/responsible-investing/sector-investment-guidelines>. Les critères ESG sont pris en compte lors de la prise de décision du Gestionnaire Financier, mais ne constituent pas un facteur déterminant.

**Produits dérivés et Techniques de gestion efficace de portefeuille** Le Compartiment peut utiliser des produits dérivés à des fins de gestion efficace de portefeuille et d'investissement. Les produits dérivés peuvent comprendre des *swaps* de défaut de crédit (CDS sur émetteur unique ou indiciels). Le recours aux *swaps* de défaut de crédit (CDS) à des fins d'investissement n'excédera pas 20 % de l'actif net.

Ces produits dérivés liés à des indices sous-jacents ne génèrent pas de coûts de rebalancement importants. Dans des conditions de marché exceptionnelles, l'exposition du Compartiment à l'émetteur d'un indice sous-jacent peut dépasser 20 % et aller jusqu'à 35 % de son actif net, notamment lorsque les indices sous-jacents sont fortement concentrés. Le Compartiment n'aura pas recours à des contrats d'échange de performance ou *Total Return Swaps* (TRS).

L'utilisation de produits dérivés se fera dans le respect des conditions énoncées dans la section « Informations complémentaires sur les produits dérivés ».

Aux fins de gestion efficace de portefeuille, le Compartiment utilise, dans le cadre de son activité de gestion des investissements au quotidien, les techniques suivantes (exprimées en % de l'actif net) :

prêt de titres : anticipé, 0-40 % ; maxi, 90 %

mise/prise en pension : anticipé, 0-10 % ; maxi, 20 %

En recourant au prêt de titres, le Compartiment cherche à améliorer le rendement sur une base quotidienne (les actifs prêtés génèrent un rendement supplémentaire pour le Compartiment). Lorsqu'il a recours à des mises/prises en pension, le Compartiment cherche à optimiser la gestion du collatéral en procédant à des transformations de collatéral afin de gérer la liquidité et la trésorerie.

Les principaux types d'actifs concernés sont les obligations.

Le Compartiment n'a pas recours à l'emprunt de titres.

Toutes les techniques de gestion efficace de portefeuille seront suivies dans le respect des conditions énoncées dans la section « Informations complémentaires sur la gestion efficace de portefeuille ».

**Processus de gestion** Le Gestionnaire Financier sélectionne les investissements sur la base d'un certain nombre de facteurs issus notamment d'une analyse micro et macroéconomique et d'une analyse du crédit des émetteurs. Le Gestionnaire Financier gère également le positionnement sur la courbe de crédit et l'exposition à différents types d'instruments, secteurs et zones géographiques.

**Devise de Référence** EUR.

## Risques

**Profil de risque** Risque de perte en capital.

**Facteurs de risque** Le Compartiment est exposé aux risques décrits dans la section « Facteurs de risque généraux », ainsi qu'aux risques spécifiques suivants (décrits dans la section « Facteurs de risque spécifiques ») :

## Euro Bonds — Suite

- Produits dérivés et effet de levier
- Titres 144A
- Obligations contingentes convertibles
- ESG

**Risques en matière de durabilité** Étant donné la Stratégie d'investissement et le profil de risque du Compartiment, l'impact probable des Risques en matière de durabilité sur les rendements du Compartiment devrait être faible.

**Méthode de calcul de l'exposition globale** Méthode de l'engagement.

## Autres caractéristiques

**Destiné aux** Investisseurs qui prévoient de rester investis pendant au moins 3 ans.

**Catégorie aux termes du SFDR** Produit de l'article 8.

**Fréquence de calcul de la VL** Quotidienne.

**Jour Ouvré du Compartiment** Les ordres de souscription, de conversion ou de rachat d'Actions du Compartiment sont traités chaque Jour Ouvré bancaire complet au Luxembourg.

**Ordres de souscription, de conversion et de rachat** Tous les ordres sont traités sur la base de Cours Inconnu.

**Gestionnaire Financier** AXA Investment Managers Paris.

**Date de lancement** 22 janvier 1997.

| Frais ponctuels maximum prélevés lors de votre investissement |                | Frais récurrents annuels maximum prélevés sur le Compartiment |                                 |                            |
|---------------------------------------------------------------|----------------|---------------------------------------------------------------|---------------------------------|----------------------------|
| Classe                                                        | Frais d'entrée | Frais de gestion                                              | Commission de service appliquée | Commission de distribution |
| A                                                             | 3,00 %         | 0,75 %                                                        | 0,50 %                          | —                          |
| BX                                                            | 3,00 %         | 0,80 %                                                        | 0,50 %                          | —                          |
| E                                                             | —              | 0,75 %                                                        | 0,50 %                          | 0,50 %                     |
| F                                                             | 2,00 %         | 0,50 %                                                        | 0,50 %                          | —                          |
| I                                                             | —              | 0,30 %                                                        | 0,50 %                          | —                          |
| M                                                             | —              | —                                                             | 0,50 %                          | —                          |
| ZF                                                            | 2,00 %         | 0,50 %                                                        | 0,50 %                          | —                          |

Se référer à la section « Notes sur les Frais des Compartiments » qui suit la description du dernier Compartiment. Ce tableau décrit les types de Classes d'Actions existant à la date du présent Prospectus. Une liste à jour des Classes d'Actions disponibles peut être consultée sur <http://www.axa-im.com> ou obtenue gratuitement sur demande auprès de la Société de Gestion.

# Euro Sustainable Bonds

## Objectif et stratégie d'investissement

**Objectif** vise à générer un revenu et une croissance de votre investissement, mesurés en EUR, et à atteindre un objectif d'investissement durable, à partir d'un portefeuille d'obligations géré activement, conformément à une approche d'investissement socialement responsable.

**Stratégie d'investissement** Le Compartiment est géré de manière active par rapport à l'indice de référence FTSE EuroBig all Mat (l'« Indice de Référence ») afin de saisir les opportunités sur le marché des obligations d'entreprise et des emprunts d'État en euro. Le Compartiment investit au moins un tiers de son actif net dans les composants de l'Indice de Référence. En fonction de ses convictions d'investissement et après une analyse macroéconomique et microéconomique approfondie du marché, le Gestionnaire Financier peut prendre un positionnement plus actif en termes de durée (la durée mesure, en nombre d'années, la sensibilité du portefeuille aux variations des taux d'intérêt), d'allocation géographique et/ou de sélection sectorielle ou d'émetteurs par rapport à l'Indice de Référence. Ainsi, l'écart avec l'Indice de Référence peut s'avérer significatif. Toutefois, dans certaines conditions de marché (volatilité élevée du marché du crédit, turbulences, etc.), le positionnement du Compartiment sur les indicateurs ci-dessus peut être proche de l'Indice de Référence. Par souci de clarté, il convient de préciser que l'Indice de Référence est un indice du marché général qui n'est pas aligné avec l'objectif d'investissement durable du Compartiment, mais est utilisé comme référence pour son objectif financier.

Le Compartiment vise à atteindre son objectif en investissant dans des titres durables qui ont mis en œuvre de bonnes pratiques en matière de gestion de leur impact environnemental, social et de gouvernance (ESG), grâce à une approche « sélective » d'investissement socialement responsable qui tient compte de critères non financiers. Elle consiste à sélectionner les meilleurs émetteurs dans l'univers d'investissement potentiel en fonction de leurs notations extra-financières (« notes ESG »). L'approche sélective « Best-in-Class », qui est appliquée obligatoirement en permanence, consiste à réduire d'au moins 20 % l'univers d'investissement, tel que défini par l'Indice de Référence, en excluant des émetteurs en fonction de leurs notes ESG, le cas échéant, à l'exception des obligations et autres titres de créance émis par des émetteurs publics, des liquidités détenues à titre accessoire et des Actifs Solidaires.

À titre d'illustration exclusivement, les critères ESG peuvent être l'empreinte carbone et/ou l'intensité hydrique pour l'aspect environnemental, la santé, la sécurité et/ou la gestion des ressources humaines et l'égalité des sexes pour l'aspect social, la politique de rémunération et/ou l'éthique globale pour l'aspect relatif à la gouvernance.

Le périmètre des titres éligibles est revu tous les six mois au minimum, tel que décrit dans le code de transparence du Compartiment disponible sur <https://www.axa-im.com/fund-centre>.

En outre, dans le cadre du processus de sélection de titres, le Gestionnaire Financier applique obligatoirement en permanence la Politique d'exclusion sectorielle et la Politique en matière de standards ESG d'AXA IM, à l'exception des produits dérivés et des OPC sous-jacents éligibles, tel que décrit dans les documents disponibles sur le site Internet : <https://www.axa-im.com/responsible-investing/sector-investment-guidelines>.

Le taux de couverture de l'analyse ESG du portefeuille atteint au minimum 90 % de l'actif net du Compartiment, à l'exception des obligations et autres titres de créance émis par des émetteurs publics, des liquidités détenues à titre accessoire et des Actifs Solidaires. La méthode de notation ESG est décrite au lien suivant :

<https://www.axa-im.com/responsible-investing/framework-and-scoring-methodology>.

Les données ESG utilisées dans le cadre du processus d'investissement reposent sur des méthodes ESG s'appuyant en partie sur des données de tiers, et qui sont dans certains cas développées en interne. Elles sont subjectives et peuvent changer dans le temps. Malgré plusieurs initiatives, l'absence d'harmonisation des définitions peut rendre les critères ESG hétérogènes. Ainsi, les différentes stratégies d'investissement employant les critères ESG et le reporting ESG sont difficiles à comparer entre elles. Les stratégies intégrant des critères ESG et celles qui incluent des critères de développement durable peuvent employer des données ESG qui semblent similaires, mais qui doivent être distinguées, car leur méthode de calcul est susceptible d'être différente.

Le Compartiment investit principalement dans des titres de créance libellés en EUR de qualité *Investment Grade*, dont 5 % maximum de son actif net peuvent être des titres adossés à des créances hypothécaires et à des *Asset Backed Securities* (ABS), exclusivement notés *Investment Grade*.

Le Compartiment investit en permanence au moins deux tiers de son actif net dans des titres de créance négociables à taux fixe ou variable libellés en EUR émis par des gouvernements, des institutions publiques et des entreprises. À titre accessoire, le Compartiment peut être exposé à des titres non libellés en EUR et au risque de change.

Le Compartiment peut investir dans des titres de qualité *Investment Grade* et jusqu'à 10 % de son actif net dans des titres de qualité *Sub-Investment Grade*. Toutefois, le Compartiment n'investit pas dans des titres de qualité *Sub-Investment Grade* notés CCC+ ou en dessous par Standard & Poor's ou l'équivalent par Moody's ou Fitch. Si deux agences de notation attribuent des notes différentes à un même titre, la note la plus basse des deux sera retenue et si trois agences de notation affectent des notes différentes, la deuxième note la plus élevée sera prise en compte. Les titres non notés doivent présenter une qualité que le Gestionnaire Financier considère comme équivalente à ces catégories. En cas d'abaissement de la note de crédit en dessous de ce seuil, les titres seront vendus dans un délai de 6 mois.

La sélection des titres de créance ne repose pas exclusivement et systématiquement sur leur note de crédit rendue publique ; elle peut également se fonder sur une analyse interne du crédit ou du risque de marché. La décision d'acheter ou de vendre des titres s'appuie aussi sur d'autres critères d'analyse du Gestionnaire Financier.

Le Compartiment peut investir jusqu'à 5 % de son actif net dans des obligations contingentes convertibles ou *Contingent Convertible* (« CoCos »).

Le Compartiment peut également investir dans des instruments du marché monétaire.

Le Compartiment peut investir son actif net dans des titres 144A, de manière substantielle en fonction des opportunités.

Le Compartiment peut investir jusqu'à 10 % de son actif net dans des OPCVM et/ou OPC gérés par une entité du groupe AXA IM et qui n'investiront pas eux-mêmes dans des titres notés conformément aux limites de notation décrites ci-dessus. Le Compartiment ne peut pas investir dans des OPCVM ou OPC externes.

## Produits dérivés et Techniques de gestion efficace de portefeuille

Le Compartiment peut utiliser des produits dérivés à des fins de gestion efficace de portefeuille, de couverture et d'investissement.

## Euro Sustainable Bonds — Suite

Les produits dérivés peuvent comprendre des options, des *swaps*, des dérivés de crédit, tels que des contrats *futures*, des contrats *forwards* de change et des *swaps* de défaut de crédit (CDS sur émetteur unique ou indicieux), cotés sur un marché réglementé ou négocié de gré à gré. Le recours aux *swaps* de défaut de crédit (CDS) à des fins d'investissement n'excédera pas 20 % de l'actif net.

L'un des indices les plus représentatifs utilisés au sein du Compartiment est l'indice Markit iTraxx Europe Main. La méthodologie de cet indice est disponible sur le site Internet suivant : <http://ihsmarkit.com/index.html>. Ces CDS liés à des indices sous-jacents ne génèrent pas de coûts de rebalancement importants, puisque la fréquence de rebalancement est généralement trimestrielle ou semestrielle selon la nature du CDS.

Le Compartiment n'aura pas recours à des contrats d'échange de performance ou *Total Return Swaps* (TRS).

L'utilisation de produits dérivés se fera dans le respect des conditions énoncées dans la section « Informations complémentaires sur les produits dérivés ».

Aux fins de gestion efficace de portefeuille, le Compartiment utilise, dans le cadre de son activité de gestion des investissements au quotidien, les techniques suivantes (exprimées en % de l'actif net) :

prêt de titres : anticipé, 0-20 % ; maxi, 90 %

mise/prise en pension : anticipé, 0-10 % ; maxi, 20 %

En recourant au prêt de titres, le Compartiment cherche à améliorer le rendement sur une base quotidienne (les actifs prêtés génèrent un rendement supplémentaire pour le Compartiment). Lorsqu'il a recours à des mises/prises en pension, le Compartiment cherche à optimiser la gestion du collatéral en procédant à des transformations de collatéral afin de gérer la liquidité et la trésorerie.

Les principaux types d'actifs concernés sont les obligations.

Le Compartiment n'a pas recours à l'emprunt de titres.

Toutes les techniques de gestion efficace de portefeuille seront suivies dans le respect des conditions énoncées dans la section « Informations complémentaires sur la gestion efficace de portefeuille ».

**Processus de gestion** Le Gestionnaire Financier sélectionne les investissements en suivant une approche en deux étapes : 1/ en définissant l'univers éligible après avoir appliqué un premier filtre d'exclusion, tel que décrit dans la Politique d'exclusion sectorielle et la Politique en matière de Standards ESG d'AXA IM, suivi d'un second filtre de sélection des « Best-in-Class », conçu pour éliminer les émetteurs les moins bons de l'univers d'investissement en

fonction de leur notation extra-financière calculée à partir de la méthode de notation ESG d'AXA IM ; 2/ en utilisant une stratégie qui combine une analyse macroéconomique et une analyse spécifique des secteurs et des sociétés, ainsi qu'une analyse rigoureuse du modèle économique des sociétés, de la qualité de l'équipe de direction, des perspectives de croissance, de l'appréciation de leur conformité aux critères d'Investissement Responsable et de leur profil risque/rendement.

**Devise de Référence** EUR.

## Risques

**Profil de risque** Risque de perte en capital.

**Facteurs de risque** Le Compartiment est exposé aux risques décrits dans la section « Facteurs de risque généraux », ainsi qu'aux risques spécifiques suivants (décrits dans la section « Facteurs de risque spécifiques ») :

- ESG
- Produits dérivés et effet de levier
- Titres 144A
- Obligations contingentes convertibles

**Risques en matière de durabilité** Étant donné la Stratégie d'investissement et le profil de risque du Compartiment, l'impact probable des Risques en matière de durabilité sur les rendements du Compartiment devrait être faible.

**Méthode de calcul de l'exposition globale** Méthode de l'engagement.

## Autres caractéristiques

**Destiné aux** Investisseurs qui prévoient de rester investis pendant au moins 3 ans.

**Catégorie aux termes du SFDR** Produit de l'article 9.

**Fréquence de calcul de la VL** Quotidienne.

**Jour Ouvré du Compartiment** Les ordres de souscription, de conversion ou de rachat d'Actions du Compartiment sont traités chaque Jour Ouvré bancaire complet au Luxembourg.

**Ordres de souscription, de conversion et de rachat** Tous les ordres sont traités sur la base de Cours Inconnu.

**Gestionnaire Financier** AXA Investment Managers Paris.

**Date de lancement** 10 février 2020.

| Frais ponctuels maximum prélevés lors de votre investissement |                | Frais récurrents annuels maximum prélevés sur le Compartiment |                                 |                            |
|---------------------------------------------------------------|----------------|---------------------------------------------------------------|---------------------------------|----------------------------|
| Classe                                                        | Frais d'entrée | Frais de gestion                                              | Commission de service appliquée | Commission de distribution |
| A                                                             | 3,00 %         | 0,75 %                                                        | 0,50 %                          | —                          |
| E                                                             | —              | 0,75 %                                                        | 0,50 %                          | 0,50 %                     |
| F                                                             | 2,00 %         | 0,35 %                                                        | 0,50 %                          | —                          |
| SP                                                            | 2,00 %         | 0,20 %                                                        | 0,50 %                          | —                          |
| I                                                             | —              | 0,30 %                                                        | 0,50 %                          | —                          |
| M                                                             | —              | —                                                             | 0,50 %                          | —                          |
| ZF                                                            | 2,00 %         | 0,30 %                                                        | 0,50 %                          | —                          |

Se référer à la section « Notes sur les Frais des Compartiments » qui suit la description du dernier Compartiment. Ce tableau décrit les types de Classes d'Actions existant à la date du présent Prospectus. Une liste à jour des Classes d'Actions disponibles peut être consultée sur <http://www.axa-im.com> ou obtenue gratuitement sur demande auprès de la Société de Gestion.

# Euro Sustainable Credit

## Objectif et stratégie d'investissement

**Objectif** Vise à générer un revenu et une croissance de votre investissement, mesurés en EUR, et à atteindre un objectif d'investissement durable, à partir d'un portefeuille d'obligations géré activement investi dans des titres durables.

**Stratégie d'investissement** Le Compartiment est géré de manière active par rapport à l'indice de référence ICE BofA Euro Corporate 1-10 Yrs (l'« Indice de Référence ») afin de saisir les opportunités sur le marché des obligations d'entreprise et des emprunts d'État en euro. Le Compartiment investit au moins 50 % de son actif net dans des titres de créance à taux fixe ou variable libellés en EUR de qualité *Investment Grade* et faisant partie des composantes de l'Indice de Référence. En fonction de ses convictions d'investissement et après une analyse macroéconomique et microéconomique approfondie du marché, le Gestionnaire Financier peut prendre un positionnement plus actif en termes de durée, d'allocation géographique et/ou de sélection sectorielle ou d'émetteurs par rapport à l'Indice de Référence. Ainsi, l'écart avec l'Indice de Référence peut s'avérer significatif. Toutefois, dans certaines conditions de marché (volatilité élevée du marché du crédit, turbulences, etc.), le positionnement du Compartiment sur les indicateurs ci-dessus peut être proche de l'Indice de Référence. Par souci de clarté, il convient de préciser que l'Indice de Référence est un indice du marché général qui n'est pas aligné avec l'objectif d'investissement durable du Compartiment, mais est utilisé comme référence pour son objectif financier.

Le Compartiment vise à atteindre son objectif en investissant dans des titres durables qui ont mis en œuvre de bonnes pratiques en matière de gestion de leur impact environnemental, social et de gouvernance (ESG), grâce à une approche « sélective » d'investissement socialement responsable qui tient compte de critères non financiers. Elle consiste à sélectionner les meilleurs émetteurs dans l'univers d'investissement potentiel en fonction de leurs notations extra-financières (« notes ESG »). L'approche sélective « Best-in-Class », qui est appliquée obligatoirement en permanence, consiste à réduire d'au moins 20 % l'univers d'investissement, tel que défini par l'Indice de Référence, en excluant des émetteurs en fonction de leurs notes ESG, le cas échéant, à l'exception des obligations et autres titres de créance émis par des émetteurs publics, des liquidités détenues à titre accessoire et des Actifs Solidaires.

À titre d'illustration exclusivement, les critères ESG peuvent être l'empreinte carbone et/ou l'intensité hydrique pour l'aspect environnemental, la santé, la sécurité et/ou la gestion des ressources humaines et l'égalité des sexes pour l'aspect social, la politique de rémunération et/ou l'éthique globale pour l'aspect relatif à la gouvernance.

Le périmètre des titres éligibles est revu tous les six mois au minimum, tel que décrit dans le code de transparence du Compartiment disponible sur <https://www.axa-im.com/fund-centre>.

En outre, dans le cadre du processus de sélection de titres, le Gestionnaire Financier applique obligatoirement en permanence la Politique d'exclusion sectorielle et la Politique en matière de standards ESG d'AXA IM, à l'exception des produits dérivés et des OPC sous-jacents éligibles, tel que décrit dans les documents disponibles sur le site Internet : <https://www.axa-im.com/responsible-investing/sector-investment-guidelines>.

Le taux de couverture de l'analyse ESG du portefeuille atteint au minimum 90 % de l'actif net du Compartiment, à l'exception des obligations et autres titres de créance émis par des émetteurs publics, des liquidités détenues à titre accessoire et des Actifs Solidaires. La méthode de notation ESG est décrite au lien suivant : <https://www.axa-im.com/responsible-investing/framework-and-scoring-methodology>. Les données ESG utilisées dans le cadre du

processus d'investissement reposent sur des méthodes ESG s'appuyant en partie sur des données de tiers, et qui sont dans certains cas développées en interne. Elles sont subjectives et peuvent changer dans le temps. Malgré plusieurs initiatives, l'absence d'harmonisation des définitions peut rendre les critères ESG hétérogènes. Ainsi, les différentes stratégies d'investissement employant les critères ESG et le reporting ESG sont difficiles à comparer entre elles. Les stratégies intégrant des critères ESG et celles qui incluent des critères de développement durable peuvent employer des données ESG qui semblent similaires, mais qui doivent être distinguées, car leur méthode de calcul est susceptible d'être différente.

Le Compartiment investit en permanence au moins deux tiers de son actif net dans des titres de créance négociables libellés en EUR de qualité *Investment Grade* émis par des gouvernements, des institutions publiques et des entreprises.

Le Compartiment peut détenir jusqu'à 5 % de son actif net en titres de qualité *Sub-Investment Grade* sur la base de la moyenne arithmétique des notes disponibles de Standard & Poor's, Moody's et Fitch, sous réserve qu'ils aient été notés *Investment Grade* au moment de leur achat. Toutefois, le Compartiment ne peut détenir de titres notés CCC+ ou en dessous par Standard & Poor's ou l'équivalent par Moody's ou Fitch. Si plusieurs notes sont disponibles, c'est la plus basse qui est retenue. Les titres non notés doivent présenter une qualité que le Gestionnaire Financier considère comme équivalente à ces catégories. En cas d'abaissement de la note de crédit en dessous de ce seuil, les titres seront vendus dans un délai de 6 mois. La sélection des titres de créance ne repose pas exclusivement et systématiquement sur leur note de crédit rendue publique ; elle peut également se fonder sur une analyse interne du crédit ou du risque de marché. La décision d'acheter ou de vendre des titres s'appuie aussi sur d'autres critères d'analyse du Gestionnaire Financier.

Le Compartiment est exposé ou investit au moins 10 % de son actif net dans des Obligations Vertes, Obligations Sociales et Obligations Durables.

Le Compartiment peut investir jusqu'à 10 % de son actif net dans des titres adossés à des créances hypothécaires et à des *Asset Backed Securities* (ABS) de qualité *Investment Grade* sur la base des notes attribuées par Standard & Poor's, Moody's et Fitch. Si deux agences de notation attribuent des notes différentes à un même titre, la note la plus basse des deux sera retenue et si trois agences de notation affectent des notes différentes, la deuxième note la plus élevée sera prise en compte.

Le Compartiment peut investir jusqu'à 10 % de son actif net dans des obligations contingentes convertibles ou *Contingent Convertible* (« CoCos »).

Le Compartiment peut investir jusqu'à un tiers de son actif net dans des instruments du marché monétaire.

Le Compartiment peut investir jusqu'à 10 % de son actif net dans des OPCVM et/ou OPC gérés par une entité du groupe AXA IM et qui n'investiront pas eux-mêmes dans des titres notés conformément aux limites de notation décrites ci-dessus. Le Compartiment ne peut pas investir dans des OPCVM ou OPC externes.

**Produits dérivés et Techniques de gestion efficace de portefeuille** Le Compartiment peut utiliser des produits dérivés à des fins de gestion efficace de portefeuille et d'investissement.

Les produits dérivés peuvent comprendre des *swaps* de défaut de crédit (CDS sur émetteur unique ou indiciels).

Ces produits dérivés liés à des indices sous-jacents ne génèrent pas de coûts de rebalancement importants. Dans des conditions de marché exceptionnelles, l'exposition du Compartiment à l'émetteur d'un indice sous-jacent peut dépasser 20 % et aller jusqu'à 35 % de son actif net, notamment lorsque les indices sous-jacents sont fortement concentrés.

## Euro Sustainable Credit — Suite

Le Compartiment n'aura pas recours à des contrats d'échange de performance ou *Total Return Swaps* (TRS).

L'utilisation de produits dérivés se fera dans le respect des conditions énoncées dans la section « Informations complémentaires sur les produits dérivés ».

Aux fins de gestion efficace de portefeuille, le Compartiment utilise, dans le cadre de son activité de gestion des investissements au quotidien, les techniques suivantes (exprimées en % de l'actif net) :

prêt de titres : anticipé, 0-10 % ; maxi, 90 %

mise/prise en pension : anticipé, 0-10 % ; maxi, 20 %

En recourant au prêt de titres, le Compartiment cherche à améliorer le rendement sur une base quotidienne (les actifs prêtés génèrent un rendement supplémentaire pour le Compartiment). Lorsqu'il a recours à des mises/prises en pension, le Compartiment cherche à optimiser la gestion du collatéral en procédant à des transformations de collatéral afin de gérer la liquidité et la trésorerie.

Les principaux types d'actifs concernés sont les obligations.

Le Compartiment n'a pas recours à l'emprunt de titres.

Toutes les techniques de gestion efficace de portefeuille seront suivies dans le respect des conditions énoncées dans la section « Informations complémentaires sur la gestion efficace de portefeuille ».

**Processus de gestion** Le Gestionnaire Financier sélectionne les investissements en suivant une approche en deux étapes : 1/ en définissant l'univers éligible après avoir appliqué un premier filtre d'exclusion, tel que décrit dans la Politique d'exclusion sectorielle et la Politique en matière de Standards ESG d'AXA IM, suivi d'un second filtre de sélection des « Best-in-Class », conçu pour éliminer les émetteurs les moins bons de l'univers d'investissement en fonction de leur notation extra-financière calculée à partir de la méthode de notation ESG d'AXA IM ; 2/ en sélectionnant les investissements sur la base d'un certain nombre de facteurs issus notamment d'une analyse micro et macroéconomique et d'une analyse du crédit des émetteurs, mais également de la gestion du

positionnement sur la courbe de crédit ainsi que de l'exposition à différents types d'instruments, secteurs et zones géographiques.

**Devise de Référence** EUR.

## Risques

**Profil de risque** Risque de perte en capital.

**Facteurs de risque** Le Compartiment est exposé aux risques décrits dans la section « Facteurs de risque généraux », ainsi qu'aux risques spécifiques suivants (décrits dans la section « Facteurs de risque spécifiques ») :

- Produits dérivés et effet de levier
- Obligations contingentes convertibles
- ESG

**Risques en matière de durabilité** Étant donné la Stratégie d'investissement et le profil de risque du Compartiment, l'impact probable des Risques en matière de durabilité sur les rendements du Compartiment devrait être faible.

**Méthode de calcul de l'exposition globale** Méthode de l'engagement.

## Autres caractéristiques

**Destiné aux** Investisseurs qui prévoient de rester investis pendant au moins 3 ans.

**Catégorie aux termes du SFDR** Produit de l'article 9.

**Fréquence de calcul de la VL** Quotidienne.

**Jour Ouvré du Compartiment** Les ordres de souscription, de conversion ou de rachat d'Actions du Compartiment sont traités chaque Jour Ouvré bancaire complet au Luxembourg.

**Ordres de souscription, de conversion et de rachat** Tous les ordres sont traités sur la base de Cours Inconnu.

**Gestionnaire Financier** AXA Investment Managers Paris.

**Date de lancement** 24 juillet 2008

| Frais ponctuels maximum prélevés lors de votre investissement |                | Frais récurrents annuels maximum prélevés sur le Compartiment |                                 |                            |
|---------------------------------------------------------------|----------------|---------------------------------------------------------------|---------------------------------|----------------------------|
| Classe                                                        | Frais d'entrée | Frais de gestion                                              | Commission de service appliquée | Commission de distribution |
| A                                                             | 3,00 %         | 0,75 %                                                        | 0,50 %                          | —                          |
| E                                                             | —              | 0,75 %                                                        | 0,50 %                          | 0,75 %                     |
| F                                                             | 2,00 %         | 0,50 %                                                        | 0,50 %                          | —                          |
| I                                                             | —              | 0,30 %                                                        | 0,50 %                          | —                          |
| M                                                             | —              | —                                                             | 0,50 %                          | —                          |
| ZF                                                            | 2,00 %         | 0,50 %                                                        | 0,50 %                          | —                          |

Se référer à la section « Notes sur les Frais des Compartiments » qui suit la description du dernier Compartiment. Ce tableau décrit les types de Classes d'Actions existant à la date du présent Prospectus. Une liste à jour des Classes d'Actions disponibles peut être consultée sur <http://www.axa-im.com> ou obtenue gratuitement sur demande auprès de la Société de Gestion.

# Euro Credit Plus

## Objectif et stratégie d'investissement

**Objectif** Vise à générer un revenu et une croissance de votre investissement, mesurés en EUR, à partir d'un portefeuille d'obligations géré activement.

**Stratégie d'investissement** Le Compartiment est géré de manière active par rapport à l'indice BofA Merrill Lynch Emu Corporate (l'« Indice de Référence ») afin de saisir les opportunités sur le marché des obligations de qualité *Investment Grade* et à haut rendement en euro. Le Compartiment investit au moins un tiers de son actif net dans les composants de l'Indice de Référence. En fonction de ses convictions d'investissement et après une analyse macroéconomique et microéconomique approfondie du marché, le Gestionnaire Financier peut prendre un positionnement plus actif en termes de duration (la duration mesure, en nombre d'années, la sensibilité du portefeuille aux variations des taux d'intérêt), d'allocation géographique et/ou de sélection sectorielle ou d'émetteurs par rapport à l'Indice de Référence. Ainsi, l'écart avec l'Indice de Référence peut s'avérer significatif. Toutefois, dans certaines conditions de marché (volatilité élevée du marché du crédit, turbulences, etc.), le positionnement du Compartiment sur les indicateurs ci-dessus peut être proche de l'Indice de Référence.

Le Compartiment investit dans des emprunts d'État et des obligations d'entreprise libellés en EUR, émis principalement dans les pays de l'OCDE.

Le Compartiment investit dans des titres de créance négociables à taux fixe ou variable émis par des gouvernements, des institutions publiques et des entreprises. Le Compartiment investit au moins deux tiers de son actif net dans des obligations libellées en EUR.

Le Compartiment peut investir jusqu'à 30 % de ses actifs en titres de qualité *Sub-Investment Grade* sur la base de la moyenne arithmétique des notes disponibles de Standard & Poor's, Moody's et Fitch. Le Compartiment n'investit pas dans des titres notés CCC+ ou en dessous par Standard & Poor's ou l'équivalent par Moody's ou Fitch. Si plusieurs notes sont disponibles, c'est la plus basse qui est retenue. Les titres non notés doivent présenter une qualité que le Gestionnaire Financier considère comme équivalente à ces catégories. En cas d'abaissement de la note de crédit en dessous de ce seuil, les titres seront vendus dans un délai de 6 mois.

Le Compartiment peut également investir jusqu'à 30 % de son actif net dans des titres de créance subordonnés émis par des banques, des compagnies d'assurance et des entreprises non financières.

Le Compartiment peut également, à hauteur de 5 % maximum, détenir des *Distressed Securities* et des *Defaulted Securities* en conséquence de la détention d'obligations dont la notation aurait été abaissée, car en souffrance ou en défaut, si, de l'avis du Gestionnaire Financier, ces obligations sont conformes à l'objectif d'investissement du Compartiment. Ces titres devraient être vendus dans un délai de 6 mois, à moins que certains événements n'empêchent le Gestionnaire Financier de le faire.

La sélection des titres de créance ne repose pas exclusivement et systématiquement sur leur note de crédit rendue publique ; elle peut également se fonder sur une analyse interne du crédit ou du risque de marché. La décision d'acheter ou de vendre des titres s'appuie aussi sur d'autres critères d'analyse du Gestionnaire Financier.

Le Compartiment peut également investir dans d'autres actifs, dans les limites suivantes de l'actif net :

- instruments du marché monétaire : un tiers
- titres convertibles : un dixième<sup>46</sup>
- actions et titres assimilés : un dixième

Le Compartiment peut investir jusqu'à 10 % de son actif net dans des obligations contingentes convertibles ou *Contingent Convertible* (« CoCos »).

Le Compartiment peut investir jusqu'à 10 % de son actif net dans des OPCVM et/ou OPC gérés par une entité du groupe AXA IM et qui n'investiront pas eux-mêmes dans des titres notés conformément aux limites de notation décrites ci-dessus. Le Compartiment ne peut pas investir dans des OPCVM ou OPC externes.

Le Compartiment vise en permanence à surperformer la note ESG de l'univers d'investissement tel que défini par l'Indice de Référence, les notes ESG du Compartiment et de l'Indice de Référence étant calculées sur la base d'une moyenne pondérée. La méthode de notation ESG est décrite au lien suivant : <https://www.axa-im.com/responsible-investing/framework-and-scoring-methodology>. Par souci de clarté, il convient de préciser que l'Indice de Référence est un indice du marché général qui ne tient pas nécessairement compte dans sa composition ou sa méthode de calcul des caractéristiques ESG promues par le Compartiment.

Le taux de couverture de l'analyse ESG du portefeuille atteint au minimum 88 % de l'actif net du Compartiment, ce taux étant calculé en fonction de l'allocation d'actifs moyenne pondérée dans le Compartiment, entre un minimum de 90 % du taux de couverture de l'analyse ESG pour les titres de qualité *Investment Grade* et un minimum de 75 % du taux de couverture de l'analyse ESG pour une exposition médiane de 15 % à des titres de qualité *Sub-Investment Grade*.

En outre, dans le cadre du processus de sélection de titres, le Gestionnaire Financier applique obligatoirement en permanence la Politique d'exclusion sectorielle et la Politique en matière de standards ESG d'AXA IM, à l'exception des produits dérivés et des OPC sous-jacents éligibles, tel que décrit dans les documents disponibles sur le site Internet : <https://www.axa-im.com/responsible-investing/sector-investment-guidelines>. Les critères ESG sont pris en compte lors de la prise de décision du Gestionnaire Financier, mais ne constituent pas un facteur déterminant.

**Produits dérivés et Techniques de gestion efficace de portefeuille** Le Compartiment peut utiliser des produits dérivés à des fins de gestion efficace de portefeuille et d'investissement.

Les produits dérivés peuvent comprendre des *swaps* de défaut de crédit (CDS sur émetteur unique ou indiciels).

Ces produits dérivés liés à des indices sous-jacents ne génèrent pas de coûts de rebalancement importants. Dans des conditions de marché exceptionnelles, l'exposition du Compartiment à l'émetteur d'un indice sous-jacent peut dépasser 20 % et aller jusqu'à 35 % de son actif net, notamment lorsque les indices sous-jacents sont fortement concentrés.

Le Compartiment n'aura pas recours à des contrats d'échange de performance ou *Total Return Swaps* (TRS).

L'utilisation de produits dérivés se fera dans le respect des conditions énoncées dans la section « Informations complémentaires sur les produits dérivés ».

Aux fins de gestion efficace de portefeuille, le Compartiment utilise, dans le cadre de son activité de gestion des investissements au quotidien, les techniques suivantes (exprimées en % de l'actif net) :

- prêt de titres : anticipé, 0-30 % ; maxi, 90 %
- mise/prise en pension : anticipé, 0-10 % ; maxi, 20 %

<sup>46</sup> Cette possibilité pour le Compartiment d'investir jusqu'à un dixième de son actif net dans des titres convertibles s'applique à compter du 18 février 2022. Jusqu'au Prospectus Page 88 sur 248

18 février 2022, le Compartiment peut investir jusqu'à un quart de son actif net dans de tels titres.



## Euro Credit Plus — Suite

En recourant au prêt de titres, le Compartiment cherche à améliorer le rendement sur une base quotidienne (les actifs prêtés génèrent un rendement supplémentaire pour le Compartiment). Lorsqu'il a recours à des mises/prises en pension, le Compartiment cherche à optimiser la gestion du collatéral en procédant à des transformations de collatéral afin de gérer la liquidité et la trésorerie.

Les principaux types d'actifs concernés sont les obligations et les actions.

Le Compartiment n'a pas recours à l'emprunt de titres.

Toutes les techniques de gestion efficace de portefeuille seront suivies dans le respect des conditions énoncées dans la section « Informations complémentaires sur la gestion efficace de portefeuille ».

**Processus de gestion** Le Gestionnaire Financier sélectionne les investissements sur la base d'un certain nombre de facteurs issus notamment d'une analyse micro et macroéconomique et d'une analyse du crédit des émetteurs. Le Gestionnaire Financier gère également le positionnement sur la courbe de crédit et l'exposition à différents types d'instruments, secteurs et zones géographiques.

**Devise de Référence** EUR.

## Risques

**Profil de risque** Risque de perte en capital.

**Facteurs de risque** Le Compartiment est exposé aux risques décrits dans la section « Facteurs de risque généraux », ainsi qu'aux risques spécifiques suivants (décrits dans la section « Facteurs de risque spécifiques ») :

- Produits dérivés et effet de levier
- Obligations contingentes convertibles
- *Defaulted Securities*
- Titres de créance à haut rendement
- ESG
- *Distressed Securities*
- Dette subordonnée

**Risques en matière de durabilité** Étant donné la Stratégie d'investissement et le profil de risque du Compartiment, l'impact probable des Risques en matière de durabilité sur les rendements du Compartiment devrait être faible.

**Méthode de calcul de l'exposition globale** Méthode de l'engagement.

## Autres caractéristiques

**Destiné aux** Investisseurs qui prévoient de rester investis pendant au moins 4 ans.

**Catégorie aux termes du SFDR** Produit de l'article 8.

**Fréquence de calcul de la VL** Quotidienne.

**Jour Ouvré du Compartiment** Les ordres de souscription, de conversion ou de rachat d'Actions du Compartiment sont traités chaque Jour Ouvré bancaire complet au Luxembourg, excepté le 31 décembre.

**Ordres de souscription, de conversion et de rachat** Tous les ordres sont traités sur la base de Cours Inconnu.

**Gestionnaire Financier** AXA Investment Managers Paris.

**Date de lancement** 28 février 2003.

| Frais ponctuels maximum prélevés lors de votre investissement |                | Frais récurrents annuels maximum prélevés sur le Compartiment |                                 |                            |
|---------------------------------------------------------------|----------------|---------------------------------------------------------------|---------------------------------|----------------------------|
| Classe                                                        | Frais d'entrée | Frais de gestion                                              | Commission de service appliquée | Commission de distribution |
| A                                                             | 3,00 %         | 0,90 %                                                        | 0,50 %                          | —                          |
| E                                                             | —              | 0,90 %                                                        | 0,50 %                          | 1,00 %                     |
| F                                                             | 2,00 %         | 0,50 %                                                        | 0,50 %                          | —                          |
| I                                                             | —              | 0,35 %                                                        | 0,50 %                          | —                          |
| J                                                             | 2,00 %         | 0,35 %                                                        | 0,50 %                          | 0,15 %                     |
| M                                                             | —              | —                                                             | 0,50 %                          | —                          |
| ZF                                                            | 2,00 %         | 0,50 %                                                        | 0,50 %                          | —                          |

Se référer à la section « Notes sur les Frais des Compartiments » qui suit la description du dernier Compartiment. Ce tableau décrit les types de Classes d'Actions existant à la date du présent Prospectus. Une liste à jour des Classes d'Actions disponibles peut être consultée sur <http://www.axa-im.com> ou obtenue gratuitement sur demande auprès de la Société de Gestion.

# Euro Credit Total Return

## Objectif et stratégie d'investissement

**Objectif** Vise à maximiser le rendement total (revenu et croissance du capital), en EUR, à partir d'un portefeuille d'obligations géré activement.

**Stratégie d'investissement** Le Compartiment est géré de manière active indépendamment de tout indice de référence.

Le Compartiment est exposé principalement, directement ou indirectement par le biais de produits dérivés de crédit, à des emprunts d'État et des obligations d'entreprise de qualité *Investment Grade* émis dans les pays de l'OCDE.

Le Compartiment est exposé principalement à des titres de créance négociables souverains et d'entreprise de qualité *Investment Grade* libellés essentiellement en EUR.

La durée moyenne des actifs du Compartiment devrait être comprise entre 2 et 6 ans.

Le Compartiment peut investir dans des titres de qualité *Sub-Investment Grade* sur la base des notes attribuées par Standard & Poor's, Moody's et Fitch. Le Compartiment n'investit pas dans des titres notés CCC+ ou en dessous par Standard & Poor's ou l'équivalent par Moody's ou Fitch. Si deux agences de notation attribuent des notes différentes à un même titre, la note la plus basse des deux sera retenue et si trois agences de notation affectent des notes différentes, la deuxième note la plus élevée sera prise en compte. Les titres non notés doivent présenter une qualité que le Gestionnaire Financier considère comme équivalente à ces catégories. En cas d'abaissement de la note de crédit en dessous de ce seuil, les titres seront vendus dans un délai de 6 mois.

Le Compartiment peut également investir jusqu'à 60 % de son actif net dans des titres de créance subordonnés émis par des banques, des compagnies d'assurance et des entreprises non financières.

Le Compartiment peut également, à hauteur de 10 % maximum, détenir des *Distressed Securities* et des *Defaulted Securities* en conséquence de la détention d'obligations dont la notation aurait été abaissée, car en souffrance ou en défaut, si, de l'avis du Gestionnaire Financier, ces obligations sont conformes à l'objectif d'investissement du Compartiment. Ces titres devraient être vendus dans un délai de 6 mois, à moins que certains événements n'empêchent le Gestionnaire Financier de le faire.

La sélection des titres de créance ne repose pas exclusivement et systématiquement sur leur note de crédit rendue publique ; elle peut également se fonder sur une analyse interne du crédit ou du risque de marché. La décision d'acheter ou de vendre des titres s'appuie aussi sur d'autres critères d'analyse du Gestionnaire Financier.

Le Compartiment peut investir jusqu'à 20 % de son actif net dans des obligations contingentes convertibles ou *Contingent Convertible* (« CoCos »), jusqu'à 15 % de son actif net dans des obligations émises par des émetteurs issus des marchés émergents et jusqu'à 5 % de son actif net dans des *Asset Backed Securities* (ABS).<sup>47</sup> Le Compartiment peut également investir dans des instruments du marché monétaire.

Le Compartiment peut investir jusqu'à 10 % de son actif net dans des OPCVM et/ou OPC gérés par une entité du groupe AXA IM et qui n'investiront pas eux-mêmes dans des titres notés conformément aux limites de notation décrites ci-dessus. Le Compartiment ne peut pas investir dans des OPCVM ou OPC externes.

Le Compartiment vise en permanence à surperformer la note ESG d'un portefeuille de comparaison parallèle défini en interne par le Gestionnaire Financier à des fins ESG en tant qu'outil évolutif d'allocation d'actifs stratégique composé de l'indice BofA Merrill Lynch Euro Corporate et de l'indice ICE BofA Euro High Yield, les notes ESG du Compartiment et la composition de ce portefeuille de

comparaison étant calculées sur la base d'une moyenne pondérée. La méthode de notation ESG est décrite au lien suivant : <https://www.axa-im.com/responsible-investing/framework-and-scoring-methodology>. Par souci de clarté, il convient de préciser que les indices ci-dessus sont des indices du marché général qui ne tiennent pas nécessairement compte dans leur composition ou leur méthode de calcul des caractéristiques ESG promues par le Compartiment.

Le taux de couverture de l'analyse ESG du portefeuille varie selon la composition évolutive de l'allocation d'actifs telle que décidée ponctuellement par le Gestionnaire Financier, ce taux étant calculé en fonction de l'allocation d'actifs moyenne pondérée dans le Compartiment, entre un minimum de 90 % du taux de couverture de l'analyse ESG pour les titres émis dans les pays développés et/ou de qualité *Investment Grade* et un minimum de 75 % du taux de couverture de l'analyse ESG pour les titres émis dans les pays émergents et/ou de qualité *Sub-Investment Grade*.

En outre, dans le cadre du processus de sélection de titres, le Gestionnaire Financier applique obligatoirement en permanence la Politique d'exclusion sectorielle et la Politique en matière de standards ESG d'AXA IM, à l'exception des produits dérivés et des OPC sous-jacents éligibles, tel que décrit dans les documents disponibles sur le site Internet : <https://www.axa-im.com/responsible-investing/sector-investment-guidelines>. Les critères ESG sont pris en compte lors de la prise de décision du Gestionnaire Financier, mais ne constituent pas un facteur déterminant.

**Produits dérivés et Techniques de gestion efficace de portefeuille** Le Compartiment peut utiliser des produits dérivés à des fins de gestion efficace de portefeuille, de couverture et d'investissement.

Les produits dérivés peuvent comprendre des *swaps* de défaut de crédit (CDS sur émetteur unique ou indiciels).

Ces produits dérivés liés à des indices sous-jacents ne génèrent pas de coûts de rebalancement importants. Dans des conditions de marché exceptionnelles, l'exposition du Compartiment à l'émetteur d'un indice sous-jacent peut dépasser 20 % et aller jusqu'à 35 % de son actif net, notamment lorsque les indices sous-jacents sont fortement concentrés.

Le Compartiment n'aura pas recours à des contrats d'échange de performance ou *Total Return Swaps* (TRS).

L'utilisation de produits dérivés se fera dans le respect des conditions énoncées dans la section « Informations complémentaires sur les produits dérivés ».

Aux fins de gestion efficace de portefeuille, le Compartiment utilise, dans le cadre de son activité de gestion des investissements au quotidien, les techniques suivantes (exprimées en % de l'actif net) :

prêt de titres : anticipé, 0-30 % ; maxi, 90 %

mise/prise en pension : anticipé, 0-10 % ; maxi, 20 %

En recourant au prêt de titres, le Compartiment cherche à améliorer le rendement sur une base quotidienne (les actifs prêtés génèrent un rendement supplémentaire pour le Compartiment). Lorsqu'il a recours à des mises/prises en pension, le Compartiment cherche à optimiser la gestion du collatéral en procédant à des transformations de collatéral afin de gérer la liquidité et la trésorerie.

Les principaux types d'actifs concernés sont les obligations.

Le Compartiment n'a pas recours à l'emprunt de titres.

Toutes les techniques de gestion efficace de portefeuille seront suivies dans le respect des conditions énoncées dans la section « Informations complémentaires sur la gestion efficace de portefeuille ».

<sup>47</sup> Cette possibilité pour le Compartiment d'investir jusqu'à 5 % de son actif net dans des ABS s'applique à compter du 18 février 2022. Jusqu'au 18 février 2022, le Compartiment peut investir jusqu'à 10 % de son actif net dans de tels titres.

## Euro Credit Total Return — Suite

**Processus de gestion** Le Gestionnaire Financier sélectionne les investissements sur la base d'un certain nombre de facteurs issus notamment d'une analyse micro et macroéconomique et d'une analyse du crédit des émetteurs. Le Gestionnaire Financier gère également la Sensibilité aux Taux d'Intérêt, le positionnement sur la courbe de crédit et l'exposition à différents types d'instruments, secteurs et zones géographiques.

**Devise de Référence** EUR.

## Risques

**Profil de risque** Risque de perte en capital.

**Facteurs de risque** Le Compartiment est exposé aux risques décrits dans la section « Facteurs de risque généraux », ainsi qu'aux risques spécifiques suivants (décrits dans la section « Facteurs de risque spécifiques ») :

- Produits dérivés et effet de levier
- Investissement mondial
- Obligations contingentes convertibles
- *Defaulted Securities*
- Marchés émergents
- Titres de créance à haut rendement
- ESG
- *Distressed Securities*
- Dette subordonnée

**Risques en matière de durabilité** Étant donné la Stratégie d'investissement et le profil de risque du Compartiment, l'impact probable des Risques en matière de durabilité sur les rendements du Compartiment devrait être faible.

**Méthode de calcul de l'exposition globale** Méthode de l'engagement.

## Autres caractéristiques

**Destiné aux** Investisseurs qui prévoient de rester investis pendant au moins 5 ans.

**Catégorie aux termes du SFDR** Produit de l'article 8.

**Fréquence de calcul de la VL** Quotidienne.

**Jour Ouvré du Compartiment** Les ordres de souscription, de conversion ou de rachat d'Actions du Compartiment sont traités chaque Jour Ouvré bancaire complet au Luxembourg.

**Ordres de souscription, de conversion et de rachat** Tous les ordres sont traités sur la base de Cours Inconnu.

**Gestionnaire Financier** AXA Investment Managers Paris.

**Date de lancement** 26 février 2015.

| Frais ponctuels maximum prélevés lors de votre investissement |                | Frais récurrents annuels maximum prélevés sur le Compartiment |                                 |                            |
|---------------------------------------------------------------|----------------|---------------------------------------------------------------|---------------------------------|----------------------------|
| Classe                                                        | Frais d'entrée | Frais de gestion                                              | Commission de service appliquée | Commission de distribution |
| A                                                             | 3,00 %         | 0,95 %                                                        | 0,50 %                          | —                          |
| E                                                             | —              | 0,95 %                                                        | 0,50 %                          | 0,50 %                     |
| F                                                             | 2,00 %         | 0,55 %                                                        | 0,50 %                          | —                          |
| G                                                             | —              | 0,45 %                                                        | 0,50 %                          | —                          |
| I                                                             | —              | 0,45 %                                                        | 0,50 %                          | —                          |
| M                                                             | —              | —                                                             | 0,50 %                          | —                          |
| ZF                                                            | 2,00 %         | 0,55 %                                                        | 0,50 %                          | —                          |

Se référer à la section « Notes sur les Frais des Compartiments » qui suit la description du dernier Compartiment. Ce tableau décrit les types de Classes d'Actions existant à la date du présent Prospectus. Une liste à jour des Classes d'Actions disponibles peut être consultée sur <http://www.axa-im.com> ou obtenue gratuitement sur demande auprès de la Société de Gestion.

# Euro Government Bonds

## Objectif et stratégie d'investissement

**Objectif** Vise à générer un revenu et une croissance de votre investissement, mesurés en EUR, à partir d'un portefeuille d'obligations géré activement.

**Stratégie d'investissement** Le Compartiment est géré de manière active par rapport à l'indice JP Morgan EMU Investment Grade (l'« Indice de Référence ») afin de saisir les opportunités sur le marché des emprunts d'État de qualité *Investment Grade* en euro. Le Compartiment investit au moins un tiers de son actif net dans les composants de l'Indice de Référence. En fonction de ses convictions d'investissement et après une analyse macroéconomique et microéconomique approfondie du marché, le Gestionnaire Financier peut prendre un positionnement plus actif en termes de durée (la durée mesure, en nombre d'années, la sensibilité du portefeuille aux variations des taux d'intérêt), d'allocation géographique et/ou de sélection sectorielle ou d'émetteurs par rapport à l'Indice de Référence. Ainsi, l'écart avec l'Indice de Référence peut s'avérer significatif. Toutefois, dans certaines conditions de marché (volatilité élevée du marché du crédit, turbulences, etc.), le positionnement du Compartiment sur les indicateurs ci-dessus peut être proche de l'Indice de Référence.

Le Compartiment investit dans des titres de créance à taux fixe et variable. Le Compartiment est géré dans une fourchette de Sensibilité aux Taux d'Intérêt comprise entre 0 et 10.

Le Compartiment investit essentiellement dans des emprunts d'État de qualité *Investment Grade* libellés en EUR, émis ou garantis par des pays européens, y compris des pays n'appartenant pas à la zone euro.

Accessoirement, le Compartiment peut investir dans des obligations sécurisées et d'autres titres de créance de qualité *Investment Grade* émis par des gouvernements et des organismes supranationaux.

Le Compartiment peut détenir jusqu'à 10 % de son actif net en titres de créance de qualité *Sub-Investment Grade* sous réserve qu'ils aient été notés *Investment Grade* au moment de leur achat. Toutefois, le Compartiment n'investit pas dans des titres notés CCC+ ou en dessous par Standard & Poor's ou l'équivalent par Moody's ou Fitch. Si deux agences de notation attribuent des notes différentes à un même titre, la note la plus basse des deux sera retenue et si trois agences de notation affectent des notes différentes, la deuxième note la plus élevée sera prise en compte. Les titres non notés doivent présenter une qualité que le Gestionnaire Financier considère comme équivalente à ces catégories. En cas d'abaissement de la note de crédit en dessous de ce seuil, les titres seront vendus dans un délai de 6 mois.

La sélection des titres de créance ne repose pas exclusivement et systématiquement sur leur note de crédit rendue publique ; elle peut également se fonder sur une analyse interne du crédit ou du risque de marché. La décision d'acheter ou de vendre des titres s'appuie aussi sur d'autres critères d'analyse du Gestionnaire Financier.

Le Compartiment peut investir jusqu'à 5 % de son actif net dans des obligations contingentes convertibles ou *Contingent Convertible* (« CoCos »).

Le Compartiment peut investir son actif net dans des titres 144A, de manière substantielle en fonction des opportunités.

Le Compartiment peut investir jusqu'à 10 % de son actif net dans des OPCVM et/ou OPC gérés par une entité du groupe AXA IM et qui n'investiront pas eux-mêmes dans des titres notés conformément aux limites de notation décrites ci-dessus. Le Compartiment ne peut pas investir dans des OPCVM ou OPC externes.

Dans le cadre du processus de sélection de titres, le Gestionnaire Financier applique obligatoirement en permanence la Politique d'exclusion sectorielle et la Politique en matière de standards ESG d'AXA IM, à l'exception de produits dérivés et des OPC sous-jacents éligibles, tel que décrit dans les documents disponibles sur le site Internet : <https://www.axa-im.com/responsible-investing/sector-investment-guidelines>.

**Produits dérivés et Techniques de gestion efficace de portefeuille** Le Compartiment peut utiliser des produits dérivés à des fins de gestion efficace de portefeuille, de couverture et d'investissement.

Les produits dérivés peuvent comprendre des *swaps* de défaut de crédit (CDS sur émetteur unique ou indiciaires). Le recours aux CDS à des fins d'investissement n'excède pas 20 % de l'actif net en termes d'engagement inhérent à ces instruments.

Ces produits dérivés liés à des indices sous-jacents ne génèrent pas de coûts de rebalancement importants. Dans des conditions de marché exceptionnelles, l'exposition du Compartiment à l'émetteur d'un indice sous-jacent peut dépasser 20 % et aller jusqu'à 35 % de son actif net, notamment lorsque les indices sous-jacents sont fortement concentrés.

Le Compartiment n'aura pas recours à des contrats d'échange de performance ou *Total Return Swaps* (TRS).

L'utilisation de produits dérivés se fera dans le respect des conditions énoncées dans la section « Informations complémentaires sur les produits dérivés ».

Aux fins de gestion efficace de portefeuille, le Compartiment utilise, dans le cadre de son activité de gestion des investissements au quotidien, les techniques suivantes (exprimées en % de l'actif net) :

prêt de titres : anticipé, 0-50 % ; maxi, 90 %

mise/prise en pension : anticipé, 0-10 % ; maxi, 20 %

En recourant au prêt de titres, le Compartiment cherche à améliorer le rendement sur une base quotidienne (les actifs prêtés génèrent un rendement supplémentaire pour le Compartiment). Lorsqu'il a recours à des mises/prises en pension, le Compartiment cherche à optimiser la gestion du collatéral en procédant à des transformations de collatéral afin de gérer la liquidité et la trésorerie.

Les principaux types d'actifs concernés sont les obligations.

Le Compartiment n'a pas recours à l'emprunt de titres.

Toutes les techniques de gestion efficace de portefeuille seront suivies dans le respect des conditions énoncées dans la section « Informations complémentaires sur la gestion efficace de portefeuille ».

**Processus de gestion** Le Gestionnaire Financier sélectionne les investissements sur la base d'un certain nombre de facteurs issus notamment d'une analyse micro et macroéconomique. Le Gestionnaire Financier gère également la Sensibilité aux Taux d'Intérêt, le positionnement sur la courbe des taux et l'exposition à différents types d'instruments et de zones géographiques.

**Devise de Référence** EUR.

## Risques

**Profil de risque** Risque de perte en capital.

**Facteurs de risque** Le Compartiment est exposé aux risques décrits dans la section « Facteurs de risque généraux », ainsi qu'aux risques spécifiques suivants (décrits dans la section « Facteurs de risque spécifiques ») :

- Produits dérivés et effet de levier
- Titres 144A
- Obligations contingentes convertibles
- ESG

**Risques en matière de durabilité** Étant donné la Stratégie d'investissement et le profil de risque du Compartiment, l'impact probable des Risques en matière de durabilité sur les rendements du Compartiment devrait être moyen.

**Méthode de calcul de l'exposition globale** Méthode de l'engagement.

## Autres caractéristiques

**Destiné aux** Investisseurs qui prévoient de rester investis pendant au moins 3 ans.

**Catégorie aux termes du SFDR** Produit de l'article 8.

**Fréquence de calcul de la VL** Quotidienne.

**Jour Ouvré du Compartiment** Les ordres de souscription, de conversion ou de rachat d'Actions du Compartiment sont traités chaque Jour Ouvré bancaire complet au Luxembourg.

**Ordres de souscription, de conversion et de rachat** Tous les ordres sont traités sur la base de Cours Inconnu.

**Gestionnaire Financier** AXA Investment Managers Paris.

**Date de lancement** 2 février 2010.

| Frais ponctuels maximum prélevés lors de votre investissement |                | Frais récurrents annuels maximum prélevés sur le Compartiment |                                 |                            |
|---------------------------------------------------------------|----------------|---------------------------------------------------------------|---------------------------------|----------------------------|
| Classe                                                        | Frais d'entrée | Frais de gestion                                              | Commission de service appliquée | Commission de distribution |
| A                                                             | 3,00 %         | 0,50 %                                                        | 0,50 %                          | —                          |
| E                                                             | —              | 0,50 %                                                        | 0,50 %                          | 0,25 %                     |
| F                                                             | 2,00 %         | 0,30 %                                                        | 0,50 %                          | —                          |
| I                                                             | —              | 0,20 %                                                        | 0,50 %                          | —                          |
| M                                                             | —              | —                                                             | 0,50 %                          | —                          |
| ZF                                                            | 2,00 %         | 0,30 %                                                        | 0,50 %                          | —                          |
| ZI                                                            | —              | 0,15 %                                                        | 0,50 %                          | —                          |

Se référer à la section « Notes sur les Frais des Compartiments » qui suit la description du dernier Compartiment. Ce tableau décrit les types de Classes d'Actions existant à la date du présent Prospectus. Une liste à jour des Classes d'Actions disponibles peut être consultée sur <http://www.axa-im.com> ou obtenue gratuitement sur demande auprès de la Société de Gestion.

# Euro Inflation Bonds

## Objectif et stratégie d'investissement

**Objectif** Vise à générer une performance pour votre investissement, mesurée en EUR, à partir d'un portefeuille géré activement d'obligations indexées sur l'inflation.

**Stratégie d'investissement** Le Compartiment est géré de manière active par rapport à l'indice BCEURGVINFL (l'« Indice de Référence ») afin de saisir les opportunités sur le marché des obligations indexées sur l'inflation en euro. Le Compartiment investit au moins un tiers de son actif net dans les composants de l'Indice de Référence. En fonction de ses convictions d'investissement et après une analyse macroéconomique et microéconomique approfondie du marché, le Gestionnaire Financier peut prendre un positionnement plus actif en termes de durée (la durée mesure, en nombre d'années, la sensibilité du portefeuille aux variations des taux d'intérêt), d'allocation géographique et/ou de sélection sectorielle ou d'émetteurs par rapport à l'Indice de Référence. Ainsi, l'écart avec l'Indice de Référence peut s'avérer significatif. Toutefois, dans certaines conditions de marché (volatilité élevée du marché du crédit, turbulences, etc.), le positionnement du Compartiment sur les indicateurs ci-dessus peut être proche de l'Indice de Référence.

Le Compartiment investit principalement dans des obligations indexées sur l'inflation libellées en EUR. Le Compartiment est géré dans une fourchette de Sensibilité aux Taux d'Intérêt comprise entre 5 et 15.

Le Compartiment investit en permanence au moins deux tiers de son actif net dans des obligations indexées sur l'inflation et d'autres titres de créance assimilés libellés en EUR émis par des gouvernements, des institutions publiques et des entreprises de la zone euro.

Le Compartiment investit au moins 90 % de son actif net en titres de créance de qualité *Investment Grade* et moins de 10 % en titres de créance de qualité *Sub-Investment Grade*. Toutefois, le Compartiment n'investit pas dans des titres notés CCC+ ou en dessous par Standard & Poor's ou l'équivalent par Moody's ou Fitch. Si deux agences de notation attribuent des notes différentes à un même titre, la note la plus basse des deux sera retenue et si trois agences de notation affectent des notes différentes, la deuxième note la plus élevée sera prise en compte. Les titres non notés doivent présenter une qualité que le Gestionnaire Financier considère comme équivalente à ces catégories. En cas d'abaissement de la note de crédit en dessous de ce seuil, les titres seront vendus dans un délai de 6 mois. La sélection des titres de créance ne repose pas exclusivement et systématiquement sur leur note de crédit rendue publique ; elle peut également se fonder sur une analyse interne du crédit ou du risque de marché. La décision d'acheter ou de vendre des titres s'appuie aussi sur d'autres critères d'analyse du Gestionnaire Financier.

Le Compartiment peut investir jusqu'à un tiers de ses actifs net en titres de créance qui ne sont pas indexés sur l'inflation et jusqu'à un tiers de ses actifs en instruments du marché monétaire.

Le Compartiment peut investir jusqu'à 5 % de son actif net dans des obligations contingentes convertibles ou *Contingent Convertible* (« CoCos »).

Le Compartiment peut investir son actif net dans des titres 144A, de manière substantielle en fonction des opportunités.

Le Compartiment peut investir jusqu'à 10 % de son actif net dans des OPCVM et/ou OPC gérés par une entité du groupe AXA IM et qui n'investiront pas eux-mêmes dans des titres notés conformément aux limites de notation décrites ci-dessus. Le Compartiment ne peut pas investir dans des OPCVM ou OPC externes.

Dans le cadre du processus de sélection de titres, le Gestionnaire Financier applique obligatoirement en permanence la Politique d'exclusion sectorielle et la Politique en matière de standards ESG d'AXA IM, à l'exception des produits dérivés et des OPC sous-jacents éligibles, tel que décrit dans les documents disponibles sur le site Internet : <https://www.axa-im.com/responsible-investing/sector-investment-guidelines>.

**Produits dérivés et Techniques de gestion efficace de portefeuille** Le Compartiment peut utiliser des produits dérivés à des fins de gestion efficace de portefeuille, de couverture et d'investissement.

Les produits dérivés peuvent comprendre des *swaps* de défaut de crédit (CDS sur émetteur unique ou indicels).

Ces produits dérivés liés à des indices sous-jacents ne génèrent pas de coûts de rebalancement importants. En cas de rebalancement de l'indice sous-jacent, les coûts ne seront pas importants.

Dans des conditions de marché exceptionnelles, l'exposition du Compartiment à l'émetteur d'un indice sous-jacent peut dépasser 20 % et aller jusqu'à 35 % de son actif net, notamment lorsque les indices sous-jacents sont fortement concentrés.

Le Compartiment n'aura pas recours à des contrats d'échange de performance ou *Total Return Swaps* (TRS).

L'utilisation de produits dérivés se fera dans le respect des conditions énoncées dans la section « Informations complémentaires sur les produits dérivés ».

Aux fins de gestion efficace de portefeuille, le Compartiment utilise, dans le cadre de son activité de gestion des investissements au quotidien, les techniques suivantes (exprimées en % de l'actif net) :

prêt de titres : anticipé, 0-60 % ; maxi, 90 %

mise/prise en pension : anticipé, 0-10 % ; maxi, 20 %

En recourant au prêt de titres, le Compartiment cherche à améliorer le rendement sur une base quotidienne (les actifs prêtés génèrent un rendement supplémentaire pour le Compartiment). Lorsqu'il a recours à des mises/prises en pension, le Compartiment cherche à optimiser la gestion du collatéral en procédant à des transformations de collatéral afin de gérer la liquidité et la trésorerie.

Les principaux types d'actifs concernés sont les obligations.

Le Compartiment n'a pas recours à l'emprunt de titres.

Toutes les techniques de gestion efficace de portefeuille seront suivies dans le respect des conditions énoncées dans la section « Informations complémentaires sur la gestion efficace de portefeuille ».

**Processus de gestion** Le Gestionnaire Financier sélectionne les investissements sur la base d'un certain nombre de facteurs issus notamment d'une analyse micro et macroéconomique et des tendances de l'inflation. Le Gestionnaire Financier gère également la Sensibilité aux Taux d'Intérêt, le positionnement sur la courbe des taux réels et l'exposition à différentes zones géographiques.

**Devise de Référence** EUR.

## Risques

**Profil de risque** Risque de perte en capital.

**Facteurs de risque** Le Compartiment est exposé aux risques décrits dans la section « Facteurs de risque généraux », ainsi qu'aux risques spécifiques suivants (décrits dans la section « Facteurs de risque spécifiques ») :

- Produits dérivés et effet de levier
- Obligations contingentes convertibles
- Risques liés aux titres 144A
- ESG

**Risques en matière de durabilité** Étant donné la Stratégie d'investissement et le profil de risque du Compartiment, l'impact probable des Risques en matière de durabilité sur les rendements du Compartiment devrait être moyen.

**Méthode de calcul de l'exposition globale** Méthode de l'engagement.

## Autres caractéristiques

**Destiné aux** Investisseurs qui prévoient de rester investis pendant au moins 5 ans.

**Catégorie aux termes du SFDR** Produit de l'article 8.

**Fréquence de calcul de la VL** Quotidienne.

**Jour Ouvré du Compartiment** Les ordres de souscription, de conversion ou de rachat d'Actions du Compartiment sont traités chaque Jour Ouvré bancaire complet au Luxembourg, excepté le 31 décembre.

**Ordres de souscription, de conversion et de rachat** Tous les ordres sont traités sur la base de Cours Inconnu.

**Gestionnaire Financier** AXA Investment Managers Paris.

**Date de lancement** 13 septembre 2005.

## Caractéristiques supplémentaires de la Classe d'Actions RedEx

**Objectif** Réaliser le même objectif que le Compartiment tout en atténuant l'impact d'une hausse ou d'une baisse parallèle des taux d'intérêt de l'EUR au niveau de la Classe d'Actions.

**Recours aux produits dérivés** La Classe d'Actions RedEx peut utiliser des produits dérivés cotés de taux d'intérêt pour réduire l'exposition à des variations parallèles de différents taux d'intérêt.

L'utilisation de produits dérivés se fera dans le respect des conditions énoncées dans les sections « Informations complémentaires sur les produits dérivés » et « Informations complémentaires sur la gestion efficace de portefeuille ».

### Risques spécifiques

- Risque de taux d'intérêt spécifique à (la Classe d'Actions) RedEx

| Frais ponctuels maximum prélevés lors de votre investissement |                | Frais récurrents annuels maximum prélevés sur le Compartiment |                                 |                            |                  |
|---------------------------------------------------------------|----------------|---------------------------------------------------------------|---------------------------------|----------------------------|------------------|
| Classe                                                        | Frais d'entrée | Frais de gestion                                              | Commission de service appliquée | Commission de distribution | Commission RedEx |
| A                                                             | 3,00 %         | 0,50 %                                                        | 0,50 %                          | —                          | —                |
| E                                                             | —              | 0,50 %                                                        | 0,50 %                          | 0,25 %                     | —                |
| F                                                             | 2,00 %         | 0,40 %                                                        | 0,50 %                          | —                          | —                |
| I*                                                            | —              | 0,25 %                                                        | 0,50 %                          | —                          | 0,05 %           |
| M                                                             | —              | —                                                             | 0,50 %                          | —                          | —                |
| ZF                                                            | 2,00 %         | 0,40 %                                                        | 0,50 %                          | —                          | —                |

Se référer à la section « Notes sur les Frais des Compartiments » qui suit la description du dernier Compartiment. Ce tableau décrit les types de Classes d'Actions existant à la date du présent Prospectus. Une liste à jour des Classes d'Actions disponibles peut être consultée sur <http://www.axa-im.com> ou obtenue gratuitement sur demande auprès de la Société de Gestion.

\* Depuis le 31 juillet 2017, les Classes d'Actions RedEx sont fermées à la souscription pour les nouveaux investisseurs. À partir du 31 juillet 2018, les Classes d'Actions RedEx seront fermées à toute souscription, y compris de la part d'investisseurs existants.

# Euro Inflation Plus

## Objectif et stratégie d'investissement

**Objectif** Vise à surperformer le taux d'inflation dans la zone euro exprimé par les indices des prix à la consommation hors tabac harmonisés (l'« Indice de Référence »), mesuré en EUR, sur une base annuelle et net des frais courants.

Cette surperformance annualisée est un objectif et n'est pas garantie.

**Stratégie d'investissement** Le Compartiment est géré de manière active et fait référence à l'Indice de Référence en cherchant à le surperformer. Dans la mesure où l'Indice de Référence est surtout utilisé par la banque Centrale Européenne pour mesurer la stabilité des prix aux fins de sa politique monétaire et où l'allocation des investissements et le portefeuille de titres du Compartiment ne sont pas définis en lien avec l'Indice de Référence, l'écart avec l'Indice de Référence est susceptible d'être significatif. La méthode de calcul du taux d'inflation dans la zone euro est disponible sur le site Internet de la Commission Européenne ([https://ec.europa.eu/eurostat/statistics-explained/index.php/HICP\\_methodology#A\\_harmonised\\_methodology\\_for\\_the\\_HICP](https://ec.europa.eu/eurostat/statistics-explained/index.php/HICP_methodology#A_harmonised_methodology_for_the_HICP)). L'Indice de Référence est produit et publié en utilisant une méthode similaire à celle existant pour les obligations indexées sur l'inflation suivant le modèle standard (le modèle canadien) telles que les titres souverains français, allemands, italiens et américains indexés sur l'inflation. Les obligations indexées sur l'inflation appliquent notamment des décalages appropriés pour déterminer leur coupon et leur remboursement sur la base d'un taux d'inflation interpolé linéaire quotidien, car les indices de prix ne sont pas immédiatement disponibles à la fin de chaque mois. Le Gestionnaire Financier prend en compte, aux fins d'analyse comparative, une méthode d'interpolation similaire à celle des principaux marchés d'obligations indexées sur l'inflation, à l'instar des obligations souveraines françaises indexées sur l'inflation. Vous trouverez un exemple de cette méthode sur le site Internet du Trésor français (<https://www.aft.gouv.fr/fr/oati-presentation>).

Le Gestionnaire Financier gère activement les points morts d'inflation en ayant recours à des swaps d'inflation (position longue ou courte en fonction de son anticipation des perspectives d'inflation), des obligations indexées sur l'inflation et/ou des contrats à terme *futures*.

Le Compartiment peut investir jusqu'à 100 % de son actif net dans des titres de créance et jusqu'à 100 % de son actif net dans des obligations indexées sur l'inflation, émis par des gouvernements, des institutions publiques et des sociétés situés uniquement dans des pays de l'OCDE (pays émergents inclus). En revanche, le Compartiment ne peut investir plus de 20 % de son actif net dans des obligations d'entreprise. L'exposition des actifs du Compartiment non libellés en EUR sera couverte en EUR.

Le Compartiment investit uniquement dans des titres de créance de qualité *Investment Grade*. Si deux agences de notation attribuent des notes différentes à un même titre, la note la plus basse des deux sera retenue et si trois agences de notation affectent des notes différentes, la deuxième note la plus élevée sera prise en compte. Les titres non notés doivent présenter une qualité que le Gestionnaire Financier considère comme équivalente à ces catégories. En cas d'abaissement de la note de crédit en dessous de ce seuil, les titres seront vendus dans un délai de 6 mois. La sélection des titres de créance ne repose pas exclusivement et systématiquement sur leur note de crédit rendue publique ; elle peut également se fonder sur une analyse interne du crédit ou du risque de marché. La décision d'acheter ou de vendre des titres s'appuie aussi sur d'autres critères d'analyse du Gestionnaire Financier.

Le Compartiment est géré dans une fourchette de durée comprise entre -10 à 10 ans pour les obligations indexées sur l'inflation et entre 0 et 5 ans pour les taux d'intérêt.

Le Compartiment peut investir jusqu'à un tiers de son actif net dans des instruments du marché monétaire.

Le Compartiment peut investir son actif net dans des titres 144A, de manière substantielle en fonction des opportunités.

Le Compartiment peut investir jusqu'à 10 % de son actif net dans des OPCVM et/ou OPC gérés par une entité du groupe AXA IM et qui n'investiront pas eux-mêmes dans des titres notés conformément aux limites de notation décrites ci-dessus. Le Compartiment ne peut pas investir dans des OPCVM ou OPC externes.

Le Compartiment vise en permanence à surperformer la note ESG d'un portefeuille de comparaison parallèle défini en interne par le Gestionnaire Financier à des fins ESG en tant qu'outil d'allocation d'actifs stratégique composé à 80 % de l'indice Bloomberg World Govt Inflation-Linked All Maturities 1-5yr et à 20 % de l'indice ICE BofA 1-5 Year Global Corporate, les notes ESG du Compartiment et la composition de ce portefeuille de comparaison étant calculées sur la base d'une moyenne pondérée. La méthode de notation ESG est décrite au lien suivant : <https://www.axa-im.com/responsible-investing/framework-and-scoring-methodology>. Par souci de clarté, il convient de préciser que les indices ci-dessus sont des indices du marché général qui ne tiennent pas nécessairement compte dans leur composition ou leur méthode de calcul des caractéristiques ESG promues par le Compartiment.

Le taux de couverture de l'analyse ESG du portefeuille atteint au minimum 90 % de l'actif net du Compartiment.

En outre, dans le cadre du processus de sélection de titres, le Gestionnaire Financier applique obligatoirement en permanence la Politique d'exclusion sectorielle et la Politique en matière de standards ESG d'AXA IM, à l'exception des produits dérivés et des OPC sous-jacents éligibles, tel que décrit dans les documents disponibles sur le site Internet : <https://www.axa-im.com/responsible-investing/sector-investment-guidelines>. Les critères ESG sont pris en compte lors de la prise de décision du Gestionnaire Financier, mais ne constituent pas un facteur déterminant.

**Produits dérivés et Techniques de gestion efficace de portefeuille** Le Compartiment peut utiliser des produits dérivés à des fins de gestion efficace de portefeuille, de couverture et d'investissement.

Les produits dérivés peuvent comprendre des contrats de change *forwards*, des contrats *futures*, des options cotées, des *swaps* de défaut de crédit (CDS sur émetteur unique ou sur indice), des *swaps* de taux et des *swaps* d'inflation cotés sur un marché réglementé ou négociés de gré à gré.

L'un des CDS indiciaires les plus représentatifs utilisés au sein du Compartiment est l'indice Markit iTraxx Europe Main. La méthodologie de cet indice est disponible sur le site Internet suivant : <https://ihsmarkit.com/index.html>. Ces CDS liés à des indices sous-jacents ne génèrent pas de frais de rebalancement importants, puisque la fréquence de rebalancement est généralement trimestrielle ou semestrielle selon la nature du CDS.

Le Compartiment n'aura pas recours à des contrats d'échange de performance ou *Total Return Swaps* (TRS).

L'utilisation de produits dérivés se fera dans le respect des conditions énoncées dans la section « Informations complémentaires sur les produits dérivés ».

Aux fins de gestion efficace de portefeuille, le Compartiment utilise, dans le cadre de son activité de gestion des investissements au quotidien, les techniques suivantes (exprimées en % de l'actif net) :

prêt de titres : anticipé, 0-50 % ; maxi, 90 %

mise/prise en pension : anticipé, 0-10 % ; maxi, 20 %

En recourant au prêt de titres, le Compartiment cherche à améliorer le rendement sur une base quotidienne (les actifs prêtés génèrent un rendement supplémentaire pour le Compartiment). Lorsqu'il a recours à des mises/prises en pension, le Compartiment cherche à optimiser la gestion du collatéral en procédant à des transformations de collatéral afin de gérer la liquidité et la trésorerie.

Les principaux types d'actifs concernés sont les obligations.

Le Compartiment n'a pas recours à l'emprunt de titres.



## Euro Inflation Plus — Suite

Toutes les techniques de gestion efficace de portefeuille seront suivies dans le respect des conditions énoncées dans la section « Informations complémentaires sur la gestion efficace de portefeuille ».

**Processus de gestion** Le Gestionnaire Financier sélectionne les investissements sur la base d'un certain nombre de facteurs issus notamment d'une analyse micro et macroéconomique et des tendances de l'inflation. Le Gestionnaire Financier gère également la sensibilité à l'inflation, la Sensibilité aux Taux d'Intérêt, le positionnement sur la courbe des taux réels et l'exposition à différentes zones géographiques.

**Devise de Référence** EUR.

## Risques

**Profil de risque** Risque de perte en capital.

**Facteurs de risque** Le Compartiment est exposé aux risques décrits dans la section « Facteurs de risque généraux », ainsi qu'aux risques spécifiques suivants (décrits dans la section « Facteurs de risque spécifiques ») :

- Produits dérivés et effet de levier
- Obligations indexées sur l'inflation
- Marchés émergents
- Risques liés aux titres 144A
- ESG
- Risque lié à la dette souveraine

**Risques en matière de durabilité** Étant donné la Stratégie d'investissement et le profil de risque du Compartiment, l'impact probable des risques en matière de durabilité sur les rendements du Compartiment devrait être moyen.

**Méthode de calcul de l'exposition globale** Méthode de l'engagement.

## Autres caractéristiques

**Destiné aux** Investisseurs qui prévoient de rester investis pendant au moins 5 ans.

**Catégorie aux termes du SFDR** Produit de l'article 8.

**Fréquence de calcul de la VL** Quotidienne.

**Jour Ouvré du Compartiment** Les ordres de souscription, de conversion ou de rachat d'Actions du Compartiment sont traités chaque Jour Ouvré bancaire complet au Luxembourg et aux États-Unis d'Amérique.

**Ordres de souscription, de conversion et de rachat** Tous les ordres sont traités sur la base de Cours Inconnu.

**Gestionnaire Financier** AXA Investment Managers Paris.

**Date de lancement** 4 octobre 2021.

| Frais ponctuels maximum prélevés lors de votre investissement |                | Frais récurrents annuels maximum prélevés sur le Compartiment |                                 |                            |
|---------------------------------------------------------------|----------------|---------------------------------------------------------------|---------------------------------|----------------------------|
| Classe                                                        | Frais d'entrée | Frais de gestion                                              | Commission de service appliquée | Commission de distribution |
| A                                                             | 3,00 %         | 0,70 %                                                        | 0,50 %                          | —                          |
| E                                                             | —              | 0,70 %                                                        | 0,50 %                          | 0,35 %                     |
| F                                                             | 2,00 %         | 0,40 %                                                        | 0,50 %                          | —                          |
| G                                                             | —              | 0,35 %                                                        | 0,50 %                          | —                          |
| I                                                             | —              | 0,35 %                                                        | 0,50 %                          | —                          |
| M                                                             | —              | —                                                             | 0,50 %                          | —                          |
| ZF                                                            | 2,00 %         | 0,40 %                                                        | 0,50 %                          | —                          |
| ZI                                                            | —              | 0,30 %                                                        | 0,50 %                          | —                          |

Se référer à la section « Notes sur les Frais des Compartiments » qui suit la description du dernier Compartiment. Ce tableau décrit les types de Classes d'Actions existant à la date du présent Prospectus. Une liste à jour des Classes d'Actions disponibles peut être consultée sur <http://www.axa-im.com> ou obtenue gratuitement sur demande auprès de la Société de Gestion.

# Euro Buy and Maintain Sustainable Credit

## Objectif et stratégie d'investissement

**Objectif** Vise à générer un revenu et une croissance de votre investissement, mesurés en EUR, et à atteindre un objectif d'investissement durable, à partir d'un portefeuille d'obligations géré activement, conformément à une approche d'investissement socialement responsable (ISR).

**Stratégie d'investissement** Le Compartiment est géré de manière active afin de saisir la prime de crédit offerte par le marché des obligations d'entreprise de manière économique, en investissant au moins le tiers de son actif net dans des titres faisant partie de l'univers de l'indice de référence BofA Merrill Lynch Emu Corporate (l'« Indice de Référence »). Dans le cadre du processus d'investissement, le Gestionnaire Financier dispose d'un large pouvoir discrétionnaire sur la composition du portefeuille du Compartiment et peut prendre, en fonction de ses convictions d'investissement, une exposition sur des sociétés, pays ou secteurs qui ne sont pas inclus dans l'Indice de Référence ou un positionnement différent en termes de durée, d'allocation géographique et/ou de sélection sectorielle ou d'émetteurs par rapport à l'Indice de Référence, bien que les composants de l'Indice de Référence soient généralement représentatifs du portefeuille du Compartiment. Ainsi, l'écart avec l'Indice de Référence peut s'avérer significatif. Par souci de clarté, il convient de préciser que l'Indice de Référence est un indice du marché général qui n'est pas aligné avec l'objectif d'investissement durable du Compartiment, mais est utilisé comme référence pour son objectif financier.

Le Compartiment vise à atteindre son objectif en investissant dans des titres durables qui ont mis en œuvre de bonnes pratiques en matière de gestion de leur impact environnemental, social et de gouvernance (ESG), grâce à une approche « sélective » d'investissement socialement responsable qui tient compte de critères non financiers. Elle consiste à sélectionner les meilleurs émetteurs dans l'univers d'investissement potentiel en fonction de leurs notations extra-financières (« notes ESG »). L'approche sélective « Best-in-Class », qui est appliquée obligatoirement en permanence, consiste à réduire d'au moins 20 % l'univers d'investissement, tel que défini par l'Indice de Référence, en excluant des émetteurs en fonction de leurs notes ESG, le cas échéant, à l'exception des obligations et autres titres de créance émis par des émetteurs publics, des liquidités détenues à titre accessoire et des Actifs Solidaires.

À titre d'illustration exclusivement, les critères ESG peuvent être l'empreinte carbone et/ou l'intensité hydrique pour l'aspect environnemental, la santé, la sécurité et/ou la gestion des ressources humaines et l'égalité des sexes pour l'aspect social, la politique de rémunération et/ou l'éthique globale pour l'aspect relatif à la gouvernance.

Le périmètre des titres éligibles est revu tous les six mois au minimum, tel que décrit dans le code de transparence du Compartiment disponible sur <https://www.axa-im.com/fund-centre>. En outre, dans le cadre du processus de sélection de titres, le Gestionnaire Financier applique obligatoirement en permanence la Politique d'exclusion sectorielle et la Politique en matière de standards ESG d'AXA IM, à l'exception des produits dérivés et des OPC sous-jacents éligibles, tel que décrit dans les documents disponibles sur le site Internet : <https://www.axa-im.com/responsible-investing/sector-investment-guidelines>.

Le taux de couverture de l'analyse ESG du portefeuille atteint au minimum 90 % de l'actif net du Compartiment, à l'exception des obligations et autres titres de créance émis par des émetteurs publics, des liquidités détenues à titre accessoire et des Actifs Solidaires. La méthode de notation ESG est décrite au lien suivant : <https://www.axa-im.com/responsible-investing/framework-and-scoring-methodology>. Les données ESG utilisées dans le cadre du processus d'investissement reposent sur des méthodes ESG s'appuyant en partie sur des données de tiers, et qui sont dans certains cas développées en interne. Elles sont subjectives et peuvent changer dans le temps. Malgré plusieurs initiatives, l'absence d'harmonisation des définitions peut rendre les critères ESG hétérogènes. Ainsi, les différentes stratégies d'investissement

employant les critères ESG et le reporting ESG sont difficiles à comparer entre elles. Les stratégies intégrant des critères ESG et celles qui incluent des critères de développement durable peuvent employer des données ESG qui semblent similaires, mais qui doivent être distinguées, car leur méthode de calcul est susceptible d'être différente.

Le Compartiment vise à saisir la prime de crédit de manière économique en investissant dans des titres de créance émis dans le monde entier et essentiellement libellés en EUR.

Le Compartiment investit dans des titres de créance à taux fixe et variable émis par des gouvernements, des institutions publiques et des entreprises, et de qualité *Investment Grade* sur la base de la moyenne arithmétique des notes disponibles de Standard & Poor's, Moody's et Fitch.

Le Compartiment peut détenir jusqu'à 5 % de son actif net en titres de créance de qualité *Sub-Investment Grade* sous réserve qu'ils aient été notés *Investment Grade* au moment de leur achat. La qualité *Sub-Investment Grade* est déterminée sur la base de la moyenne arithmétique des notes disponibles de Standard & Poor's, Moody's et Fitch. Le Compartiment n'investit pas dans des titres notés CCC+ ou en dessous par Standard & Poor's ou l'équivalent par Moody's ou Fitch. Si plusieurs notes sont disponibles, c'est la plus basse qui est retenue. Les titres non notés doivent présenter une qualité que le Gestionnaire Financier considère comme équivalente à ces catégories. En cas d'abaissement de la note de crédit en dessous de ce seuil, les titres seront vendus dans un délai de 6 mois.

La sélection des titres de créance ne repose pas exclusivement et systématiquement sur leur note de crédit rendue publique ; elle peut également se fonder sur une analyse interne du crédit ou du risque de marché. La décision d'acheter ou de vendre des titres s'appuie aussi sur d'autres critères d'analyse du Gestionnaire Financier.

Le Compartiment peut investir jusqu'à 5 % de son actif net dans des obligations contingentes convertibles ou *Contingent Convertible* (« CoCos »).

Le Compartiment peut également investir dans des instruments du marché monétaire.

Le Compartiment peut investir jusqu'à 10 % de son actif net dans des OPCVM et/ou OPC gérés par une entité du groupe AXA IM et qui n'investiront pas eux-mêmes dans des titres notés conformément aux limites de notation décrites ci-dessus. Le Compartiment ne peut pas investir dans des OPCVM ou OPC externes.

**Produits dérivés et Techniques de gestion efficace de portefeuille** Le Compartiment peut utiliser des produits dérivés à des fins de couverture.

Ces produits dérivés peuvent être cotés ou négociés de gré à gré (OTC). Le Compartiment n'aura pas recours à des contrats d'échange de performance ou *Total Return Swaps* (TRS).

L'utilisation de produits dérivés se fera dans le respect des conditions énoncées dans la section « Informations complémentaires sur les produits dérivés ».

Aux fins de gestion efficace de portefeuille, le Compartiment utilise, dans le cadre de son activité de gestion des investissements au quotidien, les techniques suivantes (exprimées en % de l'actif net) :

prêt de titres : anticipé, 0-30 % ; maxi, 90 %

mise/prise en pension : anticipé, 0-10 % ; maxi, 20 %

En recourant au prêt de titres, le Compartiment cherche à améliorer le rendement sur une base quotidienne (les actifs prêtés génèrent un rendement supplémentaire pour le Compartiment). Lorsqu'il a recours à des mises/prises en pension, le Compartiment cherche à optimiser la gestion du collatéral en procédant à des transformations de collatéral afin de gérer la liquidité et la trésorerie.

Les principaux types d'actifs concernés sont les obligations.

Le Compartiment n'a pas recours à l'emprunt de titres.

## Euro Buy and Maintain Sustainable Credit — Suite

Toutes les techniques de gestion efficace de portefeuille seront suivies dans le respect des conditions énoncées dans la section « Informations complémentaires sur la gestion efficace de portefeuille ».

**Processus de gestion** Le Gestionnaire Financier sélectionne les investissements en suivant une approche en deux étapes : 1/ en définissant l'univers éligible après avoir appliqué un premier filtre d'exclusion, tel que décrit dans la Politique d'exclusion sectorielle et la Politique en matière de Standards ESG d'AXA IM, suivi d'un second filtre de sélection des « Best-in-Class », conçu pour éliminer les émetteurs les moins bons de l'univers d'investissement en fonction de leur notation extra-financière calculée à partir de la méthode de notation ESG d'AXA IM ; 2/ en sélectionnant les investissements sur la base d'un certain nombre de facteurs issus notamment d'une analyse micro et macroéconomique et d'une analyse du crédit des émetteurs ainsi que d'une analyse rigoureuse du modèle économique, de la qualité de l'équipe de direction, des perspectives de croissance des sociétés, de l'appréciation de leur conformité aux critères d'Investissement Responsable et de leur profil risque/rendement. Le Gestionnaire Financier gère également le positionnement sur la courbe de crédit et l'exposition à différents types d'instruments, secteurs et zones géographiques.

**Devise de Référence** EUR.

## Risques

**Profil de risque** Risque de perte en capital.

**Facteurs de risque** Le Compartiment est exposé aux risques décrits dans la section « Facteurs de risque généraux », ainsi qu'aux risques

spécifiques suivants (décrits dans la section « Facteurs de risque spécifiques ») :

- Produits dérivés et effet de levier
- Investissement mondial
- ESG
- Obligations contingentes convertibles

**Risques en matière de durabilité** Étant donné la Stratégie d'investissement et le profil de risque du Compartiment, l'impact probable des Risques en matière de durabilité sur les rendements du Compartiment devrait être faible.

**Méthode de calcul de l'exposition globale** Méthode de l'engagement.

## Autres caractéristiques

**Destiné aux** Investisseurs qui prévoient de rester investis pendant au moins 3 ans.

**Catégorie aux termes du SFDR** Produit de l'article 9.

**Fréquence de calcul de la VL** Quotidienne.

**Jour Ouvré du Compartiment** Les ordres de souscription, de conversion ou de rachat d'Actions du Compartiment sont traités chaque Jour Ouvré bancaire complet au Luxembourg et en France.

**Ordres de souscription, de conversion et de rachat** Tous les ordres sont traités sur la base de Cours Inconnu.

**Gestionnaire Financier** AXA Investment Managers Paris.

**Date de lancement** 8 janvier 2015.

| Frais ponctuels maximum prélevés lors de votre investissement |                | Frais récurrents annuels maximum prélevés sur le Compartiment |                                 |                            |
|---------------------------------------------------------------|----------------|---------------------------------------------------------------|---------------------------------|----------------------------|
| Classe                                                        | Frais d'entrée | Frais de gestion                                              | Commission de service appliquée | Commission de distribution |
| A                                                             | 3,00 %         | 0,35 %                                                        | 0,50 %                          | —                          |
| F                                                             | 2,00 %         | 0,18 %                                                        | 0,50 %                          | —                          |
| I                                                             | —              | 0,13 %                                                        | 0,50 %                          | —                          |
| M                                                             | —              | —                                                             | 0,50 %                          | —                          |
| ZF                                                            | 2,00 %         | 0,18 %                                                        | 0,50 %                          | —                          |

Se référer à la section « Notes sur les Frais des Compartiments » qui suit la description du dernier Compartiment. Ce tableau décrit les types de Classes d'Actions existant à la date du présent Prospectus. Une liste à jour des Classes d'Actions disponibles peut être consultée sur <http://www.axa-im.com> ou obtenue gratuitement sur demande auprès de la Société de Gestion.

# European High Yield Bonds

## Objectif et stratégie d'investissement

**Objectif** Vise à générer un revenu élevé en EUR à partir d'un portefeuille d'obligations géré activement.

**Stratégie d'investissement** Le Compartiment est géré de manière active afin de saisir les opportunités sur le marché des obligations d'entreprise et des emprunts d'État européens, en investissant majoritairement dans des actions de sociétés faisant partie de l'univers de l'indice de référence ICE BofA European Currency High Yield BB-B Rated Constrained Hedged EUR (l'« Indice de Référence »). Dans le cadre du processus d'investissement, le Gestionnaire Financier dispose d'un large pouvoir discrétionnaire sur la composition du portefeuille du Compartiment et peut prendre, en fonction de ses convictions d'investissement, une exposition sur des sociétés, pays ou secteurs qui ne sont pas inclus dans l'Indice de Référence ou un positionnement différent en termes de durée, d'allocation géographique et/ou de sélection sectorielle ou d'émetteurs par rapport à l'Indice de Référence, bien que les composants de l'Indice de Référence soient généralement représentatifs du portefeuille du Compartiment. Ainsi, l'écart avec l'Indice de Référence peut s'avérer significatif.

Le Compartiment investit dans des titres de créance à taux fixe et variable de qualité *Sub-Investment Grade* (obligations à haut rendement) émis par des entreprises publiques ou privées.

Le Compartiment investit essentiellement dans des titres de créance négociables de qualité *Sub-Investment Grade* émis par des entreprises publiques ou privées et libellés dans une devise européenne.

Le Compartiment peut également, à hauteur de 10 % maximum, détenir des *Distressed Securities* et des *Defaulted Securities* en conséquence de la détention d'obligations dont la notation aurait été abaissée, car en souffrance ou en défaut, si, de l'avis du Gestionnaire Financier, ces obligations sont conformes à l'objectif d'investissement du Compartiment. Ces titres devraient être vendus dans un délai de 6 mois, à moins que certains événements n'empêchent le Gestionnaire Financier de le faire.

La sélection des titres de créance ne repose pas exclusivement et systématiquement sur leur note de crédit rendue publique ; elle peut également se fonder sur une analyse interne du crédit ou du risque de marché. La décision d'acheter ou de vendre des titres s'appuie aussi sur d'autres critères d'analyse du Gestionnaire Financier.

Le Compartiment peut investir jusqu'à 10 % de son actif net dans des obligations contingentes convertibles ou *Contingent Convertible* (« CoCos »).

Le Compartiment peut investir jusqu'à 10 % de son actif net dans des OPCVM et/ou OPC.

Le Compartiment applique obligatoirement en permanence la Politique d'exclusion sectorielle d'AXA IM, tel que décrit dans le document disponible sur le site Internet : <https://www.axa-im.com/responsible-investing/sector-investment-guidelines>, à l'exception des produits dérivés et des OPC sous-jacents éligibles.

**Produits dérivés et Techniques de gestion efficace de portefeuille** Le Compartiment peut utiliser des produits dérivés à des fins de gestion efficace de portefeuille et d'investissement.

Les produits dérivés peuvent comprendre des *swaps* de défaut de crédit (CDS sur émetteur unique ou indiciels).

Ces produits dérivés liés à des indices sous-jacents ne génèrent pas de coûts de rebalancement importants. Dans des conditions de marché exceptionnelles, l'exposition du Compartiment à l'émetteur d'un indice sous-jacent peut dépasser 20 % et aller jusqu'à 35 % de son actif net, notamment lorsque les indices sous-jacents sont fortement concentrés.

Le Compartiment n'aura pas recours à des contrats d'échange de performance ou *Total Return Swaps* (TRS). L'utilisation de produits

dérivés se fera dans le respect des conditions énoncées dans la section « Informations complémentaires sur les produits dérivés ».

Aux fins de gestion efficace de portefeuille, le Compartiment utilise, dans le cadre de son activité de gestion des investissements au quotidien, les techniques suivantes (exprimées en % de l'actif net) :

prêt de titres : anticipé, 0-20 % ; maxi, 90 %

mise/prise en pension : anticipé, 0-10 % ; maxi, 20 %

En recourant au prêt de titres, le Compartiment cherche à améliorer le rendement sur une base quotidienne (les actifs prêtés génèrent un rendement supplémentaire pour le Compartiment). Lorsqu'il a recours à des mises/prises en pension, le Compartiment cherche à optimiser la gestion du collatéral en procédant à des transformations de collatéral afin de gérer la liquidité et la trésorerie.

Les principaux types d'actifs concernés sont les obligations.

Le Compartiment n'a pas recours à l'emprunt de titres.

Toutes les techniques de gestion efficace de portefeuille seront suivies dans le respect des conditions énoncées dans la section « Informations complémentaires sur la gestion efficace de portefeuille ».

**Processus de gestion** Le Gestionnaire Financier sélectionne les investissements sur la base d'un certain nombre de facteurs issus notamment d'une analyse micro et macroéconomique et d'une analyse du crédit des émetteurs. Le Gestionnaire Financier gère également le positionnement sur la courbe de crédit et l'exposition à différents secteurs.

**Devise de Référence** EUR.

## Risques

**Profil de risque** Risque de perte en capital.

**Facteurs de risque** Le Compartiment est exposé aux risques décrits dans la section « Facteurs de risque généraux », ainsi qu'aux risques spécifiques suivants (décrits dans la section « Facteurs de risque spécifiques ») :

- Produits dérivés et effet de levier
- Titres de créance à haut rendement
- Obligations contingentes convertibles
- *Distressed Securities*
- *Defaulted Securities*

**Risques en matière de durabilité** Étant donné la Stratégie d'investissement et le profil de risque du Compartiment, l'impact probable des Risques en matière de durabilité sur les rendements du Compartiment devrait être moyen.

**Méthode de calcul de l'exposition globale** Méthode de l'engagement.

## Autres caractéristiques

**Destiné aux** Investisseurs qui prévoient de rester investis pendant au moins 5 ans.

**Fréquence de calcul de la VL** Quotidienne.

**Jour Ouvré du Compartiment** Les ordres de souscription, de conversion ou de rachat d'Actions du Compartiment sont traités chaque Jour Ouvré bancaire complet au Luxembourg et au Royaume-Uni.

| Frais ponctuels maximum prélevés lors de votre investissement |                | Frais récurrents annuels maximum prélevés sur le Compartiment |                                 |                            |
|---------------------------------------------------------------|----------------|---------------------------------------------------------------|---------------------------------|----------------------------|
| Classe                                                        | Frais d'entrée | Frais de gestion                                              | Commission de service appliquée | Commission de distribution |
| A                                                             | 3,00 %         | 1,50 %                                                        | 0,50 %                          | —                          |
| E                                                             | —              | 1,50 %                                                        | 0,50 %                          | 0,50 %                     |
| F                                                             | 2,00 %         | 1,00 %                                                        | 0,50 %                          | —                          |
| I                                                             | —              | 1,00 %                                                        | 0,50 %                          | —                          |
| M                                                             | —              | —                                                             | 0,50 %                          | —                          |
| ZF                                                            | 2,00 %         | 1,00 %                                                        | 0,50 %                          | —                          |

Se référer à la section « Notes sur les Frais des Compartiments » qui suit la description du dernier Compartiment. Ce tableau décrit les types de Classes d'Actions existant à la date du présent Prospectus. Une liste à jour des Classes d'Actions disponibles peut être consultée sur <http://www.axa-im.com> ou obtenue gratuitement sur demande auprès de la Société de Gestion.

# ACT European High Yield Bonds Low Carbon

## Objectif et stratégie d'investissement

**Objectif** Vise à générer un revenu élevé, en EUR, à partir d'un portefeuille d'obligations géré activement dont l'empreinte carbone, mesurée en tant qu'intensité carbone, est inférieure d'au moins 30 % à celle de l'indice ICE BofA European Currency High Yield Hedged EUR (l'« Indice de Référence »). Pour ce qui est de son « objectif extra-financier » secondaire d'intensité hydrique, le portefeuille vise également une consommation inférieure d'au moins 30 % à celle de l'Indice de Référence.

L'objectif du Compartiment d'investir dans des obligations dont l'empreinte carbone est inférieure à celle de l'Indice de Référence n'est pas réalisé en vue d'atteindre les objectifs à long terme liés au réchauffement climatique de l'Accord de Paris.

**Stratégie d'investissement** Le Compartiment est géré de manière active et fait référence à l'Indice de Référence afin de saisir les opportunités sur le marché obligataire européen, en investissant majoritairement dans des titres de sociétés faisant partie de l'univers de l'Indice de Référence. Dans le cadre du processus d'investissement, le Gestionnaire Financier dispose d'un large pouvoir discrétionnaire sur la composition du portefeuille du Compartiment et peut prendre, en fonction de ses convictions d'investissement, une exposition sur des sociétés, pays ou secteurs qui ne sont pas inclus dans l'Indice de Référence ou un positionnement différent en termes de duration, d'allocation géographique et/ou de sélection sectorielle ou d'émetteurs par rapport à l'Indice de Référence, bien que les composants de l'Indice de Référence soient généralement représentatifs du portefeuille du Compartiment. Ainsi, l'écart avec l'Indice de Référence peut s'avérer significatif.

Le Compartiment fait également référence à l'Indice de Référence en cherchant à atteindre ses objectifs extra-financiers. Par souci de clarté, il convient de préciser que l'Indice de Référence du Compartiment est un indice du marché général qui n'a ni un objectif d'investissement ni un objectif de durabilité explicite, mais qui est utilisé pour mesurer la réalisation des objectifs d'investissement et de durabilité du Compartiment.

Le Gestionnaire Financier utilise une approche d'« amélioration des indicateurs extra-financiers » par rapport à l'univers d'investissement, la moyenne de chaque indicateur extra-financier – intensité carbone et intensité hydrique – calculée au niveau du Compartiment étant supérieure d'au moins 30 % à celle calculée pour l'Indice de Référence.

Le Compartiment adopte une approche d'investissement durable conformément à laquelle le Gestionnaire Financier applique obligatoirement et en permanence les critères d'intensité carbone et d'intensité hydrique dans le processus de sélection de titres. Le Compartiment exclut de son univers d'investissement la majorité des titres des sous-secteurs à forte intensité carbone, notamment les métaux, les mines et la sidérurgie, ainsi que la plupart des sous-secteurs de l'énergie et des services aux collectivités.

Le périmètre des titres éligibles est revu tous les six mois au minimum, tel que décrit dans le code de transparence du Compartiment disponible sur <https://www.axa-im.com/fund-centre>.

En outre, dans le cadre du processus de sélection de titres, le Gestionnaire Financier applique obligatoirement en permanence la Politique d'exclusion sectorielle et la Politique en matière de standards ESG d'AXA IM, à l'exception des produits dérivés et des OPC sous-jacents éligibles, tel que décrit dans les documents disponibles sur le site Internet : <https://www.axa-im.com/responsible-investing/sector-investment-guidelines>.

L'indicateur d'intensité carbone et la note d'analyse ESG au sein du portefeuille couvrent chacun au moins 90 % de l'actif net du Compartiment, tandis que l'indicateur d'intensité hydrique au sein

du portefeuille couvre au moins 70 % de l'actif net du Compartiment. Ces taux de couverture excluent les obligations et autres titres de créance émis par des émetteurs souverains, ainsi que les liquidités ou les titres équivalents à des liquidités détenus à titre accessoire. Les indicateurs d'intensité carbone et d'intensité hydrique seront obtenus auprès d'un fournisseur externe. La méthode de notation ESG est décrite au lien suivant : <https://www.axa-im.com/responsible-investing/framework-and-scoring-methodology>.

Les données ESG utilisées dans le cadre du processus d'investissement reposent sur des méthodes ESG s'appuyant en partie sur des données de tiers, et qui sont dans certains cas développées en interne. Elles sont subjectives et peuvent changer dans le temps. Malgré plusieurs initiatives, l'absence d'harmonisation des définitions peut rendre les critères ESG hétérogènes. Ainsi, les différentes stratégies d'investissement employant les critères ESG et le reporting ESG sont difficiles à comparer entre elles. Les stratégies intégrant des critères ESG et celles qui incluent des critères de développement durable peuvent employer des données ESG qui semblent similaires, mais qui doivent être distinguées, car leur méthode de calcul est susceptible d'être différente.

Le Compartiment investit dans des titres de créance à taux fixe et variable de qualité *Sub-Investment Grade* (obligations à haut rendement) émis par des entreprises publiques ou privées. Les titres non notés doivent présenter une qualité que le Gestionnaire Financier considère comme équivalente à ces catégories.

Plus spécifiquement, le Compartiment investit essentiellement dans des titres de créance négociables à revenu fixe de qualité « Sub-Investment Grade » émis par des entreprises publiques ou privées situées principalement en Europe (et, à titre accessoire, dans d'autres juridictions, notamment aux États-Unis ou sur des marchés émergents tels que l'Amérique latine ou l'Asie) et libellés dans une devise européenne.

Le Compartiment peut également, à hauteur de 10 % maximum, détenir des *Distressed Securities* et des *Defaulted Securities* en conséquence de la détention d'obligations dont la notation aurait été abaissée, car en souffrance ou en défaut, si, de l'avis du Gestionnaire Financier, ces obligations sont conformes à l'objectif d'investissement du Compartiment. Ces titres devraient être vendus dans un délai de 6 mois, à moins que certains événements n'empêchent le Gestionnaire Financier de le faire.

La sélection des titres de créance ne repose pas exclusivement et systématiquement sur leur note de crédit rendue publique ; elle peut également se fonder sur une analyse interne du crédit ou du risque de marché. La décision d'acheter ou de vendre des titres s'appuie aussi sur d'autres critères d'analyse du Gestionnaire Financier.

Le Compartiment peut également investir, dans les limites suivantes de l'actif net, dans ce qui suit :

- instruments du marché monétaire : un tiers
- titres convertibles : un quart
- obligations contingentes convertibles ou *Contingent Convertible* (« CoCos ») : jusqu'à 10 %.

Le Compartiment peut investir jusqu'à 10 % de son actif net dans des OPCVM et/ou OPC.

## Produits dérivés et Techniques de gestion efficace de portefeuille

Le Compartiment peut utiliser des produits dérivés à des fins de gestion efficace de portefeuille, de couverture et d'investissement.

Les produits dérivés peuvent comprendre des *swaps* de défaut de crédit (CDS sur émetteur unique ou indiciels).

## ACT European High Yield Bonds Low Carbon — Suite

Ces produits dérivés liés à des indices sous-jacents ne génèrent pas de frais de rebalancement importants. Dans des conditions de marché exceptionnelles, l'exposition du Compartiment à l'émetteur d'un indice sous-jacent peut dépasser 20 % et aller jusqu'à 35 % de son actif net, notamment lorsque les indices sous-jacents sont fortement concentrés.

L'utilisation de produits dérivés se fera dans le respect des conditions énoncées dans la section « Informations complémentaires sur les produits dérivés ».

Aux fins de gestion efficace de portefeuille, le Compartiment utilise, dans le cadre de son activité de gestion des investissements au quotidien, les techniques suivantes (exprimées en % de l'actif net) :

prêt de titres : anticipé, 0-10 % ; maxi, 90 %

mise/prise en pension : anticipé, 0-10 % ; maxi, 20 %

En recourant au prêt de titres, le Compartiment cherche à améliorer le rendement sur une base quotidienne (les actifs prêtés génèrent un rendement supplémentaire pour le Compartiment). Lorsqu'il a recours à des mises/prises en pension, le Compartiment cherche à optimiser la gestion du collatéral en procédant à des transformations de collatéral afin de gérer la liquidité et la trésorerie.

Les principaux types d'actifs concernés sont les obligations.

Le Compartiment n'a pas recours à l'emprunt de titres.

Toutes les techniques de gestion efficace de portefeuille seront suivies dans le respect des conditions énoncées dans la section « Informations complémentaires sur la gestion efficace de portefeuille ».

**Processus de gestion** Le Gestionnaire Financier sélectionne les investissements en suivant une approche en deux étapes : 1/ en analysant les données relatives à l'intensité carbone et à l'intensité hydrique afin de s'assurer que la moyenne des indicateurs clés de performance (KPI) en matière d'intensité carbone et d'intensité hydrique calculée au niveau du Compartiment est supérieure d'au moins 30 % à celle calculée pour l'univers d'investissement, suivi de l'application d'un second filtre d'exclusion, décrit dans la Politique d'exclusion sectorielle et la Politique de Standards ESG d'AXA IM ; 2/ en procédant à une analyse économique, à une analyse des valorisations et à une analyse technique des marchés sur la base d'un certain nombre de facteurs issus notamment d'une analyse micro et macroéconomique et d'une analyse du crédit des émetteurs, mais également de la gestion du positionnement sur la courbe de crédit ainsi que de l'exposition à différents secteurs.

**Devise de Référence** EUR.

## Risques

**Profil de risque** Risque de perte en capital.

**Facteurs de risque** Le Compartiment est exposé aux risques décrits dans la section « Facteurs de risque généraux », ainsi qu'aux risques spécifiques suivants (décrits dans la section « Facteurs de risque spécifiques ») :

- Produits dérivés et effet de levier
- Titres de créance à haut rendement
- ESG
- Extension
- Réinvestissement
- Obligations contingentes convertibles
- *Defaulted Securities*
- *Distressed Securities*
- Marchés émergents

**Risques en matière de durabilité** Étant donné la Stratégie d'investissement et le profil de risque du Compartiment, l'impact probable des Risques en matière de durabilité sur les rendements du Compartiment devrait être faible.

**Méthode de calcul de l'exposition globale** Méthode de l'engagement.

## Autres caractéristiques

**Destiné aux** Investisseurs qui prévoient de rester investis pendant au moins 5 ans.

**Catégorie aux termes du SFDR** Produit de l'article 9.

**Fréquence de calcul de la VL** Quotidienne.

**Jour Ouvré du Compartiment** Les ordres de souscription, de conversion ou de rachat d'Actions du Compartiment sont traités chaque Jour Ouvré bancaire complet au Luxembourg et au Royaume-Uni.

**Ordres de souscription, de conversion et de rachat** Tous les ordres sont traités sur la base de Cours Inconnu.

**Gestionnaire Financier** AXA Investment Managers UK Limited (London).

**Date de lancement** 11 mars 2022.

| Frais ponctuels maximum prélevés lors de votre investissement |                | Frais récurrents annuels maximum prélevés sur le Compartiment |                                 |                            |
|---------------------------------------------------------------|----------------|---------------------------------------------------------------|---------------------------------|----------------------------|
| Classe                                                        | Frais d'entrée | Frais de gestion                                              | Commission de service appliquée | Commission de distribution |
| A                                                             | 3,00 %         | 1,20 %                                                        | 0,50 %                          | —                          |
| E                                                             | —              | 1,20 %                                                        | 0,50 %                          | 0,50 %                     |
| F                                                             | 2,00 %         | 0,60 %                                                        | 0,50 %                          | —                          |
| G                                                             | —              | 0,50 %                                                        | 0,50 %                          | —                          |
| I                                                             | —              | 0,50 %                                                        | 0,50 %                          | —                          |
| M                                                             | —              | —                                                             | 0,50 %                          | —                          |
| ZF                                                            | 2,00 %         | 0,60 %                                                        | 0,50 %                          | —                          |
| ZI                                                            | —              | 0,40 %                                                        | 0,50 %                          | —                          |

Se référer à la section « Notes sur les Frais des Compartiments » qui suit la description du dernier Compartiment. Ce tableau décrit les types de Classes d'Actions existant à la date du présent Prospectus. Une liste à jour des Classes d'Actions disponibles peut être consultée sur <http://www.axa-im.com> ou obtenue gratuitement sur demande auprès de la Société de Gestion.

\* Les Classes d'Actions seront disponibles à la souscription à la date de lancement ou à la date de la première souscription suivante dans ces Classes d'Actions, à un prix initial de 100 USD et 100 EUR

# Global Sustainable Aggregate

## Objectif et stratégie d'investissement

**Objectif** Vise à générer un revenu et une croissance de votre investissement, mesurés en EUR, et à atteindre un objectif d'investissement durable, à partir d'un portefeuille d'obligations géré activement, conformément à une approche d'investissement socialement responsable.

**Stratégie d'investissement** Le Compartiment vise à atteindre son objectif en investissant dans des titres durables qui ont mis en œuvre de bonnes pratiques en matière de gestion de leur impact environnemental, social et de gouvernance (ESG), grâce à une approche « sélective » d'investissement socialement responsable qui tient compte de critères non financiers. Elle consiste à sélectionner les meilleurs émetteurs dans l'univers d'investissement potentiel en fonction de leurs notations extra-financières (« notes ESG »). L'approche sélective « Best-in-Class », qui est appliquée obligatoirement en permanence, consiste à réduire d'au moins 20 % l'univers d'investissement, tel que défini par l'indice de référence Bloomberg Global Aggregate OECD Currencies (l'« Indice de Référence »), en excluant des émetteurs en fonction de leurs notes ESG, le cas échéant, à l'exception des obligations et autres titres de créance émis par des émetteurs publics, des liquidités détenues à titre accessoire et des Actifs Solidaires.

À titre d'illustration exclusivement, les critères ESG peuvent être l'empreinte carbone et/ou l'intensité hydrique pour l'aspect environnemental, la santé, la sécurité et/ou la gestion des ressources humaines et l'égalité des sexes pour l'aspect social, la politique de rémunération et/ou l'éthique globale pour l'aspect relatif à la gouvernance.

Le périmètre des titres éligibles est revu tous les six mois au minimum, tel que décrit dans le code de transparence du Compartiment disponible sur <https://www.axa-im.com/fund-centre>.

En outre, dans le cadre du processus de sélection de titres, le Gestionnaire Financier applique obligatoirement en permanence la Politique d'exclusion sectorielle et la Politique en matière de standards ESG d'AXA IM, à l'exception des produits dérivés et des OPC sous-jacents éligibles, tel que décrit dans les documents disponibles sur le site Internet : <https://www.axa-im.com/responsible-investing/sector-investment-guidelines>.

Le taux de couverture de l'analyse ESG du portefeuille atteint au minimum 90 % de l'actif net du Compartiment, à l'exception des obligations et autres titres de créance émis par des émetteurs publics, des liquidités détenues à titre accessoire et des Actifs Solidaires. La méthode de notation ESG est décrite au lien suivant : <https://www.axa-im.com/responsible-investing/framework-and-scoring-methodology>.

Le Gestionnaire Financier applique également les critères d'exclusion spécifiques suivants :

- une liste de critères d'évaluation éthique, comme décrit dans le code de transparence du Compartiment publié sur <https://particuliers.axa-im.fr/fonds> ; et
- une liste de sociétés spécifiques exclues, élaborée à partir de la liste d'exclusion établie par la Norges Bank Investment Management ([Observation and exclusion of companies \(nbim.no\)](https://www.nbim.no)), excluant ainsi certains investissements dans des sociétés en fonction de leur conduite ou secteur d'activité. Cette liste est actualisée par le Gestionnaire Financier tous les six mois au moins et, en cas de désinvestissements résultant de cette actualisation, ce dernier fera son possible pour vendre ces titres dans un délai d'un mois.<sup>48</sup>

Les données ESG utilisées dans le cadre du processus d'investissement reposent sur des méthodes ESG s'appuyant en partie sur des données de tiers, et qui sont dans certains cas développées en interne. Elles sont subjectives et peuvent changer

dans le temps. Malgré plusieurs initiatives, l'absence d'harmonisation des définitions peut rendre les critères ESG hétérogènes. Ainsi, les différentes stratégies d'investissement employant les critères ESG et le reporting ESG sont difficiles à comparer entre elles. Les stratégies intégrant des critères ESG et celles qui incluent des critères de développement durable peuvent employer des données ESG qui semblent similaires, mais qui doivent être distinguées, car leur méthode de calcul est susceptible d'être différente.

Le Compartiment est géré de manière active par rapport à l'Indice de Référence afin de saisir les opportunités sur le marché obligataire. Le Compartiment investit au moins 50 % de son actif net dans des titres de créance à taux fixe et variable libellés dans toute devise librement convertible et émis par des gouvernements et des entreprises ou des institutions publiques de qualité *Investment Grade* dans les pays de l'OCDE et faisant partie des composantes de l'Indice de Référence. En fonction de ses convictions d'investissement et après une analyse macroéconomique et microéconomique approfondie du marché, le Gestionnaire Financier peut prendre un positionnement plus actif en termes de durée, d'allocation géographique et/ou de sélection sectorielle ou d'émetteurs par rapport à l'Indice de Référence. Ainsi, l'écart avec l'Indice de Référence peut s'avérer important. Toutefois, dans certaines conditions de marché (volatilité élevée du marché du crédit, turbulences, etc.), le positionnement du Compartiment sur les indicateurs ci-dessus peut être proche de l'Indice de Référence. Par souci de clarté, il convient de préciser que l'Indice de Référence est un indice du marché général qui n'est pas aligné avec l'objectif d'investissement durable du Compartiment, mais est utilisé comme référence pour son objectif financier.

Le Compartiment investit également dans des titres adossés à des créances hypothécaires et à des *Asset Backed Securities* (ABS) d'émetteurs situés dans le monde entier.

Le Compartiment investit dans des titres de créance négociables à taux fixe ou variable émis par des gouvernements, des institutions publiques et des entreprises des pays de l'OCDE. Accessoirement, le Compartiment peut investir dans des titres émis dans des pays hors de l'OCDE. Le Compartiment investit en permanence au moins deux tiers de son actif net dans des obligations d'émetteurs situés partout dans le monde.

Ces titres sont principalement de qualité *Investment Grade*, mais le Compartiment peut être exposé, directement ou indirectement par le biais d'OPCVM et/ou d'autres OPC (dans la limite précisée ci-dessous), à moins de 20 %<sup>49</sup> à des titres de qualité *Sub-Investment Grade*. Toutefois, le Compartiment n'investit pas dans des titres notés CCC+ ou en dessous par Standard & Poor's ou l'équivalent par Moody's ou Fitch. Si deux agences de notation attribuent des notes différentes à un même titre, la note la plus basse des deux sera retenue et si trois agences de notation affectent des notes différentes, la deuxième note la plus élevée sera prise en compte. Les titres non notés doivent présenter une qualité que le Gestionnaire Financier considère comme équivalente à ces catégories. En cas d'abaissement de la note de crédit en dessous de ce seuil, les titres seront vendus dans un délai de 6 mois.

La sélection des titres de créance ne repose pas exclusivement et systématiquement sur leur note de crédit rendue publique ; elle peut également se fonder sur une analyse interne du crédit ou du risque de marché. La décision d'acheter ou de vendre des titres s'appuie aussi sur d'autres critères d'analyse du Gestionnaire Financier.

Le Compartiment est exposé ou investit au moins 10 % de son actif net dans des Obligations Vertes, Obligations Sociales et Obligations Durables.

<sup>48</sup> Ces exclusions particulières s'appliquent à compter du 18 février 2022.

<sup>49</sup> Ce seuil d'investissement dans des titres de qualité « Sub-Investment Grade » s'applique à compter du 18 février 2022. Jusqu'au 18 février 2022, le seuil est fixé à 30 %.



## Global Sustainable Aggregate — Suite

Le Compartiment peut investir dans d'autres produits, dans les limites suivantes de l'actif net :

- titres adossés à des créances hypothécaires et à des *Asset Backed Securities* (ABS) : un tiers
- instruments du marché monétaire : un tiers
- titres convertibles : 10 %, dont au maximum 5 % dans des obligations contingentes convertibles (« CoCo »)

Le Compartiment peut au total investir jusqu'à 10 % de son actif net dans des actions et titres assimilés.

La durée moyenne pondérée du portefeuille du Compartiment est supérieure à un an.

Le Compartiment peut investir son actif net dans des titres 144A, de manière substantielle en fonction des opportunités.

Le Compartiment peut investir jusqu'à 10 % de son actif net dans des OPCVM et/ou OPC gérés par une entité du groupe AXA IM et qui n'investiront pas eux-mêmes dans des titres notés conformément aux limites de notation décrites ci-dessus. Le Compartiment ne peut pas investir dans des OPCVM ou OPC externes.

Les titres libellés dans une devise autre que l'euro sont couverts principalement face à l'euro. Une exposition de change tactique est toutefois autorisée à la discrétion du Gestionnaire Financier.

**Produits dérivés et Techniques de gestion efficace de portefeuille** Le Compartiment peut utiliser des produits dérivés à des fins de gestion efficace de portefeuille et d'investissement.

Les produits dérivés peuvent comprendre des *swaps* de défaut de crédit (CDS sur émetteur unique ou indicels).

Ces produits dérivés liés à des indices sous-jacents ne génèrent pas de coûts de rebalancement importants. Dans des conditions de marché exceptionnelles, l'exposition du Compartiment à l'émetteur d'un indice sous-jacent peut dépasser 20 % et aller jusqu'à 35 % de son actif net, notamment lorsque les indices sous-jacents sont fortement concentrés.

Le Compartiment n'aura pas recours à des contrats d'échange de performance ou *Total Return Swaps* (TRS).

L'utilisation de produits dérivés se fera dans le respect des conditions énoncées dans la section « Informations complémentaires sur les produits dérivés ».

Aux fins de gestion efficace de portefeuille, le Compartiment utilise, dans le cadre de son activité de gestion des investissements au quotidien, les techniques suivantes (exprimées en % de l'actif net) :

prêt de titres : anticipé, 0-10 % ; maxi, 90 %

mise/prise en pension : anticipé, 0-10 % ; maxi, 20 %

En recourant au prêt de titres, le Compartiment cherche à améliorer le rendement sur une base quotidienne (les actifs prêtés génèrent un rendement supplémentaire pour le Compartiment). Lorsqu'il a recours à des mises/prises en pension, le Compartiment cherche à optimiser la gestion du collatéral en procédant à des transformations de collatéral afin de gérer la liquidité et la trésorerie.

Les principaux types d'actifs concernés sont les obligations.

Le Compartiment n'a pas recours à l'emprunt de titres.

**Processus de gestion** Le Gestionnaire Financier sélectionne les investissements en suivant une approche en deux étapes : 1/ en définissant l'univers éligible après avoir appliqué un premier filtre d'exclusion, tel que décrit dans la Politique d'exclusion sectorielle et la Politique en matière de Standards ESG d'AXA IM, suivi d'un second filtre de sélection des « Best-in-Class », conçu pour éliminer les émetteurs les moins bons de l'univers d'investissement en fonction de leur notation extra-financière calculée à partir de la méthode de notation ESG d'AXA IM, suivi des listes d'exclusion spécifiques susmentionnées<sup>50</sup> ; 2/ en sélectionnant les investissements sur la base d'un certain nombre de facteurs issus notamment d'une analyse micro et macroéconomique et d'une analyse du crédit des émetteurs, mais également de la gestion de la Sensibilité aux Taux d'Intérêt, du positionnement sur la courbe de crédit ainsi que de l'exposition à différentes zones géographiques.

**Devise de Référence** EUR.

## Risques

**Profil de risque** Risque de perte en capital.

**Facteurs de risque** Le Compartiment est exposé aux risques décrits dans la section « Facteurs de risque généraux », ainsi qu'aux risques spécifiques suivants (décrits dans la section « Facteurs de risque spécifiques ») :

- Produits dérivés et effet de levier
- Titres de créance à haut rendement
- Obligations contingentes convertibles
- Investissement mondial
- Titres 144A
- ESG

**Risques en matière de durabilité** Étant donné la Stratégie d'investissement et le profil de risque du Compartiment, l'impact probable des Risques en matière de durabilité sur les rendements du Compartiment devrait être faible.

**Méthode de calcul de l'exposition globale** Méthode de l'engagement.

## Autres caractéristiques

**Destiné aux** Investisseurs qui prévoient de rester investis pendant au moins 3 ans.

**Catégorie aux termes du SFDR** Produit de l'article 9.

**Fréquence de calcul de la VL** Quotidienne.

**Jour Ouvré du Compartiment** Les ordres de souscription, de conversion ou de rachat d'Actions du Compartiment sont traités chaque Jour Ouvré bancaire complet au Luxembourg et aux États-Unis d'Amérique.

**Ordres de souscription, de conversion et de rachat** Tous les ordres sont traités sur la base de Cours Inconnu.

**Gestionnaire Financier** AXA Investment Managers Paris.

**Sous-Gestionnaire Financier** AXA Investment Managers US Inc. (USA) pour les titres américains.

**Date de lancement** 1<sup>er</sup> avril 1988.

<sup>50</sup> Ces listes d'exclusion spécifiques s'appliquent uniquement à compter du 18 février 2022.

| Frais ponctuels maximum prélevés lors de votre investissement |                | Frais récurrents annuels maximum prélevés sur le Compartiment |                                 |                            |            |
|---------------------------------------------------------------|----------------|---------------------------------------------------------------|---------------------------------|----------------------------|------------|
| Classe                                                        | Frais d'entrée | Frais de gestion                                              | Commission de service appliquée | Commission de distribution | CDSC*      |
| A                                                             | 3,00 %         | 0,75 %                                                        | 0,50 %                          | —                          | —          |
| BL**                                                          | —              | 0,75 %                                                        | 0,50 %                          | 1,00 %***                  | 3,00 %**** |
| E                                                             | —              | 0,75 %                                                        | 0,50 %                          | 0,50 %                     | —          |
| F                                                             | 2,00 %         | 0,45 %                                                        | 0,50 %                          | —                          | —          |
| I                                                             | —              | 0,40 %                                                        | 0,50 %                          | —                          | —          |
| J                                                             | 2,00 %         | 0,40 %                                                        | 0,50 %                          | 0,20 %                     | —          |
| M                                                             | —              | —                                                             | 0,50 %                          | —                          | —          |
| U                                                             | 5,50 %         | 0,45 %                                                        | 0,50 %                          | 0,45 %                     | —          |
| ZF                                                            | 2,00 %         | 0,45 %                                                        | 0,50 %                          | —                          | —          |

Se référer à la section « Notes sur les Frais des Compartiments » qui suit la description du dernier Compartiment. Ce tableau décrit les types de Classes d'Actions existant à la date du présent Prospectus. Une liste à jour des Classes d'Actions disponibles peut être consultée sur <http://www.axa-im.com> ou obtenue gratuitement sur demande auprès de la Société de Gestion.

\* Commission de vente différée conditionnelle – Voir « Notes sur les Frais des Compartiments » pour en savoir plus.

\*\* Cette Classe d'Actions sera disponible à la souscription le 1<sup>er</sup> janvier 2022 ou à la date de la première souscription suivante pour ces Classes d'Actions, à un prix initial de 100 USD ou 100 EUR, selon la Devise de Référence.

\*\*\* Payable mensuellement à terme échu sur la base de la Valeur Liquidative moyenne de la Classes d'Actions « BL ».

\*\*\*\* Diminue chaque année, pour atteindre 0,00 % trois ans après l'investissement.

# Global Sustainable Credit Bonds<sup>51</sup>

## Objectif et stratégie d'investissement

**Objectif** Vise à générer un revenu et une croissance de votre investissement, mesurés en USD, et vise également à atteindre un objectif d'investissement durable, à partir d'un portefeuille d'obligations géré activement, conformément à une approche d'investissement socialement responsable.<sup>52</sup>

**Stratégie d'investissement** Le Compartiment est géré de manière active par rapport à l'indice de référence BofA Merrill Lynch Global Large Cap Hedged USD (l'« Indice de Référence ») afin de saisir les opportunités sur les marchés des obligations d'entreprise mondiaux. Le Compartiment investit au moins 20 % de son actif net dans les composants de l'Indice de Référence. En fonction de ses convictions d'investissement et après une analyse macroéconomique et microéconomique approfondie du marché, le Gestionnaire Financier peut prendre un positionnement plus actif en termes de durée (la durée mesure, en nombre d'années, la sensibilité du portefeuille aux variations des taux d'intérêt), d'allocation géographique et/ou de sélection sectorielle ou d'émetteurs par rapport à l'Indice de Référence. Ainsi, l'écart avec l'Indice de Référence peut s'avérer significatif. Toutefois, dans certaines conditions de marché (volatilité élevée du marché du crédit, turbulences, etc.), le positionnement du Compartiment sur les indicateurs ci-dessus peut être proche de l'Indice de Référence. Par souci de clarté, il convient de préciser que l'Indice de Référence est un indice du marché général qui ne tient pas nécessairement compte dans sa composition ou sa méthode de calcul des caractéristiques ESG promues par le Compartiment.

Le Compartiment vise à atteindre son objectif en investissant dans des titres durables qui ont mis en œuvre de bonnes pratiques en matière de gestion de leur impact environnemental, social et de gouvernance (ESG), grâce à une approche « sélective » d'investissement socialement responsable qui tient compte de critères non financiers. Elle consiste à sélectionner les meilleurs émetteurs dans l'univers d'investissement potentiel en fonction de leurs notations extra-financières (« notes ESG »). L'approche sélective « Best-in-Class », qui est appliquée obligatoirement en permanence, consiste à réduire d'au moins 20 % l'univers d'investissement, tel que défini par l'Indice de Référence, en excluant des émetteurs en fonction de leurs notes ESG, le cas échéant, à l'exception des obligations et autres titres de créance émis par des émetteurs publics, des liquidités détenues à titre accessoire et des Actifs Solidaires.

À titre d'illustration exclusivement, les critères ESG peuvent être l'empreinte carbone et/ou l'intensité hydrique pour l'aspect environnemental, la santé, la sécurité et/ou la gestion des ressources humaines et l'égalité des sexes pour l'aspect social, la politique de rémunération et/ou l'éthique globale pour l'aspect relatif à la gouvernance.

Le périmètre des titres éligibles est revu tous les six mois au minimum, tel que décrit dans le code de transparence du Compartiment disponible sur <https://particuliers.axa-im.fr/fonds>.

En outre, dans le cadre du processus de sélection de titres, le Gestionnaire Financier applique obligatoirement en permanence la Politique d'exclusion sectorielle et la Politique en matière de standards ESG d'AXA IM, à l'exception des produits dérivés et des OPC sous-jacents éligibles, tel que décrit dans les documents disponibles sur le site Internet : <https://particuliers.axa-im.fr/investissement-responsable/lignes-directrices-en-matiere-d-investissement-sectoriel>.

Le taux de couverture de l'analyse ESG du portefeuille atteint au minimum 90 % de l'actif net du Compartiment, à l'exception des

obligations et autres titres de créance émis par des émetteurs publics, des liquidités détenues à titre accessoire et des Actifs Solidaires. La méthode de notation ESG est décrite au lien suivant : <https://particuliers.axa-im.fr/investissement-responsable/notre-cadre-esg-et-notre-methodologie-de-notation>.

Les données ESG utilisées dans le cadre du processus d'investissement reposent sur des méthodes ESG s'appuyant en partie sur des données de tiers, et qui sont dans certains cas développées en interne. Elles sont subjectives et peuvent changer dans le temps. Malgré plusieurs initiatives, l'absence d'harmonisation des définitions peut rendre les critères ESG hétérogènes. Ainsi, les différentes stratégies d'investissement employant les critères ESG et le reporting ESG sont difficiles à comparer entre elles. Les stratégies intégrant des critères ESG et celles qui incluent des critères de développement durable peuvent employer des données ESG qui semblent similaires, mais qui doivent être distinguées, car leur méthode de calcul est susceptible d'être différente.

Le Compartiment investit dans des titres de créance à taux fixe et variable libellés dans toute devise librement convertible et émis dans le monde entier par des gouvernements et des entreprises ou des institutions publiques de qualité *Investment Grade*. Le Compartiment investit également dans des titres adossés à des créances hypothécaires et à des *Asset Backed Securities* (ABS) d'émetteurs situés dans le monde entier.

Le Compartiment investit en permanence au moins deux tiers de son actif net dans des obligations d'émetteurs situés partout dans le monde. Le Compartiment peut investir jusqu'à 15 % de ses actifs dans des titres de qualité *Sub-Investment Grade*. Toutefois, le Compartiment n'investit pas dans des titres notés CCC+ ou en dessous par Standard & Poor's ou l'équivalent par Moody's ou Fitch. Si deux agences de notation attribuent des notes différentes à un même titre, la note la plus basse des deux sera retenue et si trois agences de notation affectent des notes différentes, la deuxième note la plus élevée sera prise en compte. Les titres non notés doivent présenter une qualité que le Gestionnaire Financier considère comme équivalente à ces catégories. En cas d'abaissement de la note de crédit en dessous de ce seuil, les titres seront vendus dans un délai de 6 mois.

Le Compartiment peut également, à hauteur de 10 % maximum, détenir des *Distressed Securities* et des *Defaulted Securities* en conséquence de la détention d'obligations dont la notation aurait été abaissée, car en souffrance ou en défaut, si, de l'avis du Gestionnaire Financier, ces obligations sont conformes à l'objectif d'investissement du Compartiment. Ces titres devraient être vendus dans un délai de 6 mois, à moins que certains événements n'empêchent le Gestionnaire Financier de le faire.

La sélection des titres de créance ne repose pas exclusivement et systématiquement sur leur note de crédit rendue publique ; elle peut également se fonder sur une analyse interne du crédit ou du risque de marché. La décision d'acheter ou de vendre des titres s'appuie aussi sur d'autres critères d'analyse du Gestionnaire Financier.

Le Compartiment peut investir jusqu'à 10 % de son actif net dans *Asset Backed Securities* (ABS) et jusqu'à 10 % dans des obligations contingentes convertibles ou *Contingent Convertible* (« CoCos »).

Le Compartiment peut investir jusqu'à un tiers de son actif net dans des instruments du marché monétaire.

Le Compartiment peut investir son actif net dans des titres 144A, de manière substantielle en fonction des opportunités.

<sup>51</sup> Ce nom s'applique à compter du 18 février 2022. Jusqu'au 18 février 2022, le nom suivant sera applicable : Global Credit Bonds.

<sup>52</sup> Cet objectif d'investissement s'applique à compter du 18 février 2022. Jusqu'au 18 février 2022, l'objectif d'investissement suivant sera applicable : Vise à générer un revenu et une croissance de votre investissement, mesurés en USD, à partir d'un portefeuille d'obligations géré activement.

## Global Sustainable Credit Bonds — Suite

Le Compartiment peut investir jusqu'à 10 % de son actif net dans des OPCVM et/ou OPC gérés par une entité du groupe AXA IM et qui n'investiront pas eux-mêmes dans des titres notés conformément aux limites de notation décrites ci-dessus. Le Compartiment ne peut pas investir dans des OPCVM ou OPC externes.<sup>53</sup>

**Produits dérivés et Techniques de gestion efficace de portefeuille** Le Compartiment peut utiliser des produits dérivés à des fins de gestion efficace de portefeuille, de couverture et d'investissement.

Les produits dérivés peuvent comprendre des *swaps* de défaut de crédit (CDS sur émetteur unique ou indicels).

Ces produits dérivés liés à des indices sous-jacents ne génèrent pas de coûts de rebalancement importants. Dans des conditions de marché exceptionnelles, l'exposition du Compartiment à l'émetteur d'un indice sous-jacent peut dépasser 20 % et aller jusqu'à 35 % de son actif net, notamment lorsque les indices sous-jacents sont fortement concentrés.

Le Compartiment n'aura pas recours à des contrats d'échange de performance ou *Total Return Swaps* (TRS).

L'utilisation de produits dérivés se fera dans le respect des conditions énoncées dans la section « Informations complémentaires sur les produits dérivés ».

Aux fins de gestion efficace de portefeuille, le Compartiment utilise, dans le cadre de son activité de gestion des investissements au quotidien, les techniques suivantes (exprimées en % de l'actif net) :

prêt de titres : anticipé, 0-10 % ; maxi, 90 %

mise/prise en pension : anticipé, 0-10 % ; maxi, 20 %

En recourant au prêt de titres, le Compartiment cherche à améliorer le rendement sur une base quotidienne (les actifs prêtés génèrent un rendement supplémentaire pour le Compartiment). Lorsqu'il a recours à des mises/prises en pension, le Compartiment cherche à optimiser la gestion du collatéral en procédant à des transformations de collatéral afin de gérer la liquidité et la trésorerie.

<sup>53</sup> Cette stratégie d'investissement s'applique à compter du 18 février 2022. Jusqu'au 18 février 2022, la stratégie d'investissement suivante sera applicable : Le Compartiment est géré de manière active par rapport à l'indice de référence BofA Merrill Lynch Global Large Cap Hedged USD (l'« Indice de Référence ») afin de saisir les opportunités sur les marchés des obligations d'entreprise mondiaux. Le Compartiment investit au moins 20 % de son actif net dans les composants de l'Indice de Référence. En fonction de ses convictions d'investissement et après une analyse macroéconomique et microéconomique approfondie du marché, le Gestionnaire Financier peut prendre un positionnement plus actif en termes de durée (la durée mesure, en nombre d'années, la sensibilité du portefeuille aux variations des taux d'intérêt), d'allocation géographique et/ou de sélection sectorielle ou d'émetteurs par rapport à l'Indice de Référence. Ainsi, l'écart avec l'Indice de Référence peut s'avérer significatif. Toutefois, dans certaines conditions de marché (volatilité élevée du marché du crédit, turbulences, etc.), le positionnement du Compartiment sur les indicateurs ci-dessus peut être proche de l'Indice de Référence.

Le Compartiment investit dans des titres de créance à taux fixe et variable libellés dans toute devise librement convertible et émis dans le monde entier par des gouvernements et des entreprises ou des institutions publiques de qualité *Investment Grade*. Le Compartiment investit également dans des titres adossés à des créances hypothécaires et à des *Asset Backed Securities* (ABS) d'émetteurs situés dans le monde entier.

Le Compartiment investit en permanence au moins deux tiers de son actif net dans des obligations d'émetteurs situés partout dans le monde. Le Compartiment peut investir jusqu'à 15 % de ses actifs dans des titres de qualité *Sub-Investment Grade*. Toutefois, le Compartiment n'investit pas dans des titres notés CCC+ ou en dessous par Standard & Poor's ou l'équivalent par Moody's ou Fitch. Si deux agences de notation attribuent des notes différentes à un même titre, la note la plus basse des deux sera retenue et si trois agences de notation affectent des notes différentes, la deuxième note la plus élevée sera prise en compte. Les titres non notés doivent présenter une qualité que le Gestionnaire Financier considère comme équivalente à ces catégories. En cas d'abaissement de la note de crédit en dessous de ce seuil, les titres seront vendus dans un délai de 6 mois.

Le Compartiment peut également, à hauteur de 10 % maximum, détenir des *Distressed Securities* et des *Defaulted Securities* en conséquence de la détention d'obligations dont la notation aurait été abaissée, car en souffrance ou en défaut, si, de l'avis du Gestionnaire Financier, ces obligations sont conformes à l'objectif d'investissement du Compartiment. Ces titres devraient être vendus dans un délai de 6 mois, à moins que certains événements n'empêchent le Gestionnaire Financier de le faire.

Les principaux types d'actifs concernés sont les obligations.

Le Compartiment n'a pas recours à l'emprunt de titres.

Toutes les techniques de gestion efficace de portefeuille seront suivies dans le respect des conditions énoncées dans la section « Informations complémentaires sur la gestion efficace de portefeuille ».

**Processus de gestion** Le Gestionnaire Financier sélectionne les investissements en suivant une approche en deux étapes : 1/ en définissant l'univers éligible après avoir appliqué un premier filtre d'exclusion, tel que décrit dans la Politique d'exclusion sectorielle et la Politique en matière de Standards ESG d'AXA IM, suivi d'un second filtre de sélection des « Best-in-Class », conçu pour éliminer les émetteurs les moins bons de l'univers d'investissement en fonction de leur notation extra-financière calculée à partir de la méthode de notation ESG d'AXA IM ; 2/ en sélectionnant les investissements sur la base de plusieurs facteurs, notamment une analyse macro- et microéconomique et une analyse crédit des émetteurs. Le Gestionnaire Financier gère également le positionnement sur la courbe de crédit et l'exposition à différents types d'instruments, secteurs et zones géographiques.<sup>54</sup>

**Devise de Référence** USD.

## Risques

**Profil de risque** Risque de perte en capital.

**Facteurs de risque** Le Compartiment est exposé aux risques décrits dans la section « Facteurs de risque généraux », ainsi qu'aux risques spécifiques suivants (décrits dans la section « Facteurs de risque spécifiques ») :

La sélection des titres de créance ne repose pas exclusivement et systématiquement sur leur note de crédit rendue publique ; elle peut également se fonder sur une analyse interne du crédit ou du risque de marché. La décision d'acheter ou de vendre des titres s'appuie aussi sur d'autres critères d'analyse du Gestionnaire Financier.

Le Compartiment peut investir jusqu'à 10 % de son actif net dans des obligations contingentes convertibles ou *Contingent Convertible* (« CoCos »). Le Compartiment peut investir jusqu'à un tiers de son actif net dans des instruments du marché monétaire.

Le Compartiment peut investir son actif net dans des titres 144A, de manière substantielle en fonction des opportunités.

Le Compartiment peut investir jusqu'à 10 % de son actif net dans des OPCVM et/ou OPC gérés par une entité du groupe AXA IM et qui n'investiront pas eux-mêmes dans des titres notés conformément aux limites de notation décrites ci-dessus. Le Compartiment ne peut pas investir dans des OPCVM ou OPC externes.

Le Compartiment vise en permanence à surperformer la note ESG de l'univers d'investissement tel que défini par l'Indice de Référence, les notes ESG du Compartiment et de l'Indice de Référence étant calculées sur la base d'une moyenne pondérée. La méthode de notation ESG est décrite au lien suivant : <https://www.axa-im.com/responsible-investing/framework-and-scoring-methodology>. Par souci de clarté, il convient de préciser que l'Indice de Référence est un indice du marché général qui ne tient pas nécessairement compte dans sa composition ou sa méthode de calcul des caractéristiques ESG promues par le Compartiment. Le taux de couverture de l'analyse ESG du portefeuille atteint au minimum 90 % de l'actif net du Compartiment.

En outre, dans le cadre du processus de sélection de titres, le Gestionnaire Financier applique obligatoirement en permanence la Politique d'exclusion sectorielle et la Politique en matière de standards ESG d'AXA IM, à l'exception des produits dérivés et des OPC sous-jacents éligibles, tel que décrit dans les documents disponibles sur le site Internet : <https://www.axa-im.com/responsible-investing/sector-investment-guidelines>. Les critères ESG sont pris en compte lors de la prise de décision du Gestionnaire Financier, mais ne constituent pas un facteur déterminant.

<sup>54</sup> Ce processus de gestion s'applique à compter du 18 février 2022. Jusqu'au 18 février 2022, le processus de gestion suivant sera applicable : Le Gestionnaire Financier sélectionne les investissements sur la base d'un certain nombre de facteurs issus notamment d'une analyse micro et macroéconomique et d'une analyse du crédit des émetteurs. Le Gestionnaire Financier gère également le positionnement sur la courbe de crédit et l'exposition à différents types d'instruments, secteurs et zones géographiques.

## Global Sustainable Credit Bonds — Suite

- Produits dérivés et effet de levier
- Titres de créance à haut rendement
- Obligations contingentes convertibles
- *Defaulted Securities*
- Investissement mondial
- Titres 144A
- ESG<sup>55</sup>
- *Distressed Securities*

**Risques en matière de durabilité** Étant donné la Stratégie d'investissement et le profil de risque du Compartiment, l'impact probable des Risques en matière de durabilité sur les rendements du Compartiment devrait être faible<sup>56</sup>.

**Méthode de calcul de l'exposition globale** Méthode de l'engagement.

## Autres caractéristiques

**Destiné aux** Investisseurs qui prévoient de rester investis pendant au moins 4 ans.

**Catégorie aux termes du SFDR Produit de l'article 9.**<sup>57</sup>

**Fréquence de calcul de la VL** Quotidienne.

**Jour Ouvré du Compartiment** Les ordres de souscription, de conversion ou de rachat d'Actions du Compartiment sont traités chaque Jour Ouvré bancaire complet au Luxembourg, en France, au Royaume-Uni et aux États-Unis d'Amérique excepté le 31 décembre.

**Ordres de souscription, de conversion et de rachat** Tous les ordres sont traités sur la base de Cours Inconnu.

**Gestionnaire Financier** AXA Investment Managers Paris.

**Sous-Gestionnaire Financier** AXA Investment Managers US Inc. (USA) pour les produits de taux américains autres que ceux émis par le gouvernement.

**Date de lancement** 18 mars 2011.

| Frais ponctuels maximum prélevés lors de votre investissement |                | Frais récurrents annuels maximum prélevés sur le Compartiment |                                 |                            |  |
|---------------------------------------------------------------|----------------|---------------------------------------------------------------|---------------------------------|----------------------------|--|
| Classe                                                        | Frais d'entrée | Frais de gestion                                              | Commission de service appliquée | Commission de distribution |  |
| A                                                             | 3,00 %         | 0,90 %                                                        | 0,50 %                          | —                          |  |
| E                                                             | —              | 0,90 %                                                        | 0,50 %                          | 0,50 %                     |  |
| F                                                             | 2,00 %         | 0,60 %                                                        | 0,50 %                          | —                          |  |
| G                                                             | —              | 0,45 %                                                        | 0,50 %                          | —                          |  |
| I                                                             | —              | 0,45 %                                                        | 0,50 %                          | —                          |  |
| M                                                             | —              | —                                                             | 0,50 %                          | —                          |  |
| U                                                             | 5,50 %         | 0,50 %                                                        | 0,50 %                          | 0,50 %                     |  |
| ZF                                                            | 2,00 %         | 0,60 %                                                        | 0,50 %                          | —                          |  |

Se référer à la section « Notes sur les Frais des Compartiments » qui suit la description du dernier Compartiment. Ce tableau décrit les types de Classes d'Actions existant à la date du présent Prospectus. Une liste à jour des Classes d'Actions disponibles peut être consultée sur <http://www.axa-im.com> ou obtenue gratuitement sur demande auprès de la Société de Gestion.

<sup>55</sup> Ce facteur de risque particulier s'applique uniquement à compter du 18 février 2022.

<sup>56</sup> Ce profil de risque en matière de durabilité s'applique à compter du 18 février 2022. Jusqu'au 18 février 2022, le profil de risque en matière de durabilité suivant sera applicable : moyen

<sup>57</sup> La classification en tant que produit répondant aux critères du SFDR est applicable pour ce Compartiment à compter du 18 février 2022. Jusqu'à cette date, le Compartiment est classé comme produit de l'article 8.

# ACT Green Bonds<sup>58</sup>

## Objectif et stratégie d'investissement

**Objectif** Vise à générer un revenu et une croissance de votre investissement, mesurés en EUR, et à atteindre un objectif d'investissement durable, à partir d'un portefeuille d'obligations géré activement contribuant au financement de la transition énergétique et écologique et démontrant un impact environnemental positif.

**Stratégie d'investissement** Le Compartiment est géré de manière active par rapport à l'indice de référence BofA Merrill Lynch Green Bond Hedged (l'« Indice de Référence ») afin de saisir les opportunités sur les marchés des emprunts d'État ou d'institutions – telles que des organismes supranationaux, quasi gouvernementaux et des agences – et des obligations d'entreprise de qualité *Investment Grade*. Le Compartiment investit au moins un tiers de son actif net dans les composants de l'Indice de Référence. En fonction de ses convictions d'investissement et après une analyse macroéconomique et microéconomique approfondie du marché, le Gestionnaire Financier peut prendre un positionnement plus actif en termes de durée (la durée mesure, en nombre d'années, la sensibilité du portefeuille aux variations des taux d'intérêt), d'allocation géographique et/ou de sélection sectorielle ou d'émetteurs par rapport à l'Indice de Référence. Ainsi, l'écart avec l'Indice de Référence peut s'avérer significatif. Toutefois, dans certaines conditions de marché (volatilité élevée du marché du crédit, turbulences, etc.), le positionnement du Compartiment sur les indicateurs ci-dessus peut être proche de l'Indice de Référence. L'Indice de Référence s'aligne sur l'objectif d'investissement durable du Compartiment, en répliquant la performance des titres émis à des fins qualifiées d'« écologiques », qui doivent présenter une utilisation des bénéfices clairement désignée comme exclusivement appliquée à destination de projets ou activités promouvant la réduction du changement climatique ou l'adaptation à celui-ci, ou d'autres objectifs de durabilité environnementale, comme décrit par les Principes applicables aux Obligations Vertes de l'ICMA. La méthodologie utilisée pour le calcul de l'indice est disponible sur : [https://www.theice.com/publicdocs/Green\\_Bond\\_Index.pdf](https://www.theice.com/publicdocs/Green_Bond_Index.pdf)

Le Compartiment investit dans un portefeuille diversifié de titres de créance négociables à taux fixe et variable libellés dans toute devise librement convertible, émis par des gouvernements, des institutions publiques ou des entreprises de qualité *Investment Grade* situés dans le monde entier.

Le Compartiment investit au moins 75 % de son actif net dans des obligations finançant des projets environnementaux (Obligations Vertes). Le Compartiment adopte une stratégie d'investissement d'impact écologique et social, dont l'objectif est de soutenir sur le long terme les Objectifs de Développement Durable (ODD) des Nations Unies en mettant l'accent sur les thèmes environnementaux (bâtiments écologiques, transport à faible émission de carbone, solutions énergétiques intelligentes, écosystème durable, etc.), et qui implique l'achat d'obligations dont les bénéfices sont destinés à des projets qui soutiennent l'économie à faible émission de carbone ou les besoins fondamentaux de populations ou communautés défavorisées, en finançant des initiatives telles que les énergies renouvelables, la prévention de la pollution, l'accès aux soins de santé, les logements à prix abordable et l'autonomisation des femmes.

Dans le processus de sélection de titres, le Gestionnaire Financier applique un cadre d'évaluation des obligations exclusif en matière d'écologie, d'impact social et de durabilité, qui repose essentiellement sur les Principes applicables aux Obligations Vertes et Sociales de l'ICMA (« POVS ») et sur les principes directeurs de l'Initiative sur les Obligations Climatiques (« IOC »). Le Gestionnaire Financier a recours à un processus interne rigoureux de sélection des obligations en matière d'écologie, d'impact social et de durabilité, en filtrant les obligations qui ne sont pas conformes à nos exigences internes en termes d'écologie, d'impact sociale et de durabilité pour les obligations.

Le cadre écologique pour les obligations d'AXA IM repose sur quatre piliers : 1/ la qualité environnementale, sociale et de gouvernance (ESG) de l'émetteur (une société doit démontrer un minimum d'engagements ESG, pour s'assurer que les entreprises gèrent de manière adéquate les risques environnementaux et sociaux dans les projets financés et que les projets écologiques en cours de financement sont des activités stratégiques) ; 2/ l'emploi des bénéfices d'une obligation verte ou sociale doit refléter les efforts de l'émetteur pour améliorer l'environnement et la société ainsi que sa stratégie globale de durabilité, la transparence totale concernant les projets financés et le traçage des bénéfices étant essentiels ; 3/ la gestion des bénéfices (un émetteur doit avoir suffisamment de garanties en place pour s'assurer que les bénéfices de l'obligation financeront effectivement les projets éligibles) ; 4/ l'impact ESG (une attention particulière est accordée aux rapports d'impact, dans le cadre desquels des indicateurs tant qualitatifs que quantitatifs sont attendus, pour permettre de démontrer l'impact positif d'une obligation sur l'environnement et la société).

Le taux de couverture de l'analyse ESG du portefeuille atteint au minimum 90 % de l'actif net du Compartiment, à l'exception des obligations et autres titres de créance émis par des émetteurs publics, des liquidités détenues à titre accessoire et des Actifs Solidaires. La méthode de notation ESG est décrite au lien suivant : <https://www.axa-im.com/responsible-investing/framework-and-scoring-methodology>.

En outre, dans le cadre du processus de sélection de titres, le Gestionnaire Financier applique obligatoirement en permanence la Politique d'exclusion sectorielle et la Politique en matière de standards ESG d'AXA IM, à l'exception des produits dérivés et des OPC sous-jacents éligibles, tel que décrit dans les documents disponibles sur le site Internet : <https://www.axa-im.com/responsible-investing/sector-investment-guidelines>.

Les données ESG utilisées dans le cadre du processus d'investissement reposent sur des méthodes ESG s'appuyant en partie sur des données de tiers, et qui sont dans certains cas développées en interne. Elles sont subjectives et peuvent changer dans le temps. Malgré plusieurs initiatives, l'absence d'harmonisation des définitions peut rendre les critères ESG hétérogènes. Ainsi, les différentes stratégies d'investissement employant les critères ESG et le reporting ESG sont difficiles à comparer entre elles. Les stratégies intégrant des critères ESG et celles qui incluent des critères de développement durable peuvent employer des données ESG qui semblent similaires, mais qui doivent être distinguées, car leur méthode de calcul est susceptible d'être différente.

Le Compartiment investit au moins deux tiers de son actif net dans des produits de taux, y compris un maximum de 10 % de l'actif net<sup>59</sup> dans des *Asset Backed Securities* (ABS), d'émetteurs du monde entier. Ces titres sont en majorité de qualité *Investment Grade* (exposition directe ou indirecte par le biais de parts d'OPCVM et/ou d'autres OPC dans la limite précisée ci-dessous).

Le Compartiment peut investir jusqu'à 30 % de son actif net dans des titres de qualité *Sub-Investment Grade*. Toutefois, le Compartiment n'investit pas dans des titres notés CCC+ ou en dessous par Standard & Poor's ou l'équivalent par Moody's ou Fitch. Si deux agences de notation attribuent des notes différentes à un même titre, la note la plus basse des deux sera retenue et si trois agences de notation affectent des notes différentes, la deuxième note la plus élevée sera prise en compte. Les titres non notés doivent présenter une qualité que le Gestionnaire Financier considère comme équivalente à ces catégories. En cas d'abaissement de la note de crédit en dessous de ce seuil, les titres seront vendus dans un délai de 6 mois.

<sup>58</sup> Ce nom s'applique à compter du 10 janvier 2022. Jusqu'au 10 janvier 2022, le nom suivant sera applicable : ACT Global Green Bonds.

<sup>59</sup> Cette nouvelle limite s'applique à compter du 18 février 2022. Jusqu'à cette date, le Compartiment peut investir jusqu'à 20 % de son actif net dans ces titres.

## ACT Green Bonds — Suite

La sélection des titres de créance ne repose pas exclusivement et systématiquement sur leur note de crédit rendue publique ; elle peut également se fonder sur une analyse interne du crédit ou du risque de marché. La décision d'acheter ou de vendre des titres s'appuie aussi sur d'autres critères d'analyse du Gestionnaire Financier.

Le Compartiment peut investir dans d'autres produits, dans les limites suivantes de l'actif net :

- instruments du marché monétaire : un tiers
- obligations convertibles : un dixième<sup>60</sup>
- obligations indexées sur l'inflation : un quart

Le Compartiment peut investir jusqu'à 10 % de son actif net dans des titres négociés sur le CIBM par le biais du Bond Connect.

Le Compartiment peut investir jusqu'à 5 % de son actif net dans des obligations contingentes convertibles ou *Contingent Convertible* (« CoCos »).

Le Compartiment peut investir jusqu'à 10 % de son actif net dans des OPCVM et/ou OPC gérés par une entité du groupe AXA IM et qui n'investiront pas eux-mêmes dans des titres notés conformément aux limites de notation décrites ci-dessus. Le Compartiment ne peut pas investir dans des OPCVM ou OPC externes.

L'exposition des actifs du Compartiment non libellés en EUR sera couverte en EUR.

**Produits dérivés et Techniques de gestion efficace de portefeuille** Le Compartiment peut utiliser des produits dérivés à des fins de gestion efficace de portefeuille, de couverture et d'investissement.

Les produits dérivés peuvent comprendre des *swaps* de défaut de crédit (CDS sur émetteur unique ou indiciels).

Ces produits dérivés liés à des indices sous-jacents ne génèrent pas de coûts de rebalancement importants. Dans des conditions de marché exceptionnelles, l'exposition du Compartiment à l'émetteur d'un indice sous-jacent peut dépasser 20 % et aller jusqu'à 35 % de son actif net, notamment lorsque les indices sous-jacents sont fortement concentrés.

Le Compartiment n'aura pas recours à des contrats d'échange de performance ou *Total Return Swaps* (TRS).

L'utilisation de produits dérivés se fera dans le respect des conditions énoncées dans la section « Informations complémentaires sur les produits dérivés ».

Aux fins de gestion efficace de portefeuille, le Compartiment utilise, dans le cadre de son activité de gestion des investissements au quotidien, les techniques suivantes (exprimées en % de l'actif net) :

prêt de titres : anticipé, 0-10 % ; maxi, 90 %

mise/prise en pension : anticipé, 0-10 % ; maxi, 20 %

En recourant au prêt de titres, le Compartiment cherche à améliorer le rendement sur une base quotidienne (les actifs prêtés génèrent un rendement supplémentaire pour le Compartiment). Lorsqu'il a recours à des mises/prises en pension, le Compartiment cherche à optimiser la gestion du collatéral en procédant à des transformations de collatéral afin de gérer la liquidité et la trésorerie.

Les principaux types d'actifs concernés sont les obligations.

Le Compartiment n'a pas recours à l'emprunt de titres.

Toutes les techniques de gestion efficace de portefeuille seront suivies dans le respect des conditions énoncées dans la section « Informations complémentaires sur la gestion efficace de portefeuille ».

**Processus de gestion** Le Gestionnaire Financier sélectionne les investissements en suivant une approche en deux étapes : 1/ en définissant l'univers éligible après avoir appliqué un filtre d'impact écologique et social ; et 2/ en utilisant un certain nombre de facteurs issus notamment d'une analyse micro et macroéconomique et d'une analyse du crédit des émetteurs. Le Gestionnaire Financier gère également la Sensibilité aux Taux d'Intérêt, le positionnement sur la courbe des taux et l'exposition à différentes zones géographiques.

**Devise de Référence** EUR.

## Risques

**Profil de risque** Risque de perte en capital.

**Facteurs de risque** Le Compartiment est exposé aux risques décrits dans la section « Facteurs de risque généraux », ainsi qu'aux risques spécifiques suivants (décrits dans la section « Facteurs de risque spécifiques ») :

- Produits dérivés et effet de levier
- Titres de créance à haut rendement
- ESG
- Investissements d'impact
- Investissement mondial
- Obligations contingentes convertibles

**Risques en matière de durabilité** Étant donné la Stratégie d'investissement et le profil de risque du Compartiment, l'impact probable des Risques en matière de durabilité sur les rendements du Compartiment devrait être faible.

**Méthode de calcul de l'exposition globale** Méthode de l'engagement.

## Autres caractéristiques

**Destiné aux** Investisseurs qui prévoient de rester investis pendant au moins 4 ans.

**Catégorie aux termes du SFDR** Produit de l'article 9.

**Fréquence de calcul de la VL** Quotidienne.

**Jour Ouvré du Compartiment** Les ordres de souscription, de conversion ou de rachat d'Actions du Compartiment sont traités chaque Jour Ouvré bancaire complet au Luxembourg et aux États-Unis d'Amérique.

**Ordres de souscription, de conversion et de rachat** Tous les ordres sont traités sur la base de Cours Inconnu.

**Gestionnaire Financier** AXA Investment Managers Paris.

**Sous-Gestionnaire Financier** AXA Investment Managers Asia Ltd. (Hong Kong SAR) pour les titres négociés sur le CIBM par le biais du Bond Connect.

**Date de lancement** 6 octobre 2015.

<sup>60</sup> Cette nouvelle limite s'applique à compter du 18 février 2022. Jusqu'à cette date, le Compartiment peut investir jusqu'à un quart de son actif net dans de tels titres.

**ACT Green Bonds — Suite**

| Frais ponctuels maximum prélevés lors de votre investissement |                | Frais récurrents annuels maximum prélevés sur le Compartiment |                                 |                            |
|---------------------------------------------------------------|----------------|---------------------------------------------------------------|---------------------------------|----------------------------|
| Classe                                                        | Frais d'entrée | Frais de gestion                                              | Commission de service appliquée | Commission de distribution |
| A                                                             | 3,00 %         | 0,75 %                                                        | 0,50 %                          | —                          |
| E                                                             | —              | 0,75 %                                                        | 0,50 %                          | 0,50 %                     |
| F                                                             | 2,00 %         | 0,45 %                                                        | 0,50 %                          | —                          |
| G                                                             | —              | 0,40 %                                                        | 0,50 %                          | —                          |
| I                                                             | —              | 0,40 %                                                        | 0,50 %                          | —                          |
| M                                                             | —              | —                                                             | 0,50 %                          | —                          |
| ZF                                                            | 2,00 %         | 0,45 %                                                        | 0,50 %                          | —                          |
| ZI                                                            | —              | 0,40 %                                                        | 0,50 %                          | —                          |

Se référer à la section « Notes sur les Frais des Compartiments » qui suit la description du dernier Compartiment. Ce tableau décrit les types de Classes d'Actions existant à la date du présent Prospectus. Une liste à jour des Classes d'Actions disponibles peut être consultée sur <http://www.axa-im.com> ou obtenue gratuitement sur demande auprès de la Société de Gestion.



# ACT Dynamic Green Bonds

## Objectif et stratégie d'investissement

**Objectif** Vise à générer un revenu et une croissance de votre investissement, mesurés en USD, et à atteindre un objectif d'investissement durable, à partir d'un portefeuille d'obligations géré activement contribuant au financement de la transition énergétique et écologique et démontrant un impact environnemental positif.

**Stratégie d'investissement** Le Compartiment est géré de manière active indépendamment de tout indice de référence.

Le Compartiment investit dans un portefeuille diversifié de titres de créance négociables à taux fixe et variable libellés dans toute devise librement convertible, émis par des gouvernements, des institutions publiques ou des entreprises situés dans le monde entier.

Le Compartiment investit au moins 75 % de son actif net dans des obligations finançant des projets environnementaux (Obligations Vertes) et des Obligations Durables. Le Compartiment adopte une stratégie d'investissement d'impact écologique, dont l'objectif est de soutenir sur le long terme les Objectifs de Développement Durable (ODD) des Nations Unies en mettant l'accent sur les thèmes environnementaux (bâtiments écologiques, transport à faible émission de carbone, solutions énergétiques intelligentes, écosystème durable, etc.), et qui implique l'achat d'obligations dont les bénéfices sont destinés à des projets qui soutiennent l'économie à faible émission de carbone ou les besoins fondamentaux de populations ou communautés défavorisées, en finançant des initiatives telles que les énergies renouvelables, la prévention de la pollution, l'accès aux soins de santé, les logements à prix abordable et l'autonomisation des femmes.

Dans le processus de sélection de titres, le Gestionnaire Financier applique un cadre d'évaluation des obligations exclusif en matière d'écologie, d'impact social et de durabilité, qui repose essentiellement sur les Principes applicables aux Obligations Vertes et Sociales de l'ICMA (« POVS ») et sur les principes directeurs de l'Initiative sur les Obligations Climatiques (« IOC »). Le Gestionnaire Financier a recours à un processus interne rigoureux de sélection des obligations en matière d'écologie, d'impact social et de durabilité, en filtrant les obligations qui ne sont pas conformes à nos exigences internes en termes d'écologie, d'impact sociale et de durabilité pour les obligations.

Le cadre écologique pour les obligations d'AXA IM repose sur quatre piliers : 1/ la qualité environnementale, sociale et de gouvernance (ESG) de l'émetteur (une société doit démontrer un minimum d'engagements ESG, pour s'assurer que les entreprises gèrent de manière adéquate les risques environnementaux et sociaux dans les projets financés et que les projets écologiques en cours de financement sont des activités stratégiques) ; 2/ l'emploi des bénéfices d'une obligation verte ou sociale doit refléter les efforts de l'émetteur pour améliorer l'environnement et la société ainsi que sa stratégie globale de durabilité, la transparence totale concernant les projets financés et le traçage des bénéfices étant essentiels ; 3/ la gestion des bénéfices (un émetteur doit avoir suffisamment de garanties en place pour s'assurer que les bénéfices de l'obligation financeront effectivement les projets éligibles) ; 4/ l'impact ESG (une attention particulière est accordée aux rapports d'impact, dans le cadre desquels des indicateurs tant qualitatifs que quantitatifs sont attendus, pour permettre de démontrer l'impact positif d'une obligation sur l'environnement et la société).

Le taux de couverture de l'analyse ESG du portefeuille atteint au minimum 90 % de l'actif net du Compartiment, à l'exception des obligations et autres titres de créance émis par des émetteurs publics, des liquidités détenues à titre accessoire et des Actifs Solidaires.

En outre, dans le cadre du processus de sélection de titres, le Gestionnaire Financier applique obligatoirement en permanence la Politique d'exclusion sectorielle et la Politique en matière de standards ESG d'AXA IM, à l'exception des produits dérivés et des OPC sous-jacents éligibles, tel que décrit dans les

documents disponibles sur le site Internet : <https://www.axa-im.com/responsible-investing/sector-investment-guidelines>.

Les données ESG utilisées dans le cadre du processus d'investissement reposent sur des méthodes ESG s'appuyant en partie sur des données de tiers, et qui sont dans certains cas développées en interne. Elles sont subjectives et peuvent changer dans le temps. Malgré plusieurs initiatives, l'absence d'harmonisation des définitions peut rendre les critères ESG hétérogènes. Ainsi, les différentes stratégies d'investissement employant les critères ESG et le reporting ESG sont difficiles à comparer entre elles. Les stratégies intégrant des critères ESG et celles qui incluent des critères de développement durable peuvent employer des données ESG qui semblent similaires, mais qui doivent être distinguées, car leur méthode de calcul est susceptible d'être différente.

Plus précisément, le Compartiment investit au moins deux tiers de son actif net dans des produits de taux d'émetteurs du monde entier, marchés émergents inclus (à concurrence de 50 % maximum de son actif net). Ces titres sont en majorité de qualité *Investment Grade* (exposition directe ou indirecte par le biais de parts d'OPCVM et/ou d'autres OPC dans la limite précisée ci-dessous).

Le Compartiment peut investir jusqu'à 50 % de son actif net dans des titres de qualité *Sub-Investment Grade* (obligations à haut rendement). Toutefois, le Compartiment n'investit pas dans des titres notés CCC+ ou en dessous par Standard & Poor's ou l'équivalent par Moody's ou Fitch. Si deux agences de notation attribuent des notes différentes à un même titre, la note la plus basse des deux sera retenue et si trois agences de notation affectent des notes différentes, la deuxième note la plus élevée sera prise en compte. Les titres non notés doivent présenter une qualité que le Gestionnaire Financier considère comme équivalente à ces catégories. En cas d'abaissement de la note de crédit en dessous de ce seuil, les titres seront vendus dans un délai de 6 mois.

Le Compartiment peut également investir moins de 50 % de son actif net dans des titres de créance subordonnés (en ce compris des obligations perpétuelles, c'est-à-dire des obligations n'ayant aucune date d'échéance, à concurrence de 30 % maximum) émis par des banques, des compagnies d'assurance et des entreprises non financières.

La sélection des titres de créance ne repose pas exclusivement et systématiquement sur leur note de crédit rendue publique ; elle peut également se fonder sur une analyse interne du crédit ou du risque de marché. La décision d'acheter ou de vendre des titres s'appuie aussi sur d'autres critères d'analyse du Gestionnaire Financier.

Le Compartiment peut investir dans d'autres produits, dans les limites suivantes de l'actif net :

- instruments du marché monétaire : un quart

Le Compartiment peut investir jusqu'à 10 % de son actif net dans des obligations contingentes convertibles ou *Contingent Convertible* (« CoCos »). Le Compartiment peut également investir jusqu'à 10 % de son actif net dans des titres négociés sur le CIBM par le biais du programme Bond Connect.

Le Compartiment peut investir jusqu'à 10 % de son actif net dans des OPCVM et/ou OPC gérés par une entité du groupe AXA IM et qui n'investiront pas eux-mêmes dans des titres notés conformément aux limites de notation décrites ci-dessus. Le Compartiment ne peut pas investir dans des OPCVM ou OPC externes.

L'exposition des actifs du Compartiment non libellés en USD sera couverte en USD.

**Produits dérivés et Techniques de gestion efficace de portefeuille** Le Compartiment peut utiliser des produits dérivés à des fins de gestion efficace de portefeuille, de couverture et d'investissement.

## ACT Dynamic Green Bonds — Suite

Les produits dérivés peuvent comprendre des *swaps* de défaut de crédit (CDS sur émetteur unique ou indiciels).

Ces produits dérivés liés à des indices sous-jacents ne génèrent pas de frais de rebalancement importants. Dans des conditions de marché exceptionnelles, l'exposition du Compartiment à l'émetteur d'un indice sous-jacent peut dépasser 20 % et aller jusqu'à 35 % de son actif net, notamment lorsque les indices sous-jacents sont fortement concentrés.

Le Compartiment n'aura pas recours à des contrats d'échange de performance ou *Total Return Swaps* (TRS).

L'utilisation de produits dérivés se fera dans le respect des conditions énoncées dans la section « Informations complémentaires sur les produits dérivés ».

Aux fins de gestion efficace de portefeuille, le Compartiment utilise, dans le cadre de son activité de gestion des investissements au quotidien, les techniques suivantes (exprimées en % de l'actif net) :

prêt de titres : anticipé, 0-10 % ; maxi, 90 %

mise/prise en pension : anticipé, 0-10 % ; maxi, 20 %

En recourant au prêt de titres, le Compartiment cherche à améliorer le rendement sur une base quotidienne (les actifs prêtés génèrent un rendement supplémentaire pour le Compartiment). Lorsqu'il a recours à des mises/prises en pension, le Compartiment cherche à optimiser la gestion du collatéral en procédant à des transformations de collatéral afin de gérer la liquidité et la trésorerie.

Les principaux types d'actifs concernés sont les obligations.

Le Compartiment n'a pas recours à l'emprunt de titres.

Toutes les techniques de gestion efficace de portefeuille seront suivies dans le respect des conditions énoncées dans la section « Informations complémentaires sur la gestion efficace de portefeuille ».

**Processus de gestion** Le Gestionnaire Financier sélectionne les investissements en suivant une approche en deux étapes : 1/ en définissant l'univers éligible après avoir appliqué un filtre d'impact écologique ; et 2/ en utilisant un certain nombre de facteurs issus notamment d'une analyse micro et macroéconomique et d'une analyse du crédit des émetteurs. Le Gestionnaire Financier gère également la Sensibilité aux Taux d'Intérêt, le positionnement sur

la courbe des taux et l'exposition à différentes zones géographiques.

**Devise de Référence** USD.

## Risques

**Profil de risque** Risque de perte en capital.

**Facteurs de risque** Le Compartiment est exposé aux risques décrits dans la section « Facteurs de risque généraux », ainsi qu'aux risques spécifiques suivants (décrits dans la section « Facteurs de risque spécifiques ») :

- Produits dérivés et effet de levier
- Titres de créance à haut rendement
- ESG
- Investissements d'impact
- Risque de réinvestissement
- Risque d'extension
- Investissement mondial
- Obligations contingentes convertibles
- Marchés émergents
- Dette subordonnée
- Bond Connect

**Risques en matière de durabilité** Étant donné la Stratégie d'investissement et le profil de risque du Compartiment, l'impact probable des Risques en matière de durabilité sur les rendements du Compartiment devrait être faible.

**Méthode de calcul de l'exposition globale** Méthode de l'engagement.

## Autres caractéristiques

**Destiné aux** Investisseurs qui prévoient de rester investis pendant au moins 4 ans.

**Catégorie aux termes du SFDR** Produit de l'article 9.

**Fréquence de calcul de la VL** Quotidienne.

**Jour Ouvré du Compartiment** Les ordres de souscription, de conversion ou de rachat d'Actions du Compartiment sont traités chaque Jour Ouvré bancaire complet au Luxembourg.

**Ordres de souscription, de conversion et de rachat** Tous les ordres sont traités sur la base de Cours Inconnu.

**Gestionnaire Financier** AXA Investment Managers Paris.

**Date de lancement** 24 janvier 2022.

| Frais ponctuels maximum prélevés lors de votre investissement |                | Frais récurrents annuels maximum prélevés sur le Compartiment |                                 |                            |
|---------------------------------------------------------------|----------------|---------------------------------------------------------------|---------------------------------|----------------------------|
| Classe                                                        | Frais d'entrée | Frais de gestion                                              | Commission de service appliquée | Commission de distribution |
| A                                                             | 3,00 %         | 0,80 %                                                        | 0,50 %                          | —                          |
| E                                                             | —              | 0,80 %                                                        | 0,50 %                          | 0,50 %                     |
| F                                                             | 2,00 %         | 0,50 %                                                        | 0,50 %                          | —                          |
| G                                                             | —              | 0,45 %                                                        | 0,50 %                          | —                          |
| I                                                             | —              | 0,45 %                                                        | 0,50 %                          | —                          |
| M                                                             | —              | —                                                             | 0,50 %                          | —                          |
| ZF                                                            | 2 %            | 0,50 %                                                        | 0,50 %                          | —                          |
| ZI                                                            | —              | 0,35 %                                                        | 0,50 %                          | —                          |

Se référer à la section « Notes sur les Frais des Compartiments » qui suit la description du dernier Compartiment. Ce tableau décrit les types de Classes d'Actions existant à la date du présent Prospectus. Une liste à jour des Classes d'Actions disponibles peut être consultée sur <http://www.axa-im.com> ou obtenue gratuitement sur demande auprès de la Société de Gestion.

\* Les Classes d'Actions seront disponibles à la souscription à la date de lancement ou à la date de la première souscription suivante dans ces Classes d'Actions, à un prix initial de 100 USD et 100 EUR.

# ACT Social Bonds

## Objectif et stratégie d'investissement

**Objectif** Vise à générer un revenu et une croissance de votre investissement, mesurés en EUR, et à atteindre un objectif d'investissement durable, à partir d'un portefeuille d'obligations géré activement contribuant au financement de projets ayant un impact social positif.

**Stratégie d'investissement** Le Compartiment est géré de manière active par rapport à l'indice de référence ICE Social Bond (l'« Indice de Référence ») afin de saisir les opportunités sur les marchés des emprunts d'État ou d'institutions – telles que des organismes supranationaux, quasi gouvernementaux et des agences – et des obligations d'entreprise de qualité *Investment Grade*. Le Compartiment investit au moins un tiers de son actif net dans les composants de l'Indice de Référence. En fonction de ses convictions d'investissement et après une analyse macroéconomique et microéconomique approfondie du marché, le Gestionnaire Financier peut prendre un positionnement plus actif en termes de durée (la durée mesure, en nombre d'années, la sensibilité du portefeuille aux variations des taux d'intérêt), d'allocation géographique et/ou de sélection sectorielle ou d'émetteurs par rapport à l'Indice de Référence. Ainsi, l'écart avec l'Indice de Référence peut s'avérer significatif. Toutefois, dans certaines conditions de marché (volatilité élevée du marché du crédit, turbulences, etc.), le positionnement du Compartiment sur les indicateurs ci-dessus peut être proche de l'Indice de Référence. L'Indice de Référence s'aligne sur l'objectif d'investissement durable du Compartiment, en répliquant la performance des titres émis à des fins qualifiées de « sociales », qui doivent présenter une utilisation des bénéfices clairement désignée comme exclusivement appliquée à destination de projets ou activités qui favorisent des objectifs de durabilité sociale, comme décrit par les Principes applicables aux Obligations Vertes et Sociales de l'ICMA (« POVS »). La méthodologie utilisée pour le calcul de l'indice est disponible sur : <https://www.theice.com/>.

Le Compartiment investit dans un portefeuille diversifié de titres de créance négociables à taux fixe et variable libellés dans toute devise librement convertible, émis par des gouvernements, des institutions publiques ou des entreprises de qualité *Investment Grade* situés dans le monde entier (marchés émergents compris, à concurrence de 25 % de son actif net au maximum).

Le Compartiment adopte une approche d'investissement sociale et une approche mixte à impact social et durable qui vise à soutenir sur le long terme les Objectifs de Développement Durable (ODD) établis par les Nations Unies tels que la réduction de la pauvreté et l'accès aux produits et services essentiels (ODD 1), l'accès à une alimentation sûre et nutritive (ODD 2), la promotion de la santé, de la sécurité et du bien-être (ODD 3), la promotion de l'éducation et de la qualification de la main-d'œuvre (ODD 4), l'accès à l'eau potable et à l'assainissement (ODD 6), la promotion d'une croissance économique inclusive et d'un travail décent pour tous (ODD 8), la promotion d'une industrialisation incluant les petites entreprises et favorisant l'innovation (ODD 9) et la création d'établissements humains sûrs, résilients et abordables (ODD 11). Plus précisément, le Compartiment vise à se concentrer sur les thèmes sociaux mis en évidence par ces ODD, tels que la sécurité alimentaire, l'accès aux soins de santé, la création d'emplois, la promotion et l'autonomisation socio-économiques, l'accès à l'éducation et l'inclusion par l'accès à un logement abordable, aux services financiers et aux infrastructures de base.

Plus spécifiquement, le Compartiment investit au minimum 75 % de son actif net dans des Obligations Sociales et des Obligations Durables d'émetteurs ayant mis en place des stratégies fiables en matière de durabilité qui financent des projets sociaux significatifs. Concernant cette poche, l'approche sélective consiste à réduire d'au moins 20 % la composante obligations sociales et durables de l'univers d'investissement, qui comprend à la fois des composants de l'Indice de Référence et des composants hors Indice de Référence si ces derniers ont fait l'objet d'une analyse ESG qualitative réalisée selon la méthodologie relative aux obligations d'impact d'AXA IM présentée à la page suivante : <https://www.axa-im.com/responsible-investing/impact-investing/green-and-social>.

Dans le processus de sélection des titres, le Gestionnaire Financier applique un cadre d'évaluation exclusif des obligations sociales et durables, qui repose essentiellement sur les orientations POVS de l'ICMA. Le Gestionnaire Financier a recours à un processus interne rigoureux de sélection des obligations sociales et durables, en éliminant les obligations qui ne sont pas conformes à nos exigences internes en termes d'obligations sociales et durables.

Le cadre d'AXA IM concernant les obligations vertes et sociales repose sur quatre piliers : 1/ la qualité environnementale, sociale et de gouvernance (ESG) de l'émetteur (une société doit démontrer un minimum d'engagements ESG, pour s'assurer que les entreprises gèrent de manière adéquate les risques environnementaux et sociaux dans les projets financés et que les projets en cours de financement sont des activités stratégiques); 2/ l'emploi des bénéficiaires d'une obligation verte ou sociale doit refléter les efforts de l'émetteur pour améliorer l'environnement et la société ainsi que sa stratégie globale de durabilité, la transparence totale concernant les projets financés et le traçage des bénéficiaires étant essentiels ; 3/ la gestion des bénéficiaires (un émetteur doit avoir suffisamment de garanties en place pour s'assurer que les bénéficiaires de l'obligation financeront effectivement les projets éligibles); 4/ l'impact ESG (une attention particulière est accordée aux rapports d'impact, dans le cadre desquels des indicateurs tant qualitatifs que quantitatifs sont attendus, pour permettre de démontrer l'impact positif d'une obligation sur l'environnement et la société).

S'agissant de la partie restante investie dans d'autres types d'obligations, le Compartiment cible les émetteurs qui ont des normes ESG élevées et contribuent positivement aux ODD sociaux ci-dessus. Un filtre d'exclusion des incidents liés à l'éthique des affaires est également appliqué. S'agissant de cette poche, le Gestionnaire Financier applique une approche sélective ESG « Best-in-Class », qui tient compte de critères extra-financiers et consiste à sélectionner les meilleurs émetteurs de l'univers d'investissement sur la base d'une combinaison de données internes et externes, en mettant l'accent sur les dimensions sociales et l'alignement sur les ODD. L'approche sélective est obligatoirement appliquée en permanence et consiste à réduire d'au moins 20 % l'univers d'investissement composé à des fins ESG de l'indice ICE Global Large Cap Corporate, en excluant des émetteurs en fonction de leurs dimensions sociales et leur alignement sur les ODD, à l'exception des obligations et autres titres de créance émis par des émetteurs publics, des liquidités détenues à titre accessoire et des Actifs Solidaires. Par souci de clarté, il convient de préciser que cet indice est un indice du marché général qui ne tient pas nécessairement compte dans sa composition ou sa méthode de calcul des caractéristiques ESG promues par le Compartiment.

Le taux de couverture de l'analyse ESG du portefeuille atteint au minimum 90 % de l'actif net du Compartiment, à l'exception des obligations et autres titres de créance émis par des émetteurs publics, des liquidités détenues à titre accessoire et des Actifs Solidaires. La méthode de notation ESG est décrite au lien suivant : <https://www.axa-im.com/responsible-investing/framework-and-scoring-methodology>.

En outre, dans le cadre du processus de sélection de titres, le Gestionnaire Financier applique obligatoirement en permanence la Politique d'exclusion sectorielle et la Politique en matière de standards ESG d'AXA IM, à l'exception des produits dérivés et des OPC sous-jacents éligibles, tel que décrit dans les documents disponibles sur le site Internet : <https://www.axa-im.com/responsible-investing/sector-investment-guidelines>.

## ACT Global Social Bonds — Suite

Les données ESG utilisées dans le cadre du processus d'investissement reposent sur des méthodes ESG s'appuyant en partie sur des données de tiers, et qui sont dans certains cas développées en interne. Elles sont subjectives et peuvent changer dans le temps. Malgré plusieurs initiatives, l'absence d'harmonisation des définitions peut rendre les critères ESG hétérogènes. Ainsi, les différentes stratégies d'investissement employant les critères ESG et le reporting ESG sont difficiles à comparer entre elles. Les stratégies intégrant des critères ESG et celles qui incluent des critères de développement durable peuvent employer des données ESG qui semblent similaires, mais qui doivent être distinguées, car leur méthode de calcul est susceptible d'être différente.

Plus spécifiquement, le Compartiment investit au moins deux tiers de son actif net dans des produits de taux d'émetteurs du monde entier. Ces titres sont de qualité « Investment Grade » (exposition directe ou indirecte via des parts d'OPCVM et/ou d'autres OPC, dans la limite exposée ci-après), l'investissement dans/l'exposition aux titres de qualité « Sub-Investment Grade » étant limité(e) à 10 % de l'actif net. Toutefois, le Compartiment n'investit pas dans des titres notés CCC+ ou en dessous par Standard & Poor's ou l'équivalent par Moody's ou Fitch. Si deux agences de notation attribuent des notes différentes à un même titre, la note la plus basse des deux sera retenue et si trois agences de notation affectent des notes différentes, la deuxième note la plus élevée sera prise en compte. Les titres non notés doivent présenter une qualité que le Gestionnaire Financier considère comme équivalente à ces catégories. En cas d'abaissement de la note de crédit en dessous de ce seuil, les titres seront vendus dans un délai de 6 mois.

La sélection des titres de créance ne repose pas exclusivement et systématiquement sur leur note de crédit rendue publique ; elle peut également se fonder sur une analyse interne du crédit ou du risque de marché. La décision d'acheter ou de vendre des titres s'appuie aussi sur d'autres critères d'analyse du Gestionnaire Financier.

Le Compartiment peut investir dans d'autres produits, dans les limites suivantes de l'actif net :

- instruments du marché monétaire : un tiers
- obligations convertibles : un quart.

Le Compartiment peut investir jusqu'à 5 % de son actif net dans des obligations contingentes convertibles ou *Contingent Convertible* (« CoCos »).

Le Compartiment peut investir jusqu'à 10 % de son actif net dans des OPCVM et/ou OPC gérés par une entité du groupe AXA IM et qui n'investiront pas eux-mêmes dans des titres notés conformément aux limites de notation décrites ci-dessus. Le Compartiment ne peut pas investir dans des OPCVM ou OPC externes.

L'exposition des actifs du Compartiment non libellés en EUR sera couverte en EUR.

**Produits dérivés et Techniques de gestion efficace de portefeuille** Le Compartiment peut utiliser des produits dérivés à des fins de gestion efficace de portefeuille, de couverture et d'investissement.

Les produits dérivés peuvent être des contrats *futures* sur obligations, des contrats de change *forward*, des *swaps* de taux d'intérêt et des *swaps* de défaut de crédit (CDS sur émetteur unique ou sur indice).

Ces produits dérivés liés à des indices sous-jacents ne génèrent pas de coûts de rebalancement importants. Dans des conditions de marché exceptionnelles, l'exposition du Compartiment à l'émetteur d'un indice sous-jacent peut dépasser 20 % et aller jusqu'à 35 % de son actif net, notamment lorsque les indices sous-jacents sont fortement concentrés.

Le Compartiment n'aura pas recours à des contrats d'échange de performance ou *Total Return Swaps* (TRS).

L'utilisation de produits dérivés se fera dans le respect des conditions énoncées dans la section « Informations complémentaires sur les produits dérivés ».

Aux fins de gestion efficace de portefeuille, le Compartiment utilise, dans le cadre de son activité de gestion des investissements au quotidien, les techniques suivantes (exprimées en % de l'actif net) :

prêt de titres : anticipé, 0-10 % ; maxi, 90 %

mise/prise en pension : anticipé, 0-10 % ; maxi, 20 %

En recourant au prêt de titres, le Compartiment cherche à améliorer le rendement sur une base quotidienne (les actifs prêtés génèrent un rendement supplémentaire pour le Compartiment). Lorsqu'il a recours à des mises/prises en pension, le Compartiment cherche à optimiser la gestion du collatéral en procédant à des transformations de collatéral afin de gérer la liquidité et la trésorerie.

Les principaux types d'actifs concernés sont les obligations.

Le Compartiment n'a pas recours à l'emprunt de titres.

Toutes les techniques de gestion efficace de portefeuille seront suivies dans le respect des conditions énoncées dans la section « Informations complémentaires sur la gestion efficace de portefeuille ».

**Processus de gestion** Le Gestionnaire Financier sélectionne les investissements en suivant une approche en deux étapes : 1/ en définissant l'univers éligible après application d'un filtre d'impact social et durable et d'un filtre de sélection ESG visant à mettre de côté les plus mauvais émetteurs de l'univers d'investissement sur la base de leurs notations extra-financières calculées sur la base de la méthodologie de notation ESG d'AXA IM et 2/ en utilisant un certain nombre de facteurs, en ce compris une analyse macro et microéconomique et une analyse de crédit des émetteurs. Le Gestionnaire Financier gère également la Sensibilité aux Taux d'Intérêt, le positionnement sur la courbe des taux et l'exposition à différentes zones géographiques.

**Devise de Référence** EUR.

## Risques

**Profil de risque** Risque de perte en capital.

**Facteurs de risque** Le Compartiment est exposé aux risques décrits dans la section « Facteurs de risque généraux », ainsi qu'aux risques spécifiques suivants (décrits dans la section « Facteurs de risque spécifiques ») :

- Produits dérivés et effet de levier
- ESG
- Investissements d'impact
- Investissement mondial
- Obligations contingentes convertibles
- Marchés émergents

**Risques en matière de durabilité** Étant donné la Stratégie d'investissement et le profil de risque du Compartiment, l'impact probable des Risques en matière de durabilité sur les rendements du Compartiment devrait être faible.

**Méthode de calcul de l'exposition globale** Méthode de l'engagement.

## Autres caractéristiques

**Destiné aux** Investisseurs qui prévoient de rester investis pendant au moins 3 ans.

**Catégorie aux termes du SFDR** Produit de l'article 9.

**Fréquence de calcul de la VL** Quotidienne.

**Jour Ouvré du Compartiment** Les ordres de souscription, de conversion ou de rachat d'Actions du Compartiment sont traités chaque Jour Ouvré bancaire complet au Luxembourg et aux États-Unis d'Amérique.

**Ordres de souscription, de conversion et de rachat** Tous les ordres sont traités sur la base de Cours Inconnu.

**Gestionnaire Financier** AXA Investment Managers Paris.

**Date de lancement** 31 janvier 2022.

| Frais ponctuels maximum prélevés lors de votre investissement |                | Frais récurrents annuels maximum prélevés sur le Compartiment |                                 |                            |
|---------------------------------------------------------------|----------------|---------------------------------------------------------------|---------------------------------|----------------------------|
| Classe                                                        | Frais d'entrée | Frais de gestion                                              | Commission de service appliquée | Commission de distribution |
| A                                                             | 3,00 %         | 0,75 %                                                        | 0,50 %                          | —                          |
| E                                                             | —              | 0,75 %                                                        | 0,50 %                          | 0,50 %                     |
| F                                                             | 2,00 %         | 0,45 %                                                        | 0,50 %                          | —                          |
| G                                                             | —              | 0,40 %                                                        | 0,50 %                          | —                          |
| I                                                             | —              | 0,40 %                                                        | 0,50 %                          | —                          |
| M                                                             | —              | —                                                             | 0,50 %                          | —                          |
| ZF                                                            | 2,00 %         | 0,45 %                                                        | 0,50 %                          | —                          |
| ZI                                                            | —              | 0,25 %                                                        | 0,50 %                          | —                          |

Se référer à la section « Notes sur les Frais des Compartiments » qui suit la description du dernier Compartiment. Ce tableau décrit les types de Classes d'Actions existant à la date du présent Prospectus. Une liste à jour des Classes d'Actions disponibles peut être consultée sur <http://www.axa-im.com> ou obtenue gratuitement sur demande auprès de la Société de Gestion. Les Classes d'Actions seront disponibles à la souscription à la date de lancement ou à la date de la première souscription suivante dans ces Classes d'Actions, à un prix initial de 100 USD et 100 EUR.

# Global Buy and Maintain Credit

## Objectif et stratégie d'investissement

**Objectif** Vise à générer un revenu et une croissance de votre investissement, mesurés en USD, à partir d'un portefeuille d'obligations géré activement.

**Stratégie d'investissement** Le Compartiment est géré de manière active afin de saisir la prime de crédit offerte par le marché des obligations d'entreprise mondial de manière économique, en investissant au moins le tiers de son actif net dans des titres faisant partie de l'univers de l'indice de référence BofA Merrill Lynch Global Corporate Hedged USD (l'« Indice de Référence »). Dans le cadre du processus d'investissement, le Gestionnaire Financier dispose d'un large pouvoir discrétionnaire sur la composition du portefeuille du Compartiment et peut prendre, en fonction de ses convictions d'investissement, une exposition sur des sociétés, pays ou secteurs qui ne sont pas inclus dans l'Indice de Référence ou un positionnement différent en termes de durée, d'allocation géographique et/ou de sélection sectorielle ou d'émetteurs par rapport à l'Indice de Référence, bien que les composants de l'Indice de Référence soient généralement représentatifs du portefeuille du Compartiment. Ainsi, l'écart avec l'Indice de Référence peut s'avérer significatif.

Le Compartiment vise à saisir la prime de crédit de manière économique. Le Compartiment investit essentiellement dans des obligations émises dans le monde entier et de qualité *Investment Grade* sur la base de la moyenne arithmétique des notes disponibles de Standard & Poor's, Moody's et Fitch.

Le Compartiment investit dans des titres de créance négociables à taux fixe ou variable émis par des gouvernements, des institutions publiques et des entreprises situés partout dans le monde et libellés dans toute devise librement convertible. Le Compartiment peut détenir jusqu'à 5 % de son actif net dans des titres de qualité *Sub-Investment Grade* ou non notés.

Toutefois, le Compartiment n'investit pas dans des titres notés CCC+ ou en dessous par Standard & Poor's ou l'équivalent par Moody's ou Fitch. Si plusieurs notes sont disponibles, c'est la plus basse qui est retenue. Les titres non notés doivent présenter une qualité que le Gestionnaire Financier considère comme équivalente à ces catégories. En cas d'abaissement de la note de crédit en dessous de ce seuil, les titres seront vendus dans un délai de 6 mois.

La sélection des titres de créance ne repose pas exclusivement et systématiquement sur leur note de crédit rendue publique ; elle peut également se fonder sur une analyse interne du crédit ou du risque de marché. La décision d'acheter ou de vendre des titres s'appuie aussi sur d'autres critères d'analyse du Gestionnaire Financier.

Le Compartiment peut investir jusqu'à 5 % de son actif net dans des obligations contingentes convertibles ou *Contingent Convertible* (« CoCos »).

Le Compartiment peut également investir jusqu'à un tiers de son actif net dans des instruments du marché monétaire.

Le Compartiment peut investir jusqu'à 10 % de son actif net dans des OPCVM et/ou OPC gérés par une entité du groupe AXA IM et qui n'investiront pas eux-mêmes dans des titres notés conformément aux limites de notation décrites ci-dessus. Le Compartiment ne peut pas investir dans des OPCVM ou OPC externes.

Le Compartiment vise en permanence à surperformer la note ESG de l'univers d'investissement tel que défini par l'Indice de Référence, les notes ESG du Compartiment et de l'Indice de Référence étant calculées sur la base d'une moyenne pondérée. La méthode de notation ESG est décrite au lien suivant : <https://www.axa-im.com/responsible-investing/framework-and-scoring-methodology>. Par souci de clarté, il convient de préciser que l'Indice de Référence est un indice du marché général qui ne tient pas nécessairement compte dans sa composition ou sa méthode de calcul des caractéristiques ESG promues par le Compartiment. Le taux de couverture de l'analyse ESG du portefeuille atteint au minimum 90 % de l'actif net du Compartiment.

En outre, dans le cadre du processus de sélection de titres, le Gestionnaire Financier applique obligatoirement en permanence la Politique d'exclusion sectorielle et la Politique en matière de standards ESG d'AXA IM, à l'exception des produits dérivés et des OPC sous-jacents éligibles, tel que décrit dans les documents disponibles sur le site Internet : <https://www.axa-im.com/responsible-investing/sector-investment-guidelines>. Les critères ESG sont pris en compte lors de la prise de décision du Gestionnaire Financier, mais ne constituent pas un facteur déterminant.

**Produits dérivés et Techniques de gestion efficace de portefeuille** Le Compartiment peut utiliser des produits dérivés à des fins de couverture.

Le Compartiment n'aura pas recours à des contrats d'échange de performance ou *Total Return Swaps* (TRS).

L'utilisation de produits dérivés se fera dans le respect des conditions énoncées dans la section « Informations complémentaires sur les produits dérivés ».

Aux fins de gestion efficace de portefeuille, le Compartiment utilise, dans le cadre de son activité de gestion des investissements au quotidien, les techniques suivantes (exprimées en % de l'actif net) :

- prêt de titres : anticipé, 0-20 % ; maxi, 90 %
- mise/prise en pension : anticipé, 0-10 % ; maxi, 20 %

En recourant au prêt de titres, le Compartiment cherche à améliorer le rendement sur une base quotidienne (les actifs prêtés génèrent un rendement supplémentaire pour le Compartiment). Lorsqu'il a recours à des mises/prises en pension, le Compartiment cherche à optimiser la gestion du collatéral en procédant à des transformations de collatéral afin de gérer la liquidité et la trésorerie.

Les principaux types d'actifs concernés sont les obligations.

Le Compartiment n'a pas recours à l'emprunt de titres.

Toutes les techniques de gestion efficace de portefeuille seront suivies dans le respect des conditions énoncées dans la section « Informations complémentaires sur la gestion efficace de portefeuille ».

**Processus de gestion** Le Gestionnaire Financier sélectionne les investissements sur la base d'un certain nombre de facteurs issus notamment d'une analyse micro et macroéconomique et d'une analyse du crédit des émetteurs. Le Gestionnaire Financier gère également la Sensibilité aux Taux d'Intérêt, le positionnement sur la courbe de crédit et l'exposition à différentes zones géographiques.

**Devise de Référence** USD.

## Risques

**Profil de risque** Risque de perte en capital.

**Facteurs de risque** Le Compartiment est exposé aux risques décrits dans la section « Facteurs de risque généraux », ainsi qu'aux risques spécifiques suivants (décrits dans la section « Facteurs de risque spécifiques ») :

- Marchés émergents
- Investissement mondial
- Obligations contingentes convertibles
- ESG

**Risques en matière de durabilité** Étant donné la Stratégie d'investissement et le profil de risque du Compartiment, l'impact probable des Risques en matière de durabilité sur les rendements du Compartiment devrait être faible.

**Méthode de calcul de l'exposition globale** Méthode de l'engagement.

## Autres caractéristiques

**Destiné aux** Investisseurs qui prévoient de rester investis pendant au moins 4 ans.

**Global Buy and Maintain Credit** — Suite**Catégorie aux termes du SFDR** Produit de l'article 8.**Fréquence de calcul de la VL** Quotidienne.**Jour Ouvré du Compartiment** Les ordres de souscription, de conversion ou de rachat d'Actions du Compartiment sont traités chaque Jour Ouvré bancaire complet au Luxembourg, en France, au Royaume-Uni et aux États-Unis d'Amérique.**Ordres de souscription, de conversion et de rachat** Tous les ordres sont traités sur la base de Cours Inconnu.**Gestionnaire Financier** AXA Investment Managers Paris.**Sous-Gestionnaire** AXA Investment Managers UK Limited (London) pour les titres libellés en GBP.**Date de lancement** 15 janvier 2013.

| Frais ponctuels maximum prélevés lors de votre investissement |                | Frais récurrents annuels maximum prélevés sur le Compartiment |                                 |                            |
|---------------------------------------------------------------|----------------|---------------------------------------------------------------|---------------------------------|----------------------------|
| Classe                                                        | Frais d'entrée | Frais de gestion                                              | Commission de service appliquée | Commission de distribution |
| A                                                             | 3,00 %         | 0,40 %                                                        | 0,50 %                          | —                          |
| F                                                             | 2,00 %         | 0,20 %                                                        | 0,50 %                          | —                          |
| I                                                             | —              | 0,15 %                                                        | 0,50 %                          | —                          |
| M                                                             | —              | —                                                             | 0,50 %                          | —                          |
| ZF                                                            | 2,00 %         | 0,20 %                                                        | 0,50 %                          | —                          |

Se référer à la section « Notes sur les Frais des Compartiments » qui suit la description du dernier Compartiment. Ce tableau décrit les types de Classes d'Actions existant à la date du présent Prospectus. Une liste à jour des Classes d'Actions disponibles peut être consultée sur <http://www.axa-im.com> ou obtenue gratuitement sur demande auprès de la Société de Gestion.

# Global Emerging Markets Bonds

## Objectif et stratégie d'investissement

**Objectif** Vise à générer un revenu et une croissance de votre investissement, mesurés en USD, à partir d'un portefeuille d'obligations des marchés émergents géré activement et dont les risques sont réduits.

**Stratégie d'investissement** Le Compartiment est géré de manière active par rapport à l'indice de référence JP Morgan EMBIG Diversified Hedged USD (l'« Indice de Référence ») afin de saisir les opportunités sur les marchés obligataires émergents, tout en limitant son risque de crédit. Le Compartiment investit au moins un tiers de son actif net dans les composants de l'Indice de Référence. En fonction de ses convictions d'investissement et après une analyse macroéconomique et microéconomique approfondie du marché, le Gestionnaire Financier peut prendre un positionnement plus actif en termes de durée (la durée mesure, en nombre d'années, la sensibilité du portefeuille aux variations des taux d'intérêt), d'allocation géographique et/ou de sélection sectorielle ou d'émetteurs par rapport à l'Indice de Référence. Ainsi, l'écart avec l'Indice de Référence peut s'avérer significatif. Toutefois, dans certaines conditions de marché (volatilité élevée du marché du crédit, turbulences, etc.), le positionnement du Compartiment sur les indicateurs ci-dessus peut être proche de l'Indice de Référence.

Le Compartiment investit principalement dans des titres de créance sur les marchés émergents.

Le Compartiment investit en permanence au moins deux tiers de son actif net dans des titres de créance négociables émis par des gouvernements, des institutions publiques et des entreprises des marchés émergents.

Le Compartiment peut également investir jusqu'à un tiers de son actif net dans des instruments du marché monétaire et jusqu'à 20 % de son actif net dans des titres de créance libellés en devises locales et non couvertes.

Le Compartiment peut également, à hauteur de 10 % maximum, détenir des *Distressed Securities* et des *Defaulted Securities* en conséquence de la détention d'obligations dont la notation aurait été abaissée, car en souffrance ou en défaut, si, de l'avis du Gestionnaire Financier, ces obligations sont conformes à l'objectif d'investissement du Compartiment. Ces titres devraient être vendus dans un délai de 6 mois, à moins que certains événements n'empêchent le Gestionnaire Financier de le faire.

Le Compartiment peut également investir dans ou être exposé à des titres négociés sur le CIBM par l'intermédiaire du programme Bond Connect (jusqu'à 10 % de son actif net).<sup>61</sup>

Le Compartiment peut investir jusqu'à 5 % de son actif net dans des obligations contingentes convertibles ou *Contingent Convertible* (« CoCos »).

Le Compartiment n'investit pas dans les actions et titres assimilés.

Le Compartiment peut investir jusqu'à 10 % de son actif net dans des OPCVM et/ou OPC.

Le Compartiment vise en permanence à surperformer la note ESG de l'univers d'investissement tel que défini par l'Indice de Référence, les notes ESG du Compartiment et de l'Indice de Référence étant calculées sur la base d'une moyenne pondérée. La méthode de notation ESG est décrite au lien suivant : <https://www.axa-im.com/responsible-investing/framework-and-scoring-methodology>. Par souci de clarté, il convient de préciser que l'Indice de Référence est un indice du marché général qui ne tient pas nécessairement compte dans sa composition ou sa méthode de calcul des caractéristiques ESG promues par le Compartiment. Le taux de couverture de l'analyse ESG du portefeuille atteint au minimum 75 % de l'actif net du Compartiment.

En outre, dans le cadre du processus de sélection de titres, le Gestionnaire Financier applique obligatoirement en permanence la Politique d'exclusion sectorielle et la Politique en matière de standards ESG d'AXA IM, à l'exception des produits dérivés et des OPC sous-jacents éligibles, tel que décrit dans les documents disponibles sur le site Internet : <https://www.axa-im.com/responsible-investing/sector-investment-guidelines>. Les critères ESG sont pris en compte lors de la prise de décision du Gestionnaire Financier, mais ne constituent pas un facteur déterminant.

**Produits dérivés et Techniques de gestion efficace de portefeuille** Le Compartiment peut utiliser des produits dérivés à des fins de gestion efficace de portefeuille, de couverture et d'investissement.

Le Gestionnaire Financier couvre une partie du risque de devise. Dans le but d'améliorer son profil risque/rendement, le Compartiment peut essayer de couvrir son exposition à certains risques peu susceptibles de contribuer à la performance du portefeuille.

Les produits dérivés peuvent comprendre des *swaps* de défaut de crédit (CDS sur émetteur unique et indiciels).

Ces produits dérivés liés à un indice sous-jacent ne génèrent pas de coûts de rebalancement importants. Dans des conditions de marché exceptionnelles, l'exposition du Compartiment à l'émetteur d'un indice sous-jacent peut dépasser 20 % et aller jusqu'à 35 % de son actif net, notamment lorsque les indices sous-jacents sont fortement concentrés.

Le Compartiment n'aura pas recours à des contrats d'échange de performance ou *Total Return Swaps* (TRS).

L'utilisation de produits dérivés se fera dans le respect des conditions énoncées dans la section « Informations complémentaires sur les produits dérivés ».

Aux fins de gestion efficace de portefeuille, le Compartiment utilise, dans le cadre de son activité de gestion des investissements au quotidien, les techniques suivantes (exprimées en % de l'actif net) :

prêt de titres : anticipé, 0-30 % ; maxi, 90 %

mise/prise en pension : anticipé, 0-10 % ; maxi, 20 %

En recourant au prêt de titres, le Compartiment cherche à améliorer le rendement sur une base quotidienne (les actifs prêtés génèrent un rendement supplémentaire pour le Compartiment). Lorsqu'il a recours à des mises/prises en pension, le Compartiment cherche à optimiser la gestion du collatéral en procédant à des transformations de collatéral afin de gérer la liquidité et la trésorerie.

Les principaux types d'actifs concernés sont les obligations.

Le Compartiment n'a pas recours à l'emprunt de titres.

Toutes les techniques de gestion efficace de portefeuille seront suivies dans le respect des conditions énoncées dans la section « Informations complémentaires sur la gestion efficace de portefeuille ».

**Processus de gestion** Le Gestionnaire Financier sélectionne les investissements sur la base d'un certain nombre de facteurs issus notamment d'une analyse micro et macroéconomique et d'une analyse du crédit des émetteurs. Le Gestionnaire Financier gère également la Sensibilité aux Taux d'Intérêt, le positionnement sur la courbe des taux et l'exposition à différentes zones géographiques.

**Devise de Référence** USD.

## Risques

**Profil de risque** Risque de perte en capital.

<sup>61</sup> Cette possibilité pour le Compartiment d'investir dans des titres négociés sur le CIBM par l'intermédiaire du programme Bond Connect s'applique à compter du 18 février 2022.



## Global Emerging Markets Bonds — Suite

**Facteurs de risque** Le Compartiment est exposé aux risques décrits dans la section « Facteurs de risque généraux », ainsi qu'aux risques spécifiques suivants (décrits dans la section « Facteurs de risque spécifiques ») :

- Marchés émergents
- Titres de créance à haut rendement
- Obligations contingentes convertibles
- *Defaulted Securities*
- Produits dérivés et effet de levier
- ESG
- Bond Connect<sup>62</sup>
- *Distressed Securities*

**Risques en matière de durabilité** Étant donné la Stratégie d'investissement et le profil de risque du Compartiment, l'impact probable des Risques en matière de durabilité sur les rendements du Compartiment devrait être moyen.

**Méthode de calcul de l'exposition globale** Méthode de l'engagement.

## Autres caractéristiques

**Destiné aux** Investisseurs qui prévoient de rester investis pendant au moins 5 ans.

**Catégorie aux termes du SFDR** Produit de l'article 8.

**Fréquence de calcul de la VL** Quotidienne.

**Jour Ouvré du Compartiment** Les ordres de souscription, de conversion ou de rachat d'Actions du Compartiment sont traités chaque Jour Ouvré bancaire complet au Luxembourg et aux États-Unis d'Amérique.

**Ordres de souscription, de conversion et de rachat** Tous les ordres sont traités sur la base de Cours Inconnu.

**Gestionnaire Financier** AXA Investment Managers UK Limited (London).

**Sous-Gestionnaire** AXA Investment Managers Asia Ltd (Hong-Kong SAR) pour les titres asiatiques.

**Date de lancement** 13 septembre 2005.

| Frais ponctuels maximum prélevés lors de votre investissement |                | Frais récurrents annuels maximum prélevés sur le Compartiment |                                 |                            |
|---------------------------------------------------------------|----------------|---------------------------------------------------------------|---------------------------------|----------------------------|
| Classe                                                        | Frais d'entrée | Frais de gestion                                              | Commission de service appliquée | Commission de distribution |
| A                                                             | 3,00 %         | 1,25 %                                                        | 0,50 %                          | —                          |
| E                                                             | —              | 1,25 %                                                        | 0,50 %                          | 1,00 %                     |
| F                                                             | 2,00 %         | 0,85 %                                                        | 0,50 %                          | —                          |
| G                                                             | —              | 0,70 %                                                        | 0,50 %                          | —                          |
| I                                                             | —              | 0,70 %                                                        | 0,50 %                          | —                          |
| M                                                             | —              | —                                                             | 0,50 %                          | —                          |
| N*                                                            | 1,00 %         | 1,25 %                                                        | 0,50 %                          | 1,00 %                     |
| ZF                                                            | 2,00 %         | 0,85 %                                                        | 0,50 %                          | —                          |

Se référer à la section « Notes sur les Frais des Compartiments » qui suit la description du dernier Compartiment. Ce tableau décrit les types de Classes d'Actions existant à la date du présent Prospectus. Une liste à jour des Classes d'Actions disponibles peut être consultée sur <http://www.axa-im.com> ou obtenue gratuitement sur demande auprès de la Société de Gestion.

\* Cette Classe d'Actions sera disponible à la souscription le 1<sup>er</sup> janvier 2022 ou à la date de la première souscription suivante pour ces Classes d'Actions, à un prix initial de 100 USD ou 100 EUR, selon la Devise de Référence.

<sup>62</sup> Ce facteur de risque particulier s'applique uniquement à compter du 18 février 2022.

# Global High Yield Bonds

## Objectif et stratégie d'investissement

**Objectif** Vise à générer un revenu élevé en USD à partir d'un portefeuille d'obligations géré activement. La croissance du capital est un objectif secondaire.

**Stratégie d'investissement** Le Compartiment est géré de manière active afin de saisir les opportunités sur le marché des obligations d'entreprise à haut rendement international, en investissant majoritairement dans des titres faisant partie de l'univers de l'indice de référence ICE BofA Developed Markets High Yield Constrained (l'« Indice de Référence »). Dans le cadre du processus d'investissement, le Gestionnaire Financier dispose d'un large pouvoir discrétionnaire sur la composition du portefeuille du Compartiment et peut prendre, en fonction de ses convictions d'investissement, une exposition sur des sociétés, pays ou secteurs qui ne sont pas inclus dans l'Indice de Référence ou un positionnement différent en termes de durée, d'allocation géographique et/ou de sélection sectorielle ou d'émetteurs par rapport à l'Indice de Référence, bien que les composants de l'Indice de Référence soient généralement représentatifs du portefeuille du Compartiment. Ainsi, l'écart avec l'Indice de Référence peut s'avérer significatif.

Le Compartiment investit dans des titres internationaux à taux fixe et variable émis principalement par des entreprises européennes et américaines.

Le Compartiment investit dans des titres de créance émis par des entreprises pour la plupart de qualité *Sub-Investment Grade* ou, s'ils ne sont pas notés, que le Gestionnaire Financier considère d'une qualité équivalente. Le Compartiment ne pourra investir plus de 10 % de son actif net en titres de qualité *Sub-Investment Grade* émis ou garantis par un même pays (en ce compris le gouvernement et toute autorité publique ou locale de ce pays).

Le Compartiment peut également, à hauteur de 10 % maximum, détenir des *Distressed Securities* et des *Defaulted Securities* en conséquence de la détention d'obligations dont la notation aurait été abaissée, car en souffrance ou en défaut, si, de l'avis du Gestionnaire Financier, ces obligations sont conformes à l'objectif d'investissement du Compartiment. Ces titres devraient être vendus dans un délai de 6 mois, à moins que certains événements n'empêchent le Gestionnaire Financier de le faire.

La sélection des titres de créance ne repose pas exclusivement et systématiquement sur leur note de crédit rendue publique ; elle peut également se fonder sur une analyse interne du crédit ou du risque de marché. La décision d'acheter ou de vendre des titres s'appuie aussi sur d'autres critères d'analyse du Gestionnaire Financier.

<sup>63</sup> Cette stratégie d'investissement s'applique à compter du 18 février 2022. Jusqu'au 18 février 2022, la stratégie d'investissement suivante sera applicable : Le Compartiment est géré de manière active afin de saisir les opportunités sur le marché des obligations d'entreprise à haut rendement international, en investissant majoritairement dans des actions de sociétés faisant partie de l'univers de l'indice de référence ICE BofAML Global High Yield Hedged USD (l'« Indice de Référence »). Dans le cadre du processus d'investissement, le Gestionnaire Financier dispose d'un large pouvoir discrétionnaire sur la composition du portefeuille du Compartiment et peut prendre, en fonction de ses convictions d'investissement, une exposition sur des sociétés, pays ou secteurs qui ne sont pas inclus dans l'Indice de Référence ou un positionnement différent en termes de durée, d'allocation géographique et/ou de sélection sectorielle ou d'émetteurs par rapport à l'Indice de Référence, bien que les composants de l'Indice de Référence soient généralement représentatifs du portefeuille du Compartiment. Ainsi, l'écart avec l'Indice de Référence peut s'avérer significatif.

Le Compartiment investit dans des titres internationaux à taux fixe et variable émis principalement par des entreprises européennes et américaines.

Le Compartiment investit dans des titres de créance émis par des entreprises pour la plupart de qualité *Sub-Investment Grade* ou, s'ils ne sont pas notés, que le Gestionnaire Financier considère d'une qualité équivalente. Le Compartiment ne pourra investir plus de 10 % de son actif net en titres de qualité *Sub-Investment Grade* émis ou garantis par un même pays (en ce compris le gouvernement et toute autorité publique ou locale de ce pays).

Le Compartiment peut investir jusqu'à 10 % de son actif net dans des obligations contingentes convertibles ou *Contingent Convertible* (« CoCos »).

Le Compartiment peut investir son actif net dans des titres 144A, de manière substantielle en fonction des opportunités.

Le Compartiment peut investir jusqu'à 5 % de son actif net en parts d'OPCVM et/ou OPC.

Le Compartiment cherche à tout moment à surperformer la note ESG de l'univers d'investissement tel que défini par l'Indice de Référence, les notes ESG du Compartiment et de l'Indice de Référence étant calculées sur la base d'une moyenne pondérée. La méthode de notation ESG est décrite au lien suivant : <https://particuliers.axa-im.fr/investissement-responsable/notre-cadre-esg-et-notre-methodologie-de-notation>.

Par souci de clarté, il convient de préciser que l'Indice de Référence est un indice du marché général qui ne tient pas nécessairement compte dans sa composition ou sa méthode de calcul des caractéristiques ESG promues par le Compartiment.

Le taux de couverture de l'analyse ESG du portefeuille atteint au minimum 75 % de l'actif net du Compartiment, à l'exception des obligations et autres titres de créance émis par des émetteurs publics, des liquidités détenues à titre accessoire et des Actifs Solidaires.

En outre, dans le cadre du processus de sélection des titres, le Gestionnaire Financier applique obligatoirement en permanence la Politique d'exclusion sectorielle et la Politique en matière de standards ESG d'AXA IM, à l'exception des produits dérivés et des OPC sous-jacents éligibles, tel que décrit dans les documents disponibles sur le site Internet suivant : <https://particuliers.axa-im.fr/investissement-responsable/lignes-directrices-en-matiere-d-investissement-sectoriel>. Les critères ESG sont pris en compte lors de la prise de décision du Gestionnaire Financier, mais ne constituent pas un facteur déterminant dans ce processus.<sup>63</sup>

**Produits dérivés et Techniques de gestion efficace de portefeuille** Le Compartiment peut utiliser des produits dérivés à des fins de gestion efficace de portefeuille, de couverture et d'investissement. Pour éviter toute ambiguïté, le recours aux produits dérivés à des fins d'investissement est limité à 50 % de l'actif net du Compartiment.

Les produits dérivés peuvent comprendre des *swaps* de défaut de crédit (CDS sur émetteur unique et indicels). Les CDS qui ne sont pas utilisés à des fins de couverture n'excèdent pas 20 % de l'actif net.

Le Compartiment peut également, à hauteur de 10 % maximum, détenir des *Distressed Securities* et des *Defaulted Securities* en conséquence de la détention d'obligations dont la notation aurait été abaissée, car en souffrance ou en défaut, si, de l'avis du Gestionnaire Financier, ces obligations sont conformes à l'objectif d'investissement du Compartiment. Ces titres devraient être vendus dans un délai de 6 mois, à moins que certains événements n'empêchent le Gestionnaire Financier de le faire.

La sélection des titres de créance ne repose pas exclusivement et systématiquement sur leur note de crédit rendue publique ; elle peut également se fonder sur une analyse interne du crédit ou du risque de marché. La décision d'acheter ou de vendre des titres s'appuie aussi sur d'autres critères d'analyse du Gestionnaire Financier.

Le Compartiment peut investir jusqu'à 10 % de son actif net dans des obligations contingentes convertibles ou *Contingent Convertible* (« CoCos »).

Le Compartiment peut investir son actif net dans des titres 144A, de manière substantielle en fonction des opportunités.

Le Compartiment peut investir jusqu'à 5 % de son actif net en parts d'OPCVM et/ou OPC.

Le Compartiment applique obligatoirement en permanence la Politique d'exclusion sectorielle d'AXA IM, tel que décrit dans le document disponible sur le site Internet : <https://www.axa-im.com/responsible-investing/sector-investment-guidelines>, à l'exception des produits dérivés et des OPC sous-jacents éligibles.

## Global High Yield Bonds — Suite

Ces produits dérivés liés à des indices sous-jacents ne génèrent pas de coûts de rebalancement importants. Dans des conditions de marché exceptionnelles, l'exposition du Compartiment à l'émetteur d'un indice sous-jacent peut dépasser 20 % et aller jusqu'à 35 % de son actif net, notamment lorsque les indices sous-jacents sont fortement concentrés.

Le Compartiment n'aura pas recours à des contrats d'échange de performance ou *Total Return Swaps* (TRS).

L'utilisation de produits dérivés se fera dans le respect des conditions énoncées dans les sections « Informations complémentaires sur les produits dérivés » et « Informations complémentaires sur la gestion efficace de portefeuille ».

Aux fins de gestion efficace de portefeuille, le Compartiment utilise, dans le cadre de son activité de gestion des investissements au quotidien, les techniques suivantes (exprimées en % de l'actif net) :

prêt de titres : anticipé, 0-20 % ; maxi, 90 %

mise/prise en pension : anticipé, 0-10 % ; maxi, 20 %

En recourant au prêt de titres, le Compartiment cherche à améliorer le rendement sur une base quotidienne (les actifs prêtés génèrent un rendement supplémentaire pour le Compartiment). Lorsqu'il a recours à des mises/prises en pension, le Compartiment cherche à optimiser la gestion du collatéral en procédant à des transformations de collatéral afin de gérer la liquidité et la trésorerie.

Les principaux types d'actifs concernés sont les obligations.

Le Compartiment n'a pas recours à l'emprunt de titres.

L'intention actuelle du Gestionnaire Financier est de réaliser des opérations de prêt de titres et de conclure des opérations de mise/prise en pension à hauteur de moins de 30 % de l'actif net total du Compartiment.

Toutes les techniques de gestion efficace de portefeuille seront suivies dans le respect des conditions énoncées dans la section « Informations complémentaires sur la gestion efficace de portefeuille ».

**Processus de gestion** Le Gestionnaire Financier sélectionne les investissements sur la base d'un certain nombre de facteurs issus notamment d'une analyse micro et macroéconomique et d'une analyse du crédit des émetteurs. Le Gestionnaire Financier gère également le positionnement sur la courbe de crédit et l'exposition à différents types d'instruments, secteurs et zones géographiques.

**Devise de Référence** USD.

## Risques

**Profil de risque** Risque de perte en capital.

**Facteurs de risque** Le Compartiment est exposé aux risques décrits dans la section « Facteurs de risque généraux », ainsi qu'aux risques spécifiques suivants (décrits dans la section « Facteurs de risque spécifiques ») :

- Produits dérivés et effet de levier
- Titres de créance à haut rendement
- Obligations contingentes convertibles
- *Defaulted Securities*
- Investissement mondial
- Titres 144A
- *Distressed Securities*
- ESG<sup>64</sup>

**Risques en matière de durabilité** Étant donné la Stratégie d'investissement et le profil de risque du Compartiment, l'impact probable des Risques en matière de durabilité sur les rendements du Compartiment devrait être moyen.

**Méthode de calcul de l'exposition globale** Méthode de l'engagement.

Autres caractéristiques

**Destiné aux** Investisseurs qui prévoient de rester investis pendant au moins 5 ans.

**Catégorie aux termes du SFDR** Produit de l'article 8.<sup>65</sup>

**Fréquence de calcul de la VL** Quotidienne.

**Jour Ouvré du Compartiment** Les ordres de souscription, de conversion ou de rachat d'Actions du Compartiment sont traités chaque Jour Ouvré bancaire complet au Luxembourg et aux États-Unis d'Amérique.

**Ordres de souscription, de conversion et de rachat** Tous les ordres sont traités sur la base de Cours Inconnu.

**Gestionnaire Financier** AXA Investment Managers US Inc. (USA).

**Sous-Gestionnaire Financier** AXA Investment Managers UK Limited pour les produits de taux fixe européens.

**Date de lancement** 12 mars 2001.

| Frais ponctuels maximum prélevés lors de votre investissement |                | Frais récurrents annuels maximum prélevés sur le Compartiment |                                 |                            |
|---------------------------------------------------------------|----------------|---------------------------------------------------------------|---------------------------------|----------------------------|
| Classe                                                        | Frais d'entrée | Frais de gestion                                              | Commission de service appliquée | Commission de distribution |
| A                                                             | 3,00 %         | 1,25 %                                                        | 0,50 %                          | —                          |
| E                                                             | —              | 1,00 %                                                        | 0,50 %                          | 1,00 %                     |
| F                                                             | 2,00 %         | 0,75 %                                                        | 0,50 %                          | —                          |
| I                                                             | —              | 0,55 %                                                        | 0,50 %                          | —                          |
| M                                                             | —              | —                                                             | 0,50 %                          | —                          |
| U                                                             | 5,50 %         | 0,625 %                                                       | 0,50 %                          | 0,625 %                    |
| ZF                                                            | 2,00 %         | 0,75 %                                                        | 0,50 %                          | —                          |

Se référer à la section « Notes sur les Frais des Compartiments » qui suit la description du dernier Compartiment. Ce tableau décrit les types de Classes d'Actions existant à la date du présent Prospectus. Une liste à jour des Classes d'Actions disponibles peut être consultée sur <http://www.axa-im.com> ou obtenue gratuitement sur demande auprès de la Société de Gestion.

<sup>64</sup> Ce facteur de risque particulier s'applique uniquement à compter du 18 février 2022.

<sup>65</sup> Le classement de ce Compartiment en tant que produit de l'article 8 s'applique à compter du 18 février 2022.

# ACT Global High Yield Bonds Low Carbon

## Objectif et stratégie d'investissement

**Objectif** Vise à générer un revenu élevé, mesuré en USD, à partir d'un portefeuille d'obligations géré activement dont l'empreinte carbone, mesurée en tant qu'intensité carbone, est inférieure d'au moins 30 % à celle de l'indice ICE BofA Developed Markets High Yield Constrained USD Hedged (l'« Indice de Référence »). Pour ce qui est de son « objectif extra-financier » secondaire d'intensité hydrique, le portefeuille vise également une consommation inférieure d'au moins 30 % à celle de l'Indice de Référence.

L'objectif du Compartiment d'investir dans des obligations dont l'empreinte carbone est inférieure à celle de l'Indice de Référence n'est pas réalisé en vue d'atteindre les objectifs à long terme liés au réchauffement climatique de l'Accord de Paris. La croissance du capital est un objectif secondaire.

**Stratégie d'investissement** Le Compartiment est géré de manière active afin de saisir les opportunités sur le marché des obligations d'entreprise à haut rendement international, en investissant majoritairement dans des titres faisant partie de l'univers de l'Indice de Référence. Dans le cadre du processus d'investissement, le Gestionnaire Financier dispose d'un large pouvoir discrétionnaire sur la composition du portefeuille du Compartiment et peut prendre, en fonction de ses convictions d'investissement, une exposition sur des sociétés, pays ou secteurs qui ne sont pas inclus dans l'Indice de Référence ou un positionnement différent en termes de durée, d'allocation géographique et/ou de sélection sectorielle ou d'émetteurs par rapport à l'Indice de Référence, bien que les composants de l'Indice de Référence soient généralement représentatifs du portefeuille du Compartiment. Ainsi, l'écart avec l'Indice de Référence peut s'avérer significatif.

Le Compartiment fait également référence à l'Indice de Référence en cherchant à atteindre ses objectifs extra-financiers. Par souci de clarté, il convient de préciser que l'Indice de Référence du Compartiment est un indice du marché général qui n'a ni un objectif d'investissement ni un objectif de durabilité explicite, mais qui est utilisé pour mesurer la réalisation des objectifs d'investissement et de durabilité du Compartiment.

Le Gestionnaire Financier utilise une approche d'« amélioration des indicateurs extra-financiers » par rapport à l'univers d'investissement, la moyenne de chaque indicateur extra-financier – intensité carbone et intensité hydrique – calculée au niveau du Compartiment étant supérieure d'au moins 30 % à celle calculée pour l'Indice de Référence.

Le Compartiment adopte une approche d'investissement durable conformément à laquelle le Gestionnaire Financier applique obligatoirement et en permanence les critères d'intensité carbone et d'intensité hydrique dans le processus de sélection de titres. Le Compartiment exclut de son univers d'investissement la majorité des titres des sous-secteurs à forte intensité carbone, notamment les métaux, les mines et la sidérurgie, ainsi que la plupart des sous-secteurs de l'énergie et des services aux collectivités.

Le périmètre des titres éligibles est revu tous les six mois au minimum, tel que décrit dans le code de transparence du Compartiment disponible sur <https://particuliers.axa-im.fr/fonds>.

En outre, dans le cadre du processus de sélection de titres, le Gestionnaire Financier applique obligatoirement en permanence la Politique d'exclusion sectorielle et la Politique en matière de standards ESG d'AXA IM, à l'exception des produits dérivés et des OPC sous-jacents éligibles, tel que décrit dans les documents disponibles sur le site Internet : <https://particuliers.axa-im.fr/investissement-responsable/lignes-directrices-en-matiere-d-investissement-sectoriel>.

L'indicateur d'intensité carbone et la note d'analyse ESG au sein du portefeuille couvrent chacun au moins 90 % de l'actif net du

Compartiment, tandis que l'indicateur d'intensité hydrique au sein du portefeuille couvre au moins 70 % de l'actif net du Compartiment. Ces taux de couverture excluent les obligations et autres titres de créance émis par des émetteurs souverains, ainsi que les liquidités ou les titres équivalents à des liquidités détenus à titre accessoire. Les indicateurs d'intensité carbone et d'intensité hydrique seront obtenus auprès d'un fournisseur externe. La méthode de notation ESG est décrite au lien suivant : <https://www.axa-im.com/responsible-investing/framework-and-scoring-methodology>.

Les données ESG utilisées dans le cadre du processus d'investissement reposent sur des méthodes ESG s'appuyant en partie sur des données de tiers, et qui sont dans certains cas développées en interne. Elles sont subjectives et peuvent changer dans le temps. Malgré plusieurs initiatives, l'absence d'harmonisation des définitions peut rendre les critères ESG hétérogènes. Ainsi, les différentes stratégies d'investissement employant les critères ESG et le reporting ESG sont difficiles à comparer entre elles. Les stratégies intégrant des critères ESG et celles qui incluent des critères de développement durable peuvent employer des données ESG qui semblent similaires, mais qui doivent être distinguées, car leur méthode de calcul est susceptible d'être différente.

Le Compartiment investit dans des titres internationaux à taux fixe et variable émis principalement par des entreprises européennes et américaines.

Le Compartiment investit principalement dans des titres de créance émis par des entreprises pour la plupart de qualité *Sub-Investment Grade* ou, s'ils ne sont pas notés, que le Gestionnaire Financier considère d'une qualité équivalente. Le Compartiment ne pourra investir plus de 10 % de son actif net en titres de qualité *Sub-Investment Grade* émis ou garantis par un même pays (en ce compris le gouvernement et toute autorité publique ou locale de ce pays). Le Compartiment peut occasionnellement, et dans une proportion extrêmement limitée (moins de 10 % de son actif net), investir dans des titres de créance émis par une société située dans un pays émergent.

Le Compartiment peut également, à hauteur de 10 % maximum, détenir des *Distressed Securities* et des *Defaulted Securities* en conséquence de la détention d'obligations dont la notation aurait été abaissée, car en souffrance ou en défaut, si, de l'avis du Gestionnaire Financier, ces obligations sont conformes à l'objectif d'investissement du Compartiment. Ces titres devraient être vendus dans un délai de 6 mois, à moins que certains événements n'empêchent le Gestionnaire Financier de le faire.

La sélection des titres de créance ne repose pas exclusivement et systématiquement sur leur note de crédit rendue publique ; elle peut également se fonder sur une analyse interne du crédit ou du risque de marché. La décision d'acheter ou de vendre des titres s'appuie aussi sur d'autres critères d'analyse du Gestionnaire Financier.

Le Compartiment peut également investir dans d'autres actifs, dans les limites suivantes de l'actif net :

- instruments du marché monétaire : un tiers
- actions : jusqu'à 10 %
- titres convertibles : un quart
- obligations contingentes convertibles ou *Contingent Convertible* (« CoCos ») : jusqu'à 10 %.

Le Compartiment peut investir son actif net dans des titres 144A, de manière substantielle en fonction des opportunités.

Le Compartiment peut investir jusqu'à 10 % de son actif net en parts d'OPCVM et/ou OPC (ETF inclus).

## ACT Global High Yield Bonds Low Carbon — Suite

### Produits dérivés et Techniques de gestion efficace de portefeuille

Le Compartiment peut utiliser des produits dérivés à des fins de gestion efficace de portefeuille et de couverture.

Les produits dérivés peuvent être des contrats de change *forward*.

Le Compartiment n'aura pas recours à des contrats d'échange de performance ou *Total Return Swaps* (TRS).

L'utilisation de produits dérivés se fera dans le respect des conditions énoncées dans la section « Informations complémentaires sur les produits dérivés ».

Aux fins de gestion efficace de portefeuille, le Compartiment utilise, dans le cadre de son activité de gestion des investissements au quotidien, les techniques suivantes (exprimées en % de l'actif net) :

prêt de titres : anticipé, 0-10 % ; maxi, 90 %

mise/prise en pension : anticipé, 0-10 % ; maxi, 20 %

En recourant au prêt de titres, le Compartiment cherche à améliorer le rendement sur une base quotidienne (les actifs prêtés génèrent un rendement supplémentaire pour le Compartiment). Lorsqu'il a recours à des mises/prises en pension, le Compartiment cherche à optimiser la gestion du collatéral en procédant à des transformations de collatéral afin de gérer la liquidité et la trésorerie.

Les principaux types d'actifs concernés sont les obligations.

Le Compartiment n'a pas recours à l'emprunt de titres.

Toutes les techniques de gestion efficace de portefeuille seront suivies dans le respect des conditions énoncées dans la section « Informations complémentaires sur la gestion efficace de portefeuille ».

**Processus de gestion** Le Gestionnaire Financier sélectionne les investissements en suivant une approche en deux étapes : 1/ en analysant les données relatives à l'intensité carbone et à l'intensité hydrique afin de s'assurer que la moyenne des indicateurs clés de performance (KPI) en matière d'intensité carbone et d'intensité hydrique calculée au niveau du Compartiment est supérieure d'au moins 30 % à celle calculée pour l'univers d'investissement, suivi de l'application d'un second filtre d'exclusion, décrit dans la Politique d'exclusion sectorielle et la Politique de Standards ESG d'AXA IM ; 2/ en procédant à une analyse économique, à une analyse des valorisations et à une analyse technique des marchés sur la base d'un certain nombre de facteurs issus notamment d'une analyse micro et macroéconomique et d'une analyse du crédit des émetteurs. Le Gestionnaire Financier gère également le positionnement sur la courbe de crédit et l'exposition à différents types d'instruments, secteurs et zones géographiques.

**Devise de Référence** USD.

## Risques

**Profil de risque** Risque de perte en capital.

**Facteurs de risque** Le Compartiment est exposé aux risques décrits dans la section « Facteurs de risque généraux », ainsi qu'aux risques spécifiques suivants (décrits dans la section « Facteurs de risque spécifiques ») :

- Produits dérivés et effet de levier
- Titres de créance à haut rendement
- Obligations contingentes convertibles
- *Defaulted Securities*
- Réinvestissement
- ESG
- Investissement mondial
- Titres 144A
- *Distressed Securities*
- Extension

**Risques en matière de durabilité** Étant donné la Stratégie d'investissement et le profil de risque du Compartiment, l'impact probable des Risques en matière de durabilité sur les rendements du Compartiment devrait être faible.

**Méthode de calcul de l'exposition globale** Méthode de l'engagement.

## Autres caractéristiques

**Destiné aux** Investisseurs qui prévoient de rester investis pendant au moins 5 ans.

**Catégorie aux termes du SFDR** Produit de l'article 9.

**Fréquence de calcul de la VL** Quotidienne.

**Jour Ouvré du Compartiment** Les ordres de souscription, de conversion ou de rachat d'Actions du Compartiment sont traités chaque Jour Ouvré bancaire complet au Luxembourg et aux États-Unis d'Amérique.

**Ordres de souscription, de conversion et de rachat** Tous les ordres sont traités sur la base de Cours Inconnu.

**Gestionnaire Financier** AXA Investment Managers US Inc. (USA).

**Sous-Gestionnaire Financier** AXA Investment Managers UK Limited pour les produits de taux européens (afin d'éviter toute ambiguïté, Royaume-Uni inclus).

**Date de lancement** 1 février 2022.

| Frais ponctuels maximum prélevés lors de votre investissement |                | Frais récurrents annuels maximum prélevés sur le Compartiment |                                 |                            |
|---------------------------------------------------------------|----------------|---------------------------------------------------------------|---------------------------------|----------------------------|
| Classe                                                        | Frais d'entrée | Frais de gestion                                              | Commission de service appliquée | Commission de distribution |
| A                                                             | 3,00 %         | 1,20 %                                                        | 0,50 %                          | —                          |
| E                                                             | —              | 1,20 %                                                        | 0,50 %                          | 1,00 %                     |
| F                                                             | 2,00 %         | 0,60 %                                                        | 0,50 %                          | —                          |
| G                                                             | —              | 0,50 %                                                        | 0,50 %                          | —                          |
| I                                                             | —              | 0,50 %                                                        | 0,50 %                          | —                          |
| M                                                             | —              | —                                                             | 0,50 %                          | —                          |
| ZF                                                            | 2,00 %         | 0,60 %                                                        | 0,50 %                          | —                          |
| ZI                                                            | —              | 0,40 %                                                        | 0,50 %                          | —                          |

Se référer à la section « Notes sur les Frais des Compartiments » qui suit la description du dernier Compartiment. Ce tableau décrit les types de Classes d'Actions existant à la date du présent Prospectus. Une liste à jour des Classes d'Actions disponibles peut être consultée sur <http://www.axa-im.com> ou obtenue gratuitement sur demande auprès de la Société de Gestion.

Les Classes d'Actions seront disponibles à la souscription à la date de lancement ou à la date de la première souscription suivante dans ces Classes d'Actions, à un prix initial de 100 USD et 100 EUR.

# Global Inflation Bonds

## Objectif et stratégie d'investissement

**Objectif** Vise à générer une performance pour votre investissement, mesurée en EUR, à partir d'un portefeuille géré activement d'obligations indexées sur l'inflation.

**Stratégie d'investissement** Le Compartiment est géré de manière active par rapport à l'indice de référence Bloomberg World Inflation-Linked Hedged EUR (l'« Indice de Référence ») afin de saisir les opportunités sur le marché des obligations indexées sur l'inflation. Le Compartiment investit au moins un tiers de son actif net dans les composants de l'Indice de Référence. En fonction de ses convictions d'investissement et après une analyse macroéconomique et microéconomique approfondie du marché, le Gestionnaire Financier peut prendre un positionnement plus actif en termes de durée (la durée mesurée, en nombre d'années, la sensibilité du portefeuille aux variations des taux d'intérêt), d'allocation géographique et/ou de sélection sectorielle ou d'émetteurs par rapport à l'Indice de Référence. Ainsi, l'écart avec l'Indice de Référence peut s'avérer significatif. Toutefois, dans certaines conditions de marché (volatilité élevée du marché du crédit, turbulences, etc.), le positionnement du Compartiment sur les indicateurs ci-dessus peut être proche de l'Indice de Référence.

Le Compartiment investit principalement dans des obligations indexées sur l'inflation émises dans les pays de l'OCDE.

Le Compartiment investit en permanence au moins deux tiers de son actif net dans des obligations indexées sur l'inflation émises par des gouvernements, des institutions publiques ou des entreprises dans les pays de l'OCDE. Le reste du portefeuille peut être investi dans des titres de créance qui ne sont pas indexés sur l'inflation afin de réduire son exposition aux obligations indexées sur l'inflation en prévision de périodes d'inflation plus faible.

Le Compartiment investit au moins 90 % de son actif net dans des titres de qualité *Investment Grade* et moins de 10 % de ses actifs dans des titres de qualité *Sub-Investment Grade*. Toutefois, le Compartiment n'investit pas dans des titres notés CCC+ ou en dessous par Standard & Poor's ou l'équivalent par Moody's ou Fitch. Si deux agences de notation attribuent des notes différentes à un même titre, la note la plus basse des deux sera retenue et si trois agences de notation affectent des notes différentes, la deuxième note la plus élevée sera prise en compte. Les titres non notés doivent présenter une qualité que le Gestionnaire Financier considère comme équivalente à ces catégories. En cas d'abaissement de la note de crédit en dessous de ce seuil, les titres seront vendus dans un délai de 6 mois.

La sélection des titres de créance ne repose pas exclusivement et systématiquement sur leur note de crédit rendue publique ; elle peut également se fonder sur une analyse interne du crédit ou du risque de marché. La décision d'acheter ou de vendre des titres s'appuie aussi sur d'autres critères d'analyse du Gestionnaire Financier.

Le Compartiment peut investir jusqu'à 100 % de son actif net dans des titres de créance souverains, mais n'investira pas plus de 10 % de ses actifs en titres de qualité *Sub-Investment Grade* ou non notés émis ou garantis par un même pays (y compris son gouvernement et toute autorité publique ou locale de ce pays).

Le Compartiment peut investir jusqu'à 5 % de son actif net dans des obligations contingentes convertibles ou *Contingent Convertible* (« CoCos »).

Le Compartiment peut investir jusqu'à un tiers de son actif net dans des instruments du marché monétaire.

Le Compartiment peut investir son actif net dans des titres 144A, de manière substantielle en fonction des opportunités.

Le Compartiment peut investir jusqu'à 10 % de son actif net dans des OPCVM et/ou OPC gérés par une entité du groupe AXA IM et qui n'investiront pas eux-mêmes dans des titres notés conformément aux limites de notation décrites ci-dessus. Le Compartiment ne peut pas investir dans des OPCVM ou OPC externes.

Le Compartiment est géré dans une fourchette de Sensibilité aux Taux d'Intérêt comprise entre 5 et 15 ans.

L'exposition des actifs du Compartiment libellés dans une autre devise que la Devise de Référence du Compartiment est systématiquement couverte. Rien ne garantit qu'une telle couverture couvrira parfaitement 100 % de l'actif net en permanence.

Dans le cadre du processus de sélection de titres, le Gestionnaire Financier applique obligatoirement en permanence la Politique d'exclusion sectorielle et la Politique en matière de standards ESG d'AXA IM, à l'exception des produits dérivés et des OPC sous-jacents éligibles, tel que décrit dans les documents disponibles sur le site Internet : <https://www.axa-im.com/responsible-investing/sector-investment-guidelines>.

**Produits dérivés et Techniques de gestion efficace de portefeuille** Le Compartiment peut utiliser des produits dérivés à des fins de gestion efficace de portefeuille, de couverture et d'investissement. Pour éviter toute ambiguïté, le recours aux produits dérivés à des fins d'investissement est limité à 50 % de l'actif net du Compartiment.

Le Compartiment peut utiliser les produits dérivés suivants :

- couvrir le risque de change dans le portefeuille (contrats *futures*, contrats *forwards* de change, *swaps* de devises). Le Compartiment ne prend aucune exposition active au change et a recours aux dérivés de change strictement à des fins de couverture de change.
- ajuster l'exposition à des obligations de différents types ou échéances et à divers secteurs (contrats *futures*, options d'achat et de vente sur des contrats *futures* de taux d'intérêt, *swaps* de taux d'intérêt)
- ajuster l'exposition à l'inflation (*swaps* d'inflation)
- ajuster des expositions au crédit spécifiques (CDS sur émetteur unique et indiciels).

Ces produits dérivés liés à des indices sous-jacents ne génèrent pas de coûts de rebalancement importants. Dans des conditions de marché exceptionnelles, l'exposition du Compartiment à l'émetteur d'un indice sous-jacent peut dépasser 20 % et aller jusqu'à 35 % de son actif net, notamment lorsque les indices sous-jacents sont fortement concentrés.

Le Compartiment n'aura pas recours à des contrats d'échange de performance ou *Total Return Swaps* (TRS).

L'utilisation de produits dérivés se fera dans le respect des conditions énoncées dans la section « Informations complémentaires sur les produits dérivés ».

Aux fins de gestion efficace de portefeuille, le Compartiment utilise, dans le cadre de son activité de gestion des investissements au quotidien, les techniques suivantes (exprimées en % de l'actif net) :

prêt de titres : anticipé, 0-60 % ; maxi, 90 %

mise/prise en pension : anticipé, 0-10 % ; maxi, 20 %

En recourant au prêt de titres, le Compartiment cherche à améliorer le rendement sur une base quotidienne (les actifs prêtés génèrent un rendement supplémentaire pour le Compartiment). Lorsqu'il a recours à des mises/prises en pension, le Compartiment cherche à optimiser la gestion du collatéral en procédant à des transformations de collatéral afin de gérer la liquidité et la trésorerie.

Les principaux types d'actifs concernés sont les obligations.

Le Compartiment n'a pas recours à l'emprunt de titres.

Toutes les techniques de gestion efficace de portefeuille seront suivies dans le respect des conditions énoncées dans la section « Informations complémentaires sur la gestion efficace de portefeuille ».

## Global Inflation Bonds — Suite

**Processus de gestion** Le Gestionnaire Financier sélectionne les investissements sur la base d'un certain nombre de facteurs issus notamment d'une analyse micro et macroéconomique et des tendances de l'inflation. Le Gestionnaire Financier gère également le positionnement sur la courbe des taux réels, la Sensibilité aux Taux d'Intérêt et l'exposition à différentes zones géographiques.

**Devise de Référence** EUR.

## Risques

**Profil de risque** Risque de perte en capital.

**Facteurs de risque** Le Compartiment est exposé aux risques décrits dans la section « Facteurs de risque généraux », ainsi qu'aux risques spécifiques suivants (décrits dans la section « Facteurs de risque spécifiques ») :

- Produits dérivés et effet de levier
- Obligations indexées sur l'inflation
- Titres 144A
- ESG
- Investissement mondial
- Dette souveraine
- Obligations contingentes convertibles

**Risques en matière de durabilité** Étant donné la Stratégie d'investissement et le profil de risque du Compartiment, l'impact probable des Risques en matière de durabilité sur les rendements du Compartiment devrait être moyen.

**Méthode de calcul de l'exposition globale** Méthode de l'engagement.

## Autres caractéristiques

**Destiné aux** Investisseurs qui prévoient de rester investis pendant au moins 5 ans.

**Catégorie aux termes du SFDR** Produit de l'article 8.

**Fréquence de calcul de la VL** Quotidienne.

**Jour Ouvré du Compartiment** Les ordres de souscription, de conversion ou de rachat d'actions du Compartiment sont traités chaque Jour Ouvré bancaire complet au Luxembourg, aux États-Unis d'Amérique et au Royaume-Uni excepté le 31 décembre.

**Ordres de souscription, de conversion et de rachat** Tous les ordres sont traités sur la base de Cours Inconnu.

**Date de lancement** 13 septembre 2005.

**Gestionnaire Financier** AXA Investment Managers Paris.

## Caractéristiques supplémentaires de la Classe d'Actions RedEx

**Objectif** Réaliser le même objectif que le Compartiment tout en atténuant l'impact d'une hausse ou d'une baisse parallèle des taux d'intérêt dans le monde au niveau de la Classe d'Actions.

**Recours aux produits dérivés** La Classe d'Actions RedEx peut utiliser des produits dérivés sur taux d'intérêt cotés en bourse pour réduire l'exposition à des variations parallèles de différents taux d'intérêt.

L'utilisation de produits dérivés se fera dans le respect des conditions énoncées dans les sections « Informations complémentaires sur les produits dérivés » et « Informations complémentaires sur la gestion efficace de portefeuille ».

## Risques spécifiques

- Risque de taux d'intérêt spécifique à la Classe d'Actions RedEx

| Classe | Frais ponctuels maximum prélevés lors de votre investissement |                  | Frais récurrents annuels maximum prélevés sur le Compartiment |                            |                  |
|--------|---------------------------------------------------------------|------------------|---------------------------------------------------------------|----------------------------|------------------|
|        | Frais d'entrée                                                | Frais de gestion | Commission de service appliquée                               | Commission de distribution | Commission RedEx |
| A*     | 3,00 %                                                        | 0,60 %           | 0,50 %                                                        | —                          | 0,05 %           |
| E      | —                                                             | 0,60 %           | 0,50 %                                                        | 0,65 %                     | —                |
| F*     | 2,00 %                                                        | 0,45 %           | 0,50 %                                                        | —                          | 0,05 %           |
| I*     | —                                                             | 0,30 %           | 0,50 %                                                        | —                          | 0,05 %           |
| M      | —                                                             | —                | 0,50 %                                                        | —                          | —                |
| N**    | 1,00 %                                                        | 0,90 %           | 0,50 %                                                        | 1,00 %                     | —                |
| U      | 5,50 %                                                        | 0,45 %           | 0,50 %                                                        | 0,45 %                     | —                |
| ZF     | 2,00 %                                                        | 0,45 %           | 0,50 %                                                        | —                          | —                |

Se référer à la section « Notes sur les Frais des Compartiments » qui suit la description du dernier Compartiment. Ce tableau décrit les types de Classes d'Actions existant à la date du présent Prospectus. Une liste à jour des Classes d'Actions disponibles peut être consultée sur <http://www.axa-im.com> ou obtenue gratuitement sur demande auprès de la Société de Gestion.

\* Depuis le 31 juillet 2017, les Classes d'Actions RedEx sont fermées à la souscription pour les nouveaux investisseurs. À partir du 31 juillet 2018, les Classes d'Actions RedEx seront fermées à toute souscription, y compris de la part d'investisseurs existants.

\*\* Cette Classe d'Actions sera disponible à la souscription le 1<sup>er</sup> janvier 2022 ou à la date de la première souscription suivante pour ces Classes d'Actions, à un prix initial de 100 USD ou 100 EUR, selon la Devise de Référence.

# Global Inflation Bonds RedEx

## Objectif et stratégie d'investissement

**Objectif** Vise à générer une performance pour votre investissement, mesurée en EUR, à partir d'un portefeuille géré activement d'obligations indexées sur l'inflation, tout en atténuant les effets d'une hausse ou d'une baisse globale des courbes de taux d'intérêt.

**Stratégie d'investissement** Le Compartiment est géré de manière active indépendamment de tout indice de référence. Le Compartiment investit principalement dans des obligations indexées sur l'inflation émises dans les pays de l'OCDE.

Le Compartiment investit en permanence au moins deux tiers de son actif net dans des obligations indexées sur l'inflation émises par des gouvernements, des institutions publiques ou des entreprises dans les pays de l'OCDE.

Le Compartiment investit au moins 90 % de son actif net dans des titres de qualité *Investment Grade* et moins de 10 % de ses actifs dans des titres de qualité *Sub-Investment Grade*. Toutefois, le Compartiment n'investit pas dans des titres notés CCC+ ou en dessous par Standard & Poor's ou l'équivalent par Moody's ou Fitch. Si deux agences de notation attribuent des notes différentes à un même titre, la note la plus basse des deux sera retenue et si trois agences de notation affectent des notes différentes, la deuxième note la plus élevée sera prise en compte. Les titres non notés doivent présenter une qualité que le Gestionnaire Financier considère comme équivalente à ces catégories. En cas d'abaissement de la note de crédit en dessous de ce seuil, les titres seront vendus dans un délai de 6 mois.

La sélection des titres de créance ne repose pas exclusivement et systématiquement sur leur note de crédit rendue publique ; elle peut également se fonder sur une analyse interne du crédit ou du risque de marché. La décision d'acheter ou de vendre des titres s'appuie aussi sur d'autres critères d'analyse du Gestionnaire Financier.

Le Compartiment peut investir jusqu'à 100 % de son actif net dans des titres de créance souverains, mais n'investira pas plus de 10 % de ses actifs en titres de qualité *Sub-Investment Grade* ou non notés émis ou garantis par un même pays (y compris son gouvernement et toute autorité publique ou locale de ce pays).

Le Compartiment peut investir jusqu'à 5 % de son actif net dans des obligations contingentes convertibles ou *Contingent Convertible* (« CoCos »).

Le Compartiment peut investir jusqu'à un tiers de son actif net dans des instruments du marché monétaire.

Le Compartiment peut investir jusqu'à 10 % de son actif net dans des OPCVM et/ou OPC gérés par une entité du groupe AXA IM et qui n'investiront pas eux-mêmes dans des titres notés conformément aux limites de notation décrites ci-dessus. Le Compartiment ne peut pas investir dans des OPCVM ou OPC externes.

Le Compartiment est géré dans une fourchette de Sensibilité aux Taux d'Intérêt comprise entre 0 et 4.

L'exposition du Compartiment à une variation parallèle des taux d'intérêt nominaux sera notamment atténuée par la gestion d'une couverture d'instruments dérivés cotés sur taux d'intérêt. Cette stratégie de couverture est mise en œuvre au niveau du Compartiment. En conséquence, le Compartiment procédera à la vente systématique de *futures* sur obligations à 10 ans libellés en EUR, GBP et USD.

L'exposition des actifs du Compartiment non libellés en EUR sera couverte en EUR.

Dans le cadre du processus de sélection de titres, le Gestionnaire Financier applique obligatoirement en permanence la Politique d'exclusion sectorielle et la Politique en matière de standards ESG d'AXA IM, à l'exception des produits dérivés et des OPC sous-jacents éligibles, tel que décrit dans les documents disponibles sur le site Internet : <https://www.axa-im.com/responsible-investing/sector-investment-guidelines>.

**Produits dérivés et Techniques de gestion efficace de portefeuille** Le Compartiment peut utiliser des produits dérivés à des fins de gestion efficace de portefeuille, de couverture et d'investissement. Le Compartiment peut utiliser des produits dérivés sur taux d'intérêt cotés pour réduire l'exposition à des variations parallèles de différents taux d'intérêt.

Le Compartiment peut utiliser les produits dérivés suivants :

- atténuer l'exposition aux taux d'intérêt grâce à la vente systématique de *futures* sur obligations
- couvrir le risque de change dans le portefeuille (contrats *futures*, contrats *forwards* de change, *swaps* de devises)
- ajuster l'exposition à des obligations de différents types ou échéances et à divers secteurs (contrats *futures*, options d'achat et de vente sur des contrats *futures* de taux d'intérêt, *swaps* de taux d'intérêt)
- ajuster l'exposition à l'inflation (*swaps* d'inflation)
- ajuster des expositions au crédit spécifiques (CDS sur émetteur unique et indiciels).

Ces produits dérivés liés à des indices sous-jacents ne génèrent pas de coûts de rebalancement importants. Dans des conditions de marché exceptionnelles, l'exposition du Compartiment à l'émetteur d'un indice sous-jacent peut dépasser 20 % et aller jusqu'à 35 % de son actif net, notamment lorsque les indices sous-jacents sont fortement concentrés.

Le Compartiment n'aura pas recours à des contrats d'échange de performance ou *Total Return Swaps* (TRS).

L'utilisation de produits dérivés se fera dans le respect des conditions énoncées dans la section « Informations complémentaires sur les produits dérivés ».

Aux fins de gestion efficace de portefeuille, le Compartiment utilise, dans le cadre de son activité de gestion des investissements au quotidien, les techniques suivantes (exprimées en % de l'actif net) :

prêt de titres : anticipé, 0-50 % ; maxi, 90 %

mise/prise en pension : anticipé, 0-10 % ; maxi, 20 %

En recourant au prêt de titres, le Compartiment cherche à améliorer le rendement sur une base quotidienne (les actifs prêtés génèrent un rendement supplémentaire pour le Compartiment). Lorsqu'il a recours à des mises/prises en pension, le Compartiment cherche à optimiser la gestion du collatéral en procédant à des transformations de collatéral afin de gérer la liquidité et la trésorerie.

Les principaux types d'actifs concernés sont les obligations.

Le Compartiment n'a pas recours à l'emprunt de titres.

Toutes les techniques de gestion efficace de portefeuille seront suivies dans le respect des conditions énoncées dans la section « Informations complémentaires sur la gestion efficace de portefeuille ».

**Processus de gestion** Le Gestionnaire Financier sélectionne les investissements sur la base d'un certain nombre de facteurs issus notamment d'une analyse micro et macroéconomique et des tendances de l'inflation. Le Gestionnaire Financier gère également le positionnement sur la courbe des taux réels, la Sensibilité aux Taux d'Intérêt et l'exposition à différentes zones géographiques.

**Devise de Référence** EUR.

## Risques

**Profil de risque** Risque de perte en capital.

**Facteurs de risque** Le Compartiment est exposé aux risques décrits dans la section « Facteurs de risque généraux », ainsi qu'aux risques spécifiques suivants (décrits dans la section « Facteurs de risque spécifiques ») :



## Global Inflation Bonds Redex — Suite

- Risque de taux d'intérêt spécifique à (la stratégie) RedEx
- Investissement mondial
- ESG
- Produits dérivés et effet de levier
- Obligations contingentes convertibles

**Risques en matière de durabilité** Étant donné la Stratégie d'investissement et le profil de risque du Compartiment, l'impact probable des Risques en matière de durabilité sur les rendements du Compartiment devrait être moyen.

**Méthode de calcul de l'exposition globale** Méthode de l'engagement.

**Destiné aux** Investisseurs qui prévoient de rester investis pendant au moins 5 ans.

**Catégorie aux termes du SFDR** Produit de l'article 8.

**Fréquence de calcul de la VL** Quotidienne.

**Jour Ouvré du Compartiment** Les ordres de souscription, de conversion ou de rachat d'actions du Compartiment sont traités chaque Jour Ouvré bancaire complet au Luxembourg, aux États-Unis d'Amérique et au Royaume-Uni excepté le 31 décembre.

**Ordres de souscription, de conversion et de rachat** Tous les ordres sont traités sur la base de Cours Inconnu.

**Gestionnaire Financier** AXA Investment Managers Paris.

**Date de lancement** 30 juillet 2018.

## Autres caractéristiques

| Frais ponctuels maximum prélevés lors de votre investissement |                | Frais récurrents annuels maximum prélevés sur le Compartiment |                                 |                            |
|---------------------------------------------------------------|----------------|---------------------------------------------------------------|---------------------------------|----------------------------|
| Classe                                                        | Frais d'entrée | Frais de gestion                                              | Commission de service appliquée | Commission de distribution |
| A                                                             | 3,00 %         | 0,65 %                                                        | 0,50 %                          | —                          |
| E                                                             | —              | 0,65 %                                                        | 0,50 %                          | 0,65 %                     |
| F                                                             | 2,00 %         | 0,50 %                                                        | 0,50 %                          | —                          |
| I                                                             | —              | 0,35 %                                                        | 0,50 %                          | —                          |
| M                                                             | —              | —                                                             | 0,50 %                          | —                          |
| ZF                                                            | 2,00 %         | 0,50 %                                                        | 0,50 %                          | —                          |

Se référer à la section « Notes sur les Frais des Compartiments » qui suit la description du dernier Compartiment. Ce tableau décrit les types de Classes d'Actions existant à la date du présent Prospectus. Une liste à jour des Classes d'Actions disponibles peut être consultée sur <http://www.axa-im.com> ou obtenue gratuitement sur demande auprès de la Société de Gestion.

# Global Inflation Short Duration Bonds

## Objectif et stratégie d'investissement

**Objectif** Vise à générer une performance pour votre investissement, mesurée en USD, à partir d'un portefeuille géré activement d'obligations indexées sur l'inflation.

**Stratégie d'investissement** Le Compartiment est géré de manière active par rapport à l'indice de référence Bloomberg World Govt Inflation-Linked 1-5 Yrs Hedged USD (l'« Indice de Référence ») afin de saisir les opportunités sur le marché des obligations à durée courte indexées sur l'inflation. Le Compartiment investit au moins un tiers de son actif net dans les composants de l'Indice de Référence. En fonction de ses convictions d'investissement et après une analyse macroéconomique et microéconomique approfondie du marché, le Gestionnaire Financier peut prendre un positionnement plus actif en termes de durée (la durée mesure, en nombre d'années, la sensibilité du portefeuille aux variations des taux d'intérêt), d'allocation géographique et/ou de sélection sectorielle ou d'émetteurs par rapport à l'Indice de Référence. Ainsi, l'écart avec l'Indice de Référence peut s'avérer significatif. Toutefois, dans certaines conditions de marché (volatilité élevée du marché du crédit, turbulences, etc.), le positionnement du Compartiment sur les indicateurs ci-dessus peut être proche de l'Indice de Référence.

Le Compartiment investit principalement dans des obligations indexées sur l'inflation à durée courte, émises dans les pays de l'OCDE.

Le Compartiment investit principalement dans des obligations indexées sur l'inflation émises par des gouvernements, des institutions publiques ou des entreprises dans les pays de l'OCDE. Le reste du portefeuille peut être investi dans des titres de créance qui ne sont pas indexés sur l'inflation afin de réduire son exposition aux obligations indexées sur l'inflation en prévision de périodes d'inflation plus faible. La durée moyenne des actifs du Compartiment devrait s'établir à cinq ans.

Le Compartiment investit au moins 90 % de son actif net dans des titres de qualité *Investment Grade* et moins de 10 % de ses actifs dans des titres de qualité *Sub-Investment Grade*. Toutefois, le Compartiment n'investit pas dans des titres notés CCC+ ou en dessous par Standard & Poor's ou l'équivalent par Moody's ou Fitch. Si deux agences de notation attribuent des notes différentes à un même titre, la note la plus basse des deux sera retenue et si trois agences de notation affectent des notes différentes, la deuxième note la plus élevée sera prise en compte. Les titres non notés doivent présenter une qualité que le Gestionnaire Financier considère comme équivalente à ces catégories. En cas d'abaissement de la note de crédit en dessous de ce seuil, les titres seront vendus dans un délai de 6 mois.

La sélection des titres de créance ne repose pas exclusivement et systématiquement sur leur note de crédit rendue publique ; elle peut également se fonder sur une analyse interne du crédit ou du risque de marché. La décision d'acheter ou de vendre des titres s'appuie aussi sur d'autres critères d'analyse du Gestionnaire Financier.

Le Compartiment peut investir jusqu'à 100 % de son actif net dans des titres de créance souverains, mais n'investira pas plus de 10 % de ses actifs en titres de qualité *Sub-Investment Grade* ou non notés, émis ou garantis par un même pays (y compris son gouvernement et toute autorité publique ou locale de ce pays).

Le Compartiment peut investir jusqu'à 5 % de son actif net dans des obligations contingentes convertibles ou *Contingent Convertible* (« CoCos »).

Le Compartiment peut également investir dans des instruments du marché monétaire.

Le Compartiment peut investir jusqu'à 10 % de son actif net dans des OPCVM et/ou OPC gérés par une entité du groupe AXA IM et qui n'investiront pas eux-mêmes dans des titres notés conformément aux limites de notation décrites ci-dessus. Le Compartiment ne peut pas investir dans des OPCVM ou OPC externes.

Dans le cadre du processus de sélection de titres, le Gestionnaire Financier applique obligatoirement en permanence la Politique d'exclusion sectorielle et la Politique en matière de standards ESG d'AXA IM, à l'exception des produits dérivés et des OPC sous-jacents éligibles, tel que décrit dans les documents disponibles sur le site Internet : <https://www.axa-im.com/responsible-investing/sector-investment-guidelines>.

**Produits dérivés et Techniques de gestion efficace de portefeuille** Le Compartiment peut utiliser des produits dérivés à des fins de gestion efficace de portefeuille, de couverture et d'investissement.

Le Compartiment peut utiliser les produits dérivés suivants :

- couvrir le risque de change dans le portefeuille (contrats *futures*, contrats *forwards* de change, *swaps* de devises)
- ajuster l'exposition à des obligations de différents types ou échéances et à divers secteurs (contrats *futures*, options d'achat et de vente sur des contrats *futures* de taux d'intérêt, *swaps* de taux d'intérêt)
- ajuster l'exposition à l'inflation (*swaps* d'inflation)
- ajuster des expositions au crédit spécifiques (CDS sur émetteur unique ou indicels).

Ces produits dérivés liés à des indices sous-jacents ne génèrent pas de coûts de rebalancement importants. Dans des conditions de marché exceptionnelles, l'exposition du Compartiment à l'émetteur d'un indice sous-jacent peut dépasser 20 % et aller jusqu'à 35 % de son actif net, notamment lorsque les indices sous-jacents sont fortement concentrés.

Le Compartiment n'aura pas recours à des contrats d'échange de performance ou *Total Return Swaps* (TRS).

L'utilisation de produits dérivés se fera dans le respect des conditions énoncées dans la section « Informations complémentaires sur les produits dérivés ».

Aux fins de gestion efficace de portefeuille, le Compartiment utilise, dans le cadre de son activité de gestion des investissements au quotidien, les techniques suivantes (exprimées en % de l'actif net) :

- prêt de titres : anticipé, 0-10 % ; maxi, 90 %
- mise/prise en pension : anticipé, 0-10 % ; maxi, 20 %

En recourant au prêt de titres, le Compartiment cherche à améliorer le rendement sur une base quotidienne (les actifs prêtés génèrent un rendement supplémentaire pour le Compartiment). Lorsqu'il a recours à des mises/prises en pension, le Compartiment cherche à optimiser la gestion du collatéral en procédant à des transformations de collatéral afin de gérer la liquidité et la trésorerie.

Les principaux types d'actifs concernés sont les obligations.

Le Compartiment n'a pas recours à l'emprunt de titres.

Toutes les techniques de gestion efficace de portefeuille seront suivies dans le respect des conditions énoncées dans la section « Informations complémentaires sur la gestion efficace de portefeuille ».

**Processus de gestion** Le Gestionnaire Financier sélectionne les investissements sur la base d'un certain nombre de facteurs issus notamment d'une analyse micro et macroéconomique et des tendances de l'inflation. Le Gestionnaire Financier gère également le positionnement sur la courbe des taux réels, la Sensibilité aux Taux d'Intérêt et l'exposition à différentes zones géographiques.

**Devise de Référence** USD.

## Risques

**Profil de risque** Risque de perte en capital.

**Facteurs de risque** Le Compartiment est exposé aux risques décrits dans la section « Facteurs de risque généraux », ainsi qu'aux risques spécifiques suivants (décrits dans la section « Facteurs de risque spécifiques ») :

- Produits dérivés et effet de levier
- Obligations indexées sur l'inflation
- ESG
- Investissement mondial
- Obligations contingentes convertibles

**Risques en matière de durabilité** Étant donné la Stratégie d'investissement et le profil de risque du Compartiment, l'impact probable des Risques en matière de durabilité sur les rendements du Compartiment devrait être moyen.

## Autres caractéristiques

**Destiné aux** Investisseurs qui prévoient de rester investis pendant au moins 5 ans.

**Catégorie aux termes du SFDR** Produit de l'article 8.

**Fréquence de calcul de la VL** Quotidienne.

**Jour Ouvré du Compartiment** Les ordres de souscription, de conversion ou de rachat d'Actions du Compartiment sont traités chaque Jour Ouvré bancaire complet au Luxembourg, aux États-Unis d'Amérique et au Royaume-Uni.

**Ordres de souscription, de conversion et de rachat** Tous les ordres sont traités sur la base de Cours Inconnu.

**Gestionnaire Financier** AXA Investment Managers Paris.

**Date de lancement** 16 février 2016.

| Frais ponctuels maximum prélevés lors de votre investissement |                | Frais récurrents annuels maximum prélevés sur le Compartiment |                                 |                            |
|---------------------------------------------------------------|----------------|---------------------------------------------------------------|---------------------------------|----------------------------|
| Classe                                                        | Frais d'entrée | Frais de gestion                                              | Commission de service appliquée | Commission de distribution |
| A                                                             | 3,00 %         | 0,50 %                                                        | 0,50 %                          | —                          |
| E                                                             | —              | 0,50 %                                                        | 0,50 %                          | 0,50 %                     |
| F                                                             | 2,00 %         | 0,30 %                                                        | 0,50 %                          | —                          |
| I                                                             | —              | 0,25 %                                                        | 0,50 %                          | —                          |
| M                                                             | —              | —                                                             | 0,50 %                          | —                          |
| N*                                                            | 1,00 %         | 0,80 %                                                        | 0,50 %                          | 1,00 %                     |
| U                                                             | 5,50 %         | 0,40 %                                                        | 0,50 %                          | 0,40 %                     |
| ZF                                                            | 2,00 %         | 0,30 %                                                        | 0,50 %                          | —                          |

Se référer à la section « Notes sur les Frais des Compartiments » qui suit la description du dernier Compartiment. Ce tableau décrit les types de Classes d'Actions existant à la date du présent Prospectus. Une liste à jour des Classes d'Actions disponibles peut être consultée sur <http://www.axa-im.com> ou obtenue gratuitement sur demande auprès de la Société de Gestion.

\* Cette Classe d'Actions sera disponible à la souscription le 1<sup>er</sup> janvier 2022 ou à la date de la première souscription suivante pour ces Classes d'Actions, à un prix initial de 100 USD ou 100 EUR, selon la Devise de Référence.

# Global Short Duration Bonds

## Objectif et stratégie d'investissement

**Objectif** Sur une période glissante de deux ans, vise à générer un revenu, en EUR, par le biais d'une exposition dynamique à l'univers des obligations mondiales à durée courte et un rendement annualisé, net de frais, du taux au jour le jour *overnight* de la devise de la classe d'actions capitalisé ou de tout indice de référence équivalent ou lui succédant majoré d'un *spread* (l'« Indice de Référence ») – à savoir + 110 points de base pour les classes d'actions de référence (actions I et G) –, et d'un autre *spread* qui a été établi en tenant exclusivement compte du niveau approximatif respectif des frais courants applicables à chaque classe d'actions (soit respectivement + 70 pb pour les actions A, + 30 pb pour les actions E, + 95 pb pour les actions F et ZF, + 135 pb pour les actions M, + 25 pb pour les actions U et + 40 pb pour les actions N).

Ce rendement annualisé est un objectif et n'est pas garanti.

**Stratégie d'investissement** Le Compartiment est géré de manière active et fait référence à l'Indice de Référence en cherchant à le surperformer. Dans le cadre du processus d'investissement, le Gestionnaire Financier dispose d'un pouvoir discrétionnaire total sur la composition du portefeuille du Compartiment. Les divergences de performance entre le Compartiment et l'Indice de Référence ne sont soumises à aucune restriction. Le Compartiment investit dans un portefeuille diversifié de valeurs mobilières à durée courte de qualité *Investment Grade* ou *Sub-Investment Grade*, y compris des obligations indexées sur l'inflation, émises par des gouvernements, des entreprises ou des institutions de tous pays, pays émergents inclus, libellées en Devise Forte et des instruments du marché monétaire.

Le Compartiment peut investir jusqu'à 60 % de son actif net dans des titres de qualité *Sub-Investment Grade*. Le Compartiment aura néanmoins en permanence une note moyenne de qualité *Investment Grade*.

Le Compartiment peut également investir jusqu'à 25 % de son actif net dans des titres de créance subordonnés émis par des banques, des compagnies d'assurance et des entreprises non financières.

Le Compartiment peut également, à hauteur de 10 % maximum, détenir des *Distressed Securities* et des *Defaulted Securities* en conséquence de la détention d'obligations dont la notation aurait été abaissée, car en souffrance ou en défaut, si, de l'avis du Gestionnaire Financier, ces obligations sont conformes à l'objectif d'investissement du Compartiment. Ces titres devraient être vendus dans un délai de 6 mois, à moins que certains événements n'empêchent le Gestionnaire Financier de le faire.

Le Compartiment peut investir jusqu'à 10 % de son actif net dans des titres émis par des véhicules de titrisation ou équivalents (*Asset Backed Securities* (ABS), *Collateralised Debt Obligations* (CDO), *Collateralised Loan Obligations* (CLO) ou tout actif similaire).

Le Compartiment peut investir jusqu'à 5 % de son actif net dans des obligations contingentes convertibles ou *Contingent Convertible* (« CoCos »).

La sélection des titres de créance ne repose pas exclusivement et systématiquement sur leur note de crédit rendue publique ; elle peut également se fonder sur une analyse interne du crédit ou du risque de marché. La décision d'acheter ou de vendre des titres s'appuie aussi sur d'autres critères d'analyse du Gestionnaire Financier.

Le Compartiment peut investir son actif net dans des titres 144A, de manière substantielle en fonction des opportunités.

Le Compartiment peut investir jusqu'à 10 % de son actif net en parts d'OPCVM et/ou OPC.

Le Compartiment vise en permanence à surperformer la note ESG d'un portefeuille de comparaison parallèle défini en interne par le Gestionnaire Financier à des fins ESG en tant qu'outil évolutif d'allocation d'actifs stratégique composé de l'indice ICE BofA G7 Government, de l'indice ICE Global Large Cap Corporate et de l'indice ICE BofA Global High Yield, les notes ESG du Compartiment et la composition de ce portefeuille de comparaison étant calculées

sur la base d'une moyenne pondérée. La méthode de notation ESG est décrite au lien suivant : <https://www.axa-im.com/responsible-investing/framework-and-scoring-methodology>. Par souci de clarté, il convient de préciser que les indices ci-dessus sont des indices du marché général qui ne tiennent pas nécessairement compte dans leur composition ou leur méthode de calcul des caractéristiques ESG promues par le Compartiment.

Le taux de couverture de l'analyse ESG du portefeuille varie selon la composition évolutive de l'allocation d'actifs telle que décidée ponctuellement par le Gestionnaire Financier, ce taux étant calculé en fonction de l'allocation d'actifs moyenne pondérée dans le Compartiment, entre un minimum de 90 % du taux de couverture de l'analyse ESG pour les titres émis dans les pays développés et/ou de qualité *Investment Grade* et un minimum de 75 % du taux de couverture de l'analyse ESG pour les titres émis dans les pays émergents et/ou de qualité *Sub-Investment Grade*.

En outre, dans le cadre du processus de sélection de titres, le Gestionnaire Financier applique obligatoirement en permanence la Politique d'exclusion sectorielle et la Politique en matière de standards ESG d'AXA IM, à l'exception des produits dérivés et des OPC sous-jacents éligibles, tel que décrit dans les documents disponibles sur le site Internet : <https://www.axa-im.com/responsible-investing/sector-investment-guidelines>. Les critères ESG sont pris en compte lors de la prise de décision du Gestionnaire Financier, mais ne constituent pas un facteur déterminant.

**Produits dérivés et Techniques de gestion efficace de portefeuille** Le Compartiment peut utiliser des produits dérivés à des fins de gestion efficace de portefeuille et de couverture.

Les produits dérivés utilisés à des fins de couverture peuvent comprendre des contrats *futures*, des contrats *forwards* de change, des *swaps* de taux d'intérêt et des *swaps* de défaut de crédit (CDS indiciels).

L'un des CDS indiciels les plus représentatifs utilisés au sein du Compartiment est l'indice Markit iTraxx Europe Main. La méthodologie de cet indice est disponible sur le site Internet suivant : <https://ihsmarkit.com/index.html>. Ces CDS indiciels ne génèrent pas de frais de rebalancement importants, puisque la fréquence de rebalancement est généralement semestrielle.

Le Compartiment n'aura pas recours à des contrats d'échange de performance ou *Total Return Swaps* (TRS).

L'utilisation de produits dérivés se fera dans le respect des conditions énoncées dans la section « Informations complémentaires sur les produits dérivés ».

Aux fins de gestion efficace de portefeuille, le Compartiment utilise, dans le cadre de son activité de gestion des investissements au quotidien, les techniques suivantes (exprimées en % de l'actif net) :

prêt de titres : anticipé, 0-20 % ; maxi, 90 %

mise/prise en pension : anticipé, 0-10 % ; maxi, 20 %

En recourant au prêt de titres, le Compartiment cherche à améliorer le rendement sur une base quotidienne (les actifs prêtés génèrent un rendement supplémentaire pour le Compartiment). Lorsqu'il a recours à des mises/prises en pension, le Compartiment cherche à optimiser la gestion du collatéral en procédant à des transformations de collatéral afin de gérer la liquidité et la trésorerie.

Les principaux types d'actifs concernés sont les obligations.

Le Compartiment n'a pas recours à l'emprunt de titres.

Toutes les techniques de gestion efficace de portefeuille seront suivies dans le respect des conditions énoncées dans la section « Informations complémentaires sur la gestion efficace de portefeuille ».

## Global Short Duration Bonds — Suite

**Processus de gestion** L'allocation d'actifs du Compartiment suivra le processus d'investissement global de l'équipe Fixed Income d'AXA IM afin de créer un portefeuille diversifié d'obligations à durée courte. Ce processus d'investissement mondial vise à établir une solide stratégie « descendante », complétée par une recherche crédit « ascendante » rigoureuse, afin d'exploiter les opportunités de marché tout en minimisant les risques.

Le Gestionnaire Financier sélectionne les investissements sur la base d'un certain nombre de facteurs issus notamment d'une analyse micro et macroéconomique et d'une analyse du crédit des émetteurs. Le Gestionnaire Financier gère également la Sensibilité aux Taux d'Intérêt, le positionnement sur la courbe des taux et l'exposition à différentes zones géographiques.

**Devise de Référence** EUR.

## Risques

**Profil de risque** Risque de perte en capital.

**Facteurs de risque** Le Compartiment est exposé aux risques décrits dans la section « Facteurs de risque généraux », ainsi qu'aux risques spécifiques suivants (décrits dans la section « Facteurs de risque spécifiques ») :

- Titres de créance à haut rendement
- Investissement mondial
- Titres 144A
- ESG
- *Defaulted Securities*
- Dette subordonnée
- Marchés émergents
- Obligations indexées sur l'inflation
- Obligations contingentes convertibles
- *Distressed Securities*

**Risques en matière de durabilité** Étant donné la Stratégie d'investissement et le profil de risque du Compartiment, l'impact

probable des Risques en matière de durabilité sur les rendements du Compartiment devrait être moyen.

**Méthode de calcul de l'exposition globale** Méthode de l'engagement.

## Autres caractéristiques

**Destiné aux** Investisseurs qui prévoient de rester investis pendant au moins 2 ans.

**Catégorie aux termes du SFDR** Produit de l'article 8.

**Fréquence de calcul de la VL** Quotidienne.

**Jour Ouvré du Compartiment** Les ordres de souscription, de conversion ou de rachat d'Actions du Compartiment sont traités chaque Jour Ouvré bancaire complet au Luxembourg, aux États-Unis d'Amérique et au Royaume-Uni.

**Ordres de souscription, de conversion et de rachat** Tous les ordres sont traités sur la base de Cours Inconnu.

**Gestionnaire Financier** AXA Investment Managers UK Limited (London).

**Sous-Gestionnaire Financier** AXA Investment Managers US Inc. pour certains titres de créance négociables américains.

**Date de lancement** 6 juillet 2017.

| Frais ponctuels maximum prélevés lors de votre investissement |                | Frais récurrents annuels maximum prélevés sur le Compartiment |                                 |                            |
|---------------------------------------------------------------|----------------|---------------------------------------------------------------|---------------------------------|----------------------------|
| Classe                                                        | Frais d'entrée | Frais de gestion                                              | Commission de service appliquée | Commission de distribution |
| A                                                             | 3,00 %         | 0,55 %                                                        | 0,50 %                          | —                          |
| E                                                             | —              | 0,55 %                                                        | 0,50 %                          | 0,40 %                     |
| F                                                             | 2,00 %         | 0,30 %                                                        | 0,50 %                          | —                          |
| G                                                             | —              | 0,25 %                                                        | 0,50 %                          | —                          |
| I                                                             | —              | 0,25 %                                                        | 0,50 %                          | —                          |
| M                                                             | —              | —                                                             | 0,50 %                          | —                          |
| N*                                                            | 1,00 %         | 0,80 %                                                        | 0,50 %                          | 1,00 %                     |
| U                                                             | 5,50 %         | 0,50 %                                                        | 0,50 %                          | 0,50 %                     |
| ZF                                                            | 2,00 %         | 0,30 %                                                        | 0,50 %                          | —                          |

Se référer à la section « Notes sur les Frais des Compartiments » qui suit la description du dernier Compartiment. Ce tableau décrit les types de Classes d'Actions existant à la date du présent Prospectus. Une liste à jour des Classes d'Actions disponibles peut être consultée sur <http://www.axa-im.com> ou obtenue gratuitement sur demande auprès de la Société de Gestion.

\* Cette Classe d'Actions sera disponible à la souscription le 1<sup>er</sup> janvier 2022 ou à la date de la première souscription suivante pour ces Classes d'Actions, à un prix initial de 100 USD ou 100 EUR, selon la Devise de Référence.

# Global Strategic Bonds

## Objectif et stratégie d'investissement

**Objectif** Vise à générer un revenu et une croissance de votre investissement, mesurés en USD, à partir d'un portefeuille d'obligations géré activement.

**Stratégie d'investissement** Le Compartiment est géré de manière active indépendamment de tout indice de référence.

Le Compartiment investit dans des obligations, sans contrainte de qualité de crédit ni de devise, d'émetteurs du monde entier, y compris les marchés émergents, et dans des instruments du marché monétaire.

Le Compartiment investit principalement dans des titres de créance négociables à taux fixe et variable, y compris des obligations indexées sur l'inflation, de qualité *Investment Grade* et *Sub-Investment Grade*, et des instruments de dette, émis par des gouvernements, des institutions publiques et des entreprises. Dans des conditions normales, le Compartiment devrait investir au minimum deux tiers de son actif net dans ces titres. Le Compartiment peut investir jusqu'à 100 % de son actif net dans des titres de créance de qualité *Sub-Investment Grade* ou, s'ils ne sont pas notés (i.e. que ni le titre en soi ni son émetteur ne sont dotés d'une notation de crédit), jugés de qualité similaire par le Gestionnaire Financier. Le Compartiment peut investir jusqu'à 25 % de son actif net dans des titres émis ou garantis par un seul émetteur souverain étant de qualité « *Sub-Investment Grade* ». <sup>66</sup>

Le Compartiment peut également investir jusqu'à 25 % de son actif net dans des titres de créance subordonnés émis par des banques, des compagnies d'assurance et des entreprises non financières.

Le Compartiment peut également, à hauteur de 10 % maximum, détenir des *Distressed Securities* et des *Defaulted Securities* en conséquence de la détention d'obligations dont la notation aurait été abaissée, car en souffrance ou en défaut, si, de l'avis du Gestionnaire Financier, ces obligations sont conformes à l'objectif d'investissement du Compartiment. Ces titres devraient être vendus dans un délai de 6 mois, à moins que certains événements n'empêchent le Gestionnaire Financier de le faire.

Le Compartiment peut investir jusqu'à 20 % de son actif net dans des véhicules de titrisation ou l'équivalent, tels que des *Asset Backed Securities* (ABS), des *Collateralised Debt Obligations* (CDO), *Collateralised Loan Obligations* (CLO) ou tout actif similaire.

Le Compartiment peut investir jusqu'à 5 % de son actif net dans des obligations contingentes convertibles ou *Contingent Convertible* (« CoCos »).

Le Compartiment peut investir son actif net dans des titres 144A, de manière substantielle en fonction des opportunités.

Le Compartiment peut investir jusqu'à 10 % de son actif net en parts d'OPCVM et/ou OPC.

Le Compartiment vise en permanence à surperformer la note ESG d'un portefeuille de comparaison parallèle défini en interne par le Gestionnaire Financier à des fins ESG en tant qu'outil évolutif d'allocation d'actifs stratégique composé de l'indice ICE BofA G7 Government, de l'indice ICE Global Large Cap Corporate et de l'indice ICE BofA Global High Yield, les notes ESG du Compartiment et la composition de ce portefeuille de comparaison étant calculées sur la base d'une moyenne pondérée. La méthode de notation ESG est décrite au lien suivant : <https://www.axa-im.com/responsible-investing/framework-and-scoring-methodology>. Par souci de clarté, il convient de préciser que les indices ci-dessus sont des indices du marché général qui ne tiennent pas nécessairement compte dans leur

composition ou leur méthode de calcul des caractéristiques ESG promues par le Compartiment.

Le taux de couverture de l'analyse ESG du portefeuille varie selon la composition évolutive de l'allocation d'actifs telle que décidée ponctuellement par le Gestionnaire Financier, ce taux étant calculé en fonction de l'allocation d'actifs moyenne pondérée dans le Compartiment, entre un minimum de 90 % du taux de couverture de l'analyse ESG pour les titres émis dans les pays développés et/ou de qualité *Investment Grade* et un minimum de 75 % du taux de couverture de l'analyse ESG pour les titres émis dans les pays émergents et/ou de qualité *Sub-Investment Grade*.

En outre, dans le cadre du processus de sélection de titres, le Gestionnaire Financier applique obligatoirement en permanence la Politique d'exclusion sectorielle et la Politique en matière de standards ESG d'AXA IM, à l'exception des produits dérivés et des OPC sous-jacents éligibles, tel que décrit dans les documents disponibles sur le site Internet : <https://www.axa-im.com/responsible-investing/sector-investment-guidelines>. Les critères ESG sont pris en compte lors de la prise de décision du Gestionnaire Financier, mais ne constituent pas un facteur déterminant.

**Produits dérivés et Techniques de gestion efficace de portefeuille** Le Compartiment peut utiliser des produits dérivés à des fins de gestion efficace de portefeuille, de couverture et d'investissement. Les produits dérivés peuvent comprendre des *swaps* de défaut de crédit (CDS sur émetteur unique et indiciels). Ces produits dérivés liés à des indices sous-jacents ne génèrent pas de coûts de rebalancement importants. Dans des conditions de marché exceptionnelles, l'exposition du Compartiment à l'émetteur d'un indice sous-jacent peut dépasser 20 % et aller jusqu'à 35 % de son actif net, notamment lorsque les indices sous-jacents sont fortement concentrés.

Le Compartiment n'aura pas recours à des contrats d'échange de performance ou *Total Return Swaps* (TRS).

L'utilisation de produits dérivés se fera dans le respect des conditions énoncées dans la section « Informations complémentaires sur les produits dérivés ».

Aux fins de gestion efficace de portefeuille, le Compartiment utilise, dans le cadre de son activité de gestion des investissements au quotidien, les techniques suivantes (exprimées en % de l'actif net) :

prêt de titres : anticipé, 0-50 % ; maxi, 90 %

mise/prise en pension : anticipé, 0-10 % ; maxi, 20 %

En recourant au prêt de titres, le Compartiment cherche à améliorer le rendement sur une base quotidienne (les actifs prêtés génèrent un rendement supplémentaire pour le Compartiment). Lorsqu'il a recours à des mises/prises en pension, le Compartiment cherche à optimiser la gestion du collatéral en procédant à des transformations de collatéral afin de gérer la liquidité et la trésorerie.

Les principaux types d'actifs concernés sont les obligations. Le Compartiment n'a pas recours à l'emprunt de titres.

Toutes les techniques de gestion efficace de portefeuille seront suivies dans le respect des conditions énoncées dans la section « Informations complémentaires sur la gestion efficace de portefeuille ».

**Processus de gestion** Le Gestionnaire Financier sélectionne les investissements sur la base d'un certain nombre de facteurs, notamment d'une analyse macroéconomique, des stratégies centrales issues de l'expertise de l'équipe Fixed Income d'AXA et d'une analyse du crédit des émetteurs. Le Gestionnaire Financier gère également la Sensibilité aux Taux d'Intérêt et l'exposition à différents types d'instruments et zones géographiques. <sup>67</sup>

<sup>66</sup> Ce paragraphe s'applique à compter du 18 février 2022. Jusqu'au 18 février 2022, le paragraphe suivant sera applicable : Le Compartiment investit dans des titres de créance négociables, y compris des obligations indexées sur l'inflation, de qualité *Investment Grade* et *Sub-Investment Grade*, émis par des gouvernements, des institutions publiques et des entreprises.

<sup>67</sup> Ce processus de gestion s'applique à compter du 18 février 2022. Jusqu'au 18 février 2022, le processus de gestion suivant sera applicable : Le Gestionnaire Financier sélectionne les investissements sur la base d'un certain nombre de facteurs, notamment d'une analyse macroéconomique, des meilleures idées

Devise de Référence USD.

## Risques

**Profil de risque** Risque de perte en capital.

**Facteurs de risque** Le Compartiment est exposé aux risques décrits dans la section « Facteurs de risque généraux », ainsi qu'aux risques spécifiques suivants (décrits dans la section « Facteurs de risque spécifiques ») :

- Produits dérivés et effet de levier
- Investissement mondial
- Actifs titrisés ou actifs CDO
- Obligations contingentes convertibles
- *Defaulted securities*
- Marchés émergents
- Titres de créance à haut rendement
- Titres 144A
- ESG
- *Distressed Securities*
- Dette subordonnée

**Risques en matière de durabilité** Étant donné la Stratégie d'investissement et le profil de risque du Compartiment, l'impact probable des Risques en matière de durabilité sur les rendements du Compartiment devrait être moyen.

## Autres caractéristiques

**Destiné aux** Investisseurs qui prévoient de rester investis pendant au moins 5 ans.

**Catégorie aux termes du SFDR** Produit de l'article 8.

**Fréquence de calcul de la VL** Quotidienne.

**Jour Ouvré du Compartiment** Les ordres de souscription, de conversion ou de rachat d'Actions du Compartiment sont traités chaque Jour Ouvré bancaire complet au Luxembourg, aux États-Unis d'Amérique et au Royaume-Uni.

**Ordres de souscription, de conversion et de rachat** Tous les ordres sont traités sur la base de Cours Inconnu.

**Gestionnaire Financier** AXA Investment Managers UK Limited (London).

**Sous-Gestionnaires Financiers** AXA Investment Managers Paris pour les actifs titrisés, AXA Investment Managers US Inc. pour les titres de crédit américains et AXA Investment Managers Asia Ltd (Hong-Kong SAR) pour les titres asiatiques.

**Date de lancement** 2 mai 2012.

| Frais ponctuels maximum prélevés lors de votre investissement |                | Frais récurrents annuels maximum prélevés sur le Compartiment |                                 |                            |
|---------------------------------------------------------------|----------------|---------------------------------------------------------------|---------------------------------|----------------------------|
| Classe                                                        | Frais d'entrée | Frais de gestion                                              | Commission de service appliquée | Commission de distribution |
| A                                                             | 3,00 %         | 1,00 %                                                        | 0,50 %                          | —                          |
| E                                                             | —              | 1,00 %                                                        | 0,50 %                          | 0,50 %                     |
| F                                                             | 2,00 %         | 0,75 %                                                        | 0,50 %                          | —                          |
| I                                                             | —              | 0,50 %                                                        | 0,50 %                          | —                          |
| M                                                             | —              | —                                                             | 0,50 %                          | —                          |
| N*                                                            | 1,00 %         | 1,00 %                                                        | 0,50 %                          | 1,00 %                     |
| U                                                             | 5,50 %         | 0,50 %                                                        | 0,50 %                          | 0,50 %                     |
| ZF                                                            | 2,00 %         | 0,75 %                                                        | 0,50 %                          | —                          |

Se référer à la section « Notes sur les Frais des Compartiments » qui suit la description du dernier Compartiment. Ce tableau décrit les types de Classes d'Actions existant à la date du présent Prospectus. Une liste à jour des Classes d'Actions disponibles peut être consultée sur <http://www.axa-im.com> ou obtenue gratuitement sur demande auprès de la Société de Gestion.

\* Cette Classe d'Actions sera disponible à la souscription le 1<sup>er</sup> janvier 2022 ou à la date de la première souscription suivante pour ces Classes d'Actions, à un prix initial de 100 USD ou 100 EUR, selon la Devise de Référence.

# ACT US Corporate Bonds Low Carbon

## Objectif et stratégie d'investissement

**Objectif** Vise à générer un revenu et une croissance de votre investissement, mesurés en EUR, à partir d'un portefeuille d'obligations géré activement dont l'empreinte carbone, mesurée en tant qu'intensité carbone, est inférieure d'au moins 30 %<sup>68</sup> à celle de l'indice Bloomberg US Corporate Investment Grade (l'« Indice de Référence »). Pour ce qui est de son « objectif extra-financier » secondaire d'intensité hydrique, le portefeuille vise également une consommation inférieure d'au moins 30 %<sup>69</sup> à celle de l'Indice de Référence.

L'objectif du Compartiment d'investir dans des obligations dont l'empreinte carbone est inférieure à celle de l'Indice de Référence n'est pas réalisé en vue d'atteindre les objectifs à long terme liés au réchauffement climatique de l'Accord de Paris.

**Stratégie d'investissement** Le Compartiment est géré de manière active et fait référence à l'Indice de Référence en investissant principalement dans des titres faisant partie de l'univers de l'Indice de Référence et en cherchant à atteindre ses objectifs extra-financiers. Dans le cadre du processus d'investissement, le Gestionnaire Financier dispose d'un large pouvoir discrétionnaire sur la composition du portefeuille du Compartiment et peut prendre une exposition sur des sociétés, pays ou secteurs qui ne sont pas inclus dans l'Indice de Référence, bien que les composants de l'Indice de Référence soient généralement représentatifs du portefeuille du Compartiment. Ainsi, l'écart avec l'Indice de Référence peut s'avérer significatif. Par souci de clarté, il convient de préciser que l'Indice de Référence du Compartiment est un indice du marché général qui n'a ni un objectif d'investissement ni un objectif de durabilité explicite, mais qui est utilisé pour mesurer la réalisation des objectifs d'investissement et de durabilité du Compartiment. Le Gestionnaire Financier utilise une approche d'« amélioration des indicateurs extra-financiers » par rapport à l'univers d'investissement, la moyenne de chaque indicateur extra-financier – intensité carbone et intensité hydrique – calculée au niveau du Compartiment étant supérieure d'au moins 30 %<sup>70</sup> à celle calculée pour l'Indice de Référence.

Le Compartiment adopte une approche d'investissement durable conformément à laquelle le Gestionnaire Financier applique obligatoirement et en permanence les critères d'intensité carbone et d'intensité hydrique dans le processus de sélection de titres. Le Compartiment exclut de son univers d'investissement la majorité des titres des sous-secteurs à forte intensité carbone, notamment les métaux, les mines et la sidérurgie, ainsi que la plupart des sous-secteurs de l'énergie et des services aux collectivités.

Le périmètre des titres éligibles est revu tous les six mois au minimum, tel que décrit dans le code de transparence du Compartiment disponible sur <https://www.axa-im.com/fund-centre>.

En outre, dans le cadre du processus de sélection de titres, le Gestionnaire Financier applique obligatoirement en permanence la Politique d'exclusion sectorielle et la Politique en matière de standards ESG d'AXA IM, à l'exception des produits dérivés et des OPC sous-jacents éligibles, tel que décrit dans les documents disponibles sur le site Internet : <https://www.axa-im.com/responsible-investing/sector-investment-guidelines>.

L'indicateur d'intensité carbone et la note d'analyse ESG au sein du portefeuille couvrent chacun au moins 90 % de l'actif net du Compartiment, tandis que l'indicateur d'intensité hydrique au sein du portefeuille couvre au moins 70 % de l'actif net du Compartiment. Ces taux de couverture excluent les obligations et autres titres de créance émis par des émetteurs souverains, ainsi que les liquidités ou les titres équivalents à des liquidités détenus à titre accessoire. Les indicateurs d'intensité carbone et d'intensité hydrique seront obtenus auprès d'un fournisseur externe. La méthode de notation ESG est décrite au lien

suivant : <https://www.axa-im.com/responsible-investing/framework-and-scoring-methodology>.

Les données ESG utilisées dans le cadre du processus d'investissement reposent sur des méthodes ESG s'appuyant en partie sur des données de tiers, et qui sont dans certains cas développées en interne. Elles sont subjectives et peuvent changer dans le temps. Malgré plusieurs initiatives, l'absence d'harmonisation des définitions peut rendre les critères ESG hétérogènes. Ainsi, les différentes stratégies d'investissement employant les critères ESG et le reporting ESG sont difficiles à comparer entre elles. Les stratégies intégrant des critères ESG et celles qui incluent des critères de développement durable peuvent employer des données ESG qui semblent similaires, mais qui doivent être distinguées, car leur méthode de calcul est susceptible d'être différente.

Le Compartiment investit dans des obligations d'entreprise et des emprunts d'État.

Le Compartiment investit essentiellement dans des titres de créance négociables de qualité *Investment Grade* libellés en USD, émis par des gouvernements, des institutions publiques et des entreprises. Le Compartiment peut également investir à titre accessoire dans des titres de qualité *Sub-Investment Grade* au moment de leur achat. Toutefois, le Compartiment n'investit pas dans des titres notés CCC+ ou en dessous par Standard & Poor's ou l'équivalent par Moody's ou Fitch. Si deux agences de notation attribuent des notes différentes à un même titre, la note la plus basse des deux sera retenue et si trois agences de notation affectent des notes différentes, la deuxième note la plus élevée sera prise en compte. Les titres non notés doivent présenter une qualité que le Gestionnaire Financier considère comme équivalente à ces catégories. En cas d'abaissement de la note de crédit en dessous de ce seuil, les titres seront vendus dans un délai de 6 mois.

La sélection des titres de créance ne repose pas exclusivement et systématiquement sur leur note de crédit rendue publique ; elle peut également se fonder sur une analyse interne du crédit ou du risque de marché. La décision d'acheter ou de vendre des titres s'appuie aussi sur d'autres critères d'analyse du Gestionnaire Financier.

Le Compartiment est exposé ou investit au moins 10 % de son actif net dans des Obligations Vertes, Obligations Sociales et Obligations Durables.

Le Compartiment peut investir jusqu'à 10 % de son actif net dans des obligations contingentes convertibles ou *Contingent Convertible* (« CoCos »).

Le Compartiment peut également investir dans des instruments du marché monétaire.

Le Compartiment peut investir son actif net dans des titres 144A, de manière substantielle en fonction des opportunités.

Le Compartiment peut investir jusqu'à 10 % de son actif net dans des OPCVM et/ou OPC gérés par une entité du groupe AXA IM et qui n'investiront pas eux-mêmes dans des titres notés conformément aux limites de notation décrites ci-dessus. Le Compartiment ne peut pas investir dans des OPCVM ou OPC externes.

**Produits dérivés et Techniques de gestion efficace de portefeuille** Le Compartiment peut utiliser des produits dérivés à des fins de gestion efficace de portefeuille, de couverture et d'investissement.

Les produits dérivés peuvent comprendre des *swaps* de défaut de crédit (CDS).

Le Compartiment n'aura pas recours à des contrats d'échange de performance ou *Total Return Swaps* (TRS).

<sup>68</sup> Ce niveau inférieur de 30 % s'applique à compter du 18 février 2022. Jusqu'à cette date, un niveau inférieur de 20 % s'applique.

<sup>69</sup> Ce niveau inférieur de 30 % s'applique à compter du 18 février 2022. Jusqu'à cette date, un niveau inférieur de 20 % s'applique.

<sup>70</sup> Ce niveau supérieur de 30 % s'applique à compter du 18 février 2022. Jusqu'à cette date, un niveau supérieur de 20 % s'applique.



## ACT US Corporate Bonds Low Carbon — Suite

L'utilisation de produits dérivés se fera dans le respect des conditions énoncées dans la section « Informations complémentaires sur les produits dérivés ».

Aux fins de gestion efficace de portefeuille, le Compartiment utilise, dans le cadre de son activité de gestion des investissements au quotidien, les techniques suivantes (exprimées en % de l'actif net) :

prêt de titres : anticipé, 0-10 % ; maxi, 90 %

mise/prise en pension : anticipé, 0-10 % ; maxi, 20 %

En recourant au prêt de titres, le Compartiment cherche à améliorer le rendement sur une base quotidienne (les actifs prêtés génèrent un rendement supplémentaire pour le Compartiment). Lorsqu'il a recours à des mises/prises en pension, le Compartiment cherche à optimiser la gestion du collatéral en procédant à des transformations de collatéral afin de gérer la liquidité et la trésorerie.

Les principaux types d'actifs concernés sont les obligations.

Le Compartiment n'a pas recours à l'emprunt de titres.

Toutes les techniques de gestion efficace de portefeuille seront suivies dans le respect des conditions énoncées dans la section « Informations complémentaires sur la gestion efficace de portefeuille ».

**Processus de gestion** Le Gestionnaire Financier sélectionne les investissements en suivant une approche en deux étapes : 1/ en analysant les données relatives à l'intensité carbone et à l'intensité hydrique afin de s'assurer que la moyenne des indicateurs clés de performance (KPI) en matière d'intensité carbone et d'intensité hydrique calculée au niveau du Compartiment est supérieure d'au moins 30 %<sup>71</sup> à celle calculée pour l'univers d'investissement, suivi de l'application d'un second filtre d'exclusion, décrit dans la Politique d'exclusion sectorielle et la Politique de Standards ESG d'AXA IM ; 2/ en procédant à une évaluation des vues de marché : analyse économique, analyse des valorisations et analyse technique des marchés sur la base d'un certain nombre de facteurs issus notamment d'une analyse micro et macroéconomique et d'une analyse du crédit des émetteurs. Le Gestionnaire Financier gère également le positionnement sur la courbe de crédit et l'exposition à différents types d'instruments et secteurs.

**Devise de Référence** USD.

## Risques

**Profil de risque** Risque de perte en capital.

**Facteurs de risque** Le Compartiment est exposé aux risques décrits dans la section « Facteurs de risque généraux », ainsi qu'aux risques spécifiques suivants (décrits dans la section « Facteurs de risque spécifiques ») :

- Produits dérivés et effet de levier
- Titres de créance à haut rendement
- ESG
- Titres 144A
- Obligations contingentes convertibles

**Risques en matière de durabilité** Étant donné la Stratégie d'investissement et le profil de risque du Compartiment, l'impact probable des Risques en matière de durabilité sur les rendements du Compartiment devrait être faible.

**Méthode de calcul de l'exposition globale** Méthode de l'engagement.

## Autres caractéristiques

**Destiné aux** Investisseurs qui prévoient de rester investis pendant au moins 3 ans.

**Catégorie aux termes du SFDR** Produit de l'article 9.

**Fréquence de calcul de la VL** Quotidienne.

**Jour Ouvré du Compartiment** Les ordres de souscription, de conversion ou de rachat d'Actions du Compartiment sont traités chaque Jour Ouvré bancaire complet au Luxembourg et aux États-Unis d'Amérique.

**Ordres de souscription, de conversion et de rachat** Tous les ordres sont traités sur la base de Cours Inconnu.

**Gestionnaire Financier** AXA Investment Managers US Inc.

**Date de lancement** 25 octobre 2016.

| Frais ponctuels maximum prélevés lors de votre investissement |                | Frais récurrents annuels maximum prélevés sur le Compartiment |                                 |                            |
|---------------------------------------------------------------|----------------|---------------------------------------------------------------|---------------------------------|----------------------------|
| Classe                                                        | Frais d'entrée | Frais de gestion                                              | Commission de service appliquée | Commission de distribution |
| A                                                             | 3,00 %         | 0,75 %                                                        | 0,50 %                          | —                          |
| E                                                             | —              | 0,75 %                                                        | 0,50 %                          | 0,50 %                     |
| F                                                             | 2,00 %         | 0,40 %                                                        | 0,50 %                          | —                          |
| G                                                             | —              | 0,25 %                                                        | 0,50 %                          | —                          |
| I                                                             | —              | 0,25 %                                                        | 0,50 %                          | —                          |
| M                                                             | —              | —                                                             | 0,50 %                          | —                          |
| U                                                             | 5,50 %         | 0,45 %                                                        | 0,50 %                          | 0,45 %                     |
| ZF                                                            | 2,00 %         | 0,40 %                                                        | 0,50 %                          | —                          |
| ZI                                                            | —              | 0,20 %                                                        | 0,50 %                          | —                          |

Se référer à la section « Notes sur les Frais des Compartiments » qui suit la description du dernier Compartiment. Ce tableau décrit les types de Classes d'Actions existant à la date du présent Prospectus. Une liste à jour des Classes d'Actions disponibles peut être consultée sur <http://www.axa-im.com> ou obtenue gratuitement sur demande auprès de la Société de Gestion.

<sup>71</sup> Ce niveau inférieur de 30 % s'applique à compter du 18 février 2022. Jusqu'à cette date, un niveau inférieur de 20 % s'applique.

# US Credit Short Duration IG

## Objectif et stratégie d'investissement

**Objectif** vise à générer une performance pour votre investissement, mesurée en USD, à partir d'un portefeuille d'obligations géré activement.

**Stratégie d'investissement** Le Compartiment est géré de manière active indépendamment de tout indice de référence.

Le Compartiment investit essentiellement dans des titres de créance d'entreprise à durée courte de qualité *Investment Grade* et libellés en USD.

Le Compartiment investit dans des titres de créance négociables à durée courte libellés en USD, émis par des entreprises et de qualité *Investment Grade*. Le reste des actifs peut être investi dans des titres de créance négociables dont la durée est plus longue. Le Compartiment est géré dans une fourchette de durée des taux d'intérêt comprise entre 0 et 4.

Le Compartiment peut investir jusqu'à 15 % de son actif net dans des titres de créance à durée courte de qualité *Sub-Investment Grade*, émis par des gouvernements, des institutions publiques ou des entreprises, et qui sont libellés en USD. Toutefois, le Compartiment n'investit pas dans des titres notés CCC+ ou en dessous par Standard & Poor's ou l'équivalent par Moody's ou Fitch. Si deux agences de notation attribuent des notes différentes à un même titre, la note la plus basse des deux sera retenue et si trois agences de notation affectent des notes différentes, la deuxième note la plus élevée sera prise en compte. Les titres non notés doivent présenter une qualité que le Gestionnaire Financier considère comme équivalente à ces catégories. En cas d'abaissement de la note de crédit en dessous de ce seuil, les titres seront vendus dans un délai de 6 mois.

Le Compartiment peut également, à hauteur de 10 % maximum, détenir des *Distressed Securities* et des *Defaulted Securities* en conséquence de la détention d'obligations dont la notation aurait été abaissée, car en souffrance ou en défaut, si, de l'avis du Gestionnaire Financier, ces obligations sont conformes à l'objectif d'investissement du Compartiment. Ces titres devraient être vendus dans un délai de 6 mois, à moins que certains événements n'empêchent le Gestionnaire Financier de le faire.

La sélection des titres de créance ne repose pas exclusivement et systématiquement sur leur note de crédit rendue publique ; elle peut également se fonder sur une analyse interne du crédit ou du risque de marché. La décision d'acheter ou de vendre des titres s'appuie aussi sur d'autres critères d'analyse du Gestionnaire Financier.

Le Compartiment peut investir jusqu'à 15 % de son actif net dans des titres adossés à des créances hypothécaires et à des *Asset Backed Securities* (ABS) de qualité *Investment Grade*, dans des titres de créance négociables émis par des gouvernements ou des institutions publiques ainsi que dans des obligations libellées dans des devises autres que l'USD.<sup>72</sup>

Le Compartiment peut investir jusqu'à 10 % de son actif net dans des obligations contingentes convertibles ou *Contingent Convertible* (« CoCos »).

Le Compartiment peut également investir dans des instruments du marché monétaire.

Le Compartiment peut investir son actif net dans des titres 144A, de manière substantielle en fonction des opportunités.

Le Compartiment peut investir jusqu'à 10 % de son actif net dans des OPCVM et/ou OPC gérés par une entité du groupe AXA IM et qui n'investiront pas eux-mêmes dans des titres notés conformément aux limites de notation décrites ci-dessus. Le Compartiment ne peut pas investir dans des OPCVM ou OPC externes.

Le Gestionnaire Financier couvre le risque de devise.

Le Compartiment vise en permanence à surperformer la note ESG d'un portefeuille de comparaison parallèle défini en interne par le Gestionnaire Financier à des fins ESG comme étant celui de l'indice ICE BofA 1-3 Yr US Corporates, les notes ESG du Compartiment et la composition de ce portefeuille de comparaison étant calculées sur la base d'une moyenne pondérée. La méthode de notation ESG est décrite au lien suivant : <https://www.axa-im.com/responsible-investing/framework-and-scoring-methodology>. Par souci de clarté, il convient de préciser que l'indice ci-dessus est un indice du marché général qui ne tient pas nécessairement compte dans sa composition ou sa méthode de calcul des caractéristiques ESG promues par le Compartiment. Le taux de couverture de l'analyse ESG du portefeuille atteint au minimum 90 % de l'actif net du Compartiment.

En outre, dans le cadre du processus de sélection de titres, le Gestionnaire Financier applique obligatoirement en permanence la Politique d'exclusion sectorielle et la Politique en matière de standards ESG d'AXA IM, à l'exception des produits dérivés et des OPC sous-jacents éligibles, tel que décrit dans les documents disponibles sur le site Internet : <https://www.axa-im.com/responsible-investing/sector-investment-guidelines>. Les critères ESG sont pris en compte lors de la prise de décision du Gestionnaire Financier, mais ne constituent pas un facteur déterminant.

**Produits dérivés et Techniques de gestion efficace de portefeuille** Le Compartiment peut utiliser des produits dérivés à des fins de gestion efficace de portefeuille et d'investissement.

Les produits dérivés peuvent comprendre des *swaps* de défaut de crédit (CDS sur émetteur unique ou sur indice).

Ces produits dérivés liés à des indices sous-jacents ne génèrent pas de coûts de rebalancement importants. Dans des conditions de marché exceptionnelles, l'exposition du Compartiment à l'émetteur d'un indice sous-jacent peut dépasser 20 % et aller jusqu'à 35 % de son actif net, notamment lorsque les indices sous-jacents sont fortement concentrés.

Le Compartiment n'aura pas recours à des contrats d'échange de performance ou *Total Return Swaps* (TRS).

L'utilisation de produits dérivés se fera dans le respect des conditions énoncées dans la section « Informations complémentaires sur les produits dérivés ».

Aux fins de gestion efficace de portefeuille, le Compartiment utilise, dans le cadre de son activité de gestion des investissements au quotidien, les techniques suivantes (exprimées en % de l'actif net) :

prêt de titres : anticipé, 0-10 % ; maxi, 90 %

mise/prise en pension : anticipé, 0-10 % ; maxi, 20 %

En recourant au prêt de titres, le Compartiment cherche à améliorer le rendement sur une base quotidienne (les actifs prêtés génèrent un rendement supplémentaire pour le Compartiment). Lorsqu'il a recours à des mises/prises en pension, le Compartiment cherche à optimiser la gestion du collatéral en procédant à des transformations de collatéral afin de gérer la liquidité et la trésorerie.

Les principaux types d'actifs concernés sont les obligations.

Le Compartiment n'a pas recours à l'emprunt de titres.

Toutes les techniques de gestion efficace de portefeuille seront suivies dans le respect des conditions énoncées dans la section « Informations complémentaires sur la gestion efficace de portefeuille ».

<sup>72</sup> Cette nouvelle limite s'applique à compter du 18 février 2022. Jusqu'à cette date, le Compartiment peut investir jusqu'à 20 % de son actif net dans des titres de qualité *Sub-Investment Grade*.

## US Credit Short Duration IG — Suite

**Processus de gestion** Le Gestionnaire Financier sélectionne les investissements sur la base d'un certain nombre de facteurs issus notamment d'une analyse micro et macroéconomique et d'une analyse du crédit des émetteurs. Le Gestionnaire Financier gère également la Sensibilité aux Taux d'Intérêt, le positionnement sur la courbe des taux et l'exposition à différents types d'instruments et secteurs.

**Devise de Référence** USD.

## Risques

**Profil de risque** Risque de perte en capital.

**Facteurs de risque** Le Compartiment est exposé aux risques décrits dans la section « Facteurs de risque généraux », ainsi qu'aux risques spécifiques suivants (décrits dans la section « Facteurs de risque spécifiques ») :

- Produits dérivés et effet de levier
- Titres 144A
- ESG
- *Defaulted Securities*
- Titres de créance à haut rendement
- Obligations contingentes convertibles
- *Distressed securities*

**Risques en matière de durabilité** Étant donné la Stratégie d'investissement et le profil de risque du Compartiment, l'impact probable des Risques en matière de durabilité sur les rendements du Compartiment devrait être moyen.

**Méthode de calcul de l'exposition globale** Méthode de l'engagement.

## Autres caractéristiques

**Destiné aux** Investisseurs qui prévoient de rester investis pendant au moins 2 ans.

**Catégorie aux termes du SFDR** Produit de l'article 8.

**Fréquence de calcul de la VL** Quotidienne.

**Jour Ouvré du Compartiment** Les ordres de souscription, de conversion ou de rachat d'Actions du Compartiment sont traités chaque Jour Ouvré bancaire complet au Luxembourg et aux États-Unis d'Amérique.

**Ordres de souscription, de conversion et de rachat** Tous les ordres sont traités sur la base de Cours Inconnu.

**Gestionnaire Financier** AXA Investment Managers US Inc.

**Date de lancement** 3 septembre 2013.

| Frais ponctuels maximum prélevés lors de votre investissement |                | Frais récurrents annuels maximum prélevés sur le Compartiment |                                 |                            |
|---------------------------------------------------------------|----------------|---------------------------------------------------------------|---------------------------------|----------------------------|
| Classe                                                        | Frais d'entrée | Frais de gestion                                              | Commission de service appliquée | Commission de distribution |
| A                                                             | 3,00 %         | 0,65 %                                                        | 0,50 %                          | —                          |
| E                                                             | —              | 0,65 %                                                        | 0,50 %                          | 0,40 %                     |
| F                                                             | 2,00 %         | 0,35 %                                                        | 0,50 %                          | —                          |
| I                                                             | —              | 0,25 %                                                        | 0,50 %                          | —                          |
| M                                                             | —              | —                                                             | 0,50 %                          | —                          |
| N*                                                            | 1,00 %         | 0,90 %                                                        | 0,50 %                          | 1,00 %                     |
| U                                                             | 5,50 %         | 0,45 %                                                        | 0,50 %                          | 0,45 %                     |
| ZF                                                            | 2,00 %         | 0,35 %                                                        | 0,50 %                          | —                          |

Se référer à la section « Notes sur les Frais des Compartiments » qui suit la description du dernier Compartiment. Ce tableau décrit les types de Classes d'Actions existant à la date du présent Prospectus. Une liste à jour des Classes d'Actions disponibles peut être consultée sur <http://www.axa-im.com> ou obtenue gratuitement sur demande auprès de la Société de Gestion.

\* Cette Classe d'Actions sera disponible à la souscription le 1<sup>er</sup> janvier 2022 ou à la date de la première souscription suivante pour ces Classes d'Actions, à un prix initial de 100 USD ou 100 EUR, selon la Devise de Référence.

# US Dynamic High Yield Bonds

## Objectif et stratégie d'investissement

**Objectif** Vise à générer un revenu élevé en USD à partir d'un portefeuille d'obligations géré activement. La croissance du capital est un objectif secondaire.

**Stratégie d'investissement** Le Compartiment est géré de manière active afin de saisir les opportunités sur le marché obligataire américain, en investissant majoritairement dans des titres de sociétés faisant partie de l'univers de l'indice de référence ICE BofA US High Yield Master II (l'« Indice de Référence »). Dans le cadre du processus d'investissement, le Gestionnaire Financier dispose d'un large pouvoir discrétionnaire sur la composition du portefeuille du Compartiment et peut prendre, en fonction de ses convictions d'investissement, une exposition sur des sociétés, pays ou secteurs qui ne sont pas inclus dans l'Indice de Référence ou un positionnement différent en termes de durée, d'allocation géographique et/ou de sélection sectorielle ou d'émetteurs par rapport à l'Indice de Référence, bien que les composants de l'Indice de Référence soient généralement représentatifs du portefeuille du Compartiment. Ainsi, l'écart avec l'Indice de Référence peut s'avérer significatif.

Le Compartiment investit dans des titres de créance à taux fixe et variable de qualité *Sub-Investment Grade* (obligations à haut rendement) émis aux États-Unis.

Le Compartiment investit essentiellement dans des titres de créance négociables de qualité *Sub-Investment Grade* émis par des entreprises publiques ou privées sur le marché domestique américain et dans des *swaps* de défaut de crédit (CDS) référant ces obligations. Les titres non notés doivent présenter une qualité que le Gestionnaire Financier considère comme équivalente à ces catégories. L'exposition nette au marché du Compartiment se situera entre 75 % et 150 % de son actif net.

Le Compartiment peut également, à hauteur de 10 % maximum, détenir des *Distressed Securities* et des *Defaulted Securities* en conséquence de la détention d'obligations dont la notation aurait été abaissée, car en souffrance ou en défaut, si, de l'avis du Gestionnaire Financier, ces obligations sont conformes à l'objectif d'investissement du Compartiment. Ces titres devraient être vendus dans un délai de 6 mois, à moins que certains événements n'empêchent le Gestionnaire Financier de le faire.

La sélection des titres de créance ne repose pas exclusivement et systématiquement sur leur note de crédit rendue publique ; elle peut également se fonder sur une analyse interne du crédit ou du risque de marché. La décision d'acheter ou de vendre des titres s'appuie aussi sur d'autres critères d'analyse du Gestionnaire Financier.

Le Compartiment peut également investir dans d'autres actifs, dans les limites suivantes de l'actif net :

- instruments du marché monétaire : un tiers
- titres convertibles : moins de 20 %<sup>73</sup>
- actions : un dixième

Le Compartiment peut investir jusqu'à 10 % de son actif net dans des obligations contingentes convertibles ou *Contingent Convertible* (« CoCos »).

Le Compartiment peut investir son actif net dans des titres 144A, de manière substantielle en fonction des opportunités.

Le Compartiment peut investir jusqu'à 10 % de son actif net dans des OPCVM et/ou OPC.

Le Compartiment applique obligatoirement en permanence la Politique d'exclusion sectorielle d'AXA IM, tel que décrit dans le document disponible sur le site Internet suivant : <https://particuliers.axa-im.fr/investissement-responsable/lignes->

[directrices-en-matiere-d-investissement-sectoriel](#), à l'exception des produits dérivés et des OPC sous-jacents éligibles.

**Produits dérivés et Techniques de gestion efficace de portefeuille** Le Compartiment peut utiliser des produits dérivés à des fins d'investissement.

Les produits dérivés peuvent comprendre des *swaps* de défaut de crédit (CDS).

Le Compartiment n'aura pas recours à des contrats d'échange de performance ou *Total Return Swaps* (TRS).

L'utilisation de produits dérivés se fera dans le respect des conditions énoncées dans la section « Informations complémentaires sur les produits dérivés ».

Aux fins de gestion efficace de portefeuille, le Compartiment utilise, dans le cadre de son activité de gestion des investissements au quotidien, les techniques suivantes (exprimées en % de l'actif net) :

- prêt de titres : anticipé, 0-10 % ; maxi, 90 %
- mise/prise en pension : anticipé, 0-10 % ; maxi, 20 %

En recourant au prêt de titres, le Compartiment cherche à améliorer le rendement sur une base quotidienne (les actifs prêtés génèrent un rendement supplémentaire pour le Compartiment). Lorsqu'il a recours à des mises/prises en pension, le Compartiment cherche à optimiser la gestion du collatéral en procédant à des transformations de collatéral afin de gérer la liquidité et la trésorerie.

Les principaux types d'actifs concernés sont les obligations et les actions.

Le Compartiment n'a pas recours à l'emprunt de titres.

Toutes les techniques de gestion efficace de portefeuille seront suivies dans le respect des conditions énoncées dans la section « Informations complémentaires sur la gestion efficace de portefeuille ».

**Processus de gestion** Le Gestionnaire Financier sélectionne les investissements sur la base d'un certain nombre de facteurs issus notamment d'une analyse micro et macroéconomique et d'une analyse du crédit des émetteurs. Le Gestionnaire Financier gère également le positionnement sur la courbe de crédit et l'exposition à différents secteurs.

**Devise de Référence** USD.

## Risques

**Profil de risque** Risque de perte en capital.

**Facteurs de risque** Le Compartiment est exposé aux risques décrits dans la section « Facteurs de risque généraux », ainsi qu'aux risques spécifiques suivants (décrits dans la section « Facteurs de risque spécifiques ») :

- Produits dérivés et effet de levier
- Titres 144A
- *Defaulted Securities*
- Titres de créance à haut rendement
- Obligations contingentes convertibles
- *Distressed securities*

**Risques en matière de durabilité** Étant donné la Stratégie d'investissement et le profil de risque du Compartiment, l'impact probable des Risques en matière de durabilité sur les rendements du Compartiment devrait être moyen.

**Méthode de calcul de l'exposition globale** Méthode de l'engagement.

<sup>73</sup> Cette nouvelle limite s'applique à compter du 18 février 2022. Jusqu'à cette date, le Compartiment peut investir jusqu'à un tiers de son actif net dans de tels titres

chaque Jour Ouvré bancaire complet au Luxembourg et aux États-Unis d'Amérique.

## Autres caractéristiques

**Destiné aux** Investisseurs qui prévoient de rester investis pendant au moins 5 ans.

**Fréquence de calcul de la VL** Quotidienne.

**Jour Ouvré du Compartiment** Les ordres de souscription, de conversion ou de rachat d'Actions du Compartiment sont traités

**Ordres de souscription, de conversion et de rachat** Tous les ordres sont traités sur la base de Cours Inconnu.

US Inc.

**Date de lancement** 15 janvier 2014.

| Frais ponctuels maximum prélevés lors de votre investissement |                | Frais récurrents annuels maximum prélevés sur le Compartiment |                                 |                            |
|---------------------------------------------------------------|----------------|---------------------------------------------------------------|---------------------------------|----------------------------|
| Classe                                                        | Frais d'entrée | Frais de gestion                                              | Commission de service appliquée | Commission de distribution |
| A                                                             | 3,00 %         | 1,30 %                                                        | 0,50 %                          | —                          |
| BR                                                            | —              | 0,60 %                                                        | 0,50 %                          | —                          |
| E                                                             | —              | 1,30 %                                                        | 0,50 %                          | 0,50 %                     |
| F                                                             | 2,00 %         | 0,70 %                                                        | 0,50 %                          | —                          |
| I                                                             | —              | 0,60 %                                                        | 0,50 %                          | —                          |
| M                                                             | —              | —                                                             | 0,50 %                          | —                          |
| N*                                                            | 1,00 %         | 1,30 %                                                        | 0,50 %                          | 1,00 %                     |
| U                                                             | 5,50 %         | 0,65 %                                                        | 0,50 %                          | 0,65 %                     |
| ZF                                                            | 2,00 %         | 0,70 %                                                        | 0,50 %                          | —                          |

Se référer à la section « Notes sur les Frais des Compartiments » qui suit la description du dernier Compartiment. Ce tableau décrit les types de Classes d'Actions existant à la date du présent Prospectus. Une liste à jour des Classes d'Actions disponibles peut être consultée sur <http://www.axa-im.com> ou obtenue gratuitement sur demande auprès de la Société de Gestion.

\* Cette Classe d'Actions sera disponible à la souscription le 1<sup>er</sup> janvier 2022 ou à la date de la première souscription suivante pour ces Classes d'Actions, à un prix initial de 100 USD ou 100 EUR, selon la Devise de Référence.

# US Enhanced High Yield Bonds

## Objectif et stratégie d'investissement

**Objectif** Vise à générer un revenu élevé, mesuré en USD, principalement par l'exposition à des titres à durée courte émis par des sociétés domiciliées aux États-Unis.

**Stratégie d'investissement** Le Compartiment est géré de manière active indépendamment de tout indice de référence.

Le Compartiment investit dans des obligations d'entreprise de qualité *Sub-Investment Grade* et dans des titres de créance à taux variable (obligations à haut rendement) avec une durée courte, émis par des sociétés américaines.

Plus spécifiquement, le Compartiment investit principalement dans ou est exposé au travers de produits dérivés principalement à des obligations d'entreprise et des titres de créance à taux variable de qualité *Sub-Investment Grade* qui sont émis majoritairement par des sociétés domiciliées aux États-Unis. Le Compartiment peut être exposé jusqu'à 25 % de son actif net à des titres de créance négociables émis par des émetteurs non domiciliés dans des pays de l'OCDE.

La mise en œuvre de l'effet de levier est un élément central de la stratégie d'investissement du Compartiment. L'effet de levier peut être utilisé par le Compartiment au travers de contrats d'échange de performance ou *Total Return Swaps* (TRS) portant sur des titres à émetteur unique. Les TRS seront dynamiquement gérés pour obtenir de l'exposition sur les obligations sous-jacentes à haut rendement et durée courte sur émetteur unique principalement émises par des sociétés américaines. L'effet de levier peut varier au fil du temps selon les conditions de marché. Par conséquent, la constance de l'effet de levier pendant la période minimale d'investissement recommandée du Compartiment ne peut pas être garantie.

Le Gestionnaire Financier estime que la durée moyenne jusqu'à l'échéance ou au rachat des investissements est de trois ans ou moins ; il pourra néanmoins revoir cette estimation si les conditions de marché le justifient.

Le Compartiment peut investir dans ou être exposé au travers de produits dérivés à des titres notés CCC ou en dessous par Standard & Poor's ou l'équivalent par Moody's de manière significative. Les titres non notés doivent présenter une qualité que le Gestionnaire Financier considère comme équivalente à ces catégories.

Le Compartiment peut également, à hauteur de 10 % maximum, détenir des *Distressed Securities* et des *Defaulted Securities* en conséquence de la détention d'obligations dont la notation aurait été abaissée, car en souffrance ou en défaut, si, de l'avis du Gestionnaire Financier, ces obligations sont conformes à l'objectif d'investissement du Compartiment. Ces titres devraient être vendus dans un délai de

<sup>74</sup> Cet objectif d'investissement s'applique à compter du 18 février 2022. Jusqu'au 18 février 2022, l'objectif d'investissement suivant sera applicable : Le Compartiment est géré de manière active et se base sur l'indice de référence indiqué dans la section « Indice de Référence utilisé pour le calcul de la commission de performance » ci-dessous (l'« Indice de Référence »), pour calculer les commissions de performance des classes d'actions par rapport à l'Indice de Référence. Dans la mesure où l'Indice de Référence est surtout utilisé pour mesurer la performance et où l'allocation des investissements et le portefeuille de titres du Compartiment ne sont pas définis en lien avec l'Indice de Référence, l'écart avec l'Indice de Référence est susceptible d'être significatif.

Le Compartiment investit dans des obligations d'entreprise de qualité *Sub-Investment Grade* et dans des titres de créance à taux variable (obligations à haut rendement) avec une durée courte, émis par des sociétés américaines.

Le Compartiment investit principalement dans ou est exposé au travers de produits dérivés principalement à des obligations d'entreprise et des titres de créance à taux variable de qualité *Sub-Investment Grade* qui sont émis majoritairement par des sociétés domiciliées aux États-Unis. Le Compartiment peut être exposé jusqu'à 25 % de son actif net à des titres de créance négociables émis par des émetteurs non domiciliés dans des pays de l'OCDE.

La mise en œuvre de l'effet de levier est un élément central de la stratégie d'investissement du Compartiment. L'effet de levier peut être utilisé par le Compartiment au travers de contrats d'échange de performance ou *Total Return Swaps* (TRS) portant sur des titres à émetteur unique. Les TRS seront dynamiquement gérés pour obtenir de l'exposition sur les obligations sous-jacentes à haut rendement et durée courte sur émetteur unique principalement

6 mois, à moins que certains événements n'empêchent le Gestionnaire Financier de le faire.

La sélection des titres de créance ne repose pas exclusivement et systématiquement sur leur note de crédit rendue publique ; elle peut également se fonder sur une analyse interne du crédit ou du risque de marché. La décision d'acheter ou de vendre des titres s'appuie aussi sur d'autres critères d'analyse du Gestionnaire Financier.

Dans une moindre mesure, le Compartiment peut investir dans ou être exposé à des actions privilégiées d'entreprises domiciliées aux États-Unis ou ailleurs.

Le Compartiment peut investir jusqu'à 10 % de son actif net dans des obligations contingentes convertibles ou *Contingent Convertible* (« CoCos »).

Le Compartiment peut investir son actif net dans des titres 144A ou y être exposé, de manière substantielle en fonction des opportunités.

Le Compartiment peut investir jusqu'à 10 % de son actif net dans des OPCVM et/ou OPC.

Le Compartiment vise en permanence à surperformer la note ESG d'un portefeuille de comparaison parallèle défini en interne par le Gestionnaire Financier à des fins ESG comme étant celui de l'indice ICE BofA US High Yield, les notes ESG du Compartiment et la composition de ce portefeuille de comparaison étant calculées sur la base d'une moyenne pondérée. La méthode de notation ESG est décrite au lien suivant : <https://particuliers.axa-im.fr/investissement-responsable/notre-cadre-esg-et-notre-methodologie-de-notation>.

Par souci de clarté, il convient de préciser que l'indice ci-dessus est un indice du marché général qui ne tient pas nécessairement compte dans sa composition ou sa méthode de calcul des caractéristiques ESG promues par le Compartiment.

Le taux de couverture de l'analyse ESG du portefeuille atteint au minimum 75 % de l'actif net du Compartiment, à l'exception des obligations et autres titres de créance émis par des émetteurs publics, des liquidités détenues à titre accessoire et des Actifs Solidaires.

En outre, dans le cadre du processus de sélection des titres, le Gestionnaire Financier applique obligatoirement en permanence la Politique d'exclusion sectorielle et la Politique en matière de standards ESG d'AXA IM, à l'exception des produits dérivés et des OPC sous-jacents éligibles, tel que décrit dans les documents disponibles sur le site Internet : <https://particuliers.axa-im.fr/investissement-responsable/lignes-directrices-en-matiere-d-investissement-sectoriel>. Les critères ESG sont pris en compte lors de la prise de décision du Gestionnaire Financier, mais ne constituent pas un facteur déterminant.<sup>74</sup>

émises par des sociétés américaines. L'effet de levier peut varier au fil du temps selon les conditions de marché. Par conséquent, la constance de l'effet de levier pendant la période minimale d'investissement recommandée du Compartiment ne peut pas être garantie.

Le Gestionnaire Financier estime que la durée moyenne jusqu'à l'échéance ou au rachat des investissements est de trois ans ou moins ; il pourra néanmoins revoir cette estimation si les conditions de marché le justifient.

Le Compartiment peut investir dans ou être exposé au travers de produits dérivés à des titres notés CCC ou en dessous par Standard & Poor's ou l'équivalent par Moody's de manière significative. Les titres non notés doivent présenter une qualité que le Gestionnaire Financier considère comme équivalente à ces catégories.

Le Compartiment peut également, à hauteur de 10 % maximum, détenir des *Distressed Securities* et des *Defaulted Securities* en conséquence de la détention d'obligations dont la notation aurait été abaissée, car en souffrance ou en défaut, si, de l'avis du Gestionnaire Financier, ces obligations sont conformes à l'objectif d'investissement du Compartiment. Ces titres devraient être vendus dans un délai de 6 mois, à moins que certains événements n'empêchent le Gestionnaire Financier de le faire.

La sélection des titres de créance ne repose pas exclusivement et systématiquement sur leur note de crédit rendue publique ; elle peut également se fonder sur une analyse interne du crédit ou du risque de marché. La décision d'acheter ou de vendre des titres s'appuie aussi sur d'autres critères d'analyse du Gestionnaire Financier.

## US Enhanced High Yield Bonds — Suite

**Produits dérivés et Techniques de gestion efficace de portefeuille** Le Compartiment peut utiliser des produits dérivés à des fins de gestion efficace de portefeuille, de couverture et d'investissement.

Les produits dérivés incluront les TRS portant sur des titres à émetteur unique. Le Compartiment peut conclure des opérations dont l'objet est de transférer à une contrepartie, ou de recevoir de cette contrepartie, le rendement total d'une large gamme d'actifs d'obligations d'entreprise à durée courte. Le Compartiment s'attend à allouer entre 0 et 150 % de son actif net aux TRS ; le pourcentage maximum de son actif net pouvant être alloués à des TRS est de 225 %.

L'utilisation de produits dérivés se fera dans le respect des conditions énoncées dans la section « Informations complémentaires sur les produits dérivés ».

Le Compartiment n'aura pas recours au prêt de titres, à l'emprunt de titres ou à la mise/prise en pension.

**Processus de gestion** Le Gestionnaire Financier sélectionne les investissements sur la base d'un certain nombre de facteurs issus notamment d'une analyse micro et macroéconomique (dont les perspectives de bénéfices, les prévisions de flux de trésorerie, la couverture des intérêts ou des dividendes et l'historique des paiements, la couverture par l'actif, les calendriers d'échéance des dettes et les conditions d'emprunt) et d'une analyse du crédit des émetteurs. Le Gestionnaire Financier gère également le positionnement sur la courbe de crédit et l'exposition à différents secteurs.

**Devise de Référence** USD.

## Risques

**Profil de risque** Risque de perte en capital.

**Facteurs de risque** Le Compartiment est exposé aux risques décrits dans la section « Facteurs de risque généraux », ainsi qu'aux risques spécifiques suivants (décrits dans la section « Facteurs de risque spécifiques ») :

- Titres de créance à haut rendement
- Titres 144A
- Réinvestissement
- Extension
- *Defaulted Securities*
- ESG<sup>75</sup>
- Produits dérivés et effet de levier
- Marchés émergents
- Fournisseur d'effet de levier
- Obligations contingentes convertibles
- *Distressed Securities*

---

Dans une moindre mesure, le Compartiment peut investir dans ou être exposé à des actions privilégiées d'entreprises domiciliées aux États-Unis ou ailleurs. Le Compartiment peut investir jusqu'à 10 % de son actif net dans des obligations contingentes convertibles ou *Contingent Convertible* (« CoCos »). Le Compartiment peut investir son actif net dans des titres 144A ou y être exposé, de manière substantielle en fonction des opportunités. Le Compartiment peut investir jusqu'à 10 % de son actif net dans des OPCVM et/ou OPC.

**Risques en matière de durabilité** Étant donné la Stratégie d'investissement et le profil de risque du Compartiment, l'impact probable des Risques en matière de durabilité sur les rendements du Compartiment devrait être moyen.

**Méthode de calcul de l'exposition globale** *Value at Risk* (VaR).

**VaR calculée pour le Compartiment** Le Gestionnaire Financier surveille le risque de marché dans la limite d'une VaR à 7 % de la valeur liquidative (VL) du Compartiment, dans des conditions normales de marché. La VaR utilisée par le Gestionnaire Financier aura un horizon d'investissement de 5 Jours Ouvrés, avec un intervalle de confiance de 95 %. Cela signifie qu'il existe une probabilité de 5 % pour qu'une perte subie par le Compartiment au cours de ces 5 Jours Ouvrés dépasse 7 % de la VL du Compartiment.

Cette VaR correspond à une probabilité de 1 % pour qu'une perte subie par le Compartiment au cours de ces 20 Jours Ouvrés dépasse 20 % de la VL du Compartiment, dans des conditions normales de marché.

*Les calculs de Value at Risk supposent des conditions de marché normales et s'appuient sur des statistiques ; leurs résultats ne sont pas garantis. Pour de plus amples informations, veuillez vous reporter à la section « Contrôle de l'exposition globale ».*

**Niveau d'effet de levier attendu** Entre 0 et 2,25.

*Non garanti. Le niveau d'effet de levier réel peut s'avérer ponctuellement supérieur ou inférieur au niveau d'effet de levier attendu en raison des conditions de marché.*

## Autres caractéristiques

**Destiné aux** Investisseurs qui prévoient de rester investis pendant au moins 5 ans. Le Compartiment emploie une stratégie d'investissement qui utilise un effet de levier à travers l'utilisation d'instruments dérivés et peut en conséquence induire un niveau plus élevé de volatilité des rendements. Les investisseurs doivent être conscients qu'ils risquent de perdre une partie de leur investissement.

**Catégorie aux termes du SFDR** Produit de l'article 8.<sup>76</sup>

**Fréquence de calcul de la VL** Quotidienne.

**Jour Ouvré du Compartiment** Les ordres de souscription, de conversion ou de rachat d'Actions du Compartiment sont traités chaque Jour Ouvré bancaire complet au Luxembourg et aux États-Unis d'Amérique.

**Ordres de souscription, de conversion et de rachat** Tous les ordres sont traités sur la base de Cours Super Super Inconnu.

**Gestionnaire Financier** AXA Investment Managers US Inc. (USA).

**Date de lancement** 3 décembre 2018.

Le Compartiment applique obligatoirement en permanence la Politique d'exclusion sectorielle d'AXA IM, tel que décrit dans le document disponible sur le site Internet :

<https://www.axa-im.com/responsible-investing/sector-investment-guidelines>, à l'exception des produits dérivés et des OPC sous-jacents éligibles.

<sup>75</sup> Ce facteur de risque particulier s'applique uniquement à compter du 18 février 2022.

<sup>76</sup> Le classement de ce Compartiment en tant que produit de l'article 8 s'applique à compter du 18 février 2022.

**US Enhanced High Yield Bonds — Suite**

| Frais ponctuels maximum prélevés lors de votre investissement |                | Frais récurrents annuels maximum prélevés sur le Compartiment |                                 |                            |
|---------------------------------------------------------------|----------------|---------------------------------------------------------------|---------------------------------|----------------------------|
| Classe                                                        | Frais d'entrée | Frais de gestion                                              | Commission de service appliquée | Commission de distribution |
| A                                                             | 3,00 %         | 1,80 %                                                        | 0,50 %                          | —                          |
| E                                                             | —              | 1,80 %                                                        | 0,50 %                          | 0,35 %                     |
| F                                                             | 2,00 %         | 1,40 %                                                        | 0,50 %                          | —                          |
| G                                                             | —              | 1,30 %                                                        | 0,50 %                          | —                          |
| I                                                             | —              | 1,30 %                                                        | 0,50 %                          | —                          |
| L                                                             | 3,00 %         | 0,95 %                                                        | 0,50 %                          | —                          |
| M                                                             | —              | —                                                             | 0,50 %                          | —                          |
| N*                                                            | 1,00 %         | 1,80 %                                                        | 0,50 %                          | 1,00 %                     |
| U                                                             | 5,50 %         | 0,90 %                                                        | 0,50 %                          | 0,90 %                     |
| UI                                                            | —              | 0,95 %                                                        | 0,50 %                          | —                          |
| ZF                                                            | 2,00 %         | 1,35 %                                                        | 0,50 %                          | —                          |

Se référer à la section « Notes sur les Frais des Compartiments » qui suit la description du dernier Compartiment. Ce tableau décrit les types de Classes d'Actions existant à la date du présent Prospectus. Une liste à jour des Classes d'Actions disponibles peut être consultée sur <http://www.axa-im.com> ou obtenue gratuitement sur demande auprès de la Société de Gestion.

\* Cette Classe d'Actions sera disponible à la souscription le 1<sup>er</sup> janvier 2022 ou à la date de la première souscription suivante pour ces Classes d'Actions, à un prix initial de 100 USD ou 100 EUR, selon la Devise de Référence.



# US High Yield Bonds

## Objectif et stratégie d'investissement

**Objectif** Vise à générer un revenu élevé et une croissance à long terme de votre investissement, mesurés en USD, à partir d'un portefeuille d'obligations géré activement.

**Stratégie d'investissement** Le Compartiment est géré de manière active afin de saisir les opportunités sur le marché des obligations à haut rendement américain, en investissant majoritairement dans des titres de sociétés faisant partie de l'univers de l'indice de référence ICE BofA US High Yield Master II (l'« Indice de Référence »). Dans le cadre du processus d'investissement, le Gestionnaire Financier dispose d'un large pouvoir discrétionnaire sur la composition du portefeuille du Compartiment et peut prendre, en fonction de ses convictions d'investissement, une exposition sur des sociétés, pays ou secteurs qui ne sont pas inclus dans l'Indice de Référence ou un positionnement différent en termes de duration, d'allocation géographique et/ou de sélection sectorielle ou d'émetteurs par rapport à l'Indice de Référence, bien que les composants de l'Indice de Référence soient généralement représentatifs du portefeuille du Compartiment. Ainsi, l'écart avec l'Indice de Référence peut s'avérer significatif.

Le Compartiment investit dans des obligations d'entreprise de qualité *Sub-Investment Grade* (obligations à haut rendement) émises par des sociétés américaines.

Le Compartiment investit en permanence au moins deux tiers de son actif net dans des titres de créance négociables de qualité *Sub-Investment Grade* émis par des entreprises privées ou publiques aux États-Unis. Les titres non notés doivent présenter une qualité que le Gestionnaire Financier considère comme équivalente à ces catégories.

Le Compartiment peut investir jusqu'à un tiers de son actif net en titres de créance souverains, mais n'investira pas plus de 10 % de ses actifs dans des titres émis ou garantis par un même pays (y compris son gouvernement et toute autorité publique de ce pays), de qualité *Sub-Investment Grade* ou non notés.

Le Compartiment peut également, à hauteur de 10 % maximum, détenir des *Distressed Securities* et des *Defaulted Securities* en conséquence de la détention d'obligations dont la notation aurait été abaissée, car en souffrance ou en défaut, si, de l'avis du Gestionnaire Financier, ces obligations sont conformes à l'objectif d'investissement du Compartiment. Ces titres devraient être vendus dans un délai de 6 mois, à moins que certains événements n'empêchent le Gestionnaire Financier de le faire.

La sélection des titres de créance ne repose pas exclusivement et systématiquement sur leur note de crédit rendue publique ; elle peut également se fonder sur une analyse interne du crédit ou du risque de marché. La décision d'acheter ou de vendre des titres s'appuie aussi sur d'autres critères d'analyse du Gestionnaire Financier.

Le Compartiment peut investir jusqu'à un tiers de son actif net dans des titres domiciliés ou cotés sur les marchés du Canada ou d'Europe.

Le Compartiment peut également investir dans d'autres actifs, dans les limites suivantes de l'actif net :

- instruments du marché monétaire : un tiers
- titres convertibles : moins de 20 %<sup>77</sup>
- actions : un dixième

Le Compartiment peut investir jusqu'à 10 % de son actif net dans des obligations contingentes convertibles ou *Contingent Convertible* (« CoCos »).

Le Compartiment peut investir son actif net dans des titres 144A, de manière substantielle en fonction des opportunités.

Le Compartiment peut investir jusqu'à 10 % de son actif net dans des OPCVM et/ou OPC.

Le Compartiment vise en permanence à surperformer la note ESG de l'univers d'investissement tel que défini par l'Indice de Référence, les notes ESG du Compartiment et de l'Indice de Référence étant calculées sur la base d'une moyenne pondérée. La méthode de notation ESG est décrite au lien suivant : <https://particuliers.axa-im.fr/investissement-responsable/notre-cadre-esg-et-notre-methodologie-de-notation>. Par souci de clarté, il convient de préciser que l'Indice de Référence est un indice du marché général qui ne tient pas nécessairement compte dans sa composition ou sa méthode de calcul des caractéristiques ESG promues par le Compartiment.

Le taux de couverture de l'analyse ESG du portefeuille atteint au minimum 75 % de l'actif net du Compartiment, à l'exception des obligations et autres titres de créance émis par des émetteurs publics, des liquidités détenues à titre accessoire et des Actifs Solidaires.

En outre, dans le cadre du processus de sélection des titres, le Gestionnaire Financier applique obligatoirement en permanence la Politique d'exclusion sectorielle et la Politique en matière de standards ESG d'AXA IM, à l'exception des produits dérivés et des OPC sous-jacents éligibles, tel que décrit dans les documents disponibles sur le site Internet suivant : <https://particuliers.axa-im.fr/investissement-responsable/lignes-directrices-en-matiere-d-investissement-sectoriel>. Les critères ESG sont pris en compte lors de la prise de décision du Gestionnaire Financier, mais ne constituent pas un facteur déterminant.<sup>78</sup>

**Produits dérivés et Techniques de gestion efficace de portefeuille** Le Compartiment peut utiliser des produits dérivés à des fins de gestion efficace de portefeuille, de couverture et d'investissement. Pour éviter toute ambiguïté, le recours aux produits dérivés à des fins d'investissement est limité à 40 % de l'actif net du Compartiment.

Les produits dérivés peuvent comprendre des *swaps* de défaut de crédit (CDS sur émetteur unique et indiciels).

Ces produits dérivés liés à des indices sous-jacents ne génèrent pas de coûts de rebalancement importants. Dans des conditions de marché exceptionnelles, l'exposition du Compartiment à l'émetteur d'un indice sous-jacent peut dépasser 20 % et aller jusqu'à 35 % de son actif net, notamment lorsque les indices sous-jacents sont fortement concentrés.

Le Compartiment n'aura pas recours à des contrats d'échange de performance ou *Total Return Swaps* (TRS).

L'utilisation de produits dérivés se fera dans le respect des conditions énoncées dans la section « Informations complémentaires sur les produits dérivés ».

Aux fins de gestion efficace de portefeuille, le Compartiment utilise, dans le cadre de son activité de gestion des investissements au quotidien, les techniques suivantes (exprimées en % de l'actif net) :

- prêt de titres : anticipé, 0-10 % ; maxi, 90 %
- mise/prise en pension : anticipé, 0-10 % ; maxi, 20 %

En recourant au prêt de titres, le Compartiment cherche à améliorer le rendement sur une base quotidienne (les actifs prêtés génèrent un rendement supplémentaire pour le Compartiment). Lorsqu'il a recours à des mises/prises en pension, le Compartiment cherche à optimiser la gestion du collatéral en procédant à des transformations de collatéral afin de gérer la liquidité et la trésorerie.

<sup>77</sup> Cette nouvelle limite s'applique à compter du 18 février 2022. Jusqu'à cette date, le Compartiment peut investir jusqu'à un quart de son actif net dans de tels titres.

<sup>78</sup> Ces trois derniers paragraphes seront applicables à compter du 18 février 2022. Jusqu'au 18 février 2022, le paragraphe suivant sera applicable : Le

## US High Yield Bonds — Suite

Les principaux types d'actifs concernés sont les obligations et les actions.

Le Compartiment n'a pas recours à l'emprunt de titres.

Toutes les techniques de gestion efficace de portefeuille seront suivies dans le respect des conditions énoncées dans la section « Informations complémentaires sur la gestion efficace de portefeuille ».

**Processus de gestion** Le Gestionnaire Financier sélectionne les investissements sur la base d'un certain nombre de facteurs issus notamment d'une analyse micro et macroéconomique et d'une analyse du crédit des émetteurs. Le Gestionnaire Financier gère également le positionnement sur la courbe de crédit et l'exposition à différents secteurs.

**Devise de Référence** USD.

## Risques

**Profil de risque** Risque de perte en capital.

**Facteurs de risque** Le Compartiment est exposé aux risques décrits dans la section « Facteurs de risque généraux », ainsi qu'aux risques spécifiques suivants (décrits dans la section « Facteurs de risque spécifiques ») :

- Titres de créance à haut rendement
- Investissements dans des pays ou zones géographiques spécifiques
- Produits dérivés et effet de levier
- *Defaulted Securities*
- Titres convertibles
- Dette souveraine
- Titres 144A
- Obligations contingentes convertibles
- *Distressed Securities*
- ESG<sup>79</sup>

**Risques en matière de durabilité** Étant donné la Stratégie d'investissement et le profil de risque du Compartiment, l'impact probable des Risques en matière de durabilité sur les rendements du Compartiment devrait être moyen.

**Méthode de calcul de l'exposition globale** Méthode de l'engagement.

## Autres caractéristiques

**Destiné aux** Investisseurs qui prévoient de rester investis pendant au moins 5 ans.

**Catégorie aux termes du SFDR** Produit de l'article 8.<sup>80</sup>

**Fréquence de calcul de la VL** Quotidienne.

**Jour Ouvré du Compartiment** Les ordres de souscription, de conversion ou de rachat d'Actions du Compartiment sont traités chaque Jour Ouvré bancaire complet au Luxembourg et aux États-Unis d'Amérique.

**Ordres de souscription, de conversion et de rachat** Tous les ordres sont traités sur la base de Cours Inconnu.

**Gestionnaire Financier** AXA Investment Managers US Inc. (USA).

**Date de lancement** 29 novembre 2006.

<sup>79</sup> Ce facteur de risque particulier s'applique uniquement à compter du 18 février 2022.

<sup>80</sup> Le classement de ce Compartiment en tant que produit de l'article 8 s'applique à compter du 18 février 2022.

**US High Yield Bonds — Suite**

| Frais ponctuels maximum prélevés lors de votre investissement |                | Frais récurrents annuels maximum prélevés sur le Compartiment |                                 |                            |            |
|---------------------------------------------------------------|----------------|---------------------------------------------------------------|---------------------------------|----------------------------|------------|
| Classe                                                        | Frais d'entrée | Frais de gestion                                              | Commission de service appliquée | Commission de distribution | CDSC*      |
| A                                                             | 3,00 %         | 1,50 %                                                        | 0,50 %                          | —                          | —          |
| BL**                                                          | —              | 1,20 %                                                        | 0,50 %                          | 1,00 %***                  | 3,00 %**** |
| BR                                                            | —              | 1,00 %                                                        | 0,50 %                          | —                          | —          |
| E                                                             | —              | 1,50 %                                                        | 0,50 %                          | 0,50 %                     | —          |
| F                                                             | 2,00 %         | 1,00 %                                                        | 0,50 %                          | —                          | —          |
| I                                                             | —              | 1,00 %                                                        | 0,50 %                          | —                          | —          |
| T                                                             | 3,00 %         | 1,50 %                                                        | 0,50 %                          | —                          | —          |
| M                                                             | —              | —                                                             | 0,50 %                          | —                          | —          |
| N**                                                           | 1,00 %         | 1,20 %                                                        | 0,50 %                          | 1,00 %                     | —          |
| U                                                             | 5,50 %         | 0,60 %                                                        | 0,50 %                          | 0,60 %                     | —          |
| ZF                                                            | 2,00 %         | 1,00 %                                                        | 0,50 %                          | —                          | —          |

Se référer à la section « Notes sur les Frais des Compartiments » qui suit la description du dernier Compartiment. Ce tableau décrit les types de Classes d'Actions existant à la date du présent Prospectus. Une liste à jour des Classes d'Actions disponibles peut être consultée sur <http://www.axa-im.com> ou obtenue gratuitement sur demande auprès de la Société de Gestion.

\* Commission de vente différée conditionnelle – Voir « Notes sur les Frais des Compartiments » pour en savoir plus.

\*\* Cette Classe d'Actions sera disponible à la souscription le 1<sup>er</sup> janvier 2022 ou à la date de la première souscription suivante pour ces Classes d'Actions, à un prix initial de 100 USD ou 100 EUR, selon la Devise de Référence.

\*\*\* Payable mensuellement à terme échu sur la base de la Valeur Liquidative moyenne de la Classes d'Actions « BL ».

\*\*\*\* Diminue chaque année, pour atteindre 0,00 % trois ans après l'investissement.

# ACT US High Yield Bonds Low Carbon

## Objectif et stratégie d'investissement

**Objectif** Vise à générer un revenu élevé, mesuré en USD, à partir d'un portefeuille d'obligations géré activement dont l'empreinte carbone, mesurée en tant qu'intensité carbone, est inférieure d'au moins 30 %<sup>81</sup> à celle de l'indice ICE BofA US High Yield (l'« Indice de Référence »). Pour ce qui est de son « objectif extra-financier » secondaire d'intensité hydrique, le portefeuille vise également une consommation inférieure d'au moins 30 %<sup>82</sup> à celle de l'Indice de Référence.

L'objectif du Compartiment d'investir dans des obligations dont l'empreinte carbone est inférieure à celle de l'Indice de Référence n'est pas réalisé en vue d'atteindre les objectifs à long terme liés au réchauffement climatique de l'Accord de Paris.

**Stratégie d'investissement** Le Compartiment est géré de manière active et fait référence à l'Indice de Référence en cherchant à atteindre ses objectifs extra-financiers. Dans le cadre du processus d'investissement, le Gestionnaire Financier dispose d'un large pouvoir discrétionnaire sur la composition du portefeuille du Compartiment et peut prendre une exposition sur des sociétés, pays ou secteurs qui ne sont pas inclus dans l'Indice de Référence, bien que les composants de l'Indice de Référence soient généralement représentatifs du portefeuille du Compartiment. Ainsi, l'écart avec l'Indice de Référence peut s'avérer significatif. Par souci de clarté, il convient de préciser que l'Indice de Référence du Compartiment est un indice du marché général qui n'a ni un objectif d'investissement ni un objectif de durabilité explicite, mais qui est utilisé pour mesurer la réalisation des objectifs d'investissement et de durabilité du Compartiment.

Le Gestionnaire Financier utilise une approche d'« amélioration des indicateurs extra-financiers » par rapport à l'univers d'investissement, la moyenne de chaque indicateur extra-financier – intensité carbone et intensité hydrique – calculée au niveau du Compartiment étant supérieure d'au moins 30 %<sup>83</sup> à celle calculée pour l'Indice de Référence.

Le Compartiment adopte une approche d'investissement durable conformément à laquelle le Gestionnaire Financier applique obligatoirement et en permanence les critères d'intensité carbone et d'intensité hydrique dans le processus de sélection de titres. Le Compartiment exclut de son univers d'investissement la majorité des titres des sous-secteurs à forte intensité carbone, notamment les métaux, les mines et la sidérurgie, ainsi que la plupart des sous-secteurs de l'énergie et des services aux collectivités.

Le périmètre des titres éligibles est revu tous les six mois au minimum, tel que décrit dans le code de transparence du Compartiment disponible sur <https://www.axa-im.com/fund-centre>.

En outre, dans le cadre du processus de sélection de titres, le Gestionnaire Financier applique obligatoirement en permanence la Politique d'exclusion sectorielle et la Politique en matière de standards ESG d'AXA IM, à l'exception des produits dérivés et des OPC sous-jacents éligibles, tel que décrit dans les documents disponibles sur le site Internet : <https://www.axa-im.com/responsible-investing/sector-investment-guidelines>.

L'indicateur d'intensité carbone et la note d'analyse ESG au sein du portefeuille couvrent chacun au moins 90 % de l'actif net du Fonds, tandis que l'indicateur d'intensité hydrique au sein du portefeuille couvre au moins 70 % de l'actif net du Fonds. Ces taux de couverture excluent les obligations et autres titres de créance émis par des émetteurs souverains, ainsi que les liquidités ou les titres équivalents à des liquidités détenus à titre accessoire. Les indicateurs d'intensité carbone et d'intensité hydrique seront obtenus auprès d'un fournisseur externe. La méthode de notation ESG est décrite au lien

suivant : <https://www.axa-im.com/responsible-investing/framework-and-scoring-methodology>.

Les données ESG utilisées dans le cadre du processus d'investissement reposent sur des méthodes ESG s'appuyant en partie sur des données de tiers, et qui sont dans certains cas développées en interne. Elles sont subjectives et peuvent changer dans le temps. Malgré plusieurs initiatives, l'absence d'harmonisation des définitions peut rendre les critères ESG hétérogènes. Ainsi, les différentes stratégies d'investissement employant les critères ESG et le reporting ESG sont difficiles à comparer entre elles. Les stratégies intégrant des critères ESG et celles qui incluent des critères de développement durable peuvent employer des données ESG qui semblent similaires, mais qui doivent être distinguées, car leur méthode de calcul est susceptible d'être différente.

Le Compartiment investit au moins deux tiers de son actif net dans des titres de créance négociables de qualité *Sub-Investment Grade* libellés en USD et émis par des sociétés privées ou publiques américaines ou non américaines. Les titres non notés doivent présenter une qualité que le Gestionnaire Financier considère comme équivalente à ces catégories. En outre, le Compartiment peut investir jusqu'à un tiers de son actif net dans des titres de créance négociables de qualité *Investment Grade* libellés en USD et émis par des sociétés privées ou publiques américaines ou non américaines.

Le Compartiment peut investir jusqu'à un tiers de son actif net dans des titres du Trésor américain.

La sélection des titres de créance ne repose pas exclusivement et systématiquement sur leur note de crédit rendue publique ; elle peut également se fonder sur une analyse interne du crédit ou du risque de marché. La décision d'acheter ou de vendre des titres s'appuie aussi sur d'autres critères d'analyse du Gestionnaire Financier.

Le Compartiment peut également investir dans d'autres actifs, dans les limites suivantes de l'actif net :

- instruments du marché monétaire : un tiers
- titres convertibles : moins de 20 %<sup>84</sup>
- obligations contingentes convertibles ou *Contingent Convertible* (« CoCos ») : jusqu'à 10 %.

Le Compartiment peut investir son actif net dans des titres 144A, de manière substantielle en fonction des opportunités.

Le Compartiment peut investir jusqu'à 10 % de son actif net dans des OPCVM et/ou OPC.

**Produits dérivés et Techniques de gestion efficace de portefeuille** Le Compartiment n'a pas recours à des instruments dérivés.

Aux fins de gestion efficace de portefeuille, le Compartiment utilise, dans le cadre de son activité de gestion des investissements au quotidien, les techniques suivantes (exprimées en % de l'actif net) :

- prêt de titres : anticipé, 0-10 % ; maxi, 90 %
- mise/prise en pension : anticipé, 0-10 % ; maxi, 20 %

En recourant au prêt de titres, le Compartiment cherche à améliorer le rendement sur une base quotidienne (les actifs prêtés génèrent un rendement supplémentaire pour le Compartiment). Lorsqu'il a recours à des mises/prises en pension, le Compartiment cherche à optimiser la gestion du collatéral en procédant à des transformations de collatéral afin de gérer la liquidité et la trésorerie.

Les principaux types d'actifs concernés sont les obligations.

Le Compartiment n'a pas recours à l'emprunt de titres.

<sup>81</sup> Ce niveau inférieur de 30 % s'applique à compter du 18 février 2022. Jusqu'au 18 février 2022, un niveau inférieur de 20 % s'applique.

<sup>82</sup> Ce niveau inférieur de 30 % s'applique à compter du 18 février 2022. Jusqu'au 18 février 2022, un niveau inférieur de 20 % s'applique.

<sup>83</sup> Ce niveau supérieur de 30 % s'applique à compter du 18 février 2022. Jusqu'au 18 février 2022, un niveau supérieur de 20 % s'applique.

<sup>84</sup> Cette nouvelle limite s'applique à compter du 18 février 2022. Jusqu'au 18 février 2022, le Compartiment peut investir jusqu'à un quart de son actif net dans de tels titres.

## ACT US High Yield Bonds Low Carbon — Suite

Toutes les techniques de gestion efficace de portefeuille seront suivies dans le respect des conditions énoncées dans la section « Informations complémentaires sur la gestion efficace de portefeuille ».

**Processus de gestion** Le Gestionnaire Financier sélectionne les investissements en suivant une approche en deux étapes : 1/ en analysant les données relatives à l'intensité carbone et à l'intensité hydrique afin de s'assurer que la moyenne des indicateurs clés de performance (KPI) en matière d'intensité carbone et d'intensité hydrique calculée au niveau du Compartiment est supérieure d'au moins 30 %<sup>85</sup> à celle calculée pour l'univers d'investissement, suivi de l'application d'un second filtre d'exclusion, décrit dans la Politique d'exclusion sectorielle et la Politique de Standards ESG d'AXA IM ; 2/ en procédant à une évaluation des vues de marché : analyse économique, analyse des valorisations et analyse technique des marchés sur la base d'un certain nombre de facteurs issus notamment d'une analyse micro et macroéconomique et d'une analyse du crédit des émetteurs, mais également de la gestion du positionnement sur la courbe de crédit ainsi que de l'exposition à différents secteurs.

**Devise de Référence** USD.

## Risques

**Profil de risque** Risque de perte en capital.

**Facteurs de risque** Le Compartiment est exposé aux risques décrits dans la section « Facteurs de risque généraux », ainsi qu'aux risques spécifiques suivants (décrits dans la section « Facteurs de risque spécifiques ») :

- Titres de créance à haut rendement
- Investissements dans des pays ou zones géographiques spécifiques
- Titres convertibles
- Dette souveraine
- ESG
- Titres 144A
- Obligations contingentes convertibles

**Risques en matière de durabilité** Étant donné la Stratégie d'investissement et le profil de risque du Compartiment, l'impact probable des risques en matière de durabilité sur les rendements du Compartiment devrait être faible.

**Méthode de calcul de l'exposition globale** Méthode de l'engagement.

## Autres caractéristiques

**Destiné aux** Investisseurs qui prévoient de rester investis pendant au moins 5 ans.

**Catégorie aux termes du SFDR** Produit de l'article 9.

**Fréquence de calcul de la VL** Quotidienne.

**Jour Ouvré du Compartiment** Les ordres de souscription, de conversion ou de rachat d'Actions du Compartiment sont traités chaque Jour Ouvré bancaire complet au Luxembourg et aux États-Unis d'Amérique.

**Ordres de souscription, de conversion et de rachat** Tous les ordres sont traités sur la base de Cours Inconnu.

**Gestionnaire Financier** AXA Investment Managers US Inc.

**Date de lancement** 29 mars 2021.

| Frais ponctuels maximum prélevés lors de votre investissement |                | Frais récurrents annuels maximum prélevés sur le Compartiment |                                 |                            |
|---------------------------------------------------------------|----------------|---------------------------------------------------------------|---------------------------------|----------------------------|
| Classe                                                        | Frais d'entrée | Frais de gestion                                              | Commission de service appliquée | Commission de distribution |
| A                                                             | 3,00 %         | 1,20 %                                                        | 0,50 %                          | —                          |
| E                                                             | —              | 1,20 %                                                        | 0,50 %                          | 0,25 %                     |
| F                                                             | 2,00 %         | 0,60 %                                                        | 0,50 %                          | —                          |
| G                                                             | —              | 0,50 %                                                        | 0,50 %                          | —                          |
| I                                                             | —              | 0,50 %                                                        | 0,50 %                          | —                          |
| M                                                             | —              | —                                                             | 0,50 %                          | —                          |
| ZI                                                            | —              | 0,40 %                                                        | 0,50 %                          | —                          |
| ZF                                                            | 2,00 %         | 0,60 %                                                        | 0,50 %                          | —                          |

Se référer à la section « Notes sur les Frais des Compartiments » qui suit la description du dernier Compartiment. Ce tableau décrit les types de Classes d'Actions existant à la date du présent Prospectus. Une liste à jour des Classes d'Actions disponibles peut être consultée sur <http://www.axa-im.com> ou obtenue gratuitement sur demande auprès de la Société de Gestion.

<sup>85</sup> Ce niveau supérieur de 30 % s'applique à compter du 18 février 2022. Jusqu'au 18 février 2022, un niveau supérieur de 20 % s'applique.

# US Short Duration High Yield Bonds

## Objectif et stratégie d'investissement

**Objectif** Vise à générer un revenu élevé, mesuré en USD, par l'exposition à des titres à durée courte émis par des sociétés domiciliées aux États-Unis.

**Stratégie d'investissement** Le Compartiment est géré de manière active indépendamment de tout indice de référence. Le Compartiment investit dans des obligations d'entreprise à durée courte et de qualité *Sub-Investment Grade* (obligations à haut rendement), émises par des sociétés américaines.

Le Compartiment investit principalement dans des titres de créance à revenu fixe de qualité *Sub-Investment Grade* émis par des entreprises domiciliées aux États-Unis.

Le Gestionnaire Financier estime que la durée moyenne jusqu'à l'échéance ou au rachat des investissements du Compartiment est de trois ans ou moins ; il pourra néanmoins revoir cette estimation si les conditions de marché le justifient.

Le Compartiment peut investir une part significative de ses actifs dans des titres notés en dessous de CCC par Standard & Poor's ou l'équivalent par Moody's. Les titres non notés doivent présenter une qualité que le Gestionnaire Financier considère comme équivalente à ces catégories.

Le Compartiment peut également, à hauteur de 10 % maximum, détenir des *Distressed Securities* et des *Defaulted Securities* en conséquence de la détention d'obligations dont la notation aurait été abaissée, car en souffrance ou en défaut, si, de l'avis du Gestionnaire Financier, ces obligations sont conformes à l'objectif d'investissement du Compartiment. Ces titres devraient être vendus dans un délai de 6 mois, à moins que certains événements n'empêchent le Gestionnaire Financier de le faire.

Dans une moindre mesure, le Compartiment peut investir dans des actions privilégiées et dans des obligations d'émetteurs publics ou privés qui ne sont pas domiciliés aux États-Unis.

Le Compartiment peut investir jusqu'à 10 % de son actif net dans des obligations contingentes convertibles ou *Contingent Convertible* (« CoCos »).

Le Compartiment peut investir son actif net dans des titres 144A, de manière substantielle en fonction des opportunités.

Le Compartiment peut investir jusqu'à 10 % de son actif net dans des OPCVM et/ou OPC.

Le Compartiment vise en permanence à surperformer la note ESG d'un portefeuille de comparaison parallèle défini en interne par le Gestionnaire Financier à des fins ESG comme étant celui de l'indice ICE BofA US High Yield, les notes ESG du Compartiment et la composition de ce portefeuille de comparaison étant calculées sur la base d'une moyenne pondérée. La méthode de notation ESG est décrite au lien suivant : <https://particuliers.axa-im.fr/investissement-responsable/notre-cadre-esg-et-notre-methodologie-de-notation>. Par souci de clarté, il convient de préciser que l'indice ci-dessus est un indice du marché général qui ne tient pas nécessairement compte dans sa composition ou sa méthode de calcul des caractéristiques ESG promues par le Compartiment.

Le taux de couverture de l'analyse ESG du portefeuille atteint au minimum 75 % de l'actif net du Compartiment, à l'exception des obligations et autres titres de créance émis par des émetteurs publics, des liquidités détenues à titre accessoire et des Actifs Solidaires.

En outre, dans le cadre du processus de sélection des titres, le Gestionnaire Financier applique obligatoirement en permanence la Politique d'exclusion sectorielle et la Politique en matière de standards ESG d'AXA IM, à l'exception des produits dérivés et des

OPC sous-jacents éligibles, tel que décrit dans les documents disponibles sur le site Internet suivant : <https://particuliers.axa-im.fr/investissement-responsable/lignes-directrices-en-matiere-d-investissement-sectoriel>. Les critères ESG sont pris en compte lors de la prise de décision du Gestionnaire Financier, mais ne constituent pas un facteur déterminant.<sup>86</sup>

**Produits dérivés et Techniques de gestion efficace de portefeuille** Le Compartiment peut utiliser des produits dérivés à des fins de gestion efficace de portefeuille, de couverture et d'investissement.

Les produits dérivés peuvent comprendre des *swaps* de défaut de crédit (CDS sur émetteur unique et indiciels).

Ces produits dérivés liés à des indices sous-jacents ne génèrent pas de coûts de rebalancement importants. Dans des conditions de marché exceptionnelles, l'exposition du Compartiment à l'émetteur d'un indice sous-jacent peut dépasser 20 % et aller jusqu'à 35 % de son actif net, notamment lorsque les indices sous-jacents sont fortement concentrés.

Le Compartiment n'aura pas recours à des contrats d'échange de performance ou *Total Return Swaps* (TRS).

L'utilisation de produits dérivés se fera dans le respect des conditions énoncées dans la section « Informations complémentaires sur les produits dérivés ».

Aux fins de gestion efficace de portefeuille, le Compartiment utilise, dans le cadre de son activité de gestion des investissements au quotidien, les techniques suivantes (exprimées en % de l'actif net) :

prêt de titres : anticipé, 0-10 % ; maxi, 90 %

mise/prise en pension : anticipé, 0-10 % ; maxi, 20 %

En recourant au prêt de titres, le Compartiment cherche à améliorer le rendement sur une base quotidienne (les actifs prêtés génèrent un rendement supplémentaire pour le Compartiment). Lorsqu'il a recours à des mises/prises en pension, le Compartiment cherche à optimiser la gestion du collatéral en procédant à des transformations de collatéral afin de gérer la liquidité et la trésorerie.

Les principaux types d'actifs concernés sont les obligations et les actions.

Le Compartiment n'a pas recours à l'emprunt de titres.

Toutes les techniques de gestion efficace de portefeuille seront suivies dans le respect des conditions énoncées dans la section « Informations complémentaires sur la gestion efficace de portefeuille ».

**Processus de gestion** Le Gestionnaire Financier sélectionne les investissements sur la base d'un certain nombre de facteurs issus notamment d'une analyse micro et macroéconomique (dont les perspectives de bénéfices, les prévisions de flux de trésorerie, la couverture des intérêts ou des dividendes et l'historique des paiements, la couverture par l'actif, les calendriers d'échéance des dettes et les conditions d'emprunt) et d'une analyse du crédit des émetteurs. Le Gestionnaire Financier gère également le positionnement sur la courbe de crédit et l'exposition à différents secteurs.

**Devise de Référence** USD.

## Risques

**Profil de risque** Risque de perte en capital.

**Facteurs de risque** Le Compartiment est exposé aux risques décrits dans la section « Facteurs de risque généraux », ainsi qu'aux risques spécifiques suivants (décrits dans la section « Facteurs de risque spécifiques ») :

<sup>86</sup> Ces trois derniers paragraphes seront applicables à compter du 18 février 2022. Jusqu'au 18 février 2022, le paragraphe suivant sera applicable : Le Compartiment applique obligatoirement en permanence la Politique d'exclusion Sectorielle et la Politique en matière de standards ESG d'AXA IM, à l'exception des produits dérivés et des

sectorielle d'AXA IM, tel que décrit dans le document disponible sur le site Internet : <https://www.axa-im.com/responsible-investing/sector-investment-guidelines>, à l'exception des produits dérivés et des OPC sous-jacents éligibles.

## US Short Duration High Yield Bonds — Suite

- Titres de créance à haut rendement
- Obligations contingentes convertibles
- *Defaulted Securities*
- Titres 144A
- *Distressed Securities*
- ESG<sup>87</sup>

**Risques en matière de durabilité** Étant donné la Stratégie d'investissement et le profil de risque du Compartiment, l'impact probable des Risques en matière de durabilité sur les rendements du Compartiment devrait être moyen.

**Méthode de calcul de l'exposition globale** Méthode de l'engagement.

## Autres caractéristiques

**Destiné aux** Investisseurs qui prévoient de rester investis pendant au moins 3 ans.

**Catégorie aux termes du SFDR** Produit de l'article 8.<sup>88</sup>

**Fréquence de calcul de la VL** Quotidienne.

**Jour Ouvré du Compartiment** Les ordres de souscription, de conversion ou de rachat d'Actions du Compartiment sont traités chaque Jour Ouvré bancaire complet au Luxembourg et aux États-Unis d'Amérique.

**Ordres de souscription, de conversion et de rachat** Tous les ordres sont traités sur la base de Cours Inconnu.

**Gestionnaire Financier** AXA Investment Managers US Inc. (USA).

**Date de lancement** 10 juin 2016.

| Frais ponctuels maximum prélevés lors de votre investissement |                | Frais récurrents annuels maximum prélevés sur le Compartiment |                                 |                            |
|---------------------------------------------------------------|----------------|---------------------------------------------------------------|---------------------------------|----------------------------|
| Classe                                                        | Frais d'entrée | Frais de gestion                                              | Commission de service appliquée | Commission de distribution |
| A                                                             | 3,00 %         | 1,00 %                                                        | 0,50 %                          | —                          |
| E                                                             | —              | 1,00 %                                                        | 0,50 %                          | 0,35 %                     |
| F                                                             | 2,00 %         | 0,75 %                                                        | 0,50 %                          | —                          |
| I                                                             | —              | 0,75 %                                                        | 0,50 %                          | —                          |
| M                                                             | —              | —                                                             | 0,50 %                          | —                          |
| N*                                                            | 1,00 %         | 1,00 %                                                        | 0,50 %                          | 1,00 %                     |
| U                                                             | 5,50 %         | 0,60 %                                                        | 0,50 %                          | 0,60 %                     |
| UA                                                            | 2,00 %         | 0,75 %                                                        | 0,50 %                          | —                          |
| UF                                                            | —              | 0,75 %                                                        | 0,50 %                          | —                          |
| ZF                                                            | 2,00 %         | 0,75 %                                                        | 0,50 %                          | —                          |
| ZI                                                            | —              | 0,70 %                                                        | 0,50 %                          | —                          |

Se référer à la section « Notes sur les Frais des Compartiments » qui suit la description du dernier Compartiment. Ce tableau décrit les types de Classes d'Actions existant à la date du présent Prospectus. Une liste à jour des Classes d'Actions disponibles peut être consultée sur <http://www.axa-im.com> ou obtenue gratuitement sur demande auprès de la Société de Gestion.

\* Cette Classe d'Actions sera disponible à la souscription le 1<sup>er</sup> janvier 2022 ou à la date de la première souscription suivante pour ces Classes d'Actions, à un prix initial de 100 USD ou 100 EUR, selon la Devise de Référence.

<sup>87</sup> Ce facteur de risque particulier s'applique uniquement à compter du 18 février 2022.

<sup>88</sup> Le classement de ce Compartiment en tant que produit de l'article 8 s'applique à compter du 18 février 2022.

# ACT US Short Duration High Yield Bonds Low Carbon

## Objectif et stratégie d'investissement

**Objectif** Vise à générer un revenu élevé, mesuré en USD, à partir d'un portefeuille d'obligations à durée courte géré activement dont l'empreinte carbone, mesurée en tant qu'intensité carbone, est inférieure d'au moins 30 % à celle de l'indice ICE BofA US High Yield (l'« Indice de Référence »). Pour ce qui est de son « objectif extra-financier » secondaire d'intensité hydrique, le portefeuille vise également une consommation inférieure d'au moins 30 % à celle de l'Indice de Référence.

L'objectif du Compartiment d'investir dans des obligations dont l'empreinte carbone est inférieure à celle de l'Indice de Référence n'est pas réalisé en vue d'atteindre les objectifs à long terme liés au réchauffement climatique de l'Accord de Paris.

**Stratégie d'investissement** Le Compartiment est géré de manière active et fait référence à l'Indice de Référence en cherchant à atteindre ses objectifs extra-financiers. Dans le cadre du processus d'investissement, le Gestionnaire Financier dispose d'un large pouvoir discrétionnaire sur la composition du portefeuille du Compartiment et peut prendre une exposition sur des sociétés, pays ou secteurs qui ne sont pas inclus dans l'Indice de Référence, bien que les composants de l'Indice de Référence soient généralement représentatifs du portefeuille du Compartiment. Ainsi, l'écart avec l'Indice de Référence peut s'avérer significatif. Par souci de clarté, il convient de préciser que l'Indice de Référence du Compartiment est un indice du marché général qui n'a ni un objectif d'investissement ni un objectif de durabilité explicite, mais qui est utilisé pour mesurer la réalisation des objectifs d'investissement et de durabilité du Compartiment.

Le Gestionnaire Financier utilise une approche d'« amélioration des indicateurs extra-financiers » par rapport à l'univers d'investissement, la moyenne de chaque indicateur extra-financier – intensité carbone et intensité hydrique – calculée au niveau du Compartiment étant supérieure d'au moins 30 % à celle calculée pour l'Indice de Référence.

Le Compartiment adopte une approche d'investissement durable conformément à laquelle le Gestionnaire Financier applique obligatoirement et en permanence les critères d'intensité carbone et d'intensité hydrique dans le processus de sélection de titres. Le Compartiment exclut de son univers d'investissement la majorité des titres des sous-secteurs à forte intensité carbone, notamment les métaux, les mines et la sidérurgie, ainsi que la plupart des sous-secteurs de l'énergie et des services aux collectivités.

Le périmètre des titres éligibles est revu tous les six mois au minimum, tel que décrit dans le code de transparence du Compartiment disponible sur <https://www.axa-im.com/fund-centre>.

En outre, dans le cadre du processus de sélection de titres, le Gestionnaire Financier applique obligatoirement en permanence la Politique d'exclusion sectorielle et la Politique en matière de standards ESG d'AXA IM, à l'exception des produits dérivés et des OPC sous-jacents éligibles, tel que décrit dans les documents disponibles sur le site Internet : <https://www.axa-im.com/responsible-investing/sector-investment-guidelines>.

L'indicateur d'intensité carbone et la note d'analyse ESG au sein du portefeuille couvrent chacun au moins 90 % de l'actif net du Compartiment, tandis que l'indicateur d'intensité hydrique au sein du portefeuille couvre au moins 70 % de l'actif net du Compartiment. Ces taux de couverture excluent les obligations et autres titres de créance émis par des émetteurs souverains, ainsi que les liquidités ou les titres équivalents à des liquidités détenus à titre accessoire. Les indicateurs d'intensité carbone et d'intensité hydrique seront obtenus auprès d'un fournisseur externe. La méthode de notation ESG est décrite au lien suivant :

<https://www.axa-im.com/responsible-investing/framework-and-scoring-methodology>.

Les données ESG utilisées dans le cadre du processus d'investissement reposent sur des méthodes ESG s'appuyant en partie sur des données de tiers, et qui sont dans certains cas développées en interne. Elles sont subjectives et peuvent changer dans le temps. Malgré plusieurs initiatives, l'absence d'harmonisation des définitions peut rendre les critères ESG hétérogènes. Ainsi, les différentes stratégies d'investissement employant les critères ESG et le reporting ESG sont difficiles à comparer entre elles. Les stratégies intégrant des critères ESG et celles qui incluent des critères de développement durable peuvent employer des données ESG qui semblent similaires, mais qui doivent être distinguées, car leur méthode de calcul est susceptible d'être différente.

Le Compartiment investit dans des obligations d'entreprise à durée courte et de qualité *Sub-Investment Grade* (obligations à haut rendement), émises par des sociétés des Etats-Unis ou hors Etat-Unis.

Plus spécifiquement, le Compartiment investit principalement dans des titres de créance à revenu fixe de qualité « Sub-Investment Grade » libellés en USD émis par des sociétés des Etats-Unis publiques et privées et, à titre accessoire, par des sociétés publiques et privées hors États-Unis, marchés émergents inclus.

Le Gestionnaire Financier estime que la durée moyenne jusqu'à l'échéance ou au rachat des investissements du Compartiment est de trois ans ou moins ; il pourra néanmoins revoir cette estimation si les conditions de marché le justifient.

Le Compartiment peut investir une part significative de ses actifs dans des titres notés en dessous de CCC par Standard & Poor's ou l'équivalent par Moody's. Les titres non notés doivent présenter une qualité que le Gestionnaire Financier considère comme équivalente à ces catégories.

Le Compartiment peut investir jusqu'à un tiers de son actif net dans des bons du Trésor américain.

Le Compartiment peut également, à hauteur de 10 % maximum, détenir des *Distressed Securities* et des *Defaulted Securities* en conséquence de la détention d'obligations dont la notation aurait été abaissée, car en souffrance ou en défaut, si, de l'avis du Gestionnaire Financier, ces obligations sont conformes à l'objectif d'investissement du Compartiment. Ces titres devraient être vendus dans un délai de 6 mois, à moins que certains événements n'empêchent le Gestionnaire Financier de le faire.

La sélection des titres de créance ne repose pas exclusivement et systématiquement sur leur note de crédit rendue publique ; elle peut également se fonder sur une analyse interne du crédit ou du risque de marché. La décision d'acheter ou de vendre des titres s'appuie aussi sur d'autres critères d'analyse du Gestionnaire Financier.

Le Compartiment peut également investir dans d'autres actifs, dans les limites suivantes de l'actif net :

- instruments du marché monétaire : un tiers
- titres convertibles : un quart
- obligations contingentes convertibles ou *Contingent Convertible* (« CoCos ») : jusqu'à 10 %.

Le Compartiment peut investir son actif net dans des titres 144A, de manière substantielle en fonction des opportunités.

Le Compartiment peut investir jusqu'à 10 % de son actif net dans des OPCVM et/ou OPC.



## ACT US Short Duration High Yield Bonds Low Carbon — Suite

**Produits dérivés et Techniques de gestion efficace de portefeuille** Le Compartiment n'a pas recours à des instruments dérivés.

Aux fins de gestion efficace de portefeuille, le Compartiment utilise, dans le cadre de son activité de gestion des investissements au quotidien, les techniques suivantes (exprimées en % de l'actif net) :

prêt de titres : anticipé, 0-10 % ; maxi, 90 %

mise/prise en pension : anticipé, 0-10 % ; maxi, 20 %

En recourant au prêt de titres, le Compartiment cherche à améliorer le rendement sur une base quotidienne (les actifs prêtés génèrent un rendement supplémentaire pour le Compartiment). Lorsqu'il a recours à des mises/prises en pension, le Compartiment cherche à optimiser la gestion du collatéral en procédant à des transformations de collatéral afin de gérer la liquidité et la trésorerie.

Les principaux types d'actifs concernés sont les obligations.

Le Compartiment n'a pas recours à l'emprunt de titres.

Toutes les techniques de gestion efficace de portefeuille seront suivies dans le respect des conditions énoncées dans la section « Informations complémentaires sur la gestion efficace de portefeuille ».

**Processus de gestion** Le Gestionnaire Financier sélectionne les investissements en suivant une approche en deux étapes : 1/ en analysant les données relatives à l'intensité carbone et à l'intensité hydrique afin de s'assurer que la moyenne des indicateurs clés de performance (KPI) en matière d'intensité carbone et d'intensité hydrique calculée au niveau du Compartiment est supérieure d'au moins 30 % à celle calculée pour l'univers d'investissement, suivi de l'application d'un second filtre d'exclusion, décrit dans la Politique d'exclusion sectorielle et la Politique de Standards ESG d'AXA IM ; 2/ en procédant à une analyse économique, à une analyse des valorisations et à une analyse technique des marchés sur la base d'un certain nombre de facteurs issus notamment d'une analyse micro et macroéconomique (dont les perspectives de bénéfices, les prévisions de flux de trésorerie, la couverture des intérêts ou des dividendes et l'historique des paiements, la couverture par l'actif, les calendriers d'échéance des dettes et les conditions d'emprunt) et d'une analyse du crédit des émetteurs. Le Gestionnaire Financier gère également le positionnement sur la courbe de crédit et l'exposition à différents secteurs.

**Devise de Référence** USD.

## Risques

**Profil de risque** Risque de perte en capital.

**Facteurs de risque** Le Compartiment est exposé aux risques décrits dans la section « Facteurs de risque généraux », ainsi qu'aux risques spécifiques suivants (décrits dans la section « Facteurs de risque spécifiques ») :

- Titres de créance à haut rendement
- Obligations contingentes convertibles
- *Defaulted Securities*
- Extension
- Réinvestissement
- Titres 144A
- ESG
- Investissements dans des pays ou zones géographiques spécifiques
- *Distressed Securities*
- Marchés émergents

**Risques en matière de durabilité** Étant donné la Stratégie d'investissement et le profil de risque du Compartiment, l'impact probable des Risques en matière de durabilité sur les rendements du Compartiment devrait être faible.

**Méthode de calcul de l'exposition globale** Méthode de l'engagement.

## Autres caractéristiques

**Destiné aux** Investisseurs qui prévoient de rester investis pendant au moins 3 ans.

**Catégorie aux termes du SFDR** Produit de l'article 9.

**Fréquence de calcul de la VL** Quotidienne.

**Jour Ouvré du Compartiment** Les ordres de souscription, de conversion ou de rachat d'Actions du Compartiment sont traités chaque Jour Ouvré bancaire complet au Luxembourg et aux États-Unis d'Amérique.

**Ordres de souscription, de conversion et de rachat** Tous les ordres sont traités sur la base de Cours Inconnu.

**Gestionnaire Financier** AXA Investment Managers US Inc. (USA).

**Date de lancement** 28 février 2022.

| Frais ponctuels maximum prélevés lors de votre investissement |                | Frais récurrents annuels maximum prélevés sur le Compartiment |                                 |                            |
|---------------------------------------------------------------|----------------|---------------------------------------------------------------|---------------------------------|----------------------------|
| Classe*                                                       | Frais d'entrée | Frais de gestion                                              | Commission de service appliquée | Commission de distribution |
| A                                                             | 3,00 %         | 1,20 %                                                        | 0,50 %                          | —                          |
| E                                                             | —              | 1,20 %                                                        | 0,50 %                          | 0,35 %                     |
| F                                                             | 2,00 %         | 0,60 %                                                        | 0,50 %                          | —                          |
| G                                                             | —              | 0,50 %                                                        | 0,50 %                          | —                          |
| I                                                             | —              | 0,50 %                                                        | 0,50 %                          | —                          |
| M                                                             | —              | —                                                             | 0,50 %                          | —                          |
| ZF                                                            | 2,00 %         | 0,60 %                                                        | 0,50 %                          | —                          |
| ZI                                                            | —              | 0,40 %                                                        | 0,50 %                          | —                          |

Se référer à la section « Notes sur les Frais des Compartiments » qui suit la description du dernier Compartiment. Ce tableau décrit les types de Classes d'Actions existant à la date du présent Prospectus.

Une liste à jour des Classes d'Actions disponibles peut être consultée sur <http://www.axa-im.com> ou obtenue gratuitement sur demande auprès de la Société de Gestion. Les Classes d'Actions seront disponibles à la souscription à la date de lancement ou à la date de la première souscription suivante dans ces Classes d'Actions, à un prix initial de 100 USD et 100 EUR.

# ACT Emerging Markets Short Duration Bonds Low Carbon<sup>89</sup>

## Objectif et stratégie d'investissement

**Objectif** Vise à générer de la performance, en USD, à partir d'un portefeuille de titres de créance des marchés émergents à durée courte géré de manière active dont l'empreinte carbone, mesurée en tant qu'intensité carbone, est inférieure d'au moins 30 % à celle de l'indice composé à 75 % de l'indice J. P. Morgan Corporate Emerging Market Bond Index Broad Diversified + 25 % de l'indice J. P. Morgan Emerging Market Bond Index Global Diversified (l'« Indice de Référence »). Pour ce qui est de son « objectif extra-financier » secondaire d'intensité hydrique, le portefeuille vise également une consommation inférieure d'au moins 30 % à celle de l'Indice de Référence.

L'objectif du Compartiment d'investir dans des obligations dont l'empreinte carbone est inférieure à celle de l'Indice de Référence n'est pas réalisé en vue d'atteindre les objectifs à long terme liés au réchauffement climatique de l'Accord de Paris.<sup>90</sup>

**Stratégie d'investissement** Le Compartiment est géré de manière active afin de saisir les opportunités sur le marché émergent des obligations à durée courte, en investissant majoritairement dans des titres de sociétés faisant partie de l'univers de l'Indice de Référence. Dans le cadre du processus d'investissement, le Gestionnaire Financier dispose d'un large pouvoir discrétionnaire sur la composition du portefeuille du Compartiment et peut prendre, en fonction de ses convictions d'investissement, une exposition sur des sociétés, pays ou secteurs qui ne sont pas inclus dans l'Indice de Référence ou un positionnement différent en termes de durée, d'allocation géographique et/ou de sélection sectorielle ou d'émetteurs par rapport à l'Indice de Référence, bien que les composants de l'Indice de Référence soient généralement représentatifs du portefeuille du Compartiment. Ainsi, l'écart avec l'Indice de Référence peut s'avérer significatif.

Le Compartiment fait également référence à l'Indice de Référence afin d'atteindre ses objectifs extra-financiers. Par souci de clarté, il convient de préciser que l'Indice de Référence du Compartiment est un indice du marché général qui n'a ni un objectif d'investissement ni un objectif de durabilité explicite, mais qui est utilisé pour mesurer la réalisation des objectifs d'investissement et de durabilité du Compartiment.

Le Gestionnaire Financier utilise une approche d'« amélioration des indicateurs extra-financiers » par rapport à l'univers d'investissement, la moyenne de chaque indicateur extra-financier – intensité carbone et intensité hydrique – calculée au niveau du Compartiment étant supérieure d'au moins 30 % à celle calculée pour l'Indice de Référence.

Le Compartiment adopte une approche d'investissement durable conformément à laquelle le Gestionnaire Financier applique obligatoirement et en permanence les évaluations de l'intensité carbone et de l'intensité hydrique dans le processus de sélection des titres. Le Compartiment exclut complètement de son univers d'investissement les titres de tous les émetteurs rejetant plus de 800 tonnes de CO<sub>2</sub>/million USD de chiffre d'affaires et des entités souveraines non vertes du secteur de l'acier et du pétrole. Le Compartiment vise à exclure les titres des secteurs les plus intensifs en carbone, tels que les services publics et les industries de base (par exemple, les producteurs de métaux et de protéines). Le Compartiment a la possibilité d'investir dans des émetteurs qui sont en transition vers une voie plus durable en termes de carbone, dans des secteurs tels que les énergies renouvelables, ainsi que dans les émetteurs de l'industrie de base qui se concentrent sur la décarbonisation de leur processus et de leur chaîne d'approvisionnement.

Le périmètre des titres éligibles est revu tous les six mois au minimum, tel que décrit dans le code de transparence du Compartiment disponible sur <https://www.axa-im.com/fund-centre>.

En outre, dans le cadre du processus de sélection de titres, le Gestionnaire Financier applique obligatoirement en permanence la Politique d'exclusion sectorielle et la Politique en matière de standards ESG d'AXA IM, à l'exception des produits dérivés et des OPC sous-jacents éligibles, tel que décrit dans les documents disponibles sur le site Internet : <https://www.axa-im.com/responsible-investing/sector-investment-guidelines>.

L'indicateur d'intensité carbone et la note d'analyse ESG au sein du portefeuille couvrent chacun au moins 90 % de l'actif net du Compartiment, tandis que l'indicateur d'intensité hydrique au sein du portefeuille couvre au moins 70 % de l'actif net du Compartiment. Ces taux de couverture excluent les obligations et autres titres de créance émis par des émetteurs souverains, ainsi que les liquidités ou les titres équivalents à des liquidités détenus à titre accessoire. Les indicateurs d'intensité carbone et d'intensité hydrique seront obtenus auprès d'un fournisseur externe. La méthode de notation ESG est décrite au lien suivant : <https://www.axa-im.com/responsible-investing/framework-and-scoring-methodology>.

Les données ESG utilisées dans le cadre du processus d'investissement reposent sur des méthodes ESG s'appuyant en partie sur des données de tiers, et qui sont dans certains cas développées en interne. Elles sont subjectives et peuvent changer dans le temps. Malgré plusieurs initiatives, l'absence d'harmonisation des définitions peut rendre les critères ESG hétérogènes. Ainsi, les différentes stratégies d'investissement employant les critères ESG et le reporting ESG sont difficiles à comparer entre elles. Les stratégies intégrant des critères ESG et celles qui incluent des critères de développement durable peuvent employer des données ESG qui semblent similaires, mais qui doivent être distinguées, car leur méthode de calcul est susceptible d'être différente.

Le Compartiment investit dans des obligations à durée courte des marchés émergents.

Le Compartiment investit principalement dans des titres de créance négociables, y compris des warrants, émis dans une devise autre que la devise locale par des gouvernements, des entités supranationales et des entreprises privées ou publiques dans les pays émergents. Le Compartiment peut investir jusqu'à 100 % de son actif net dans des titres de créance de qualité *Sub-Investment Grade* ou non notés (c'est-à-dire sans notation de crédit du titre lui-même et de son émetteur).

Le Compartiment peut investir jusqu'à 100 % dans des titres de créance souverains, mais n'a pas l'intention d'investir plus de 10 % de son actif net dans des titres de qualité *Sub-Investment Grade* émis ou garantis par un pays (y compris son gouvernement et toute autorité locale ou publique de ce pays).

Le Compartiment peut également, à hauteur de 10 % maximum, détenir des *Distressed Securities* et des *Defaulted Securities* en conséquence de la détention d'obligations dont la notation aurait été abaissée, car en souffrance ou en défaut, si, de l'avis du Gestionnaire Financier, ces obligations sont conformes à l'objectif d'investissement du Compartiment. Ces titres devraient être vendus dans un délai de 6 mois, à moins que certains événements n'empêchent le Gestionnaire Financier de le faire.

<sup>89</sup> Ce nom s'applique à compter du 18 février 2022. Jusqu'au 18 février 2022, le nom suivant sera applicable : Emerging Markets Short Duration Bonds.

<sup>90</sup> Cet objectif d'investissement s'applique à compter du 18 février 2022. Jusqu'au 18 février 2022, l'objectif d'investissement suivant sera applicable : Vise à générer une performance, mesurée en USD, à partir d'un portefeuille géré activement de titres de créance à durée courte des marchés émergents.

## ACT Emerging Markets Short Duration Bonds Low Carbon — Suite

Le Compartiment peut investir jusqu'à 5 % de son actif net dans des obligations contingentes convertibles ou *Contingent Convertible* (« CoCos »).

Le Compartiment peut investir jusqu'à un tiers de son actif net en instruments du marché monétaire et jusqu'à 49 % de son actif net en prévision ou en présence de conditions de marché défavorables.

La durée moyenne des actifs du Compartiment devrait s'établir à trois ans ou moins.

Le Compartiment n'investit pas en actions et titres assimilés.

Le Compartiment peut investir jusqu'à 10 % de son actif net dans des OPCVM et/ou OPC.<sup>91</sup>

**Produits dérivés et Techniques de gestion efficace de portefeuille** Le Compartiment peut utiliser des produits dérivés à des fins de gestion efficace de portefeuille, de couverture et d'investissement. Pour éviter toute ambiguïté, le recours aux produits dérivés à des fins d'investissement est limité à 50 % de l'actif net du Compartiment.

Les produits dérivés peuvent comprendre des *swaps* de défaut de crédit (CDS sur émetteur unique et indicels).

Ces produits dérivés liés à des indices sous-jacents ne génèrent pas de frais de rebalancement importants. Dans des conditions de marché exceptionnelles, l'exposition du Compartiment à l'émetteur d'un indice sous-jacent peut dépasser 20 % et aller jusqu'à 35 % de son actif net, notamment lorsque les indices sous-jacents sont fortement concentrés.

Le Compartiment n'aura pas recours à des contrats d'échange de performance ou *Total Return Swaps* (TRS).

L'utilisation de produits dérivés se fera dans le respect des conditions énoncées dans la section « Informations complémentaires sur les produits dérivés ».

Aux fins de gestion efficace de portefeuille, le Compartiment utilise, dans le cadre de son activité de gestion des investissements au quotidien, les techniques suivantes (exprimées en % de l'actif net) :

prêt de titres : anticipé, 0-30 % ; maxi, 90 %

mise/prise en pension : anticipé, 0-10 % ; maxi, 20 %

En recourant au prêt de titres, le Compartiment cherche à améliorer le rendement sur une base quotidienne (les actifs prêtés génèrent un rendement supplémentaire pour le Compartiment). Lorsqu'il a recours à des mises/prises en pension, le Compartiment cherche à optimiser la gestion du collatéral en procédant à des transformations de collatéral afin de gérer la liquidité et la trésorerie.

<sup>91</sup> Cette stratégie d'investissement s'applique à compter du 18 février 2022. Jusqu'au 18 février 2022, la stratégie d'investissement suivante sera applicable : Le Compartiment est géré de manière active indépendamment de tout indice de référence.

Le Compartiment investit dans des obligations à durée courte des marchés émergents.

Le Compartiment investit principalement dans des titres de créance négociables, y compris des warrants, émis dans une devise autre que la devise locale par des gouvernements, des entités supranationales et des entreprises privées ou publiques dans les pays émergents. Le Compartiment peut investir jusqu'à 100 % de son actif net dans des titres de créance de qualité *Sub-Investment Grade* ou non notés (c'est-à-dire sans notation de crédit du titre lui-même et de son émetteur).

Le Compartiment peut investir jusqu'à 100 % dans des titres de créance souverains, mais n'a pas l'intention d'investir plus de 10 % de son actif net dans des titres de qualité *Sub-Investment Grade* émis ou garantis par un pays (y compris son gouvernement et toute autorité locale ou publique de ce pays). Le Compartiment peut investir jusqu'à 15 % de son actif net dans des obligations libellées en devise locale.

Le Compartiment peut également, à hauteur de 10 % maximum, détenir des *Distressed Securities* et des *Defaulted Securities* en conséquence de la détention d'obligations dont la notation aurait été abaissée, car en souffrance ou en défaut, si, de l'avis du Gestionnaire Financier, ces obligations sont conformes à l'objectif d'investissement du Compartiment. Ces titres devraient être vendus dans un délai de 6 mois, à moins que certains événements n'empêchent le Gestionnaire Financier de le faire.

Le Compartiment peut investir jusqu'à 5 % de son actif net dans des obligations contingentes convertibles ou *Contingent Convertible* (« CoCos »).

Le Compartiment peut investir jusqu'à un tiers de son actif net en instruments du marché monétaire et jusqu'à 49 % de son actif net en prévision ou en présence de conditions de marché défavorables.

La durée moyenne des actifs du Compartiment devrait s'établir à trois ans ou moins.

Les principaux types d'actifs concernés sont les obligations.

Le Compartiment n'a pas recours à l'emprunt de titres.

Toutes les techniques de gestion efficace de portefeuille seront suivies dans le respect des conditions énoncées dans la section « Informations complémentaires sur la gestion efficace de portefeuille ».

L'intention actuelle du Gestionnaire Financier est de réaliser des opérations de prêt de titres et de conclure des opérations de mise/prise en pension à hauteur de moins de 30 % de l'actif net total du Compartiment.

**Processus de gestion** Le Gestionnaire Financier sélectionne les investissements en suivant une approche en deux étapes : 1/ en analysant les données relatives à l'intensité carbone et à l'intensité hydrique afin de s'assurer que la moyenne pondérée des indicateurs clés de performance (KPI) en matière d'intensité carbone et d'intensité hydrique calculée au niveau du Compartiment est supérieure d'au moins 30 % à celle calculée pour l'univers d'investissement, suivi de l'application d'un second filtre d'exclusion, décrit dans la Politique d'exclusion sectorielle et la Politique de Standards ESG d'AXA IM ; 2/ en procédant à une évaluation des vues de marché : analyse économique, analyse des valorisations et analyse technique des marchés sur la base d'un certain nombre de facteurs issus notamment d'une analyse micro et macroéconomique et d'une analyse du crédit des émetteurs. Le Gestionnaire Financier gère également la Sensibilité aux Taux d'Intérêt, le positionnement sur la courbe des taux et l'exposition à différentes zones géographiques.<sup>92</sup>

**Devise de Référence** USD.

## Risques

**Profil de risque** Risque de perte en capital.

**Facteurs de risque** Le Compartiment est exposé aux risques décrits dans la section « Facteurs de risque généraux », ainsi qu'aux risques spécifiques suivants (décrits dans la section « Facteurs de risque spécifiques ») :

Le Compartiment n'investit pas en actions et titres assimilés.

Le Compartiment peut investir jusqu'à 10 % de son actif net dans des OPCVM et/ou OPC.

Le Compartiment vise en permanence à surperformer la note ESG d'un portefeuille de comparaison parallèle défini en interne par le Gestionnaire Financier à des fins ESG en tant qu'outil d'allocation d'actifs stratégique composé à 75 % de l'indice J. P. Morgan Corporate Emerging Market Bond Index Broad Diversified et à 25 % de l'indice J. P. Morgan Emerging Market Bond Index Global Diversified, les notes ESG du Compartiment et la composition de ce portefeuille de comparaison étant calculées sur la base d'une moyenne pondérée. La méthode de notation ESG est décrite au lien suivant : <https://www.axa-im.com/responsible-investing/framework-and-scoring-methodology>. Par souci de clarté, il convient de préciser que les indices ci-dessus sont des indices du marché général qui ne tiennent pas nécessairement compte dans leur composition ou leur méthode de calcul des caractéristiques ESG promues par le Compartiment. Le taux de couverture de l'analyse ESG du portefeuille atteint au minimum 75 % de l'actif net du Compartiment.

En outre, dans le cadre du processus de sélection de titres, le Gestionnaire Financier applique obligatoirement en permanence la Politique d'exclusion sectorielle et la Politique en matière de standards ESG d'AXA IM, à l'exception des produits dérivés et des OPC sous-jacents éligibles, tel que décrit dans les documents disponibles sur le site Internet : <https://www.axa-im.com/responsible-investing/sector-investment-guidelines>. Les critères ESG sont pris en compte lors de la prise de décision du Gestionnaire Financier, mais ne constituent pas un facteur déterminant.

<sup>92</sup> Ce processus de gestion s'applique à compter du 18 février 2022. Jusqu'au 18 février 2022, le processus de gestion suivant sera applicable : Le Gestionnaire Financier sélectionne les investissements sur la base d'un certain nombre de facteurs issus notamment d'une analyse micro et macroéconomique et d'une analyse du crédit des émetteurs. Le Gestionnaire Financier gère également la Sensibilité aux Taux d'Intérêt, le positionnement sur la courbe des taux et l'exposition à différentes zones géographiques.

## ACT Emerging Markets Short Duration Bonds Low Carbon — Suite

- Produits dérivés et effet de levier
- Titres de créance à haut rendement
- Obligations contingentes convertibles
- *Defaulted Securities*
- Marchés émergents
- Dette souveraine
- ESG
- *Distressed Securities*

**Risques en matière de durabilité** Étant donné la Stratégie d'investissement et le profil de risque du Compartiment, l'impact probable des Risques en matière de durabilité sur les rendements du Compartiment devrait être faible<sup>93</sup>.

**Méthode de calcul de l'exposition globale** Méthode de l'engagement.

## Autres caractéristiques

**Destiné aux** Investisseurs qui prévoient de rester investis pendant au moins 3 ans.

**Catégorie aux termes du SFDR** Produit de l'article 9.<sup>94</sup>

**Fréquence de calcul de la VL** Quotidienne.

**Jour Ouvré du Compartiment** Les ordres de souscription, de conversion ou de rachat d'Actions du Compartiment sont traités chaque Jour Ouvré bancaire complet au Luxembourg et aux États-Unis d'Amérique.

**Ordres de souscription, de conversion et de rachat** Tous les ordres sont traités sur la base de Cours Inconnu.

**Gestionnaire Financier** AXA Investment Managers UK Limited (London).

**Sous-Gestionnaire** AXA Investment Managers Asia Ltd (Hong-Kong SAR) pour les titres asiatiques.

**Date de lancement** 6 septembre 2012.

| Frais ponctuels maximum prélevés lors de votre investissement |                | Frais récurrents annuels maximum prélevés sur le Compartiment |                                 |                            |
|---------------------------------------------------------------|----------------|---------------------------------------------------------------|---------------------------------|----------------------------|
| Classe                                                        | Frais d'entrée | Frais de gestion                                              | Commission de service appliquée | Commission de distribution |
| A                                                             | 3,00 %         | 1,00 %                                                        | 0,50 %                          | —                          |
| E                                                             | —              | 1,00 %                                                        | 0,50 %                          | 0,25 %                     |
| F                                                             | 2,00 %         | 0,75 %                                                        | 0,50 %                          | —                          |
| G*                                                            | —              | 0,55 %                                                        | 0,50 %                          | —                          |
| I                                                             | —              | 0,55 %                                                        | 0,50 %                          | —                          |
| M                                                             | —              | —                                                             | 0,50 %                          | —                          |
| N*                                                            | 1,00 %         | 1,00 %                                                        | 0,50 %                          | 1,00 %                     |
| U                                                             | 5,50 %         | 0,50 %                                                        | 0,50 %                          | 0,50 %                     |
| ZF*                                                           | 2,00 %         | 0,75 %                                                        | 0,50 %                          | —                          |
| ZI*                                                           | —              | 0,40 %                                                        | 0,50 %                          | —                          |

Se référer à la section « Notes sur les Frais des Compartiments » qui suit la description du dernier Compartiment. Ce tableau décrit les types de Classes d'Actions existant à la date du présent Prospectus. Une liste à jour des Classes d'Actions disponibles peut être consultée sur <http://www.axa-im.com> ou obtenue gratuitement sur demande auprès de la Société de Gestion.

\* Ces Classes d'Actions seront disponibles à la souscription le 1<sup>er</sup> janvier 2022 ou à la date de la première souscription suivante pour ces Classes d'Actions, à un prix initial de 100 USD ou 100 EUR, selon la Devise de Référence.

<sup>93</sup> Ce profil de risque en matière de durabilité s'applique à compter du 18 février 2022. Jusqu'au 18 février 2022, le profil de risque en matière de durabilité suivant sera applicable : moyen

<sup>94</sup> La classification en tant que produit répondant aux critères du SFDR est applicable pour ce Compartiment à compter du 18 février 2022. Jusqu'à cette date, le Compartiment est classé comme produit de l'article 8.

# Emerging Markets Euro Denominated Bonds

## Objectif et stratégie d'investissement

**Objectif** Vise à générer une performance, mesurée en EUR, à partir d'un portefeuille de titres de créance des marchés émergents.

**Stratégie d'investissement** Le Compartiment est géré de manière active et utilise un indice de référence composé à 50 % du ICE BofA Euro Emerging Markets External Sovereign et à 50 % du ICE BofA Euro Emerging Markets Corporate Plus (l'« Indice de Référence ») à des fins de comparaison uniquement. Le Gestionnaire Financier dispose d'un large pouvoir discrétionnaire sur la composition du portefeuille du Compartiment et peut prendre une exposition sur des sociétés, pays ou secteurs qui ne sont pas inclus dans l'Indice de Référence. Les divergences de portefeuille et de performance entre le Compartiment et l'Indice de Référence ne sont soumises à aucune restriction.

Le Compartiment investit dans des obligations émises par des gouvernements, des entités supranationales et des entreprises privées ou publiques dans des pays émergents.

Le Compartiment investit au moins 80 % de son actif net dans des titres de créance négociables libellés en EUR.

Le Compartiment peut investir jusqu'à 20 % de son actif net dans des titres de créance négociables libellés en USD incluant, sans toutefois s'y limiter, des titres 144A. L'exposition des actifs du Compartiment non libellés en EUR sera couverte en EUR.

Le Compartiment peut investir jusqu'à 100 % de son actif net dans des titres de créance de qualité *Sub-Investment Grade* ou non notés (c'est-à-dire sans notation de crédit du titre lui-même et de son émetteur). Toutefois, le Compartiment n'investit pas dans des titres notés CCC+ ou en dessous par Standard & Poor's ou l'équivalent par Moody's ou Fitch. Si deux agences de notation attribuent des notes différentes à un même titre, la note la plus basse des deux sera retenue et si trois agences de notation affectent des notes différentes, la deuxième note la plus élevée sera prise en compte. Les titres non notés doivent présenter une qualité que le Gestionnaire Financier considère comme équivalente à ces catégories. En cas d'abaissement de la note de crédit en dessous de ce seuil, les titres seront vendus dans un délai de 6 mois. Le Compartiment peut également investir dans des titres de créance négociables de qualité *Investment Grade*.

Le Compartiment peut également, à hauteur de 10 % maximum, détenir des *Distressed Securities* et des *Defaulted Securities* en conséquence de la détention d'obligations dont la notation aurait été abaissée, car en souffrance ou en défaut, si, de l'avis du Gestionnaire Financier, ces obligations sont conformes à l'objectif d'investissement du Compartiment. Ces titres devraient être vendus dans un délai de 6 mois, à moins que certains événements n'empêchent le Gestionnaire Financier de le faire.

La sélection des instruments de crédit ne repose pas exclusivement et systématiquement sur leur note de crédit rendue publique ; elle peut également se fonder sur une analyse interne du crédit ou du risque de marché. La décision d'acheter ou de vendre des actifs s'appuie aussi sur d'autres critères d'analyse du Gestionnaire Financier.

Le Compartiment peut également investir dans des instruments du marché monétaire à titre accessoire.

Le Compartiment n'investit pas en actions et titres assimilés.

Le Compartiment peut investir jusqu'à 10 % de son actif net dans des OPCVM et/ou OPC gérés par une entité du groupe AXA IM et qui n'investiront pas eux-mêmes dans des titres notés conformément aux limites de notation décrites ci-dessus. Le Compartiment ne peut pas investir dans des OPCVM ou OPC externes.

Le Compartiment vise en permanence à surperformer la note ESG de l'univers d'investissement tel que défini par l'Indice de Référence, les notes ESG du Compartiment et de l'Indice de

Référence étant calculées sur la base d'une moyenne pondérée. La méthode de notation ESG est décrite au lien suivant : <https://www.axa-im.com/responsible-investing/framework-and-scoring-methodology>. Par souci de clarté, il convient de préciser que les indices ci-dessus composant l'Indice de Référence sont des indices du marché général qui ne tiennent pas nécessairement compte dans leur composition ou leur méthode de calcul des caractéristiques ESG promues par le Compartiment. Le taux de couverture de l'analyse ESG du portefeuille atteint au minimum 75 % de l'actif net du Compartiment.

En outre, dans le cadre du processus de sélection de titres, le Gestionnaire Financier applique obligatoirement en permanence la Politique d'exclusion sectorielle et la Politique en matière de standards ESG d'AXA IM, à l'exception des produits dérivés et des OPC sous-jacents éligibles, tel que décrit dans les documents disponibles sur le site Internet : <https://www.axa-im.com/responsible-investing/sector-investment-guidelines>. Les critères ESG sont pris en compte lors de la prise de décision du Gestionnaire Financier, mais ne constituent pas un facteur déterminant.

**Produits dérivés et Techniques de gestion efficace de portefeuille** Le Compartiment peut utiliser des produits dérivés à des fins de gestion efficace de portefeuille et de couverture.

Le Compartiment peut investir dans des instruments financiers dérivés négociés de gré à gré (OTC), exclusivement limités aux contrats *forwards* de change. Ces opérations ne devront en aucun cas détourner le Compartiment de son objectif d'investissement.

Le Compartiment n'aura pas recours à des contrats d'échange de performance ou *Total Return Swaps* (TRS).

L'utilisation de produits dérivés se fera dans le respect des conditions énoncées dans la section « Informations complémentaires sur les produits dérivés ».

Aux fins de gestion efficace de portefeuille, le Compartiment utilise, dans le cadre de son activité de gestion des investissements au quotidien, les techniques suivantes (exprimées en % de l'actif net) :

prêt de titres : anticipé, 0-20 % ; maxi, 90 %

mise/prise en pension : anticipé, 0-10 % ; maxi, 20 %

En recourant au prêt de titres, le Compartiment cherche à améliorer le rendement sur une base quotidienne (les actifs prêtés génèrent un rendement supplémentaire pour le Compartiment). Lorsqu'il a recours à des mises/prises en pension, le Compartiment cherche à optimiser la gestion du collatéral en procédant à des transformations de collatéral afin de gérer la liquidité et la trésorerie.

Les principaux types d'actifs concernés sont les obligations.

Le Compartiment n'a pas recours à l'emprunt de titres.

Toutes les techniques de gestion efficace de portefeuille seront suivies dans le respect des conditions énoncées dans la section « Informations complémentaires sur la gestion efficace de portefeuille ».

**Processus de gestion** Le Gestionnaire Financier sélectionne les investissements sur la base d'un certain nombre de facteurs issus notamment d'une analyse micro et macroéconomique et d'une analyse du crédit des émetteurs. Le Gestionnaire Financier gère également la Sensibilité aux Taux d'Intérêt, la sensibilité aux *spreads* de crédit, le positionnement sur la courbe des taux et l'exposition à différentes zones géographiques.

**Devise de Référence** EUR.

## Risques

**Profil de risque** Risque de perte en capital.

## Emerging Markets Euro Denominated Bonds — Suite

**Facteurs de risque** Le Compartiment est exposé aux risques décrits dans la section « Facteurs de risque généraux », ainsi qu'aux risques spécifiques suivants (décrits dans la section « Facteurs de risque spécifiques ») :

- Marchés émergents
- Dette souveraine
- Titres 144A
- *Defaulted Securities*
- Titres de créance à haut rendement
- ESG
- *Distressed Securities*

**Risques en matière de durabilité** Étant donné la Stratégie d'investissement et le profil de risque du Compartiment, l'impact probable des Risques en matière de durabilité sur les rendements du Compartiment devrait être moyen.

**Méthode de calcul de l'exposition globale** Méthode de l'engagement.

## Autres caractéristiques

**Destiné aux** Investisseurs qui prévoient de rester investis pendant au moins 3 ans.

**Catégorie aux termes du SFDR** Produit de l'article 8.

**Fréquence de calcul de la VL** Quotidienne.

**Jour Ouvré du Compartiment** Les ordres de souscription, de conversion ou de rachat d'Actions du Compartiment sont traités chaque Jour Ouvré bancaire complet au Luxembourg et aux États-Unis d'Amérique.

**Ordres de souscription, de conversion et de rachat** Tous les ordres sont traités sur la base de Cours Inconnu.

**Gestionnaire Financier** AXA Investment Managers UK Limited (London).

**Date de lancement** 3 mars 2020.

| Classe | Frais ponctuels maximum prélevés lors de votre investissement |                  | Frais récurrents annuels maximum prélevés sur le Compartiment |                            |  |
|--------|---------------------------------------------------------------|------------------|---------------------------------------------------------------|----------------------------|--|
|        | Frais d'entrée                                                | Frais de gestion | Commission de service appliquée                               | Commission de distribution |  |
| A      | 3,00 %                                                        | 1,00 %           | 0,50 %                                                        | —                          |  |
| E      | —                                                             | 1,00 %           | 0,50 %                                                        | 0,25 %                     |  |
| F      | 2,00 %                                                        | 0,75 %           | 0,50 %                                                        | —                          |  |
| G      | —                                                             | 0,55 %           | 0,50 %                                                        | —                          |  |
| I      | —                                                             | 0,55 %           | 0,50 %                                                        | —                          |  |
| M      | —                                                             | —                | 0,50 %                                                        | —                          |  |
| ZF     | 2,00 %                                                        | 0,75 %           | 0,50 %                                                        | —                          |  |

Se référer à la section « Notes sur les Frais des Compartiments » qui suit la description du dernier Compartiment. Ce tableau décrit les types de Classes d'Actions existant à la date du présent Prospectus. Une liste à jour des Classes d'Actions disponibles peut être consultée sur <http://www.axa-im.com> ou obtenue gratuitement sur demande auprès de la Société de Gestion.

# Global Income Generation

## Objectif et stratégie d'investissement

**Objectif** vise à générer la fois un revenu régulier et une croissance de votre investissement à moyen terme, mesurés en EUR, à travers une diversification des classes d'actifs.

**Stratégie d'investissement** Le Compartiment est géré de manière active indépendamment de tout indice de référence. Le Compartiment investit principalement dans des obligations, sans contrainte de type ou de notation de crédit, y compris dans des obligations générant des revenus élevés, dans des actions, notamment des actions à dividende élevé, en suivant une approche axée sur les fondamentaux et/ou un processus d'analyse quantitative exclusif, et dans des instruments du marché monétaire. Ces titres peuvent provenir d'émetteurs situés partout dans le monde. Le Compartiment peut également rechercher à s'exposer à d'autres classes d'actifs, telles que les matières premières (notamment par le biais d'indices de matières premières, d'ETF, de matières premières négociées en Bourse, d'actions, de parts ou d'actions d'OPCVM et/ou d'OPC), la volatilité des marchés actions et l'immobilier.

Pour être plus précis, la part des actifs du Compartiment qui peut être investie dans des actions et/ou des matières premières ou indices de matières premières est flexible et peut varier de 0 à 50 %. Toutefois, sur le long terme, une forte proportion de l'actif net du Compartiment sera investie dans des produits de taux et des instruments du marché monétaire.

La répartition des différentes classe d'actifs dans lesquelles le Compartiment peut investir est déterminée de manière flexible et discrétionnaire.

Le Compartiment peut également, à hauteur de 10 % maximum, détenir des *Distressed Securities* et des *Defaulted Securities* en conséquence de la détention d'obligations dont la notation aurait été abaissée, car en souffrance ou en défaut, si, de l'avis du Gestionnaire Financier, ces obligations sont conformes à l'objectif d'investissement du Compartiment. Ces titres devraient être vendus dans un délais de 6 mois, à moins que certains événements n'empêchent le Gestionnaire Financier de le faire.

Le Compartiment peut investir jusqu'à 5 % de son actif net dans des obligations contingentes convertibles ou *Contingent Convertible* (« CoCos »).

Le Compartiment peut investir jusqu'à 10 % de son actif net dans des OPCVM et/ou OPC.

L'exposition du Compartiment aux produits de taux libellés en devises autres que l'EUR sera partiellement couverte contre l'EUR.

Le Compartiment vise en permanence à surperformer la note ESG d'un portefeuille de comparaison parallèle, les notes ESG du Compartiment et la composition de ce portefeuille de comparaison étant calculées sur la base d'une moyenne pondérée. La méthode de notation ESG est décrite au lien suivant : <https://www.axa-im.com/responsible-investing/framework-and-scoring-methodology>.

Le portefeuille de comparaison du Compartiment défini en interne par le Gestionnaire Financier à des fins ESG est composé à 30 % de l'indice ICE BofA Global Large Cap Hedged EUR, à 15 % de l'indice ICE BofA Europe High Yield Hedged EUR, à 15 % de l'indice JP Morgan EMBIG Diversified Hedged EUR, à 15 % de l'indice MSCI World High Dividend Net Total Return, à 7,5 % de l'indice FTSE EPRA Nareit Developed Total Return Net, à 5 % de l'indice Bloomberg World Inflation-Linked Hedged EUR, à 5 % de l'indice MSCI Emerging Markets Total Return Net, à 5 % de l'indice MSCI World Healthcare Total Return Net, à 1,5 % de l'indice MSCI ACWI Commodity Producers Total Return Net et à 1 % de l'indice S&P GSCI Energy & Metals Capped Component 35/20 Total Return Gross. Par souci de clarté, il convient de préciser que les indices ci-dessus sont des indices du marché général qui ne tiennent pas nécessairement compte dans leur composition ou leur méthode de calcul des caractéristiques ESG promues par le Compartiment.

Le taux de couverture de l'analyse ESG du portefeuille atteint au minimum 85 % de l'actif net du Compartiment, ce taux étant calculé en fonction de l'allocation d'actifs moyenne pondérée au sein de l'univers d'investissement, entre un minimum de 90 % du taux de couverture de l'analyse ESG pour les titres émis dans les pays développés et/ou de qualité *Investment Grade* et un minimum de 75 % du taux de couverture de l'analyse ESG pour les titres émis dans les pays émergents et/ou de qualité *Sub-Investment Grade*.

En outre, dans le cadre du processus de sélection de titres, le Gestionnaire Financier applique obligatoirement en permanence la Politique d'exclusion sectorielle et la Politique en matière de standards ESG d'AXA IM, à l'exception des produits dérivés et des OPC sous-jacents éligibles, tel que décrit dans les documents disponibles sur le site Internet : <https://www.axa-im.com/responsible-investing/sector-investment-guidelines>. Les critères ESG sont pris en compte lors de la prise de décision du Gestionnaire Financier, mais ne constituent pas un facteur déterminant.

**Produits dérivés et Techniques de gestion efficace de portefeuille** Le Compartiment peut utiliser des produits dérivés à des fins de gestion efficace de portefeuille, de couverture et d'investissement. Les produits dérivés peuvent être :

- des *Total Return Swaps* (TRS) ou d'autres transactions sur instruments financiers dérivés présentant les mêmes caractéristiques : le Compartiment peut participer à des transactions dont l'objet est de transférer à une contrepartie, ou de recevoir de cette contrepartie, le rendement total d'un indice de référence spécifique, notamment d'un indice d'actions (tel que le MSCI All Countries World Total Return Net) ou d'indices de matières premières (à l'instar des indices S&P GSCI Energy & Metals Capped Components 35/20 et Bloomberg Commodity ex-Agriculture and Livestock Capped) en échange du paiement d'un taux intérêt.

Aux fins de réaliser son objectif de gestion, le Compartiment peut utiliser les techniques suivantes (exprimées en % de l'actif net) :

- Total Return Swaps* (non financés) : anticipé, 0 % ; maxi, 35 %
- Les principaux types d'actifs concernés sont des indices.

- des contrats *forwards* de change
- des contrats *futures* ou options sur actions, taux d'intérêt, taux de change ou indice ou sous-indice cotés sur tout marché réglementé ou négociés de gré à gré

L'utilisation de produits dérivés se fera dans le respect des conditions énoncées dans la section « Informations complémentaires sur les produits dérivés ».

Aux fins de gestion efficace de portefeuille, le Compartiment utilise, dans le cadre de son activité de gestion des investissements au quotidien, les techniques suivantes (exprimées en % de l'actif net) :

- prêt de titres : anticipé, 0-10 % ; maxi, 90 %
- mise/prise en pension : anticipé, 0-10 % ; maxi, 20 %

En recourant au prêt de titres, le Compartiment cherche à améliorer le rendement sur une base quotidienne (les actifs prêtés génèrent un rendement supplémentaire pour le Compartiment). Lorsqu'il a recours à des mises/prises en pension, le Compartiment cherche à optimiser la gestion du collatéral en procédant à des transformations de collatéral afin de gérer la liquidité et la trésorerie.

Les principaux types d'actifs concernés sont les obligations et les actions.

Le Compartiment n'a pas recours à l'emprunt de titres.

Toutes les techniques de gestion efficace de portefeuille seront suivies dans le respect des conditions énoncées dans la section « Informations complémentaires sur la gestion efficace de portefeuille ».

## Global Income Generation — Suite

**Processus de gestion** Le Gestionnaire Financier fonde le développement d'une allocation d'actifs stratégique à long terme sur une analyse macroéconomique, tout en procédant à des allocations tactiques à court terme afin de saisir les opportunités du marché. Le Gestionnaire Financier vise à maintenir un degré élevé de diversification dans le portefeuille par une gestion flexible, tout en conservant une volatilité modérée. Les décisions concernant les investissements en actions se fondent sur une analyse fondamentale et/ou sur un processus quantitatif propriétaire.

**Devise de Référence** EUR.

## Risques

**Profil de risque** Risque de perte en capital.

**Facteurs de risque** Le Compartiment est exposé aux risques décrits dans la section « Facteurs de risque généraux », ainsi qu'aux risques spécifiques suivants (décrits dans la section « Facteurs de risque spécifiques ») :

- Produits dérivés et effet de levier
- Investissement mondial
- Investissements dans des secteurs ou des classes d'actifs spécifiques
- ESG
- *Defaulted Securities*
- Marchés émergents
- Titres de créance à haut rendement
- Obligations contingentes convertibles
- *Distressed Securities*

**Risques en matière de durabilité** Étant donné la Stratégie d'investissement et le profil de risque du Compartiment, l'impact

probable des Risques en matière de durabilité sur les rendements du Compartiment devrait être moyen.

**Méthode de calcul de l'exposition globale** Méthode de l'engagement.

## Autres caractéristiques

**Destiné aux** Investisseurs qui prévoient de rester investis pendant au moins 5 ans.

**Fréquence de calcul de la VL** Quotidienne.

**Catégorie aux termes du SFDR** Produit de l'article 8.

**Jour Ouvré du Compartiment** Les ordres de souscription, de conversion ou de rachat d'Actions du Compartiment sont traités chaque Jour Ouvré bancaire complet au Luxembourg et aux États-Unis d'Amérique.

**Ordres de souscription, de conversion et de rachat** Tous les ordres sont traités sur la base de Cours Super Inconnu.

**Gestionnaire Financier** AXA Investment Managers Paris.

**Sous-Gestionnaire Financier** AXA Investment Managers UK Limited (London) pour la dette à haut rendement, la dette émergente et les actions mondiales à dividende élevé.

**Autre** L'objectif du Compartiment est d'obtenir un rendement du dividende annuel compris entre 2 % et 6 %, en fonction des conditions du marché. Il n'existe aucune garantie que, pour une année donnée, l'objectif du Compartiment sera réalisé et, en particulier, qu'un revenu sera généré et pourra être distribué ou capitalisé.

**Date de lancement** 28 octobre 2013.

| Frais ponctuels maximum prélevés lors de votre investissement |                | Frais récurrents annuels maximum prélevés sur le Compartiment |                                 |                            |
|---------------------------------------------------------------|----------------|---------------------------------------------------------------|---------------------------------|----------------------------|
| Classe                                                        | Frais d'entrée | Frais de gestion                                              | Commission de service appliquée | Commission de distribution |
| A                                                             | 5,50 %         | 1,25 %                                                        | 0,50 %                          | —                          |
| E                                                             | —              | 1,25 %                                                        | 0,50 %                          | 0,50 %                     |
| F                                                             | 2,00 %         | 0,60 %                                                        | 0,50 %                          | —                          |
| I                                                             | —              | 0,60 %                                                        | 0,50 %                          | —                          |
| M                                                             | —              | —                                                             | 0,50 %                          | —                          |
| U                                                             | 5,50 %         | 0,625 %                                                       | 0,50 %                          | 0,625 %                    |
| ZF                                                            | 2,00 %         | 0,60 %                                                        | 0,50 %                          | —                          |

Se référer à la section « Notes sur les Frais des Compartiments » qui suit la description du dernier Compartiment. Ce tableau décrit les types de Classes d'Actions existant à la date du présent Prospectus. Une liste à jour des Classes d'Actions disponibles peut être consultée sur <http://www.axa-im.com> ou obtenue gratuitement sur demande auprès de la Société de Gestion. Pour l'exposition du Compartiment aux produits de taux, toutes les Classes d'Actions non libellées en EUR seront partiellement couvertes contre le risque de change lié à la Devise de Référence.



# Defensive Optimal Income

## Objectif et stratégie d'investissement

**Objectif** Vise à générer la croissance de votre investissement à moyen terme, mesurée en EUR, en investissant dans un large éventail de classes d'actifs tout en adoptant une approche défensive.

**Stratégie d'investissement** Le Compartiment est géré de manière active indépendamment de tout indice de référence. Le Compartiment vise à limiter la volatilité annualisée à 5 %. Le Compartiment investit dans des actions et des titres de créance de tous types. Le Compartiment est géré dans une fourchette de Sensibilité aux Taux d'Intérêt comprise entre -2 et 8.

Pour être plus précis, le Compartiment investit/est exposé jusqu'à 35 % de son actif net en actions et/ou investit ou est exposé jusqu'à 100 % de son actif net dans une ou plusieurs des classes d'actifs suivantes : titres de créance négociables émis par des gouvernements, titres de sociétés de qualité *Investment Grade* et/ou instruments du marché monétaire.

Le Compartiment peut investir jusqu'à 40 % de son actif net dans des titres d'émetteurs situés dans les marchés émergents. Les investissements en actions peuvent inclure des actions de sociétés de petite capitalisation jusqu'à concurrence de 20 % de l'actif net.

Le Compartiment peut également investir dans ou être exposé aux produits suivants (en pourcentage de son actif net) :

- titres de qualité *Sub-Investment Grade*, à hauteur de 20 % maximum,
- titres négociés sur le CIBM par l'intermédiaire du programme Bond Connect, à hauteur de 15 % maximum,
- véhicules de titrisation ou équivalents, à l'instar d'ABS (*asset-backed securities*), de CDO (*collateralised debt obligations*), de CLO (*collateralised loan obligations*) ou de tout actif similaire libellé dans toute devise et de toute notation (ou non noté), à hauteur de 10 % maximum,
- obligations contingentes convertibles (« CoCo »), à hauteur de 5 % maximum,
- actions A chinoises cotées par l'intermédiaire du programme Shanghai Hong-Kong Stock Connect, à hauteur de 10 % maximum

Le Compartiment peut également, à hauteur de 10 % maximum, détenir des *Distressed Securities* et des *Defaulted Securities* en conséquence de la détention d'obligations dont la notation aurait été abaissée, car en souffrance ou en défaut, si, de l'avis du Gestionnaire Financier, ces obligations sont conformes à l'objectif d'investissement du Compartiment. Ces titres devraient être vendus dans un délais de 6 mois, à moins que certains événements n'empêchent le Gestionnaire Financier de le faire.

Les notations *Investment Grade* et *Sub-Investment Grade* découlent de la moyenne linéaire des notations attribuées par Standard & Poor's, Moody's et Fitch. Les titres non notés doivent présenter une qualité que le Gestionnaire Financier considère comme équivalente au niveau applicable respectif.

La sélection des titres de créance ne repose pas exclusivement et systématiquement sur leur note de crédit rendue publique ; elle peut également se fonder sur une analyse interne du crédit ou du risque de marché. La décision d'acheter ou de vendre des titres s'appuie aussi sur d'autres critères d'analyse du Gestionnaire Financier.

Le Compartiment peut également investir dans/être exposé à des matières premières par le biais d'indices de matières premières, d'ETF, de matières premières négociées en Bourse, d'actions, de parts ou d'actions d'OPCVM et/ou d'OPC jusqu'à 15 % de son actif net.

Le Compartiment peut investir la totalité de ses actifs en liquidités, titres équivalents de trésorerie et/ou instruments du marché monétaire si le risque de conditions de marché défavorables est considéré comme significatif.

Le Compartiment ne peut pas investir plus de 10 % de son actif net en parts d'OPCVM et/ou OPC, y compris de *hedge funds* ouverts réglementés qui sont soumis à une surveillance prudentielle équivalente.

Au moins 50 % de l'actif net du Compartiment seront couverts face à l'EUR.

Le Compartiment vise en permanence à surperformer la note ESG d'un portefeuille de comparaison parallèle, les notes ESG du Compartiment et la composition de ce portefeuille de comparaison étant calculées sur la base d'une moyenne pondérée. La méthode de notation ESG est décrite au lien suivant : <https://www.axa-im.com/responsible-investing/framework-and-scoring-methodology>.

Le portefeuille de comparaison du Compartiment défini en interne par le Gestionnaire Financier à des fins ESG est composé à 5 % de l'indice MSCI EMU Net Total Return EUR, à 15 % de l'indice MSCI World ex EMU Net Total Return, à 5 % de l'indice MSCI Emerging Market, à 30 % de l'indice ICE BofA 1-10 Year Euro Corporate, à 15 % de l'indice Bloomberg Global Aggregate, à 15 % de l'indice Global High Yield ICE BofA et à 15 % de l'indice JP Morgan GBI EM Global Diversified. Par souci de clarté, il convient de préciser que les indices ci-dessus sont des indices du marché général qui ne tiennent pas nécessairement compte dans leur composition ou leur méthode de calcul des caractéristiques ESG promues par le Compartiment.

Le taux de couverture de l'analyse ESG du portefeuille atteint au minimum 85 % de l'actif net du Compartiment, ce taux étant calculé en fonction de l'allocation d'actifs moyenne pondérée au sein de l'univers d'investissement, entre un minimum de 90 % du taux de couverture de l'analyse ESG pour les titres émis dans les pays développés et/ou de qualité *Investment Grade* et un minimum de 75 % du taux de couverture de l'analyse ESG pour les titres émis dans les pays émergents et/ou de qualité *Sub-Investment Grade*.

En outre, dans le cadre du processus de sélection de titres, le Gestionnaire Financier applique obligatoirement en permanence la Politique d'exclusion sectorielle et la Politique en matière de standards ESG d'AXA IM, à l'exception des produits dérivés et des OPC sous-jacents éligibles, tel que décrit dans les documents disponibles sur le site Internet : <https://www.axa-im.com/responsible-investing/sector-investment-guidelines>. Les critères ESG sont pris en compte lors de la prise de décision du Gestionnaire Financier, mais ne constituent pas un facteur déterminant.

**Produits dérivés et Techniques de gestion efficace de portefeuille** Le Compartiment peut utiliser des produits dérivés à des fins de gestion efficace de portefeuille, de couverture et d'investissement.

Les produits dérivés peuvent être :

- des *Total Return Swaps* (TRS, y compris TRS sur indice), ou d'autres transactions sur instruments financiers dérivés présentant les mêmes caractéristiques dont l'objet est de transférer à une contrepartie, ou de recevoir de cette contrepartie, le rendement total d'une large gamme d'actifs ou de paniers d'actifs internationaux, tels que des actions, des indices, des emprunts d'État, des obligations d'entreprise, des obligations convertibles, des matières premières, des actifs immobiliers, des indices de matières premières et des indices de volatilité, en échange du paiement d'un taux d'intérêt.

Aux fins de réaliser son objectif de gestion, le Compartiment peut utiliser les techniques suivantes (exprimées en % de l'actif net) :

- *Total Return Swaps* (non financés) : anticipé, 0 % ; maxi, 35 %

Les principaux types d'actifs concernés sont des actions, des indices, des emprunts d'État, des obligations d'entreprise, des obligations convertibles, des matières premières, des actifs immobiliers, des indices de matières premières (comme l'indice Bloomberg Commodity ex-Agriculture and Livestock Capped) et des indices de volatilité, ou des paniers de tels actifs.

- des *swaps* de défaut de crédit (CDS) : CDS sur émetteur unique, sur un panier d'émetteurs et indicels.

## Defensive Optimal Income — Suite

Ces produits dérivés liés à des indices sous-jacents ne génèrent pas de coûts de rebalancement importants, puisque la fréquence de rebalancement est trimestrielle ou semestrielle selon la nature du produit dérivé. Les indices les plus représentatifs utilisés au sein du Compartiment sont les indices S&P 500 et Euro Stoxx 50 pour les actions, et les indices iTraxx Europe Main et iTraxx Crossover pour le crédit. La méthodologie de ces indices est disponible sur les sites Internet suivants : <https://www.spglobal.com/spdji/en/index-finder>, <https://qontigo.com> et <https://ihsmarkit.com/index.html>. Dans des conditions de marché exceptionnelles, l'exposition du Compartiment à l'émetteur d'un indice sous-jacent peut dépasser 20 % et aller jusqu'à 35 % de son actif net, notamment lorsque les indices sous-jacents sont fortement concentrés.

L'utilisation de produits dérivés se fera dans le respect des conditions énoncées dans la section « Informations complémentaires sur les produits dérivés ».

Aux fins de gestion efficace de portefeuille, le Compartiment utilise, dans le cadre de son activité de gestion des investissements au quotidien, les techniques suivantes (exprimées en % de l'actif net) :

prêt de titres : anticipé, 0-20 % ; maxi, 90 %

mise/prise en pension : anticipé, 0-10 % ; maxi, 20 %

En recourant au prêt de titres, le Compartiment cherche à améliorer le rendement sur une base quotidienne (les actifs prêtés génèrent un rendement supplémentaire pour le Compartiment). Lorsqu'il a recours à des mises/prises en pension, le Compartiment cherche à optimiser la gestion du collatéral en procédant à des transformations de collatéral afin de gérer la liquidité et la trésorerie.

Les principaux types d'actifs concernés sont les obligations et les actions.

Le Compartiment n'a pas recours à l'emprunt de titres.

Toutes les techniques de gestion efficace de portefeuille seront suivies dans le respect des conditions énoncées dans la section « Informations complémentaires sur la gestion efficace de portefeuille ».

**Processus de gestion** Le Gestionnaire Financier s'appuie sur une approche de convictions et sur une allocation flexible et multi-actifs pour construire son portefeuille. Il vise à maintenir un degré élevé de diversification dans le portefeuille par une gestion flexible, tout en conservant une volatilité faible.

**Devise de Référence** EUR.

## Risques

**Profil de risque** Risque de perte en capital.

**Facteurs de risque** Le Compartiment est exposé aux risques décrits dans la section « Facteurs de risque généraux », ainsi qu'aux risques spécifiques suivants (décrits dans la section « Facteurs de risque spécifiques ») :

- Produits dérivés et effet de levier
- Investissement mondial
- Investissements dans l'univers des petites et/ou microcapitalisations
- ESG
- *Defaulted Securities*
- Marchés émergents
- *Hedge funds*
- Obligations contingentes convertibles
- Bond Connect
- Titres de créance à haut rendement
- *Distressed Securities*

**Risques en matière de durabilité** Étant donné la Stratégie d'investissement et le profil de risque du Compartiment, l'impact probable des Risques en matière de durabilité sur les rendements du Compartiment devrait être faible.

**Méthode de calcul de l'exposition globale** *Value at Risk* (VaR) absolue.

**VaR calculée pour le Compartiment** Le Gestionnaire Financier gère le risque de marché dans la limite d'une VaR à 7 % de la valeur liquidative (VL) du Compartiment, dans des conditions normales de marché. La VaR utilisée par le Gestionnaire Financier aura un horizon d'investissement de 5 Jours Ouvrés, avec un intervalle de confiance de 95 %. Cela signifie qu'il existe une probabilité de 5 % pour qu'une perte subie par le Compartiment au cours de ces 5 Jours Ouvrés dépasse 7 % de la VL du Compartiment. Cette VaR correspond à une probabilité de 1 % pour qu'une perte subie par le Compartiment au cours de ces 20 Jours Ouvrés dépasse 20 % de la VL du Compartiment, dans des conditions normales de marché.

*Les calculs de Value at Risk supposent des conditions de marché normales et s'appuient sur des statistiques ; leurs résultats ne sont pas garantis. Pour de plus amples informations, veuillez vous reporter à la section « Contrôle de l'exposition globale ».*

**Niveau d'effet de levier attendu** Entre 0 et 3

*Non garanti. Le niveau d'effet de levier réel peut s'avérer ponctuellement supérieur ou inférieur au niveau d'effet de levier attendu en raison des conditions de marché.*

## Autres caractéristiques

**Destiné aux** Investisseurs qui prévoient de rester investis pendant au moins 3 ans.

**Catégorie aux termes du SFDR** Produit de l'article 8.

**Fréquence de calcul de la VL** Quotidienne.

**Jour Ouvré du Compartiment** Les ordres de souscription, de conversion ou de rachat d'Actions du Compartiment sont traités chaque Jour Ouvré bancaire complet au Luxembourg et aux États-Unis d'Amérique.

**Ordres de souscription, de conversion et de rachat** Tous les ordres sont traités sur la base de Cours Super Inconnu.

**Gestionnaire Financier** AXA Investment Managers Paris.

**Date de lancement** 18 janvier 1999.

| Frais ponctuels maximum prélevés lors de votre investissement |                | Frais récurrents annuels maximum prélevés sur le Compartiment |                                 |                            |
|---------------------------------------------------------------|----------------|---------------------------------------------------------------|---------------------------------|----------------------------|
| Classe                                                        | Frais d'entrée | Frais de gestion                                              | Commission de service appliquée | Commission de distribution |
| A                                                             | 5,50 %         | 1,00 %                                                        | 0,50 %                          | —                          |
| E                                                             | —              | 1,00 %                                                        | 0,50 %                          | 0,50 %                     |
| F                                                             | 2,00 %         | 0,50 %                                                        | 0,50 %                          | —                          |
| I                                                             | —              | 0,40 %                                                        | 0,50 %                          | —                          |
| M                                                             | —              | —                                                             | 0,50 %                          | —                          |
| ZF                                                            | 2,00 %         | 0,50 %                                                        | 0,50 %                          | —                          |

Se référer à la section « Notes sur les Frais des Compartiments » qui suit la description du dernier Compartiment. Ce tableau décrit les types de Classes d'Actions existant à la date du présent Prospectus. Une liste à jour des Classes d'Actions disponibles peut être consultée sur <http://www.axa-im.com> ou obtenue gratuitement sur demande auprès de la Société de Gestion.

# Global Optimal Income

## Objectif et stratégie d'investissement

**Objectif** Vise à générer une croissance de votre investissement sur le long terme, mesurée en EUR, ainsi qu'un revenu stable. Le rendement sur dividendes est considéré comme secondaire.

**Stratégie d'investissement** Le Compartiment est géré de manière active indépendamment de tout indice de référence. Le Compartiment investit dans des actions et des titres de créance de tous types et vise à limiter la volatilité annualisée à 15 %.

Le Compartiment est géré dans une fourchette de Sensibilité aux Taux d'Intérêt comprise entre -4 et 8.<sup>95</sup>

Pour être plus précis, le Compartiment investit dans ou est exposé à, jusqu'à 100 % de son actif net, un ou plusieurs des classes d'actifs suivantes : actions (en ce compris actions à dividende élevé), instruments de taux émis par des gouvernements, titres d'entreprise de qualité *Investment Grade* et/ou instruments du marché monétaire.

Le Compartiment peut également investir dans ou être exposé aux produits suivants (en pourcentage de son actif net) :

- titres d'émetteurs situés dans les marchés émergents, à hauteur de 40 % maximum ;
- titres de qualité *Sub-Investment Grade*, à hauteur de 20 % maximum ;
- titres négociés sur le CIBM par l'intermédiaire du programme Bond Connect, à hauteur de 15 % maximum ;
- véhicules de titrisation ou équivalents, à l'instar d'ABS (*asset-backed securities*), de CDO (*collateralised debt obligations*), de CLO (*collateralised loan obligations*) ou de tout actif similaire libellé dans toute devise et de toute notation (ou non noté), à hauteur de 10 % maximum ;
- obligations contingentes convertibles (« CoCos »), à hauteur de 5 % maximum ;
- actions A chinoises cotées par l'intermédiaire du programme Shanghai Hong-Kong Stock Connect, à hauteur de 10 % maximum.

Les notations *Investment Grade* et *Sub-Investment Grade* découlent de la moyenne linéaire des notations attribuées par Standard & Poor's, Moody's et Fitch. Les titres non notés doivent présenter une qualité que le Gestionnaire Financier considère comme équivalente au niveau applicable respectif.

Le Compartiment peut également, à hauteur de 10 % maximum, détenir des *Distressed Securities* et des *Defaulted Securities* en conséquence de la détention d'obligations dont la notation aurait été abaissée, car en souffrance ou en défaut, si, de l'avis du Gestionnaire Financier, ces obligations sont conformes à l'objectif d'investissement du Compartiment. Ces titres devraient être vendus dans un délai de 6 mois, à moins que certains événements n'empêchent le Gestionnaire Financier de le faire.

Le Compartiment peut également investir dans/être exposé à des matières premières par le biais d'indices de matières premières, d'ETF, de matières premières négociées en Bourse, d'actions, de parts ou d'actions d'OPCVM et/ou d'OPC jusqu'à 35 % de son actif net.

Le Compartiment peut investir jusqu'à 10 % de son actif net dans des OPCVM et/ou OPC, y compris des *hedge funds* ouverts réglementés.

Le Compartiment vise en permanence à surperformer la note ESG d'un portefeuille de comparaison parallèle, les notes ESG du Compartiment et la composition de ce portefeuille de comparaison étant calculées sur la base d'une moyenne pondérée. La méthode de notation ESG est décrite au lien suivant : <https://www.axa-im.com/responsible-investing/framework-and-scoring-methodology>.

Le portefeuille de comparaison du Compartiment défini en interne par le Gestionnaire Financier à des fins ESG est composé à 10 % de l'indice MSCI EMU Net Total Return EUR, à 30 % de l'indice MSCI World ex EMU Net Total Return EUR, à 10 % de l'indice MSCI EM Market Total Return EUR, à 15 % de l'indice ICE BofA 1-10 Year Euro Corporate, à 10 % de l'indice Bloomberg Global Aggregate, à 15 % de l'indice Global High Yield ICE BofA et à 10 % de l'indice JP Morgan GBI EM Global Diversified. Par souci de clarté, il convient de préciser que les indices ci-dessus sont des indices du marché général qui ne tiennent pas nécessairement compte dans leur composition ou leur méthode de calcul des caractéristiques ESG promues par le Compartiment.

Le taux de couverture de l'analyse ESG du portefeuille atteint un minimum 85 % de l'actif net du Compartiment, ce taux étant calculé en fonction de l'allocation d'actifs moyenne pondérée au sein de l'univers d'investissement, entre un minimum de 90 % du taux de couverture de l'analyse ESG pour les titres émis dans les pays développés et/ou de qualité *Investment Grade* et un minimum de 75 % du taux de couverture de l'analyse ESG pour les titres émis dans les pays émergents et/ou de qualité *Sub-Investment Grade*.

En outre, dans le cadre du processus de sélection de titres, le Gestionnaire Financier applique obligatoirement en permanence la Politique d'exclusion sectorielle et la Politique en matière de standards ESG d'AXA IM, à l'exception des produits dérivés et des OPC sous-jacents éligibles, tel que décrit dans les documents disponibles sur le site Internet : <https://www.axa-im.com/responsible-investing/sector-investment-guidelines>. Les critères ESG sont pris en compte lors de la prise de décision du Gestionnaire Financier, mais ne constituent pas un facteur déterminant.

**Produits dérivés et Techniques de gestion efficace de portefeuille** Le Compartiment peut utiliser des produits dérivés à des fins de gestion efficace de portefeuille, de couverture et d'investissement.

Les produits dérivés peuvent être :

- des *Total Return Swaps* (TRS, y compris TRS sur indice), ou d'autres transactions sur instruments financiers dérivés présentant les mêmes caractéristiques dont l'objet est de transférer à une contrepartie, ou de recevoir de cette contrepartie, le rendement total d'une large gamme d'actifs ou de paniers d'actifs internationaux, tels que des actions, des indices, des emprunts d'État, des obligations d'entreprise, des obligations convertibles, des matières premières, des actifs immobiliers, des indices de matières premières et des indices de volatilité, en échange du paiement d'un taux d'intérêt.

Aux fins de réaliser son objectif de gestion, le Compartiment peut utiliser les techniques suivantes (exprimées en % de l'actif net) :

- *Total Return Swaps* (non financés) : anticipé, 0 % ; maxi, 35 %

Les principaux types d'actifs concernés sont des actions, des indices, des emprunts d'État, des obligations d'entreprise, des obligations convertibles, des matières premières, des actifs immobiliers, des indices de matières premières (comme l'indice Bloomberg Commodity ex-Agriculture and Livestock Capped) et des indices de volatilité, ou des paniers de tels actifs.

- des *swaps* de défaut de crédit (CDS) : CDS sur émetteur unique, sur un panier d'émetteurs et indicels,
- des contrats *forwards* de change,
- des instruments dérivés liés à des indices de matières premières,
- des contrats *futures* sur indice actions, obligataires et sur taux d'intérêt,
- des options sur actions, sur obligations et sur taux d'intérêt,
- des *swaps* de taux d'intérêt et d'inflation.

<sup>95</sup> Cette Sensibilité aux Taux d'Intérêt s'applique à compter du 18 février 2022. Jusqu'au 18 février 2022, une fourchette comprise entre -2 et 8 sera applicable.

## Global Optimal Income — Suite

Ces produits dérivés liés à des indices sous-jacents ne génèrent pas de coûts de rebalancement importants, puisque la fréquence de rebalancement est trimestrielle ou semestrielle selon la nature du produit dérivé. Les indices les plus représentatifs utilisés au sein du Compartiment sont les indices S&P 500 et Euro Stoxx 50 pour les actions, et les indices iTraxx Europe Main et iTraxx Crossover pour le crédit. La méthodologie de ces indices est disponible sur les sites Internet suivants : <https://www.spglobal.com/spdji/en/index-finder>, <https://qontigo.com> et <https://ihsmarkit.com/index.html>. Dans des conditions de marché exceptionnelles, l'exposition du Compartiment à l'émetteur d'un indice sous-jacent peut dépasser 20 % et aller jusqu'à 35 % de son actif net, notamment lorsque les indices sous-jacents sont fortement concentrés.

L'utilisation de produits dérivés se fera dans le respect des conditions énoncées dans la section « Informations complémentaires sur les produits dérivés ».

Aux fins de gestion efficace de portefeuille, le Compartiment utilise, dans le cadre de son activité de gestion des investissements au quotidien, les techniques suivantes (exprimées en % de l'actif net) :

prêt de titres : anticipé, 0-20 % ; maxi, 90 %

mise/prise en pension : anticipé, 0-10 % ; maxi, 20 %

En recourant au prêt de titres, le Compartiment cherche à améliorer le rendement sur une base quotidienne (les actifs prêtés génèrent un rendement supplémentaire pour le Compartiment). Lorsqu'il a recours à des mises/prises en pension, le Compartiment cherche à optimiser la gestion du collatéral en procédant à des transformations de collatéral afin de gérer la liquidité et la trésorerie.

Les principaux types d'actifs concernés sont les obligations et les actions.

Le Compartiment n'a pas recours à l'emprunt de titres.

Toutes les techniques de gestion efficace de portefeuille seront suivies dans le respect des conditions énoncées dans la section « Informations complémentaires sur la gestion efficace de portefeuille ».

**Processus de gestion** Le Gestionnaire Financier utilise une stratégie fondée à la fois sur une analyse macroéconomique et sur une analyse spécifique des secteurs et des sociétés. Le processus de sélection de titres repose sur une analyse rigoureuse du modèle économique, de la qualité de l'équipe de direction, des perspectives de croissance et du profil risque/rendement global des sociétés. La gestion de l'allocation aux produits de taux vise à limiter la volatilité des rendements des actions.

**Devise de Référence** EUR.

## Risques

**Profil de risque** Risque de perte en capital.

**Facteurs de risque** Le Compartiment est exposé aux risques décrits dans la section « Facteurs de risque généraux », ainsi qu'aux risques

spécifiques suivants (décrits dans la section « Facteurs de risque spécifiques ») :

- Produits dérivés et effet de levier
- Investissement mondial
- Obligations contingentes convertibles
- Bond Connect
- *Distressed Securities*
- Titres de créance à haut rendement
- Marchés émergents
- *Hedge funds*
- ESG
- *Defaulted Securities*

**Risques en matière de durabilité** Étant donné la Stratégie d'investissement et le profil de risque du Compartiment, l'impact probable des Risques en matière de durabilité sur les rendements du Compartiment devrait être moyen.

**Méthode de calcul de l'exposition globale** *Value at Risk* (VaR) absolue.

**VaR calculée pour le Compartiment** Le Gestionnaire Financier gère le risque de marché dans la limite d'une VaR à 7 % de la valeur liquidative (VL) du Compartiment, dans des conditions normales de marché. La VaR utilisée par le Gestionnaire Financier aura un horizon d'investissement de 5 Jours Ouvrés, avec un intervalle de confiance de 95 %. Cela signifie qu'il existe une probabilité de 5 % pour qu'une perte subie par le Compartiment au cours de ces 5 Jours Ouvrés dépasse 7 % de la VL du Compartiment. Cette VaR correspond à une probabilité de 1 % pour qu'une perte subie par le Compartiment au cours de ces 20 Jours Ouvrés dépasse 20 % de la VL du Compartiment, dans des conditions normales de marché.

*Les calculs de Value at Risk supposent des conditions de marché normales et s'appuient sur des statistiques ; leurs résultats ne sont pas garantis. Pour de plus amples informations, veuillez vous reporter à la section « Contrôle de l'exposition globale ».*

**Niveau d'effet de levier attendu** Entre 0 et 3.

*Non garanti. Le niveau d'effet de levier réel peut s'avérer ponctuellement supérieur ou inférieur au niveau d'effet de levier attendu en raison des conditions de marché.*

## Autres caractéristiques

**Destiné aux** Investisseurs qui prévoient de rester investis pendant au moins 5 ans.

**Catégorie aux termes du SFDR** Produit de l'article 8.

**Fréquence de calcul de la VL** Quotidienne.

**Jour Ouvré du Compartiment** Les ordres de souscription, de conversion ou de rachat d'Actions du Compartiment sont traités chaque Jour Ouvré bancaire complet au Luxembourg.

**Ordres de souscription, de conversion et de rachat** Tous les ordres sont traités sur la base de Cours Super Inconnu.

**Gestionnaire Financier** AXA Investment Managers Paris.

**Date de lancement** 15 février 2013.

| Frais ponctuels maximum prélevés lors de votre investissement |                | Frais récurrents annuels maximum prélevés sur le Compartiment |                                 |                            |
|---------------------------------------------------------------|----------------|---------------------------------------------------------------|---------------------------------|----------------------------|
| Classe                                                        | Frais d'entrée | Frais de gestion                                              | Commission de service appliquée | Commission de distribution |
| A                                                             | 5,50 %         | 1,20 %                                                        | 0,50 %                          | —                          |
| AX                                                            | 5,50 %         | 2,00 %                                                        | 0,50 %                          | —                          |
| BX                                                            | 5,50 %         | 1,25 %                                                        | 0,50 %                          | —                          |
| E                                                             | —              | 1,20 %                                                        | 0,50 %                          | 0,50 %                     |
| F                                                             | 2,00 %         | 0,60 %                                                        | 0,50 %                          | —                          |
| I                                                             | —              | 0,60 %                                                        | 0,50 %                          | —                          |
| M                                                             | —              | —                                                             | 0,50 %                          | —                          |
| U                                                             | 5,50 %         | 0,675 %                                                       | 0,50 %                          | 0,675 %                    |
| ZF                                                            | 2,00 %         | 0,60 %                                                        | 0,50 %                          | —                          |

Se référer à la section « Notes sur les Frais des Compartiments » qui suit la description du dernier Compartiment. Ce tableau décrit les types de Classes d'Actions existant à la date du présent Prospectus. Une liste à jour des Classes d'Actions disponibles peut être consultée sur <http://www.axa-im.com> ou obtenue gratuitement sur demande auprès de la Société de Gestion.

# Optimal Income

## Objectif et stratégie d'investissement

**Objectif** Vise à générer une croissance de votre investissement sur le long terme, mesurée en EUR, ainsi qu'un revenu stable. Le rendement sur dividendes est considéré comme secondaire.

**Stratégie d'investissement** Le Compartiment est géré de manière active et se base sur l'indice de référence indiqué dans la section « Indice de Référence utilisé pour le calcul de la commission de performance » ci-dessous (l'« Indice de Référence »), pour calculer les commissions de performance des classes d'actions par rapport à l'Indice de Référence. Dans la mesure où l'Indice de Référence est surtout utilisé pour mesurer la performance et où l'allocation des investissements et le portefeuille de titres du Compartiment ne sont pas définis en lien avec l'Indice de Référence, l'écart avec l'Indice de Référence est susceptible d'être significatif.

Le Compartiment investit dans des actions et des titres de créance de tous types d'émetteurs européens et vise à limiter la volatilité annualisée à 15 %. Le Compartiment est géré dans une fourchette de Sensibilité aux Taux d'Intérêt comprise entre -4 et 8.<sup>96</sup>

Pour être plus précis, le Compartiment investit dans ou est exposé à, jusqu'à 100 % de son actif net, un ou plusieurs des classes d'actifs suivantes : actions, en ce compris actions à dividende élevé (avec un investissement en permanence de 25 % minimum de l'actif net dans des actions), des instruments de taux émis par des gouvernements, des titres émis par des sociétés domiciliés ou cotées en Europe de qualité *Investment Grade* et/ou instruments du marché monétaire.

Le Compartiment peut investir dans ou être exposé aux produits suivants (en pourcentage de son actif net) :

- actions d'émetteurs situés hors de l'Europe, en ce compris les Actions A chinoises cotées par l'intermédiaire du programme Shanghai Hong-Kong Stock Connect, à hauteur de 20 % maximum ;
- titres de qualité *Sub-Investment Grade*, à hauteur de 20 % maximum ;
- titres d'émetteurs situés dans les marchés émergents, à hauteur de 40 % maximum ;
- titres négociés sur le CIBM par l'intermédiaire du programme Bond Connect, à hauteur de 15 % maximum ;
- véhicules de titrisation ou équivalents, à l'instar d'ABS (*asset-backed securities*), de CDO (*collateralised debt obligations*), de CLO (*collateralised loan obligations*) ou de tout actif similaire libellé dans toute devise et de toute notation (ou non noté), à hauteur de 10 % maximum ;
- obligations contingentes convertibles (« CoCo »), à hauteur de 5 % maximum.

Les notations *Investment Grade* et *Sub-Investment Grade* découlent de la moyenne linéaire des notations attribuées par Standard & Poor's, Moody's et Fitch. Les titres non notés doivent présenter une qualité que le Gestionnaire Financier considère comme équivalente au niveau applicable respectif.

Le Compartiment peut également, à hauteur de 10 % maximum, détenir des *Distressed Securities* et des *Defaulted Securities* en conséquence de la détention d'obligations dont la notation aurait été abaissée, car en souffrance ou en défaut, si, de l'avis du Gestionnaire Financier, ces obligations sont conformes à l'objectif d'investissement du Compartiment. Ces titres devraient être vendus dans un délai de 6 mois, à moins que certains événements n'empêchent le Gestionnaire Financier de le faire.

Le Compartiment peut également investir dans/être exposé à des matières premières par le biais d'indices de matières premières, d'ETF, de matières premières négociées en Bourse, d'actions, de

parts ou d'actions d'OPCVM et/ou d'OPC jusqu'à 35 % de son actif net.

Le Compartiment peut investir jusqu'à 10 % de son actif net dans des OPCVM et/ou OPC, y compris des *hedge funds* ouverts réglementés.

Le Compartiment vise en permanence à surperformer la note ESG d'un portefeuille de comparaison parallèle, les notes ESG du Compartiment et la composition de ce portefeuille de comparaison étant calculées sur la base d'une moyenne pondérée. La méthode de notation ESG est décrite au lien suivant : <https://www.axa-im.com/responsible-investing/framework-and-scoring-methodology>.

Le portefeuille de comparaison du Compartiment défini en interne par le Gestionnaire Financier à des fins ESG est composé à 30 % de l'indice MSCI EMU Net Total Return EUR, à 10 % de l'indice MSCI World ex EMU Net Total Return, à 10 % de l'indice MSCI Emerging Market, à 25 % de l'indice ICE BofA 1-10 Year Euro Corporate, à 10 % de l'indice Bloomberg Global Aggregate et à 15 % de l'indice Global High Yield ICE BofA. Par souci de clarté, il convient de préciser que les indices ci-dessus sont des indices du marché général qui ne tiennent pas nécessairement compte dans leur composition ou leur méthode de calcul des caractéristiques ESG promues par le Compartiment.

Le taux de couverture de l'analyse ESG du portefeuille atteint au minimum 86 % de l'actif net du Compartiment, ce taux étant calculé en fonction de l'allocation d'actifs moyenne pondérée au sein de l'univers d'investissement, entre un minimum de 90 % du taux de couverture de l'analyse ESG pour les titres émis dans les pays développés et/ou de qualité *Investment Grade* et un minimum de 75 % du taux de couverture de l'analyse ESG pour les titres émis dans les pays émergents et/ou de qualité *Sub-Investment Grade*.

En outre, dans le cadre du processus de sélection de titres, le Gestionnaire Financier applique obligatoirement en permanence la Politique d'exclusion sectorielle et la Politique en matière de standards ESG d'AXA IM, à l'exception des produits dérivés et des OPC sous-jacents éligibles, tel que décrit dans les documents disponibles sur le site Internet : <https://www.axa-im.com/responsible-investing/sector-investment-guidelines>. Les critères ESG sont pris en compte lors de la prise de décision du Gestionnaire Financier, mais ne constituent pas un facteur déterminant.

**Produits dérivés et Techniques de gestion efficace de portefeuille** Le Compartiment peut utiliser des produits dérivés à des fins de gestion efficace de portefeuille, de couverture et d'investissement. Pour éviter toute ambiguïté, le recours aux produits dérivés à des fins d'investissement est limité à 40 % de l'actif net du Compartiment.

Les produits dérivés peuvent être :

- des *Total Return Swaps* (TRS, y compris TRS sur indice), ou d'autres transactions sur instruments financiers dérivés présentant les mêmes caractéristiques dont l'objet est de transférer à une contrepartie, ou de recevoir de cette contrepartie, le rendement total d'une large gamme d'actifs ou de paniers d'actifs internationaux, tels que des actions, des indices, des emprunts d'État, des obligations d'entreprise, des obligations convertibles, des actifs immobiliers et des indices de volatilité, en échange du paiement d'un taux d'intérêt.

Aux fins de réaliser son objectif de gestion, le Compartiment peut utiliser les techniques suivantes (exprimées en % de l'actif net) :

*Total Return Swaps* (non financés) : anticipé, 0 % ; maxi, 35 %

<sup>96</sup> Cette Sensibilité aux Taux d'Intérêt s'applique à compter du 18 février 2022. Jusqu'au 18 février 2022, une fourchette comprise entre -2 et 8 sera applicable.

## Optimal Income — Suite

Les principaux types d'actifs concernés sont des actions, des indices, des emprunts d'État, des obligations d'entreprise, des obligations convertibles, des matières premières, des actifs immobiliers, des indices de matières premières (comme l'indice Bloomberg Commodity ex-Agriculture and Livestock Capped) et des indices de volatilité, ou des paniers de tels actifs.

- des swaps de défaut de crédit (CDS).

Ces produits dérivés liés à des indices sous-jacents ne génèrent pas de coûts de rebalancement importants, puisque la fréquence de rebalancement est trimestrielle ou semestrielle selon la nature du produit dérivé. Les indices les plus représentatifs utilisés au sein du Compartiment sont les indices S&P 500 et Euro Stoxx 50 pour les actions, et les indices iTraxx Europe Main et iTraxx Crossover pour le crédit. La méthodologie de ces indices est disponible sur les sites Internet suivants : <https://www.spglobal.com/spdji/en/index-finder>, <https://qontigo.com> et <https://ihsmarkit.com/index.html>. Dans des conditions de marché exceptionnelles, l'exposition du Compartiment à l'émetteur d'un indice sous-jacent peut dépasser 20 % et aller jusqu'à 35 % de son actif net, notamment lorsque les indices sous-jacents sont fortement concentrés.

L'utilisation de produits dérivés se fera dans le respect des conditions énoncées dans la section « Informations complémentaires sur les produits dérivés ».

Aux fins de gestion efficace de portefeuille, le Compartiment utilise, dans le cadre de son activité de gestion des investissements au quotidien, les techniques suivantes (exprimées en % de l'actif net) :

prêt de titres : anticipé, 0-30 % ; maxi, 90 %

mise/prise en pension : anticipé, 0-10 % ; maxi, 20 %

En recourant au prêt de titres, le Compartiment cherche à améliorer le rendement sur une base quotidienne (les actifs prêtés génèrent un rendement supplémentaire pour le Compartiment). Lorsqu'il a recours à des mises/prises en pension, le Compartiment cherche à optimiser la gestion du collatéral en procédant à des transformations de collatéral afin de gérer la liquidité et la trésorerie.

Les principaux types d'actifs concernés sont les obligations et les actions.

Le Compartiment n'a pas recours à l'emprunt de titres.

Toutes les techniques de gestion efficace de portefeuille seront suivies dans le respect des conditions énoncées dans la section « Informations complémentaires sur la gestion efficace de portefeuille ».

**Processus de gestion** Le Gestionnaire Financier utilise une stratégie qui combine une analyse macroéconomique et une analyse spécifique des secteurs et des sociétés. Le processus de sélection de titres repose sur une analyse rigoureuse du modèle économique, de la qualité de l'équipe de direction, des perspectives de croissance et du profil risque/rendement global des sociétés. La gestion de l'allocation aux produits de taux vise à limiter la volatilité des rendements des actions.

**Devise de Référence** EUR.

## Risques

**Profil de risque** Risque de perte en capital.

**Facteurs de risque** Le Compartiment est exposé aux risques décrits dans la section « Facteurs de risque généraux », ainsi qu'aux risques spécifiques suivants (décrits dans la section « Facteurs de risque spécifiques ») :

- Produits dérivés et effet de levier
- *Hedge funds*
- ESG
- Titres de créance à haut rendement
- *Defaulted Securities*
- Bond Connect
- Investissement mondial
- Obligations contingentes convertibles
- *Distressed securities*
- Marchés émergents

**Risques en matière de durabilité** Étant donné la Stratégie d'investissement et le profil de risque du Compartiment, l'impact probable des Risques en matière de durabilité sur les rendements du Compartiment devrait être faible.

**Méthode de calcul de l'exposition globale** *Value at Risk* (VaR) absolue.

**VaR calculée pour le Compartiment** Le Gestionnaire Financier gère le risque de marché dans la limite d'une VaR à 7 % de la valeur liquidative (VL) du Compartiment, dans des conditions normales de marché. La VaR utilisée par le Gestionnaire Financier aura un horizon d'investissement de 5 Jours Ouvrés, avec un intervalle de confiance de 95 %. Cela signifie qu'il existe une probabilité de 5 % pour qu'une perte subie par le Compartiment au cours de ces 5 Jours Ouvrés dépasse 7 % de la VL du Compartiment. Cette VaR correspond à une probabilité de 1 % pour qu'une perte subie par le Compartiment au cours de ces 20 Jours Ouvrés dépasse 20 % de la VL du Compartiment, dans des conditions normales de marché.

*Les calculs de Value at Risk supposent des conditions de marché normales et s'appuient sur des statistiques ; leurs résultats ne sont pas garantis. Pour de plus amples informations, veuillez vous reporter à la section « Contrôle de l'exposition globale ».*

**Niveau d'effet de levier attendu** Entre 0 et 3.

*Non garanti. Le niveau d'effet de levier réel peut s'avérer ponctuellement supérieur ou inférieur au niveau d'effet de levier attendu en raison des conditions de marché.*

## Autres caractéristiques

**Destiné aux** Investisseurs qui prévoient de rester investis pendant au moins 5 ans.

**Catégorie aux termes du SFDR** Produit de l'article 8.

**Fréquence de calcul de la VL** Quotidienne.

**Jour Ouvré du Compartiment** Les ordres de souscription, de conversion ou de rachat d'Actions du Compartiment sont traités chaque Jour Ouvré bancaire complet au Luxembourg.

**Ordres de souscription, de conversion et de rachat** Tous les ordres sont traités sur la base de Cours Inconnu.

**Gestionnaire Financier** AXA Investment Managers Paris.

**Indice de Référence utilisé pour le calcul de la commission de performance** le maximum entre zéro et le taux de l'€STR +8,5 pb capitalisé majoré de 200 pb libellé en EUR pour les Classes d'Actions libellées en EUR et l'indice US Federal Funds (Effective) – Middle Rate Capi majoré de 200 pb pour les Classes d'Actions libellées en USD.

La commission de performance est basée uniquement sur la surperformance par rapport à l'indice de référence et en appliquant la méthode de « *High Water Mark* » absolu. Ce modèle de commission de performance est approprié, car le Compartiment i) vise à utiliser toute sa flexibilité pour son allocation entre les classes d'actifs comme les actions, les titres à revenu fixe ou autres, ii) peut avoir une exposition maximale aux actions jusqu'à 75 %, une sensibilité aux taux entre -4 et 8 ans, peut être exposé ou non aux devises étrangères (l'EUR est la devise principale) et iii) devrait délivrer une performance positive sur une période moyenne à moyen/long terme qui ne devrait pas être comparée à un indicateur en particulier.

**Date de lancement** 19 novembre 2003.

| Frais ponctuels maximum prélevés lors de votre investissement |                | Frais récurrents annuels maximum prélevés sur le Compartiment |                                 |                            |            | Frais prélevés sur le Compartiment à des conditions spécifiques |
|---------------------------------------------------------------|----------------|---------------------------------------------------------------|---------------------------------|----------------------------|------------|-----------------------------------------------------------------|
| Classe                                                        | Frais d'entrée | Frais de gestion                                              | Commission de service appliquée | Commission de distribution | CDSC*      | Commission de performance                                       |
| A                                                             | 5,50 %         | 1,20 %                                                        | 0,50 %                          | —                          | —          | 20 %                                                            |
| BL**                                                          | —              | 1,20 %                                                        | 0,50 %                          | 1,00 %***                  | 3,00 %**** | 20 %                                                            |
| E                                                             | —              | 1,20 %                                                        | 0,50 %                          | 0,75 %                     | —          | 20 %                                                            |
| F                                                             | 2,00 %         | 0,60 %                                                        | 0,50 %                          | —                          | —          | 20 %                                                            |
| I                                                             | —              | 0,45 %                                                        | 0,50 %                          | —                          | —          | 20 %                                                            |
| M                                                             | —              | —                                                             | 0,50 %                          | —                          | —          | 20 %                                                            |
| ZF                                                            | 2,00 %         | 0,60 %                                                        | 0,50 %                          | —                          | —          | 20 %                                                            |

Se référer à la section « Notes sur les Frais des Compartiments » qui suit la description du dernier Compartiment. Ce tableau décrit les types de Classes d'Actions existant à la date du présent Prospectus. Une liste à jour des Classes d'Actions disponibles peut être consultée sur <http://www.axa-im.com> ou obtenue gratuitement sur demande auprès de la Société de Gestion.

\* Commission de vente différée conditionnelle – Voir « Notes sur les Frais des Compartiments » pour en savoir plus.

\*\* Cette Classe d'Actions sera disponible à la souscription le 1<sup>er</sup> janvier 2022 ou à la date de la première souscription suivante pour ces Classes d'Actions, à un prix initial de 100 USD ou 100 EUR, selon la Devise de Référence.

\*\*\* Payable mensuellement à terme échu sur la base de la Valeur Liquidative moyenne de la Classes d'Actions « BL ».

\*\*\*\* Diminue chaque année, pour atteindre 0,00 % trois ans après l'investissement.

# Dynamic Optimal Income

## Objectif et stratégie d'investissement

**Objectif** Vise à générer une croissance de votre investissement sur le long terme, mesurée en USD, ainsi qu'un revenu stable.

**Stratégie d'investissement** Le Compartiment est géré de manière active et discrétionnaire indépendamment de tout indice de référence, afin de saisir les opportunités dans les actions et titres de créance de tout type sur le marché international. Il vise par ailleurs à ne pas afficher une volatilité annuelle supérieure à 20 %.

Le Compartiment est géré dans une fourchette de Sensibilité aux Taux d'Intérêt comprise entre -4 et 8.

Plus spécifiquement, le Compartiment investit dans ou est exposé aux classes d'actifs suivantes, jusqu'à 100 % de son actif net : actions (en ce compris actions à dividende élevé, actions au comptant, contrat *futures* sur indices actions, options sur indices actions), instruments de taux émis par des gouvernements, titres d'entreprise de qualité *Investment Grade* et/ou instruments du marché monétaire. L'exposition aux pays asiatiques peut être de 100 % de l'actif net du Compartiment au maximum. L'exposition du Compartiment aux actions varie entre un minimum de 10 % et un maximum de 90 %, et les investissements directs à la fois en actions et en produits de taux fixes (en ce compris les instruments du marché monétaire et les fonds du marché monétaire) sont d'au moins 70 %. L'exposition aux actifs libellés en renminbis (chinois « *onshore* »), tels que les Actions A chinoises et titres à revenu fixe chinois libellés en renminbis (« *onshore* »), est limitée à 20 % au maximum.

Le Compartiment peut également investir dans ou être exposé aux produits suivants (en pourcentage de son actif net) :

- titres d'émetteurs situés dans les marchés émergents, à hauteur de 100 % maximum ;
- titres de créance de qualité *Sub-Investment Grade*, à hauteur de 30 % maximum ;
- titres négociés sur le CIBM par l'intermédiaire du programme Bond Connect, à hauteur de 20 % maximum ;
- Actions A chinoises cotées par l'intermédiaire du programme Shanghai Hong-Kong Stock Connect, à hauteur de 20 % maximum ;
- véhicules de titrisation ou équivalents, à l'instar d'ABS (*asset-backed securities*), de CDO (*collateralised debt obligations*), de CLO (*collateralised loan obligations*) ou de tout actif similaire libellé dans toute devise et de toute notation (ou non noté), à hauteur de 10 % maximum ;
- obligations contingentes convertibles (« CoCos »), à hauteur de 10 % maximum ;
- matières premières par le biais d'indices de matières premières, d'ETF, de matières premières négociées en Bourse (qui sont des titres de créance négociables ne comportant pas de dérivés, conformément au règlement grand-ducal du 8 février 2008 relatif à certaines définitions de la loi modifiée du 20 décembre 2002 concernant les organismes de placement collectif), de parts ou d'actions d'OPCVM et/ou d'OPC ouverts, à hauteur de 10 % maximum ;
- immobilier par le biais d'OPC, d'ETF et d'actions (REIT incluses), à hauteur de 10 % maximum.

Les notations *Investment Grade* et *Sub-Investment Grade* découlent de la moyenne linéaire des notations attribuées par Standard & Poor's, Moody's et Fitch. Les titres non notés doivent présenter une qualité que le Gestionnaire Financier considère comme équivalente au niveau applicable respectif.

Le Compartiment peut également investir jusqu'à 50 % de son actif net dans des titres de créance subordonnés et/ou des obligations perpétuelles (c'est-à-dire sans date d'échéance) émis par des banques, des compagnies d'assurance et des entreprises non financières.

Le Compartiment peut également, à hauteur de 10 % maximum, détenir des *Distressed Securities* et des *Defaulted Securities* en conséquence de la détention d'obligations dont la notation aurait été abaissée, car en souffrance ou en défaut, si, de l'avis du Gestionnaire Financier, ces obligations sont conformes à l'objectif d'investissement du Compartiment. Ces titres devraient être vendus dans un délai de 6 mois, à moins que certains événements n'empêchent le Gestionnaire Financier de le faire.

Le Compartiment peut investir au total jusqu'à 10 % de son actif net dans des OPCVM et/ou OPC, y compris des *hedge funds* ouverts réglementés.

Le Compartiment vise en permanence à surperformer la notation ESG d'un portefeuille de comparaison parallèle défini en interne par le Gestionnaire Financier à des fins ESG à titre d'allocation d'actifs stratégique mobile constituée des indices MSCI All China Net Total Return USD + MSCI ACWI ex China index + JP Morgan Asia Credit Non Investment Grade + Bloomberg Emerging Markets Asia Total Return Index Value Unhedged USD + ICE BofA Global Corporate Index + ICE BofA US High Yield Index + ICE BofA China Govt + ICE BofA US Treasury Index, les deux notations ESG du Compartiment et la composition de ce portefeuille de comparaison étant calculés sur une base moyenne pondérée. La méthode de notation ESG est décrite au lien suivant : <https://www.axa-im.com/responsible-investing/framework-and-scoring-methodology>. Par souci de clarté, il convient de préciser que les indices ci-dessus sont des indices du marché général qui ne tiennent pas nécessairement compte dans leur composition ou leur méthode de calcul des caractéristiques ESG promues par le Compartiment.

Le taux de couverture de l'analyse ESG du portefeuille varie selon la composition évolutive de l'allocation d'actifs telle que décidée ponctuellement par le Gestionnaire Financier, ce taux étant calculé en fonction de l'allocation d'actifs moyenne pondérée dans le Compartiment, entre un minimum de 90 % du taux de couverture de l'analyse ESG pour les titres émis dans les pays développés et/ou de qualité *Investment Grade* et un minimum de 75 % du taux de couverture de l'analyse ESG pour les titres émis dans les pays émergents et/ou de qualité *Sub-Investment Grade*.

En outre, dans le cadre du processus de sélection des titres, le Gestionnaire Financier applique obligatoirement en permanence la Politique d'exclusion sectorielle et la Politique en matière de standards ESG d'AXA IM, à l'exception des produits dérivés et des OPC sous-jacents éligibles, tel que décrit dans les documents disponibles sur le site Internet : <https://www.axa-im.com/responsible-investing/sector-investment-guidelines>. Les critères ESG sont pris en compte lors de la prise de décision du Gestionnaire Financier, mais ne constituent pas un facteur déterminant.

**Produits dérivés et Techniques de gestion efficace de portefeuille** Le Compartiment peut utiliser des produits dérivés à des fins de gestion efficace de portefeuille, de couverture et d'investissement. Pour éviter toute ambiguïté, le recours aux produits dérivés à des fins d'investissement est limité à 40 % de l'actif net du Compartiment.

Les produits dérivés peuvent être :

- des *Total Return Swaps* (TRS, y compris TRS sur indice), ou d'autres transactions sur instruments financiers dérivés présentant les mêmes caractéristiques dont l'objet est de transférer à une contrepartie, ou de recevoir de cette contrepartie, le rendement total d'une large gamme d'actifs ou de paniers d'actifs internationaux, tels que des actions, des indices, des emprunts d'État, des obligations d'entreprise, des obligations convertibles, des matières premières, des actifs immobiliers, des indices de matières premières et des indices de volatilité, en échange du paiement d'un taux d'intérêt.

Aux fins de réaliser son objectif de gestion, le Compartiment peut utiliser les techniques suivantes (exprimées en % de l'actif net) :

*Total Return Swaps* (non financés) : anticipé, 0 % ; maxi, 35 %



## Dynamic Optimal Income — Suite

Les principaux types d'actifs concernés sont des actions, des indices, des emprunts d'État, des obligations d'entreprise, des obligations convertibles, des matières premières, des actifs immobiliers, des indices de matières premières (comme l'indice [BBUXALCT – Bloomberg Commodity ex-Agriculture and Livestock Capped Total Return](#)) et des indices de volatilité, ou des paniers de tels actifs.

- des *swaps* de défaut de crédit (CDS) : CDS sur émetteur unique, sur un panier d'émetteurs et indiciels,
- des contrats *forwards* de change,
- des instruments dérivés liés à des indices de matières premières,
- des contrats *futures* sur indice actions, obligataires et sur taux d'intérêt,
- des options sur actions, sur obligations et sur taux d'intérêt,
- des *swaps* de taux d'intérêt et d'inflation.

Ces produits dérivés liés à des indices sous-jacents ne génèrent pas de frais de rebalancement importants, puisque la fréquence de rebalancement est trimestrielle ou semestrielle selon la nature du produit dérivé. Les indices les plus représentatifs utilisés au sein du Compartiment sont les indices S&P 500 et Euro Stoxx 50 pour les actions, et les indices iTraxx Europe Main et iTraxx Crossover pour le crédit. La méthodologie de ces indices est disponible sur les sites Internet suivants : <https://www.spglobal.com/spdji/en/index-finder>, <https://qontigo.com> et <https://ihsmarkit.com/index.html>. Dans des conditions de marché exceptionnelles, l'exposition du Compartiment à l'émetteur d'un indice sous-jacent peut dépasser 20 % et aller jusqu'à 35 % de son actif net, notamment lorsque les indices sous-jacents sont fortement concentrés.

L'utilisation de produits dérivés se fera dans le respect des conditions énoncées dans la section « Informations complémentaires sur les produits dérivés ».

Aux fins de gestion efficace de portefeuille, de couverture et/ou d'investissement, le Compartiment utilise, dans le cadre de son activité de gestion des investissements au quotidien, les techniques suivantes (exprimées en % de l'actif net) :

prêt de titres : anticipé, 0-10 % ; maxi, 90 %

mise/prise en pension : anticipé, 0-10 % ; maxi, 20 %

En recourant au prêt de titres, le Compartiment cherche à améliorer le rendement sur une base quotidienne (les actifs prêtés génèrent un rendement supplémentaire pour le Compartiment). Lorsqu'il a recours à des mises/prises en pension, le Compartiment cherche à optimiser la gestion du collatéral en procédant à des transformations de collatéral afin de gérer la liquidité et la trésorerie.

Les principaux types d'actifs concernés sont les obligations et les actions.

Le Compartiment n'a pas recours à l'emprunt de titres.

Toutes les techniques de gestion efficace de portefeuille seront suivies dans le respect des conditions énoncées dans la section « Informations complémentaires sur la gestion efficace de portefeuille ».

**Processus de gestion** Le Gestionnaire Financier utilise une stratégie fondée à la fois sur une analyse macroéconomique et sur une analyse spécifique des secteurs et des sociétés. Le processus de sélection de titres repose sur une analyse rigoureuse du modèle économique, de la qualité de l'équipe de direction, des perspectives de croissance et du profil risque/rendement global des sociétés. La gestion de l'allocation aux produits de taux vise à limiter la volatilité des rendements des actions.

**Devise de Référence** USD.

## Risques

**Profil de risque** Risque de perte en capital.

**Facteurs de risque** Le Compartiment est exposé aux risques décrits dans la section « Facteurs de risque généraux », ainsi qu'aux risques spécifiques suivants (décrits dans la section « Facteurs de risque spécifiques ») :

- Produits dérivés et effet de levier
- Investissements dans des pays ou zones géographiques spécifiques
- Marché chinois
- Taux de change du RMB
- Agences de notation chinoises
- Fiscalité de la RPC
- Investissements par le biais du programme Stock Connect
- Bond Connect
- Titres de créance à haut rendement
- Obligations contingentes convertibles
- Marchés émergents
- *Hedge funds*
- ESG
- *Distressed Securities*
- *Defaulted Securities*
- Risque de réinvestissement
- Dette subordonnée
- Risque d'extension

**Risques en matière de durabilité** Étant donné la Stratégie d'investissement et le profil de risque du Compartiment, l'impact probable des Risques en matière de durabilité sur les rendements du Compartiment devrait être moyen.

**Méthode de calcul de l'exposition globale** *Value at Risk* (VaR) absolue.

**VaR calculée pour le Compartiment** Le Gestionnaire Financier gère le risque de marché dans la limite d'une VaR à 7 % de la valeur liquidative (VL) du Compartiment, dans des conditions normales de marché. La VaR utilisée par le Gestionnaire Financier aura un horizon d'investissement de 5 Jours Ouvrés, avec un intervalle de confiance de 95 %. Cela signifie qu'il existe une probabilité de 5 % pour qu'une perte subie par le Compartiment au cours de ces 5 Jours Ouvrés dépasse 7 % de la VL du Compartiment. Cette VaR correspond à une probabilité de 1 % pour qu'une perte subie par le Compartiment au cours de ces 20 Jours Ouvrés dépasse 20 % de la VL du Compartiment, dans des conditions normales de marché.

*Les calculs de Value at Risk supposent des conditions de marché normales et s'appuient sur des statistiques ; leurs résultats ne sont pas garantis. Pour de plus amples informations, veuillez vous reporter à la section « Contrôle de l'exposition globale ».*

**Niveau d'effet de levier attendu** Entre 0 et 3.

*Non garanti. Le niveau d'effet de levier réel peut s'avérer ponctuellement supérieur ou inférieur au niveau d'effet de levier attendu en raison des conditions de marché.*

## Autres caractéristiques

**Destiné aux** Investisseurs qui prévoient de rester investis pendant au moins 5 ans.

**Catégorie aux termes du SFDR** Produit de l'article 8.

**Fréquence de calcul de la VL** Quotidienne.

**Jour Ouvré du Compartiment** Les ordres de souscription, de conversion ou de rachat d'Actions du Compartiment sont traités chaque Jour Ouvré bancaire complet au Luxembourg, aux États-Unis d'Amérique, à Hong Kong et à Shanghai.

**Ordres de souscription, de conversion et de rachat** Tous les ordres sont traités sur la base de Cours Super Inconnu.

**Gestionnaire Financier** AXA Investment Managers Paris.

**Sous-Gestionnaires Financiers** : AXA Investment Managers US Inc. pour les titres de créance à haut rendement américains et AXA Investment Managers Asia Ltd. (Hong Kong SAR) pour les titres de créance à haut rendement asiatiques, lorsque les actifs sous gestion du Compartiment atteignent un certain seuil.

**Date de lancement** 7 février 2022.

| Frais ponctuels maximum prélevés lors de votre investissement |                | Frais récurrents annuels maximum prélevés sur le Compartiment |                                 |                            |
|---------------------------------------------------------------|----------------|---------------------------------------------------------------|---------------------------------|----------------------------|
| Classe                                                        | Frais d'entrée | Frais de gestion                                              | Commission de service appliquée | Commission de distribution |
| A                                                             | 5,50 %         | 1,40 %                                                        | 0,50 %                          | —                          |
| E                                                             | —              | 1,40 %                                                        | 0,50 %                          | 0,50 %                     |
| F                                                             | 2,00 %         | 0,70 %                                                        | 0,50 %                          | —                          |
| I                                                             | —              | 0,70 %                                                        | 0,50 %                          | —                          |
| M                                                             | —              | —                                                             | 0,50 %                          | —                          |
| G                                                             | —              | 0,70 %                                                        | 0,50 %                          | —                          |

Se référer à la section « Notes sur les Frais des Compartiments » qui suit la description du dernier Compartiment. Ce tableau décrit les types de Classes d'Actions existant à la date du présent Prospectus. Une liste à jour des Classes d'Actions disponibles peut être consultée sur <http://www.axa-im.com> ou obtenue gratuitement sur demande auprès de la Société de Gestion.

Les Classes d'Actions seront disponibles à la souscription à la date sur de lancement ou à la date de la première souscription suivante dans ces Classes d'Actions, à un prix initial de 100 USD, 100 EUR et 100 SGD.

# Optimal Absolute

## Objectif et stratégie d'investissement

**Objectif** Vise à générer un rendement positif sur une période de 12 mois, mesuré en EUR, quelles que soient les conditions de marché (rendement absolu). Le rendement sur dividendes est considéré comme secondaire.

**Stratégie d'investissement** Le Compartiment est géré de manière active et se base sur l'indice de référence indiqué dans la section « Indice de Référence utilisé pour le calcul de la commission de performance » ci-dessous (l'« Indice de Référence »), pour calculer les commissions de performance des classes d'actions par rapport à l'Indice de Référence. Dans la mesure où l'Indice de Référence est surtout utilisé pour mesurer la performance et où l'allocation des investissements et le portefeuille de titres du Compartiment ne sont pas définis en lien avec l'Indice de Référence, l'écart avec l'Indice de Référence est susceptible d'être significatif. Le Compartiment vise à limiter la volatilité annualisée à 10 %.

Le Compartiment investit, directement ou au travers de produits dérivés, dans des produits de taux, des actions, des matières premières et des devises, sur l'ensemble des marchés internationaux, y compris sur les marchés émergents. Le Compartiment peut prendre des positions nettes longues et courtes sur l'une quelconque de ces classes d'actifs.

Le Compartiment peut investir dans les matières premières par le biais d'indices de matières premières, d'ETF, des marchés d'échange de matières premières, d'actions, et de parts ou d'actions d'OPCVM et/ou OPC.

Le Compartiment peut investir jusqu'à 5 % de son actif net dans des obligations contingentes convertibles ou *Contingent Convertible* (« CoCos »).

Le Compartiment peut également, à hauteur de 10 % maximum, détenir des *Distressed Securities* et des *Defaulted Securities* en conséquence de la détention d'obligations dont la notation aurait été abaissée, car en souffrance ou en défaut, si, de l'avis du Gestionnaire Financier, ces obligations sont conformes à l'objectif d'investissement du Compartiment. Ces titres devraient être vendus dans un délai de 6 mois, à moins que certains événements n'empêchent le Gestionnaire Financier de le faire.

Le Compartiment peut investir jusqu'à 10 % de son actif net dans des OPCVM et/ou OPC.

Le Compartiment applique obligatoirement en permanence la Politique d'exclusion sectorielle d'AXA IM, tel que décrit dans le document disponible sur le site Internet suivant : <https://www.axa-im.com/responsible-investing/sector-investment-guidelines>, à l'exception des produits dérivés et des OPC sous-jacents éligibles.

**Produits dérivés et Techniques de gestion efficace de portefeuille** Le Compartiment peut utiliser des produits dérivés à des fins de gestion efficace de portefeuille, de couverture et d'investissement.

Les produits dérivés peuvent être :

- des *Total Return Swaps* (TRS, y compris TRS sur indice), ou d'autres transactions sur instruments financiers dérivés présentant les mêmes caractéristiques dont l'objet est de transférer à une contrepartie, ou de recevoir de cette contrepartie, le rendement total d'une large gamme d'actifs ou de paniers d'actifs internationaux, tels que des actions, des indices, des emprunts d'État, des obligations d'entreprise, des obligations convertibles, des actifs immobiliers et des indices de volatilité, en échange du paiement d'un taux d'intérêt.

Aux fins de réaliser son objectif de gestion, le Compartiment peut utiliser les techniques suivantes (exprimées en % de l'actif net) :

- *Total Return Swaps* (non financés) : anticipé, 0 % ; maxi, 35 %

Les principaux types d'actifs concernés sont des actions, des indices, des emprunts d'État, des obligations d'entreprise, des obligations convertibles, des matières premières, des actifs

immobiliers, des indices de matières premières et des indices de volatilité, ou des paniers de tels actifs.

- des contrats *futures* et des contrats *forwards* sur une gamme diversifiée d'actifs tels que des actions, des devises, des produits de taux et tout indice ou sous-indice particulier de matières premières, cotés sur un marché réglementé (dans le cas des contrats *futures*) ou négociés de gré à gré (dans le cas des contrats *forwards*)
- des options et autres produits structurés sur titres ou indices, de toutes classes d'actifs, en ce compris des indices de matières premières (comme l'indice Bloomberg Commodity ex-Agriculture and Livestock Capped) ou sur un panier d'actions, sur produits de taux et sur devises et sur tout contrat *future* sur un indice ou sous-indice de matières premières particulier, cotées sur un marché réglementé ; ou des options sur tous titres de créance négociables négociées de gré à gré sous forme de certificats et d'autres produits structurés (y compris des matières premières négociées en bourse) liés à des matières premières, des indices de matières premières et/ou leurs sous-indices. Le Compartiment investira exclusivement dans des certificats et autres produits structurés émis (ou garantis) par des institutions financières spécialisées dans ce type de transactions et satisfaisant aux critères requis de liquidité, de transparence de la valorisation et de règlement en espèces.

Ces produits dérivés liés à des indices sous-jacents ne génèrent pas de coûts de rebalancement importants, puisque la fréquence de rebalancement est trimestrielle ou semestrielle selon la nature du produit dérivé. Les indices les plus représentatifs utilisés au sein du Compartiment sont les indices S&P 500 et Euro Stoxx 50 pour les actions, et les indices iTraxx Europe Main et iTraxx Crossover pour le crédit. La méthodologie de ces indices est disponible sur les sites Internet suivants : <https://www.spglobal.com/spdji/en/index-finder>, <https://qontigo.com> et <https://ihsmarkit.com/index.html>. Dans des conditions de marché exceptionnelles, l'exposition du Compartiment à l'émetteur d'un indice sous-jacent peut dépasser 20 % et aller jusqu'à 35 % de son actif net, notamment lorsque les indices sous-jacents sont fortement concentrés.

L'utilisation de produits dérivés se fera dans le respect des conditions énoncées dans la section « Informations complémentaires sur les produits dérivés ».

Aux fins de gestion efficace de portefeuille, le Compartiment utilise, dans le cadre de son activité de gestion des investissements au quotidien, les techniques suivantes (exprimées en % de l'actif net) :

- prêt de titres : anticipé, 0-30 % ; maxi, 90 %
- mise/prise en pension : anticipé, 0-10 % ; maxi, 20 %

En recourant au prêt de titres, le Compartiment cherche à améliorer le rendement sur une base quotidienne (les actifs prêtés génèrent un rendement supplémentaire pour le Compartiment). Lorsqu'il a recours à des mises/prises en pension, le Compartiment cherche à optimiser la gestion du collatéral en procédant à des transformations de collatéral afin de gérer la liquidité et la trésorerie.

Les principaux types d'actifs concernés sont les obligations et les actions.

Le Compartiment n'a pas recours à l'emprunt de titres.

Toutes les techniques de gestion efficace de portefeuille seront suivies dans le respect des conditions énoncées dans la section « Informations complémentaires sur la gestion efficace de portefeuille ».

## Optimal Absolute — Suite

**Processus de gestion** Le Gestionnaire Financier combine une recherche de type « bottom-up » destinée à détecter les opportunités au sein de chaque classe d'actifs avec une approche « top-down » pour évaluer le profil risque/rendement des classes d'actifs. Le Gestionnaire Financier cherche à investir dans des classes d'actifs faiblement corrélées entre elles par la sélection de titres, l'allocation d'actifs, par leur thématique et leur valeur relative. Le Gestionnaire Financier sélectionne les investissements sur la base d'un certain nombre de facteurs issus notamment d'une analyse macroéconomique et de l'analyse spécifique des secteurs et des sociétés. Il gère le Compartiment conformément à un budget de risque annuel au niveau du portefeuille, mais aussi au niveau de chaque stratégie individuelle.

**Devise de Référence** EUR.

## Risques

**Profil de risque** Risque de perte en capital.

**Facteurs de risque** Le Compartiment est exposé aux risques décrits dans la section « Facteurs de risque généraux », ainsi qu'aux risques spécifiques suivants (décrits dans la section « Facteurs de risque spécifiques ») :

- Stratégies de rendement absolu
- Marchés émergents
- Obligations contingentes convertibles
- *Distressed Securities*
- Produits dérivés et effet de levier
- Investissement mondial
- *Defaulted Securities*

**Risques en matière de durabilité** Étant donné la Stratégie d'investissement et le profil de risque du Compartiment, l'impact probable des Risques en matière de durabilité sur les rendements du Compartiment devrait être moyen.

**Méthode de calcul de l'exposition globale** *Value at Risk* (VaR) absolue.

**VaR calculée pour le Compartiment** Le Gestionnaire Financier gère le risque de marché dans la limite d'une VaR à 7 % de la valeur liquidative (VL) du Compartiment, dans des conditions normales de marché. La VaR utilisée par le Gestionnaire Financier aura un horizon d'investissement de 5 Jours Ouvrés, avec un intervalle de confiance de 95 %. Cela signifie qu'il existe une probabilité de 5 % pour qu'une

perte subie par le Compartiment au cours de ces 5 Jours Ouvrés dépasse 7 % de la VL du Compartiment. Cette VaR correspond à une probabilité de 1 % pour qu'une perte subie par le Compartiment au cours de ces 20 Jours Ouvrés dépasse 20 % de la VL du Compartiment, dans des conditions normales de marché.

*Les calculs de Value at Risk supposent des conditions de marché normales et s'appuient sur des statistiques ; leurs résultats ne sont pas garantis. Pour de plus amples informations, veuillez vous reporter à la section « Contrôle de l'exposition globale ».*

**Niveau d'effet de levier attendu** Entre 0 et 5. *Non garanti. Le niveau d'effet de levier réel peut s'avérer ponctuellement supérieur ou inférieur au niveau d'effet de levier attendu en raison des conditions de marché.*

## Autres caractéristiques

**Destiné aux** Investisseurs qui prévoient de rester investis pendant au moins 3 ans.

**Fréquence de calcul de la VL** Quotidienne.

**Jour Ouvré du Compartiment** Les ordres de souscription, de conversion ou de rachat d'Actions du Compartiment sont traités chaque Jour Ouvré bancaire complet au Luxembourg, en France et aux États-Unis d'Amérique.

**Ordres de souscription, de conversion et de rachat** Tous les ordres sont traités sur la base de Cours Super Inconnu.

**Gestionnaire Financier** AXA Investment Managers Paris.

**Indice de Référence utilisé pour le calcul de la commission de performance** le maximum entre zéro et : le taux de l'€STR +8,5 pb capitalisé pour les Classes d'Actions EUR A, E, F et M, le taux de l'€STR +8,5 pb capitalisé majoré de 400 points de base pour la Classe d'Actions AX et le taux de l'US Federal Funds (Effective) – Middle Rate Capi pour les Classes d'Actions couvertes libellées en USD.

La commission de performance est basée uniquement sur la surperformance par rapport à l'indicateur de performance et calculée en appliquant la méthode de « High Water Mark » absolu (comme le Compartiment poursuit un objectif de performance absolue, ce mécanisme de détermination de la commission de performance se révèle le modèle le plus approprié et est aligné sur son profil risque/rendement).

**Date de lancement** 11 juillet 2011.

| Frais ponctuels maximum prélevés lors de votre investissement |                | Frais récurrents annuels maximum prélevés sur le Compartiment |                                 |                            | Frais prélevés sur le Compartiment à des conditions spécifiques |
|---------------------------------------------------------------|----------------|---------------------------------------------------------------|---------------------------------|----------------------------|-----------------------------------------------------------------|
| Classe                                                        | Frais d'entrée | Frais de gestion                                              | Commission de service appliquée | Commission de distribution | Commission de performance                                       |
| A                                                             | 5,50 %         | 1,50 %                                                        | 0,50 %                          | —                          | 10 %                                                            |
| AX                                                            | 5,50 %         | 1,75 %                                                        | 0,50 %                          | —                          | 10 %                                                            |
| E                                                             | —              | 1,50 %                                                        | 0,50 %                          | 0,50 %                     | 10 %                                                            |
| F                                                             | 2,00 %         | 0,75 %                                                        | 0,50 %                          | —                          | 10 %                                                            |
| M                                                             | —              | —                                                             | 0,50 %                          | —                          | 10 %                                                            |

Se référer à la section « Notes sur les Frais des Compartiments » qui suit la description du dernier Compartiment. Ce tableau décrit les types de Classes d'Actions existant à la date du présent Prospectus. Une liste à jour des Classes d'Actions disponibles peut être consultée sur <http://www.axa-im.com> ou obtenue gratuitement sur demande auprès de la Société de Gestion.

# ACT Multi Asset Optimal Impact

## Objectif et stratégie d'investissement

**Objectif** Vise à générer la croissance de votre investissement à long terme, mesurée en EUR, et à atteindre un objectif d'investissement durable, en investissant à travers un large éventail de classes d'actifs dans des titres démontrant un impact social et environnemental positif.

**Stratégie d'investissement** Le Compartiment est géré de manière active indépendamment de tout indice de référence.

Le Compartiment vise à soutenir à long terme les Objectifs de Développement Durable (ODD) des Nations Unies en se focalisant sur les thèmes environnementaux et sociaux. Ainsi, lorsqu'il investit dans des actions, le Compartiment applique obligatoirement et en permanence l'approche d'Investissement d'Impact d'AXA IM pour les actifs cotés disponible sur <https://www.axa-im.com/responsible-investing/impact-investing/listed-assets> conformément à laquelle le Gestionnaire Financier applique obligatoirement en permanence une approche d'investissement d'impact lors du processus de sélection des titres, qui repose sur cinq piliers : l'intention (les titres visant à obtenir une incidence sociale ou environnementale positive spécifique), la matérialité (investissements dans des sociétés où les incidences positives sont importantes pour les bénéficiaires, les entreprises ou les deux), l'additionnalité (les décisions sont appréciées selon la capacité à répondre à des besoins environnementaux et sociaux non satisfaits), l'externalité négative (les pratiques, produits et services d'une entreprise peuvent réduire considérablement l'impact positif généré par ailleurs) et la mesurabilité (une méthodologie et un engagement clairs pour mesurer et rendre compte de la performance sociale et environnementale des investissements).

Les ODD soutenus par les thèmes environnementaux comprennent : l'accès à une énergie propre et à un coût abordable (ODD 7), le développement d'infrastructures durables et résilientes (ODD 9), le développement de villes et de communautés plus durables (ODD 11), l'établissement de modes de consommation et de production durables (ODD 12), la prise de mesures d'urgence pour lutter contre le changement climatique (ODD 13), la conservation et l'exploitation durable des océans, des mers et des ressources marines (ODD 14) ainsi que la préservation, la restauration et la promotion d'une exploitation durable des écosystèmes terrestres, la lutte contre la déforestation, l'arrêt et l'inversion du processus de dégradation des sols et la fin de l'appauvrissement de la biodiversité (ODD 15).

Les ODD soutenus par les thèmes sociaux comprennent : l'éradication de la pauvreté et l'accès aux ressources et aux services de base (ODD 1), l'accès à une alimentation saine et nutritive (ODD 2), la promotion de la santé, de la sécurité et du bien-être (ODD 3), la promotion de l'éducation et de la montée en compétences professionnelles (ODD 4), l'égalité entre les sexes (ODD 5), l'accès à l'eau potable et à un système d'assainissement (ODD 6), l'accès à une énergie propre et à un coût abordable (ODD 7), la promotion d'une croissance économique partagée et d'un travail décent pour tous (ODD 8), la promotion d'une industrialisation intégrant les petites entreprises et encourageant l'innovation (ODD 9), la réduction des inégalités sociales (ODD 10), le développement de villes et de communautés sûres, résilientes et abordables (ODD 11) et la promotion de la paix et de la justice ainsi que la lutte contre toutes les formes de crime organisé (ODD 16).

S'agissant des titres de créance, le Compartiment investit dans des obligations vertes, obligations sociales et obligations durables. Le Gestionnaire Financier a défini un cadre d'évaluation des obligations exclusif en matière d'écologie, d'impact social et de durabilité, qui repose essentiellement sur les Principes applicables aux Obligations Vertes et Sociales de l'ICMA (« POVS ») et sur les principes directeurs de l'Initiative sur les Obligations Climatiques (« IOC »). Le Gestionnaire Financier a recours à un processus interne rigoureux de sélection des obligations en matière d'écologie, d'impact social et de durabilité, en filtrant les obligations qui ne sont pas conformes à nos exigences internes en termes d'écologie, d'impact sociale et de durabilité pour les obligations.

Le Compartiment vise à atteindre son objectif en investissant dans des titres durables, grâce à une approche « sélective » « Best-in-Univers » d'investissement socialement responsable qui tient compte de critères non financiers. Elle consiste à sélectionner les meilleurs émetteurs dans l'univers d'investissement potentiel en

fonction de leurs notations extra-financières, en mettant l'accent sur le pilier environnemental (« notes E ») pour la poche actions.

L'approche sélective est appliquée obligatoirement et en permanence, et consiste à réduire d'au moins 20 % l'univers d'investissement en actions composé à des fins ESG de l'indice S&P Global BMI et de l'indice MSCI Emerging Market, en excluant des émetteurs en fonction de leurs notes E. Pour la poche obligataire, l'approche sélective consiste à réduire d'au moins 20 % la composante d'Obligations Vertes de l'univers d'investissement composé à des fins ESG de l'indice ICE BofA Global Green Bond sur la base d'une analyse ESG qualitative. D'autres Obligations d'Impact (Sociales et Durables peuvent également être incluses dans le Compartiment si celles-ci ont fait l'objet d'une analyse ESG qualitative. L'analyse ESG qualitative des Obligations Vertes, Sociales et Durables est réalisée conformément à la méthodologie relative aux obligations d'impact d'AXA IM, telle que décrite sur : <https://www.axa-im.com/responsible-investing/impact-investing/green-and-social>.

L'univers d'investissement à des fins ESG du Compartiment qui en résulte est composé à 20 % de l'indice S&P Global BMI, à 20 % de l'indice Emerging Markets et à 60 % de l'indice ICE BofA Green Bond. Par souci de clarté, il convient de préciser que les indices S&P Global BMI et MSCI Emerging sont des indices du marché général qui ne sont pas alignés avec l'objectif d'investissement durable du Compartiment, mais sont utilisés comme référence dans l'application de l'approche sélective pour la poche actions. Pour la poche obligataire, l'indice ICE BofA Green Bond, dont la méthodologie utilisée pour son calcul est disponible sur :

[https://www.theice.com/publicdocs/Green\\_Bond\\_Index.pdf](https://www.theice.com/publicdocs/Green_Bond_Index.pdf)

s'aligne sur l'objectif d'investissement durable du Compartiment, en répliquant la performance des titres émis à des fins qualifiées d'« écologiques », qui doivent présenter une utilisation des bénéficiaires clairement désignée comme exclusivement appliquée à destination de projets ou activités promouvant la réduction du changement climatique ou l'adaptation à celui-ci, ou d'autres objectifs de durabilité environnementale, comme décrit par les Principes applicables aux Obligations Vertes de l'ICMA.

À titre d'illustration exclusivement, les critères ESG peuvent être l'empreinte carbone et/ou l'intensité hydrique pour l'aspect environnemental, la santé, la sécurité et/ou la gestion des ressources humaines et l'égalité des sexes pour l'aspect social, la politique de rémunération et/ou l'éthique globale pour l'aspect relatif à la gouvernance.

Le périmètre des titres éligibles est revu tous les six mois au minimum, tel que décrit dans le code de transparence du Compartiment disponible sur <https://www.axa-im.com/fund-centre>.

En outre, dans le cadre du processus de sélection de titres, le Gestionnaire Financier applique obligatoirement en permanence la Politique d'exclusion sectorielle et la Politique en matière de standards ESG d'AXA IM, à l'exception des produits dérivés et des OPC sous-jacents éligibles, tel que décrit dans les documents disponibles sur le site Internet : <https://www.axa-im.com/responsible-investing/sector-investment-guidelines>.

Le taux de couverture de l'analyse ESG du portefeuille atteint au minimum 90 % de l'actif net du Compartiment, à l'exception des obligations et autres titres de créance émis par des émetteurs publics, des liquidités détenues à titre accessoire et des Actifs Solidaires. La méthode de notation ESG est décrite au lien suivant : <https://www.axa-im.com/responsible-investing/framework-and-scoring-methodology>.

Les données ESG utilisées dans le cadre du processus d'investissement reposent sur des méthodes ESG s'appuyant en partie sur des données de tiers, et qui sont dans certains cas développées en interne. Elles sont subjectives et peuvent changer dans le temps. Malgré plusieurs initiatives, l'absence d'harmonisation des définitions peut rendre les critères ESG hétérogènes. Ainsi, les différentes stratégies d'investissement employant les critères ESG et le reporting ESG sont difficiles à comparer entre elles. Les stratégies intégrant des critères ESG et celles qui incluent des critères de développement durable peuvent employer des données ESG qui semblent similaires, mais qui doivent être distinguées, car leur méthode de calcul est susceptible d'être différente.

## ACT Multi Asset Optimal Impact — Suite

Le Compartiment investit jusqu'à 75 % de son actif net dans des actions (y compris des actions à dividende élevé) et/ou jusqu'à 100 % de son actif net dans des titres de créance, y compris des obligations indexées sur l'inflation (essentiellement des obligations vertes, sociales et durables), émises par des gouvernements et des entreprises majoritairement domiciliées ou cotées dans les pays de l'OCDE, et dont 30 % maximum peuvent être de qualité *Sub-Investment Grade*. Le Compartiment vise à limiter la volatilité annualisée à 10 %. Le Compartiment est géré dans une fourchette de Sensibilité aux Taux d'Intérêt comprise entre -2 et 8.

La sélection des titres de créance ne repose pas exclusivement et systématiquement sur leur note de crédit rendue publique ; elle peut également se fonder sur une analyse interne du crédit ou du risque de marché. La décision d'acheter ou de vendre des titres s'appuie aussi sur d'autres critères d'analyse du Gestionnaire Financier.

Le Compartiment peut investir jusqu'à 30 % de son actif net dans des titres d'émetteurs de pays n'appartenant pas à l'OCDE.

Le Compartiment peut également, à hauteur de 10 % maximum, détenir des *Distressed Securities* et des *Defaulted Securities* en conséquence de la détention d'obligations dont la notation aurait été abaissée, car en souffrance ou en défaut, si, de l'avis du Gestionnaire Financier, ces obligations sont conformes à l'objectif d'investissement du Compartiment. Ces titres devraient être vendus dans un délai de 6 mois, à moins que certains événements n'empêchent le Gestionnaire Financier de le faire.

Le Compartiment peut investir jusqu'à 5 % de son actif net dans des obligations contingentes convertibles ou *Contingent Convertible* (« CoCos »), et jusqu'à 10 % de son actif net dans des Actions A chinoises cotées par l'intermédiaire du programme Shanghai-Hong Kong Stock Connect.

Le Compartiment peut investir dans des instruments du marché monétaire et jusqu'à 10 % de son actif net dans des OPCVM et/ou OPC.

**Produits dérivés et Techniques de gestion efficace de portefeuille** Le Compartiment peut utiliser des produits dérivés à des fins de gestion efficace de portefeuille, de couverture et d'investissement.

Les produits dérivés peuvent comprendre des contrats *forwards* de change à terme, des options et contrats *futures* sur devise, des contrats *futures* sur indice actions, sur obligations et sur taux d'intérêt, des options sur actions, sur obligations et sur taux d'intérêt, des *swaps* de taux d'intérêt et d'inflation, des options et contrats *futures* sur indice de volatilité, et également

- des *Total Return Swaps* (TRS, y compris TRS sur indice), ou d'autres transactions sur instruments financiers dérivés présentant les mêmes caractéristiques dont l'objet est de transférer à une contrepartie, ou de recevoir de cette contrepartie, le rendement total d'une large gamme d'actifs ou de paniers d'actifs internationaux, tels que des actions, des indices, des emprunts d'État, des obligations d'entreprise, des obligations convertibles et des indices de volatilité, en échange du paiement d'un taux d'intérêt.

Aux fins de réaliser son objectif de gestion, le Compartiment peut utiliser les techniques suivantes (exprimées en % de l'actif net) :

· *Total Return Swaps* (non financés) : anticipé, 0 % ; maxi, 10 %

Les principaux types d'actifs concernés sont des actions, des indices, des emprunts d'État, des obligations d'entreprise, des obligations convertibles et des indices de volatilité, ou des paniers de tels actifs.

- des *swaps* de défaut de crédit (CDS) : CDS sur émetteur unique, sur un panier d'émetteurs et indicels.

Ces produits dérivés liés à des indices sous-jacents ne génèrent pas de coûts de rebalancement importants, puisque la fréquence de rebalancement est trimestrielle ou semestrielle selon la nature du produit dérivé. Les indices les plus représentatifs utilisés au sein du Compartiment sont les indices S&P 500 et Euro Stoxx 50 pour les actions, et les indices iTraxx Europe Main et iTraxx Crossover pour le crédit. La méthodologie de ces indices est disponible sur les sites Internet suivants : <https://www.spglobal.com/spdji/en/index-finder>,

<https://gontigo.com> et <https://ihsmarkit.com/index.html>. L'utilisation de produits dérivés se fera dans le respect des conditions énoncées dans la section « Informations complémentaires sur les produits dérivés ».

Aux fins de gestion efficace de portefeuille, le Compartiment utilise, dans le cadre de son activité de gestion des investissements au quotidien, les techniques suivantes (exprimées en % de l'actif net) :

prêt de titres : anticipé, 0-10 % ; maxi, 90 %

mise/prise en pension : anticipé, 0-10 % ; maxi, 20 %

En recourant au prêt de titres, le Compartiment cherche à améliorer le rendement sur une base quotidienne (les actifs prêtés génèrent un rendement supplémentaire pour le Compartiment). Lorsqu'il a recours à des mises/prises en pension, le Compartiment cherche à optimiser la gestion du collatéral en procédant à des transformations de collatéral afin de gérer la liquidité et la trésorerie.

Les actifs concernés sont les obligations.

Le Compartiment n'a pas recours à l'emprunt de titres.

Toutes les techniques de gestion efficace de portefeuille seront suivies dans le respect des conditions énoncées dans la section « Informations complémentaires sur la gestion efficace de portefeuille ».

**Processus de gestion** Le Gestionnaire Financier combine des convictions fondées sur le jugement et des analyses quantitatives dans le cadre d'une approche du risque à plusieurs niveaux. Afin de tirer parti des opportunités du marché dans un univers d'investissement particulièrement diversifié et axé sur les investissements d'impact, et de démontrer un impact social et environnemental positif et mesurable, le Gestionnaire Financier tient des convictions tant au niveau de l'allocation d'actifs que de la sélection de titres. En outre, le Gestionnaire Financier utilise une allocation flexible et vise à faire face à l'évolution des conditions du marché afin de tirer parti de la croissance du marché mondial tout en atténuant les baisses. Le Gestionnaire Financier tient notamment compte d'un large éventail de signaux du marché permettant d'appréhender le contexte macroéconomique, les valorisations, le sentiment et les facteurs techniques. Le processus de sélection des titres repose sur une analyse rigoureuse du modèle économique, de la qualité de l'équipe de direction, des perspectives de croissance et du profil risque/rendement global des sociétés avec un accent sur leur capacité à créer un impact positif.

**Devise de Référence** EUR.

## Risques

**Profil de risque** Risque de perte en capital.

**Facteurs de risque** Le Compartiment est exposé aux risques décrits dans la section « Facteurs de risque généraux », ainsi qu'aux risques spécifiques suivants (décrits dans la section « Facteurs de risque spécifiques ») :

- |                                       |                                         |
|---------------------------------------|-----------------------------------------|
| • Investissements d'impact            | • Titres de créance à haut rendement    |
| • ESG                                 | • Obligations contingentes convertibles |
| • Produits dérivés et effet de levier | • Obligations indexées sur l'inflation  |
| • Investissement mondial              | • <i>Distressed Securities</i>          |
| • Marchés émergents                   |                                         |
| • <i>Defaulted Securities</i>         |                                         |

**Risques en matière de durabilité** Étant donné la Stratégie d'investissement et le profil de risque du Compartiment, l'impact probable des Risques en matière de durabilité sur les rendements du Compartiment devrait être faible.

**Méthode de calcul de l'exposition globale** *Value at Risk* (VaR) absolue.

## ACT Multi Asset Optimal Impact — Suite

**VaR calculée pour le Compartiment** Le Gestionnaire Financier gère le risque de marché dans la limite d'un calcul de VaR à 7 % de la valeur liquidative (VL) du Compartiment, dans des conditions normales de marché. La VaR utilisée par le Gestionnaire Financier aura un horizon d'investissement de 5 Jours Ouvrés, avec un intervalle de confiance de 95 %. Cela signifie qu'il existe une probabilité de 5 % pour qu'une perte subie par le Compartiment au cours de ces 5 Jours Ouvrés dépasse 7 % de la VL du Compartiment. Cette VaR correspond à une probabilité de 1 % pour qu'une perte subie par le Compartiment au cours de ces 20 Jours Ouvrés dépasse 20 % de la VL du Compartiment, dans des conditions normales de marché.

*Les calculs de Value at Risk supposent des conditions de marché normales et s'appuient sur des statistiques ; leurs résultats ne sont pas garantis. Pour de plus amples informations, veuillez vous reporter à la section « Contrôle de l'exposition globale ».*

**Niveau d'effet de levier attendu** Entre 0 et 3.

*Non garanti. Le niveau d'effet de levier réel peut s'avérer ponctuellement supérieur ou inférieur au niveau d'effet de levier attendu en raison des conditions de marché.*

## Autres caractéristiques

**Destiné aux Investisseurs** qui prévoient de rester investis pendant au moins 5 ans.

**Catégorie aux termes du SFDR** Produit de l'article 9.

**Fréquence de calcul de la VL** Quotidienne.

**Jour Ouvré du Compartiment** Les ordres de souscription, de conversion ou de rachat d'Actions du Compartiment sont traités chaque Jour Ouvré bancaire complet au Luxembourg.

**Ordres de souscription, de conversion et de rachat** Tous les ordres sont traités sur la base de Cours Inconnu.

**Gestionnaire Financier** AXA Investment Managers Paris.

**Date de lancement** 15 juin 2020.

| Frais ponctuels maximum prélevés lors de votre investissement |                | Frais récurrents annuels maximum prélevés sur le Compartiment |                                 |                            |
|---------------------------------------------------------------|----------------|---------------------------------------------------------------|---------------------------------|----------------------------|
| Classe                                                        | Frais d'entrée | Frais de gestion                                              | Commission de service appliquée | Commission de distribution |
| A                                                             | 5,50 %         | 1,20 %                                                        | 0,50 %                          | —                          |
| E                                                             | —              | 1,20 %                                                        | 0,50 %                          | 0,50 %                     |
| F                                                             | 2,00 %         | 0,60 %                                                        | 0,50 %                          | —                          |
| G                                                             | —              | 0,60 %                                                        | 0,50 %                          | —                          |
| I                                                             | —              | 0,60 %                                                        | 0,50 %                          | —                          |
| M                                                             | —              | —                                                             | 0,50 %                          | —                          |
| ZF                                                            | 2,00 %         | 0,60 %                                                        | 0,50 %                          | —                          |

Se référer à la section « Notes sur les Frais des Compartiments » qui suit la description du dernier Compartiment. Ce tableau décrit les types de Classes d'Actions existant à la date du présent Prospectus. Une liste à jour des Classes d'Actions disponibles peut être consultée sur <http://www.axa-im.com> ou obtenue gratuitement sur demande auprès de la Société de Gestion.

# Chorus Equity Market Neutral

## Objectif et stratégie d'investissement

**Objectif** Vise à générer un rendement absolu positif à moyen terme faiblement corrélé aux marchés actions.

**Stratégie d'investissement** Le Compartiment est géré de manière active et se base, pour certaines classes d'actions, sur l'indice de référence indiqué dans la section « Commissions de performance prélevées sur le Compartiment » ci-dessous (l'« Indice de Référence »), pour calculer les commissions de performance des classes d'actions par rapport à l'Indice de Référence. Dans la mesure où l'Indice de Référence est surtout utilisé pour mesurer la performance et où l'allocation des investissements et le portefeuille de titres du Compartiment ne sont pas définis en lien avec l'Indice de Référence, l'écart avec l'Indice de Référence est susceptible d'être significatif.

Le Compartiment emploie une stratégie non liée au marché (*market-neutral*) composée de positions longues et courtes. La stratégie vise à identifier des actions surévaluées, sous-évaluées ou mal évaluées en utilisant un ensemble de techniques de classement propriétaires (les « Indicateurs »). L'univers des Indicateurs potentiels comprend, sans toutefois s'y limiter, la valorisation boursière, la qualité du bilan, le sentiment des analystes et des investisseurs, des indicateurs techniques (par exemple basé sur les mouvements du volume et des cours passés) et la dynamique de l'offre et de la demande.

Le Compartiment fournit son exposition par le biais de positions dérivées longues et courtes sur des actions et des instruments assimilés à des actions ; l'exposition longue peut également être obtenue par la détention de ces instruments sous-jacents. L'utilisation d'instruments dérivés permet d'obtenir une exposition aux actions sélectionnées, tout en modérant le risque directionnel des marchés actions.

Le Compartiment fournit une exposition longue et courte aux actions, et instruments assimilés à des actions, d'entreprises situées sur les marchés mondiaux (marchés émergents compris, à concurrence de 15 % maximum). Au moins 40 % du montant notionnel brut des actions et des instruments assimilés à des actions devrait contenir des émetteurs constitués ou cotés aux États-Unis et au Canada.<sup>97</sup>

Le Compartiment peut également détenir des liquidités, des titres équivalents à des liquidités ou des produits de taux très liquides incluant, sans toutefois s'y limiter, des instruments du marché monétaire ainsi que des emprunts d'État et des obligations d'entreprise. Une part de ces actifs peut être utilisée pour les marges et les garanties des produits dérivés.

Le Compartiment peut investir jusqu'à 10 % de son actif net dans des OPCVM et/ou OPC.

Le Compartiment applique obligatoirement en permanence la Politique d'exclusion sectorielle d'AXA IM, tel que décrit dans le document disponible sur le site Internet suivant : <https://www.axa-im.com/responsible-investing/sector-investment-guidelines>, à l'exception des produits dérivés et des OPC sous-jacents éligibles.

### Produits dérivés et Gestion efficace du portefeuille Techniques

Le Compartiment peut utiliser des produits dérivés à des fins de gestion efficace de portefeuille, de couverture et d'investissement en ayant recours à une large gamme d'instruments financiers dérivés cotés sur un marché réglementé ou négociés de gré à gré tels que :

- des contrats *futures* (y compris sur des indices boursiers et des actions individuelles) ;
- des contrats *forwards* (y compris des contrats *forwards* de change) ;
- des options (y compris des options sur devise et sur indice) ;

- des *swaps* (y compris des *swaps* sur actions, des *Total Return Swaps* [TRS], des *Contracts for Difference* [CFD]).

Aux fins de la réalisation de l'objectif de gestion, de couverture et/ou d'investissement, le Compartiment peut utiliser les techniques suivantes (exprimées en % de l'actif net) :

*Total Return Swaps* (non financés) : anticipé, 400 % ; maxi, 800 %<sup>98</sup>. Les principaux types d'actifs concernés sont soit des actions individuelles, soit des instruments assimilés à des actions.

L'utilisation de produits dérivés se fera dans le respect des conditions énoncées dans la section « Informations complémentaires sur les produits dérivés ».

Aux fins de gestion efficace de portefeuille, le Compartiment utilise, dans le cadre de son activité de gestion des investissements au quotidien, les techniques suivantes (exprimées en % de l'actif net) :

prêt de titres : anticipé, 0-10 % ; maxi, 90 %

mise/prise en pension : anticipé, 0-10 % ; maxi, 20 %

En recourant au prêt de titres, le Compartiment cherche à améliorer le rendement sur une base quotidienne (les actifs prêtés génèrent un rendement supplémentaire pour le Compartiment). Lorsqu'il a recours à des mises/prises en pension, le Compartiment cherche à optimiser la gestion du collatéral en procédant à des transformations de collatéral afin de gérer la liquidité et la trésorerie.

Les principaux types d'actifs concernés sont les actions et les instruments assimilés à des actions.

Le Compartiment n'a pas recours à l'emprunt de titres.

Toutes les techniques de gestion efficace de portefeuille seront suivies dans le respect des conditions énoncées dans la section « Informations complémentaires sur la gestion efficace de portefeuille ».

**Processus de gestion** Les Indicateurs sont conçus et sélectionnés par le Gestionnaire Financier sur la base de critères à la fois quantitatifs et qualitatifs (comme la récurrence des rendements simulés, la justification économique sous-jacente et la corrélation avec d'autres Indicateurs). Le portefeuille est construit par le biais d'un modèle propriétaire prenant en compte l'ensemble des Indicateurs ainsi que des contraintes comme les risques du portefeuille, la diversification, la liquidité et la rotation.

**Devise de Référence** USD.

## Risques

**Profil de risque** Risque de perte en capital.

**Facteurs de risque** Le Compartiment est exposé aux risques décrits dans la section « Facteurs de risque généraux », ainsi qu'aux risques spécifiques suivants (décrits dans la section « Facteurs de risque spécifiques ») :

<sup>97</sup> Ce paragraphe s'applique à compter du 18 février 2022. Jusqu'au 18 février 2022, le paragraphe suivant sera applicable : Le Compartiment fournit une exposition longue et courte aux actions, et instruments assimilés à des actions, d'entreprises situées sur les marchés développés mondiaux. Au moins 60 % du montant notionnel brut des actions et des instruments assimilés à des

<sup>98</sup> Cette exposition maximum aux TRS s'applique à compter du 18 février 2022. Jusqu'au 18 février 2022, le seuil est fixé à 600 %.



## Chorus Equity Market Neutral — Suite

- Modèle et données d'AXA Investment Managers Chorus Limited
- Produits dérivés et effet de levier
- Effet de levier élevé
- Historique des opérations limité
- Corrélation
- Rotation élevée du portefeuille
- Incertitude sur la réussite et/ou la génération de rendements positifs d'une stratégie
- Positions courtes synthétiques
- Marchés émergents<sup>99</sup>

**Risques en matière de durabilité** Étant donné la Stratégie d'investissement et le profil de risque du Compartiment, l'impact probable des Risques en matière de durabilité sur les rendements du Compartiment devrait être moyen.

**Méthode de calcul de l'exposition globale** *Value at Risk* (VaR) absolue.

**VaR calculée pour le Compartiment** Le Gestionnaire Financier gère le risque de marché dans la limite d'une VaR à 7 % de la valeur liquidative (VL) du Compartiment, dans des conditions normales de marché. La VaR utilisée par le Gestionnaire Financier aura un horizon d'investissement de 5 Jours Ouvrés, avec un intervalle de confiance de 95 %. Cela signifie qu'il existe une probabilité de 5 % pour qu'une perte subie par le Compartiment au cours de ces 5 Jours Ouvrés dépasse 7 % de la VL du Compartiment. Cette VaR correspond à une probabilité de 1 % pour qu'une perte subie par le Compartiment au cours de ces 20 Jours Ouvrés dépasse 20 % de la VL du Compartiment dans des conditions normales de marché.

*Les calculs de Value at Risk supposent des conditions de marché normales et s'appuient sur des statistiques ; leurs résultats ne sont pas garantis. Pour de plus amples informations, veuillez vous reporter à la section « Contrôle de l'exposition globale ».*

**Effet de levier** L'approche par la somme des notionnels définit l'effet de levier comme la somme des valeurs absolues des notionnels de tous les instruments financiers dérivés utilisés dans le Compartiment. Le niveau d'effet de levier brut calculé résulte, entre autres de :

- (i) stratégies longues/courtes synthétiques sur actions ;
  - (ii) la couverture de change en lien avec l'investissement des liquidités disponibles ; et
  - (iii) l'inclusion de positions contribuant à atténuer le risque, qui, tout en réduisant l'exposition au risque économique, augmentent la contribution au niveau d'effet de levier brut calculé sur les notionnels.
- Niveau d'effet de levier attendu de l'exposition en actions : Entre 2 et 8.

Niveau d'effet de levier attendu total : Entre 3 et 10.<sup>100</sup>

Non garanti. Le niveau de levier réel peut s'avérer ponctuellement supérieur ou inférieur au niveau de levier attendu en raison des conditions de marché (par ex. faible volatilité du marché) et de l'allocation des investissements. Le Portefeuille nécessite des positions longues et courtes sur des montants notionnels importants afin d'obtenir une exposition significative aux risques.

## Autres caractéristiques

**Destiné aux** Investisseurs qui prévoient de rester investis pendant au moins 3 ans. Le Compartiment emploie une stratégie d'investissement complexe, qui implique de nombreux risques, utilisation d'un effet de levier par le biais d'instruments dérivés et peut en conséquence induire un niveau élevé de volatilité des rendements. Le Compartiment s'adresse exclusivement aux investisseurs qui comprennent ces stratégies et les risques y afférents. Les

investisseurs doivent être conscients qu'ils risquent de perdre une partie substantielle de leur investissement.

**Fréquence de calcul de la VL** Quotidienne.

**Jour Ouvré du Compartiment** Les ordres de souscription, de conversion ou de rachat d'Actions du Compartiment sont traités chaque Jour Ouvré complet des banques et des bourses concernées au Luxembourg, au Japon et aux États-Unis.<sup>101</sup>

**Ordres de souscription, de conversion et de rachat** Tous les ordres sont traités sur la base de Cours Super Inconnu.<sup>102</sup>

**Gestionnaire Financier** AXA Investment Managers Chorus Limited

**Date de lancement** 21 mai 2019.

## Commissions de performance prélevées sur le Compartiment

### Classes d'Actions libellées en USD :

La surperformance se définit comme la différence, avec un plancher fixé à zéro, entre la valeur des actifs d'une Classe d'Actions, nette de tous les frais et coûts à l'exception des commissions de performance, et la valeur la plus élevée entre celle du taux de rendement minimal et celle du « High Water Mark ». Le taux de rendement minimal est égal à la VL de la Classe d'Actions à la date de mise en œuvre de cette formule de calcul de la commission de performance et a la même performance que l'Indice de Référence. L'Indice de Référence correspond au maximum entre zéro et le taux US Federal Funds capitalisé.

Le « High Water Mark » reflète le plus haut niveau atteint par la VL de la Classe d'Actions au titre duquel une commission de performance a été payée (ou la VL initiale de la Classe d'Actions si aucune commission de performance n'a été versée dans le passé).

Le calcul de la commission de performance et la détermination de la surperformance décrits ci-dessus s'appliquent à compter du 21 mai 2019.

Chaque Jour de Valorisation, les éléments suivants doivent être reproduits au niveau du taux de rendement minimal et du « High Water Mark » :

- les variations de souscription au sein de la Classe d'Actions ;
- en cas de rachat d'Actions ou de versement de dividendes, la valeur du taux de rendement minimal et celle du « High Water Mark » sont diminuées en appliquant le ratio suivant : montant racheté ou distribué divisé par VL totale de la Classe d'Actions.

À l'issue de la Période de Calcul pour autant qu'une provision pour commission de performance ait été constituée, une commission de performance est perçue par la Société de Gestion. La valeur du taux de rendement minimal et celle du « High Water Mark » sont ajustées sur la VL de la Classe d'Actions pour la période suivante. S'il ne subsiste pas de provision à l'issue de la Période de Calcul, aucune commission de performance n'est prélevée par la Société de Gestion et les valeurs du taux de rendement minimal et du « High Water Mark » restent inchangées pour la période suivante.

En cas de rachat d'Actions ou de paiement de dividendes, une part de la provision au titre de la commission de performance égale au montant remboursé ou distribué divisé par la VL totale de la Classe d'Actions, est prélevée par la Société de Gestion. L'attention des investisseurs est attirée sur le fait que, dans certaines circonstances, une surperformance globale du Compartiment impliquerait le paiement d'une commission de performance à la Société de Gestion même si la performance individuelle pour certains investisseurs est inférieure.

souscription, de conversion ou de rachat d'Actions du Compartiment sont traités quotidiennement, c'est à dire (i) chaque Jour Ouvré des banques et des bourses concernées au Luxembourg, au Japon et aux États-Unis, et (ii) les jours ne correspondant pas à un jour férié pour un marché sur lequel le Compartiment effectue une part significative de ses investissements, tel que défini par le Gestionnaire Financier.

<sup>102</sup> Ce processus s'applique à compter du 18 février 2022. Jusqu'au 18 février 2022, les ordres sont traités sur la base de Cours Inconnu.

<sup>99</sup> Ce facteur de risque particulier s'applique uniquement à compter du 18 février 2022.

<sup>100</sup> Cet effet de levier attendu s'applique à compter du 18 février 2022. Jusqu'au 18 février 2022, les informations suivantes seront applicables : Niveau d'effet de levier attendu de l'exposition en actions : Entre 2 et 6.

Niveau d'effet de levier attendu total : Entre 3 et 8.

<sup>101</sup> Cette définition d'un Jour Ouvré s'applique à compter du 18 février 2022. Jusqu'au 18 février 2022, la définition suivante sera applicable : Les ordres de

**Classes d'Actions Couvertes :**

La surperformance se définit comme la différence, avec un plancher fixé à zéro, entre la valeur des actifs d'une Classe d'Actions, nette de tous les frais et coûts à l'exception des commissions de performance, et la valeur la plus élevée entre celle du taux de rendement minimal et celle du « High Water Mark ». La valeur du taux de rendement minimal correspond à la VL de la Classe d'Actions à la date de lancement et a la même performance que l'Indice de Référence. L'Indice de Référence est le maximum entre zéro et :

- l'€STR +8,5 pb capitalisé pour les Classes d'Actions Couvertes libellées en EUR ;
- le taux bancaire au jour le jour *overnight* en franc suisse capitalisé pour les Classes d'Actions Couvertes libellées en CHF ; et
- SONIA capitalisé pour les Classes d'Actions Couvertes libellées en GBP.

Le « High Water Mark » reflète le plus haut niveau atteint par la VL de la Classe d'Actions au titre duquel une commission de performance a été payée (ou la VL initiale de la Classe d'Actions si aucune commission de performance n'a été versée dans le passé).

Chaque Jour de Valorisation, les éléments suivants doivent être reproduits au niveau du taux de rendement minimal et du « High Water Mark » :

- les variations de souscription au sein de la Classe d'Actions ;
- en cas de rachat d'Actions ou de versement de dividendes, la valeur du taux de rendement minimal et celle du « High Water

Mark » sont diminuées en appliquant le ratio suivant : montant racheté ou distribué divisé par VL totale de la Classe d'Actions.

À l'issue de la Période de Calcul pour autant qu'une provision pour commission de performance ait été constituée, une commission de performance est perçue par la Société de Gestion. La valeur du taux de rendement minimal et celle du « High Water Mark » sont ajustées sur la VL de la Classe d'Actions pour la période suivante. S'il ne subsiste pas de provision à l'issue de la Période de Calcul, aucune commission de performance n'est prélevée par la Société de Gestion et les valeurs du taux de rendement minimal et du « High Water Mark » restent inchangées pour la période suivante.

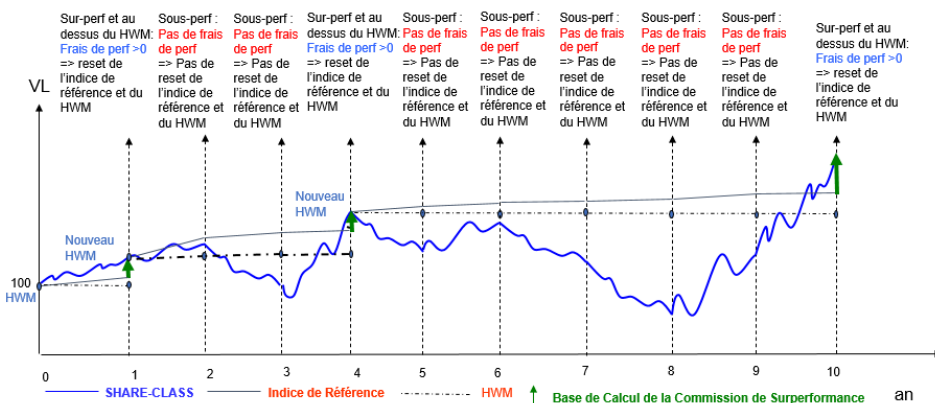
En cas de rachat d'Actions ou de paiement de dividendes, une part de la provision au titre de la commission de performance égale au montant remboursé ou distribué divisé par la VL totale de la Classe d'Actions, est prélevée par la Société de Gestion. L'attention des investisseurs est attirée sur le fait que, dans certaines circonstances, une surperformance globale du Compartiment impliquerait le paiement d'une commission de performance à la Société de Gestion même si la performance individuelle pour certains investisseurs est inférieure.

Comme le Compartiment poursuit un objectif de performance absolue, le mécanisme de commission de performance, qui utilise un mécanisme de « High Water Mark » incluant un taux de rendement minimal, est le modèle le plus approprié et est aligné sur le profil risque/rendement du Compartiment.

Le graphique ci-dessous illustre le « High Water Mark » utilisé par le Compartiment :

À la fin de chaque Période de Calcul :

- Si la VL est supérieure au Taux de rendement minimal ET au « High Water Mark » (années 0-1, 3-4 et 9-10) :
  - o une commission de performance sera payée par le Compartiment à la Société de Gestion, selon la formule mathématique suivante :  $[pourcentage\ de\ commission\ de\ performance] \% \times Maxi [0 ; VL - Maxi (High\ Water\ Mark ; Taux\ de\ rendement\ minimal)]$  ; et
  - o le Taux de rendement minimal et le « High Water Mark » sont ajustés au niveau de la performance du Compartiment (réinitialisation du Taux de rendement minimal et du « High Water Mark »)
- Si la VL devient inférieure au Taux de rendement minimal, mais est supérieure au « High Water Mark » (année 1-2), ou devient inférieure au Taux de rendement minimal et au « High Water Mark » (années 2-3 et 4-5 à 8-9), aucune commission de performance ne sera versée et le Taux de rendement minimal et le « High Water Mark » ne seront pas réajustés (pas de réinitialisation du Taux de rendement minimal ni du « High Water Mark »)



Le graphique ci-dessus est présenté uniquement à titre d'illustration et ne tient pas compte de certains paramètres spécifiques qui peuvent être applicables à certaines classes d'actions (par exemple, un plancher à 0).

**Exemples** – à lire indépendamment du graphique (pour une commission de performance de 20 %) :

- Taux de rendement minimal = 110, « High Water Mark » = 105 et VL à la fin de la Période de Calcul = 100 :
  - Commission de performance = 20 % x Maxi (0 ; 100 – Maxi (110 ; 105)) = 0
  - Taux de rendement minimal non réinitialisé pour la période suivante
  - « High Water Mark » non réinitialisé pour la période suivante
- Taux de rendement minimal = 100, « High Water Mark » = 110 et VL à la fin de la Période de Calcul = 105 :
  - Commission de performance = 20 % x Maxi (0 ; 105 – Maxi (100 ; 110)) = 0

- Taux de rendement minimal non réinitialisé pour la période suivante
- « High Water Mark » non réinitialisé pour la période suivante
- Taux de rendement minimal = 100, « High Water Mark » = 105 et VL à la fin de la Période de Calcul = 110 :
  - Commission de performance = 20 % x Maxi (0 ; 110 – Maxi (100 ; 105)) = 1
  - Réinitialisation du Taux de rendement minimal pour la période suivante, seuil = 110
  - Réinitialisation du « High Water Mark » pour la période suivante, « High Water Mark » = 110

**Chorus Equity Market Neutral — Suite**

| Frais ponctuels maximum prélevés lors de votre investissement |                | Frais récurrents annuels maximum prélevés sur le Compartiment |                                 |                            | Frais prélevés sur le Compartiment à des conditions spécifiques |
|---------------------------------------------------------------|----------------|---------------------------------------------------------------|---------------------------------|----------------------------|-----------------------------------------------------------------|
| Classe                                                        | Frais d'entrée | Frais de gestion                                              | Commission de service appliquée | Commission de distribution | Commission de performance                                       |
| A                                                             | 5,50 %         | 1,60 %                                                        | 0,50 %                          | —                          | maximum 15 %                                                    |
| EX                                                            | —              | —                                                             | 0,50 %                          | —                          | —                                                               |
| F                                                             | 2,00 %         | 1,10 %                                                        | 0,50 %                          | —                          | maximum 15 %                                                    |
| I                                                             | —              | 1,00 %                                                        | 0,50 %                          | —                          | maximum 15 %                                                    |
| IX                                                            | —              | 0,85 %                                                        | 0,50 %                          | —                          | maximum 15 %                                                    |
| M                                                             | —              | —                                                             | 0,50 %                          | —                          | maximum 15 %                                                    |
| ZI                                                            | —              | 0,85 %                                                        | 0,50 %                          | —                          | maximum 15 %                                                    |

Se référer à la section « Notes sur les Frais des Compartiments » qui suit la description du dernier Compartiment. Ce tableau décrit les types de Classes d'Actions existant à la date du présent Prospectus. Une liste à jour des Classes d'Actions disponibles peut être consultée sur <http://www.axa-im.com> ou obtenue gratuitement sur demande auprès de la Société de Gestion.

# Chorus Multi Strategy

## Objectif et stratégie d'investissement

**Objectif** Vise à générer des rendements positifs à moyen terme avec une corrélation faible avec les classes d'actifs traditionnelles.

**Stratégie d'investissement** Le Compartiment est géré de manière active et se base, pour certaines classes d'actions, sur l'indice de référence indiqué dans la section « Commissions de performance prélevées sur le Compartiment » ci-dessous (l'« Indice de Référence »), pour calculer les commissions de performance des classes d'actions par rapport à l'Indice de Référence. Dans la mesure où l'Indice de Référence est surtout utilisé pour mesurer la performance et où l'allocation des investissements et le portefeuille de titres du Compartiment ne sont pas définis en lien avec l'Indice de Référence, l'écart avec l'Indice de Référence est susceptible d'être significatif.

Le Compartiment déploie plusieurs stratégies y compris, sans toutefois s'y limiter, une stratégie neutre sur le marché actions (*market-neutral*) et une stratégie macro systématique, en prenant des positions longues et courtes sur différentes classes d'actifs, avec notamment des actions, des taux d'intérêt et des devises.

Certaines des stratégies employées visent à identifier des actions surévaluées, sous-évaluées ou mal évaluées, d'autres à arbitrer la valeur relative entre différentes échéances pour les taux d'intérêt et entre différents pays pour à la fois les taux d'intérêt et les devises.

L'univers des stratégies potentielles considérées par le Compartiment comprend, notamment, mais pas seulement, des stratégies dites « Fondamentale », de « Portage », de « Dynamiques de marché », de « Déséquilibre » et de « Sentiment », comme suit :

- Les stratégies dites « Fondamentale » cherchent à capturer de la valeur à partir d'actifs considérés comme présentant des fondamentaux plus solides que d'autres actifs ;
- Les stratégies de « Portage » cherchent à capturer de la valeur à partir d'actifs censés dégager des rendements supérieurs à ceux générés par d'autres actifs moins rémunérateurs ;
- Les stratégies de « Dynamiques de marché » cherchent à capturer de la valeur à partir d'actifs qui présentent des schémas du passé en termes de prix et de volumes susceptibles d'être perçus comme indications de rendements futurs des actifs ;
- Les stratégies dites de « déséquilibre » cherchent à tirer parti des déséquilibres de marché en termes d'offre et de demande (provenant souvent de contraintes structurelles imposées aux investisseurs) se traduisant par des performances anormales ;
- Les stratégies dites de « Sentiment » cherchent à capturer de la valeur à partir de signaux reflétant le sentiment de marché positif ou négatif des consommateurs, des professionnels ou d'autres acteurs économiques et qui peuvent avoir une incidence sur le prix futur des actifs.

Ces stratégies reposent sur un modèle exclusif qui vise à générer des rendements en utilisant un ensemble de données (les « Indicateurs ») y compris, sans toutefois s'y limiter, la qualité du bilan, les données macroéconomiques, l'opinion des analystes, des économistes et des investisseurs, les mesures techniques (telles que celles basées sur les schémas du passé en termes de volumes et de prix), ainsi que la dynamique des flux et du positionnement. La construction du portefeuille repose également sur les modèles exclusifs qui ont recours à des techniques de gestion des risques. Un tel processus de construction est dynamique et tient compte des contraintes associées, entre autres, à l'exposition au risque, aux frais de transaction, à la liquidité et à l'effet de levier.

Le Compartiment peut également détenir des liquidités, des titres équivalents à des liquidités ou des produits de taux très liquides incluant, sans toutefois s'y limiter, des instruments du marché monétaire ainsi que des emprunts d'État et des obligations d'entreprise. Une part de ces actifs peut être utilisée pour les marges et les garanties des produits dérivés.

Le Compartiment peut investir jusqu'à 10 % de son actif net dans des OPCVM et/ou OPC.

Le Compartiment applique obligatoirement en permanence la Politique d'exclusion sectorielle d'AXA IM, tel que décrit dans le document disponible sur le site Internet : <https://www.axa-im.com/responsible-investing/sector-investment-guidelines>, à l'exception des produits dérivés et des OPC sous-jacents éligibles.

**Produits dérivés et Techniques** Le Compartiment peut utiliser des produits dérivés à des fins de gestion efficace de portefeuille, de couverture et d'investissement en ayant recours à une large gamme d'instruments financiers dérivés cotés sur un marché réglementé ou négociés de gré à gré tels que :

- des contrats *futures* (y compris des contrats *futures* sur indices, sur obligations, sur taux d'intérêt, sur taux de change, sur des actions individuelles, sur indices boursiers) ;
- des contrats *forwards* (y compris des contrats *forwards* de change et des contrats *forwards* non livrables) ;
- des options (y compris des options sur devise, sur indice, sur contrats *futures* et des *swaptions*) ;
- des *swaps* (y compris des *swaps* sur actions, des *swaps* sur indice, des *Total Return Swaps* (TRS), des *swaps* de taux d'intérêt, des *swaps* de défaut de crédit (CDS) et des *Contracts for Difference* (CFD).

L'un des indices les plus représentatifs pouvant être pris en compte par le Compartiment est l'indice S&P 500. La méthodologie de cet indice est disponible sur le site Internet suivant : <https://www.spglobal.com/spdji/en/index-finder>. Ces produits dérivés liés à des indices sous-jacents ne génèrent pas de frais de rebalancement importants, puisque la fréquence de rebalancement est généralement trimestrielle ou semestrielle selon la nature du produit dérivé.

Le Compartiment peut recourir aux TRS afin de transférer à une contrepartie, ou de recevoir d'une contrepartie, le rendement total d'une large gamme de Classes d'Actifs incluant les actions ou paniers d'actions, les indices, les obligations, les devises ou les taux d'intérêt, contre des paiements reposant sur le rendement de différentes Classes d'Actifs. Le rendement total payé ou reçu inclut le revenu généré et tout gain en capital éventuel. Ces transactions sur TRS permettront au Compartiment de s'exposer ou de se couvrir contre les Classes d'Actifs concernées. Un rebalancement des actifs sous-jacents aux TRS peut se produire : dans ce cas, les frais de rebalancement ne seront pas importants.

Avant de souscrire un TRS sur une stratégie contenant des frais de rebalancement synthétique, le Compartiment analysera ces frais ainsi que la fréquence de rebalancement d'une telle stratégie. Les TRS seront conclus sous la forme d'accords de marché avec des institutions financières réglementées et reconnues afin d'atténuer le risque de contrepartie. La contrepartie ne disposera d'aucun pouvoir discrétionnaire sur la composition ou la gestion des actifs sous-jacents référencés dans la stratégie. Dans tous les cas, le Gestionnaire Financier analysera les TRS et les stratégies sous-jacents comme si les actifs sous-jacents étaient détenus directement par le Compartiment, de manière à pouvoir évaluer la position, gérer le risque et calculer les limites pertinentes d'investissement et de répartition des risques de manière appropriée. Le Gestionnaire Financier aura toute discrétion pour augmenter et diminuer chaque jour l'exposition à la stratégie.

Aux fins de la réalisation de l'objectif de gestion, de gestion efficace du portefeuille, de couverture et/ou d'investissement, le Compartiment peut utiliser les techniques suivantes (exprimées en % de l'actif net) :

- *Total Return Swaps* (non financés) : anticipé, 0 % ; maxi, 600 %

Les principaux types d'actifs concernés sont soit un seul actif, soit un panier d'actifs sur actions, indices, obligations, devises ou taux.

## Chorus Multi Strategy — Suite

L'utilisation de produits dérivés se fera dans le respect des conditions énoncées dans la section « Informations complémentaires sur les produits dérivés ».

Aux fins de gestion efficace de portefeuille, le Compartiment utilise, dans le cadre de son activité de gestion des investissements au quotidien, les techniques suivantes (exprimées en % de l'actif net) :

prêt de titres : anticipé, 0-10 % ; maxi, 90 %

mise/prise en pension : anticipé, 0-10 % ; maxi, 20 %

En recourant au prêt de titres, le Compartiment cherche à améliorer le rendement sur une base quotidienne (les actifs prêtés génèrent un rendement supplémentaire pour le Compartiment). Lorsqu'il a recours à des mises/prises en pension, le Compartiment cherche à optimiser la gestion du collatéral en procédant à des transformations de collatéral afin de gérer la liquidité et la trésorerie.

Les principaux types d'actifs concernés sont les obligations et les indices boursiers.

Le Compartiment n'a pas recours à l'emprunt de titres.

Toutes les techniques de gestion efficace de portefeuille seront suivies dans le respect des conditions énoncées dans la section « Informations complémentaires sur la gestion efficace de portefeuille ».

**Processus de gestion** Les Indicateurs sont conçus et sélectionnés par le Gestionnaire Financier sur la base de critères à la fois quantitatifs et qualitatifs (comme la récurrence des rendements simulés, la justification économique sous-jacente et la corrélation avec d'autres Indicateurs). Le portefeuille est construit par le biais d'un modèle propriétaire prenant en compte l'ensemble des Indicateurs ainsi que des contraintes comme l'objectif de volatilité, les risques du portefeuille, la diversification, la liquidité et la rotation.

**Devise de Référence** USD.

## Risques

**Profil de risque** Risque de perte en capital.

**Facteurs de risque** Le Compartiment est exposé aux risques décrits dans la section « Facteurs de risque généraux », ainsi qu'aux risques spécifiques suivants (décrits dans la section « Facteurs de risque spécifiques ») :

- Modèle et données d'AXA Investment Managers Chorus Limited
- Produits dérivés et effet de levier
- Effet de levier élevé
- Historique des opérations limité
- Corrélation
- Marchés émergents
- Rotation élevée du portefeuille
- Incertitude sur la réussite et/ou la génération de rendements positifs d'une stratégie
- Positions courtes synthétiques

**Risques en matière de durabilité** Étant donné la Stratégie d'investissement et le profil de risque du Compartiment, l'impact probable des Risques en matière de durabilité sur les rendements du Compartiment devrait être moyen.

**Méthode de calcul de l'exposition globale** *Value at Risk* (VaR) absolue.

**VaR calculée pour le Compartiment** Le Gestionnaire Financier surveille le risque de marché dans la limite d'une VaR à 7 % de la valeur liquidative (VL) du Compartiment, dans des conditions normales de marché. La VaR utilisée par le Gestionnaire Financier aura un horizon d'investissement de 5 Jours Ouvrés, avec un intervalle de confiance de 95 %. Cela signifie qu'il existe une probabilité de 5 % pour qu'une perte subie par le Compartiment au cours de ces 5 Jours Ouvrés dépasse 7 % de la VL du Compartiment. Cette VaR correspond à une probabilité de 1 % pour qu'une perte subie par le Compartiment au cours de ces

20 Jours Ouvrés dépasse 20 % de la VL du Compartiment dans des conditions normales de marché.

*Les calculs de Value at Risk supposent des conditions de marché normales et s'appuient sur des statistiques ; leurs résultats ne sont pas garantis. Pour de plus amples informations, veuillez vous reporter à la section « Contrôle de l'exposition globale ».*

**Niveau d'effet de levier attendu** Entre 15 et 29.

Le portefeuille nécessite des positions longues et courtes sur des montants notionnels importants afin d'obtenir une exposition significative aux risques. L'approche par la somme des notionnels définit l'effet de levier comme la somme des valeurs absolues des notionnels de tous les instruments financiers utilisés dans le Compartiment. Le niveau d'effet de levier brut calculé résulte, entre autres de :

- (i) stratégies longues/courtes sur actions ;
- (ii) stratégies longues/courtes sur taux d'intérêt ;
- (iii) stratégies longues/courtes sur devises ;
- (iv) stratégies longues/courtes sur indices boursiers ;
- (v) la couverture contre le risque de change ; et
- (vi) l'inclusion de positions contribuant à atténuer le risque, qui, tout en réduisant l'exposition au risque économique, augmentent la contribution au niveau d'effet de levier brut calculé sur les notionnels.

Non garanti. Le niveau de levier réel peut s'avérer ponctuellement supérieur ou inférieur au niveau de levier attendu en raison des conditions de marché (par ex. faible volatilité) et de l'allocation des investissements (par ex. un rebalancement entre les Stratégies et les Classes d'Actifs). Les Stratégies impliquent des positions longues et courtes sur des montants notionnels importants afin d'obtenir une exposition significative aux Classes d'Actifs. Par conséquent, le niveau élevé d'effet de levier ne reflète pas nécessairement le risque économique attaché au Compartiment.

## Autres caractéristiques

**Destiné aux** Investisseurs qui prévoient de rester investis pendant au moins 3 ans. Le Compartiment emploie une stratégie d'investissement complexe, qui implique de nombreux risques, utilisation d'un effet de levier par le biais d'instruments dérivés et peut en conséquence induire un niveau élevé de volatilité des rendements. Le Compartiment s'adresse exclusivement aux investisseurs qui comprennent ces stratégies et les risques y afférents. Les investisseurs doivent être conscients qu'ils risquent de perdre une partie substantielle de leur investissement.

**Fréquence de calcul de la VL** Quotidienne.

**Jour Ouvré du Compartiment** Les ordres de souscription, de conversion ou de rachat d'Actions du Compartiment sont traités chaque Jour Ouvré complet des banques et des bourses concernées au Luxembourg, au Japon et aux États-Unis d'Amérique.

**Ordres de souscription, de conversion et de rachat** Tous les ordres sont traités sur la base de Cours Super Inconnu.

**Gestionnaire Financier** AXA Investment Managers Chorus Limited

**Date de lancement** 20 avril 2017.

## Commissions de performance prélevées sur le Compartiment

**Classes d'Actions libellées en USD :**

La surperformance se définit comme la différence entre la valeur des actifs d'une Classe d'Actions, nette de tous les frais et coûts à l'exception des commissions de performance, et la valeur la plus élevée entre celle du taux de rendement minimal, avec un plancher fixé à zéro, et celle du « High Water Mark ». Le taux de rendement minimal est égal à la VL de la Classe d'Actions à la date de mise en œuvre de cette formule de calcul de la commission de performance et a la même performance que l'Indice de Référence. L'Indice de Référence correspond au maximum entre zéro et le taux US Federal Funds capitalisé.<sup>103</sup>

<sup>103</sup> Le taux des fonds fédéraux américains capitalisé s'applique à compter du 18 février 2022. Jusqu'à cette date, le taux des fonds fédéraux américains minoré de 1 % capitalisé s'applique.

## Chorus Multi Strategy — Suite

Le « High Water Mark » reflète le plus haut niveau atteint par la VL de la Classe d'Actions au titre duquel une commission de performance a été payée (ou la VL initiale de la Classe d'Actions si aucune commission de performance n'a été versée dans le passé).

Chaque Jour de Valorisation, les éléments suivants doivent être reproduits au niveau du taux de rendement minimal et du « High Water Mark » :

- les variations de souscription au sein de la Classe d'Actions ;
- en cas de rachat d'Actions ou de versement de dividendes, la valeur du taux de rendement minimal et celle du « High Water Mark » sont diminuées en appliquant le ratio suivant : montant racheté ou distribué divisé par VL totale de la Classe d'Actions.

À l'issue de la Période de Calcul pour autant qu'une provision pour commission de performance ait été constituée, une commission de performance est perçue par la Société de Gestion. La valeur du taux de rendement minimal et celle du « High Water Mark » sont ajustées sur la VL de la Classe d'Actions pour la période suivante. S'il ne subsiste pas de provision à l'issue de la Période de Calcul, aucune commission de performance n'est prélevée par la Société de Gestion et les valeurs du taux de rendement minimal et du « High Water Mark » restent inchangées pour la période suivante.

En cas de rachat d'Actions ou de paiement de dividendes, une part de la provision au titre de la commission de performance égale au montant remboursé ou distribué divisé par la VL totale de la Classe d'Actions, est prélevée par la Société de Gestion. L'attention des investisseurs est attirée sur le fait que, dans certaines circonstances, une surperformance globale du Compartiment impliquerait le paiement d'une commission de performance à la Société de Gestion même si la performance individuelle pour certains investisseurs est inférieure.

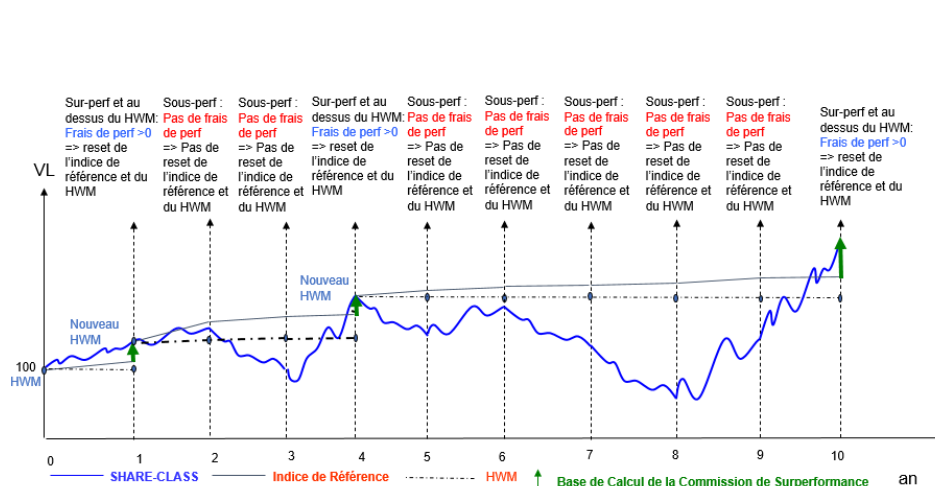
La commission de performance est basée uniquement sur la surperformance par rapport à la valeur du « High Water Mark » et calculée en appliquant la méthode de « High Water Mark » absolu.

### Classes d'Actions Couvertes :

La surperformance se définit comme la différence, avec un plancher fixé à zéro, entre la valeur des actifs d'une Classe d'Actions, nette de tous les frais et coûts à l'exception des commissions de performance, et la valeur la plus élevée entre celle du taux de rendement minimal et celle du « High Water Mark ». La valeur du taux de rendement minimal correspond à la VL de la Classe d'Actions à la date de lancement et a la même performance que l'Indice de Référence. L'Indice de Référence est le maximum entre zéro et :

Comme le Compartiment poursuit un objectif de performance absolue, le mécanisme de commission de performance, qui utilise un mécanisme de « High Water Mark » incluant un taux de rendement minimal, est le modèle le plus approprié et est aligné sur le profil risque/rendement du Compartiment.

Le graphique ci-dessous illustre le « High Water Mark » utilisé par le Compartiment :



À la fin de chaque Période de Calcul :

- Si la VL est supérieure au Taux de rendement minimal ET au « High Water Mark » (années 0-1, 3-4 et 9-10) :
  - o une commission de performance sera versée par le Compartiment à la Société de Gestion, calculée selon la formule mathématique suivante :  $[pourcentage\ de\ commission\ de\ performance] \% \times Maxi [0; VL - Maxi (High\ Water\ Mark ; Taux\ de\ rendement\ minimal)]$ ; et
  - o le Taux de rendement minimal et le « High Water Mark » sont ajustés au niveau de la performance du Compartiment (réinitialisation du Taux de rendement minimal et du « High Water Mark »)
- Si la VL devient inférieure au Taux de rendement minimal, mais est supérieure au « High Water Mark » (année 1-2), ou devient inférieure au Taux de rendement minimal et au « High Water Mark » (années 2-3 et 4-5 à 8-9), aucune commission de performance ne sera versée et le Taux de rendement minimal et le « High Water Mark » ne seront pas réajustés (pas de réinitialisation du Taux de rendement minimal ni du « High Water Mark »)

Le graphique ci-dessus est présenté à titre d'illustration générale et ne tient pas compte de certains paramètres spécifiques qui peuvent être applicables à certaines classes d'actions (par exemple, un plancher à 0).

#### **Chorus Multi Strategy — Suite**

Exemples – à lire indépendamment du graphique (pour une commission de performance de 20 %) :

- Taux de rendement minimal = 110, « High Water Mark » = 105 et VL à la fin de la Période de Calcul = 100 :
  - Commission de performance =  $20\% \times \text{Maxi}(0 ; 100 - \text{Maxi}(110 ; 105)) = 0$
  - Taux de rendement minimal non réinitialisé pour la période suivante
  - « High Water Mark » non réinitialisé pour la période suivante
- Taux de rendement minimal = 100, « High Water Mark » = 110 et VL à la fin de la Période de Calcul = 105 :
  - Commission de performance =  $20\% \times \text{Maxi}(0 ; 105 - \text{Maxi}(100 ; 110)) = 0$
  - Taux de rendement minimal non réinitialisé pour la période suivante
  - « High Water Mark » non réinitialisé pour la période suivante
- Taux de rendement minimal = 100, « High Water Mark » = 105 et VL à la fin de la Période de Calcul = 110 :
  - Commission de performance =  $20\% \times \text{Maxi}(0 ; 110 - \text{Maxi}(100 ; 105)) = 1$
  - Réinitialisation du Taux de rendement minimal pour la période suivante, seuil = 110
  - Réinitialisation du « High Water Mark » pour la période suivante, « High Water Mark » = 110

| Frais ponctuels maximum prélevés lors de votre investissement |                | Frais récurrents annuels maximum prélevés sur le Compartiment |                                 |                            | Frais prélevés sur le Compartiment à des conditions spécifiques                                                                                                                                                                                                                                                                    |
|---------------------------------------------------------------|----------------|---------------------------------------------------------------|---------------------------------|----------------------------|------------------------------------------------------------------------------------------------------------------------------------------------------------------------------------------------------------------------------------------------------------------------------------------------------------------------------------|
| Classe                                                        | Frais d'entrée | Frais de gestion                                              | Commission de service appliquée | Commission de distribution | Commission de performance                                                                                                                                                                                                                                                                                                          |
| A                                                             | 5,50 %         | 2,30 %                                                        | 0,50 %                          | —                          | <u>Classes d'Actions Non Couvertes :</u><br>- maximum 18 % <sup>104</sup> correspondant à une performance annualisée de la Classe d'Actions comprise entre 0 et 10 %<br>- maximum 20 % correspondant à une performance annualisée de la Classe d'Actions supérieure à 10 %<br><u>Classes d'Actions Couvertes :</u><br>maximum 20 % |
| EX                                                            | —              | —                                                             | 0,50 %                          | —                          | —                                                                                                                                                                                                                                                                                                                                  |
| F                                                             | 2,00 %         | 1,40 %                                                        | 0,50 %                          | —                          | <u>Classes d'Actions Non Couvertes :</u><br>- maximum 18 % correspondant à une performance annualisée de la Classe d'Actions comprise entre 0 et 10 %<br>- maximum 20 % correspondant à une performance annualisée de la Classe d'Actions supérieure à 10 %<br><u>Classes d'Actions Couvertes :</u><br>maximum 20 %                |
| I                                                             | —              | 1,30 %                                                        | 0,50 %                          | —                          | <u>Classes d'Actions Non Couvertes :</u><br>- maximum 18 % correspondant à une performance annualisée de la Classe d'Actions comprise entre 0 et 10 %<br>- maximum 20 % correspondant à une performance annualisée de la Classe d'Actions supérieure à 10 %<br><u>Classes d'Actions Couvertes :</u><br>maximum 20 %                |
| ZI                                                            | —              | 1,10 %                                                        | 0,50 %                          | —                          | <u>Classes d'Actions Non Couvertes :</u><br>- maximum 18 % correspondant à une performance annualisée de la Classe d'Actions comprise entre 0 et 10 %<br>- maximum 20 % correspondant à une performance annualisée de la Classe d'Actions supérieure à 10 %<br><u>Classes d'Actions Couvertes :</u><br>maximum 20 %                |
| IX                                                            | —              | 1,10 %                                                        | 0,50 %                          | —                          | <u>Classes d'Actions Non Couvertes :</u><br>- maximum 18 % correspondant à une performance annualisée de la Classe d'Actions comprise entre 0 et 10 %<br>- maximum 20 % correspondant à une performance annualisée de la Classe d'Actions supérieure à 10 %<br><u>Classes d'Actions Couvertes :</u><br>maximum 20 %                |
| M                                                             | —              | —                                                             | 0,50 %                          | —                          | <u>Classes d'Actions Non Couvertes :</u><br>- maximum 18 % correspondant à une performance annualisée de la Classe d'Actions comprise entre 0 et 10 %<br>- maximum 20 % correspondant à une performance annualisée de la Classe d'Actions supérieure à 10 %<br><u>Classes d'Actions Couvertes :</u><br>maximum 20 %                |

Se référer à la section « Notes sur les Frais des Compartiments » qui suit la description du dernier Compartiment. Ce tableau décrit les types de Classes d'Actions existant à la date du présent Prospectus. Une liste à jour des Classes d'Actions disponibles peut être consultée sur <http://www.axa-im.com> ou obtenue gratuitement sur demande auprès de la Société de Gestion.

<sup>104</sup> Cette commission de performance maximum de 18 % correspondant à une performance annualisée des Classes d'Actions comprise entre 0 et 10 % s'applique à compter du 18 février 2022. Jusqu'au 18 février 2022, le pourcentage maximum est fixé à 15 %.



# Chorus Systematic Macro

## Objectif et stratégie d'investissement

**Objectif** Vise à générer des rendements positifs à moyen terme qui ont une corrélation faible aux classes d'actifs traditionnelles.

**Stratégie d'investissement** Le Compartiment est géré de manière active et se base, pour certaines classes d'actions, sur l'indice de référence indiqué dans la section « Commissions de performance prélevées sur le Compartiment » ci-dessous (l'« Indice de Référence »), pour calculer les commissions de performance des classes d'actions par rapport à l'Indice de Référence. Dans la mesure où l'Indice de Référence est surtout utilisé pour mesurer la performance et où l'allocation des investissements et le portefeuille de titres du Compartiment ne sont pas définis en lien avec l'Indice de Référence, l'écart avec l'Indice de Référence est susceptible d'être significatif.

Le Compartiment emploie, sur tous les marchés mondiaux (y compris les marchés émergents), une stratégie macro systématique en prenant des positions dérivées longues et courtes principalement sur des taux d'intérêt et des devises. Certaines des stratégies employées visent à arbitrer la valeur relative entre différentes échéances pour les taux d'intérêt et entre différents pays pour à la fois les taux d'intérêt et les devises, tout en conservant un positionnement globalement neutre par rapport au marché. La stratégie d'investissement peut également être réalisée en utilisant des produits dérivés sur des indices boursiers.

La stratégie macro systématique repose sur un modèle propriétaire qui vise à générer des rendements en utilisant un ensemble de données (les « Indicateurs ») incluant, sans toutefois s'y limiter, des données macroéconomiques, prévisionnelles, techniques et relatives au prix et au sentiment (par exemple basées sur le portage, le volume, les mouvements des prix passés ou le sentiment des économistes et des investisseurs). La construction de portefeuille repose également sur ce modèle propriétaire qui utilise des techniques de gestion des risques. Ce processus de construction est dynamique et prend en compte les contraintes relatives, entre autres, aux coûts de transaction, à la liquidité, à l'effet de levier et à d'autres contraintes de risques.

Le Compartiment peut également détenir des liquidités, des titres équivalents à des liquidités ou des produits de taux très liquides incluant, sans toutefois s'y limiter, des instruments du marché monétaire ainsi que des emprunts d'État et des obligations d'entreprise. Une part de ces actifs peut être utilisée pour les marges et les garanties des produits dérivés.

Le Compartiment peut investir jusqu'à 10 % de son actif net dans des OPCVM et/ou OPC.

Le Compartiment applique obligatoirement en permanence la Politique d'exclusion sectorielle d'AXA IM, tel que décrit dans le document disponible sur le site Internet : <https://www.axa-im.com/responsible-investing/sector-investment-guidelines>, à l'exception des produits dérivés et des OPC sous-jacents éligibles.

**Produits dérivés et Techniques** Le Compartiment peut utiliser des produits dérivés à des fins de gestion efficace de portefeuille, de couverture et d'investissement en ayant recours à une large gamme d'instruments financiers dérivés cotés sur un marché réglementé ou négociés de gré à gré tels que :

- des *swaps* (y compris des *swaps* de taux d'intérêt) ;
- des contrats *forwards* (y compris des contrats *forwards* de change et des contrats *forwards* non livrables) ;
- des contrats *futures* (y compris sur des indices boursiers) ;
- des options (y compris des options sur devise, sur indice et des *swaptions*) ;

L'un des indices les plus représentatifs utilisés au sein du Compartiment est l'indice S&P 500. La méthodologie de cet indice est disponible sur le site Internet suivant : <https://www.spglobal.com/spdji/en/index-finder>. Ces produits dérivés liés à des indices sous-jacents ne génèrent pas de coûts de

rebalancement importants, puisque la fréquence de rebalancement est généralement trimestrielle ou semestrielle selon la nature du produit dérivé.

L'utilisation de produits dérivés se fera dans le respect des conditions énoncées dans la section « Informations complémentaires sur les produits dérivés ».

Aux fins de gestion efficace de portefeuille, le Compartiment utilise, dans le cadre de son activité de gestion des investissements au quotidien, les techniques suivantes (exprimées en % de l'actif net) :

- prêt de titres : anticipé, 0-10 % ; maxi, 90 %
- mise/prise en pension : anticipé, 0-10 % ; maxi, 20 %

En recourant au prêt de titres, le Compartiment cherche à améliorer le rendement sur une base quotidienne (les actifs prêtés génèrent un rendement supplémentaire pour le Compartiment). Lorsqu'il a recours à des mises/prises en pension, le Compartiment cherche à optimiser la gestion du collatéral en procédant à des transformations de collatéral afin de gérer la liquidité et la trésorerie.

Les principaux types d'actifs concernés sont les obligations et les indices boursiers.

Le Compartiment n'a pas recours à l'emprunt de titres.

Toutes les techniques de gestion efficace de portefeuille seront suivies dans le respect des conditions énoncées dans la section « Informations complémentaires sur la gestion efficace de portefeuille ».

**Processus de gestion** Les Indicateurs sont conçus et sélectionnés par le Gestionnaire Financier sur la base de critères à la fois quantitatifs et qualitatifs (comme la récurrence des rendements simulés, la justification économique sous-jacente et la corrélation avec d'autres Indicateurs). Le portefeuille est construit par le biais d'un modèle propriétaire prenant en compte l'ensemble des Indicateurs ainsi que des contraintes comme les risques du portefeuille, la diversification, la liquidité et la rotation.

**Devise de Référence** USD.

## Risques

**Profil de risque** Risque de perte en capital.

**Facteurs de risque** Le Compartiment est exposé aux risques décrits dans la section « Facteurs de risque généraux », ainsi qu'aux risques spécifiques suivants (décrits dans la section « Facteurs de risque spécifiques ») :

- Modèle et données d'AXA Investment Managers Chorus Limited
- Produits dérivés et effet de levier
- Effet de levier élevé
- Historique des opérations limité
- Corrélation
- Marchés émergents
- Rotation élevée du portefeuille
- Incertitude sur la réussite et/ou la génération de rendements positifs d'une stratégie
- Positions courtes synthétiques

**Risques en matière de durabilité** Étant donné la Stratégie d'investissement et le profil de risque du Compartiment, l'impact probable des Risques en matière de durabilité sur les rendements du Compartiment devrait être moyen.

**Méthode de calcul de l'exposition globale** *Value at Risk* (VaR) absolue.

## Chorus Systematic Macro — Suite

**VaR calculée pour le Compartiment** Le Gestionnaire Financier gère le risque de marché dans la limite d'une VaR à 7 % de la valeur liquidative (VL) du Compartiment, dans des conditions normales de marché. La VaR utilisée par le Gestionnaire Financier aura un horizon d'investissement de 5 Jours Ouvrés, avec un intervalle de confiance de 95 %. Cela signifie qu'il existe une probabilité de 5 % pour qu'une perte subie par le Compartiment au cours de ces 5 Jours Ouvrés dépasse 7 % de la VL du Compartiment. Cette VaR correspond à une probabilité de 1 % pour qu'une perte subie par le Compartiment au cours de ces 20 Jours Ouvrés dépasse 20 % de la VL du Compartiment dans des conditions normales de marché.

*Les calculs de Value at Risk supposent des conditions de marché normales et s'appuient sur des statistiques ; leurs résultats ne sont pas garantis. Pour de plus amples informations, veuillez vous reporter à la section « Contrôle de l'exposition globale ».*

### Niveau moyen d'effet de levier brut attendu : entre 20 et 30.

Le portefeuille nécessite des positions longues et courtes sur des montants notionnels importants afin d'obtenir une exposition significative aux risques. L'approche par la somme des notionnels définit l'effet de levier comme la somme de la valeur absolue des notionnels de tous les instruments dérivés utilisés dans le Compartiment et ne permet pas de compenser le rebalancement du portefeuille, la reconduction de positions, les transactions de couverture et d'autres stratégies d'atténuation du risque incluant des produits dérivés. Par conséquent, le niveau d'effet de levier indiqué peut dépasser, parfois considérablement, l'effet de levier économique assumé par le Compartiment.

Le niveau d'effet de levier brut calculé résulte, entre autres de :

- (i) stratégies longues/courtes sur taux d'intérêt ;
- (ii) stratégies longues/courtes sur devises ;
- (iii) stratégies longues/courtes sur indices boursiers ;
- (iv) la couverture contre le risque de change ; et
- (v) l'inclusion de positions contribuant à atténuer le risque, qui, tout en réduisant l'exposition au risque économique, augmentent la contribution au niveau d'effet de levier brut calculé sur les notionnels.

Dans certaines circonstances, le niveau effectif de levier brut peut s'avérer ponctuellement largement supérieur au niveau moyen attendu indiqué ci-avant, sans toutefois dépasser un maximum de 60. Ces circonstances concernent notamment les situations où les transactions sur produits dérivés sont effectuées à des fins de reconduction de positions dérivées (qui nécessite d'effectuer des transactions compensatoires à court terme pour clôturer l'exposition existante et effectuer une nouvelle transaction pour reconduire l'exposition, augmentant ainsi le notionnel brut sur une période d'environ 15 jours de bourse), pour des fins de réduction de l'exposition au risque ou pour maintenir un niveau similaire d'exposition économique du Compartiment en cas de souscriptions et/ou de rachats pour lesquels le Gestionnaire Financier prévoit d'effectuer des transactions compensatoires/supplémentaires plutôt que de dénouer/modifier les positions existantes.

## Autres caractéristiques

**Destiné aux** Investisseurs qui prévoient de rester investis pendant au moins 3 ans. Le Compartiment emploie une stratégie d'investissement complexe, qui implique de nombreux risques, utilisation d'un effet de levier par le biais d'instruments dérivés et peut en conséquence induire un niveau élevé de volatilité des rendements. Le Compartiment s'adresse exclusivement aux investisseurs qui comprennent ces stratégies et les risques y afférents. Les investisseurs doivent être conscients qu'ils risquent de perdre une partie substantielle de leur investissement.

**Fréquence de calcul de la VL** Quotidienne.

**Jour Ouvré du Compartiment** Les ordres de souscription, de conversion ou de rachat d'Actions du Compartiment sont traités chaque Jour Ouvré bancaire complet au Luxembourg, au Japon et aux États-Unis.

**Ordres de souscription, de conversion et de rachat** Tous les ordres sont traités sur la base de Cours Super Inconnu.

**Gestionnaire Financier** AXA Investment Managers Chorus Limited

**Date de lancement** 24 octobre 2019.

Prospectus Page 186 sur 248

## Commissions de performance prélevées sur le Compartiment

### Classes d'Actions libellées en USD

La surperformance se définit comme la différence, avec un plancher fixé à zéro, entre la valeur des actifs d'une Classe d'Actions, nette de tous les frais et coûts à l'exception des commissions de performance, et la valeur la plus élevée entre celle du taux de rendement minimal et celle du « High Water Mark ». Le taux de rendement minimal est égal à la VL de la Classe d'Actions à la date de mise en œuvre de cette formule de calcul de la commission de performance et a la même performance que l'Indice de Référence. L'Indice de Référence correspond au maximum entre zéro et l'US Federal Funds capitalisé.

Le « High Water Mark » reflète le plus haut niveau atteint par la VL de la Classe d'Actions au titre duquel une commission de performance a été payée (ou la VL initiale de la Classe d'Actions si aucune commission de performance n'a été versée dans le passé).

Le calcul de la commission de performance et la détermination de la surperformance décrits ci-dessus s'appliquent à compter de la date d'investissement initial de la Classe d'Actions correspondante.

Chaque Jour de Valorisation, les éléments suivants doivent être reproduits au niveau du taux de rendement minimal et du « High Water Mark » :

- les variations de souscription au sein de la Classe d'Actions ;
- en cas de rachat d'Actions ou de versement de dividendes, la valeur du taux de rendement minimal et celle du « High Water Mark » sont diminuées en appliquant le ratio suivant : montant racheté ou distribué divisé par VL totale de la Classe d'Actions.

À l'issue de la Période de Calcul pour autant qu'une provision pour commission de performance ait été constituée, une commission de performance est perçue par la Société de Gestion. La valeur du taux de rendement minimal et celle du « High Water Mark » sont ajustées sur la VL de la Classe d'Actions pour la période suivante. S'il ne subsiste pas de provision à l'issue de la Période de Calcul, aucune commission de performance n'est prélevée par la Société de Gestion et les valeurs du taux de rendement minimal et du « High Water Mark » restent inchangées pour la période suivante.

En cas de rachat d'Actions ou de paiement de dividendes, une part de la provision au titre de la commission de performance égale au montant remboursé ou distribué divisé par la VL totale de la Classe d'Actions, est prélevée par la Société de Gestion. L'attention des investisseurs est attirée sur le fait que, dans certaines circonstances, une surperformance globale du Compartiment impliquerait le paiement d'une commission de performance à la Société de Gestion même si la performance individuelle pour certains investisseurs est inférieure.

### Classes d'Actions Couvertes

La surperformance se définit comme la différence, avec un plancher fixé à zéro, entre la valeur des actifs d'une Classe d'Actions, nette de tous les frais et coûts à l'exception des commissions de performance, et la valeur la plus élevée entre celle du taux de rendement minimal et celle du « High Water Mark ». La valeur du

fonds de référence correspond à la VL de la Classe d'Actions à la date de lancement et a la même performance que l'Indice de Référence. L'Indice de Référence est le maximum entre zéro et :

- l'€STR +8,5 pb capitalisé pour les Classes d'Actions Couvertes libellées en EUR ;
- le taux bancaire au jour le jour *overnight* en franc suisse capitalisé pour les Classes d'Actions Couvertes libellées en CHF ; et
- le SONIA capitalisé pour les Classes d'Actions Couvertes libellées en GBP.

Le « High Water Mark » reflète le plus haut niveau atteint par la VL de la Classe d'Actions au titre duquel une commission de performance a été payée (ou la VL initiale de la Classe d'Actions si aucune commission de performance n'a été versée dans le passé).

Chaque Jour de Valorisation, les éléments suivants doivent être reproduits au niveau du taux de rendement minimal et du « High Water Mark » :

- les variations de souscription au sein de la Classe d'Actions ;

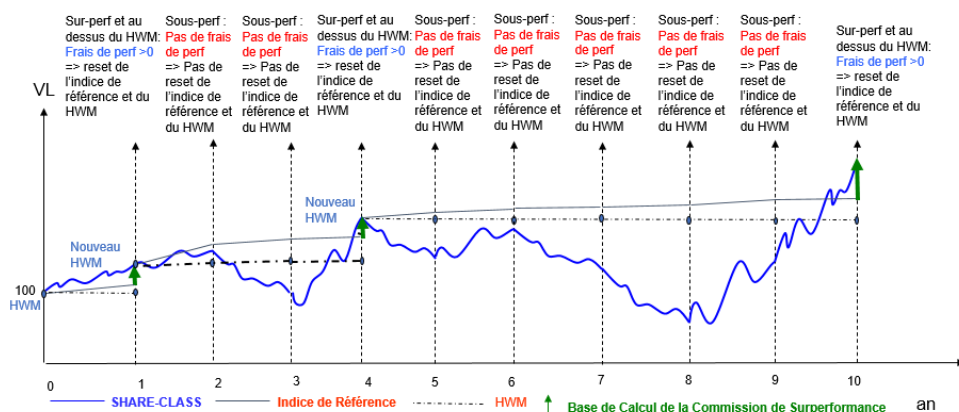
## Chorus Systematic Macro — Suite

- en cas de rachat d'Actions ou de versement de dividendes, la valeur du taux de rendement minimal et celle du « High Water Mark » sont diminuées en appliquant le ratio suivant : montant racheté ou distribué divisé par VL totale de la Classe d'Actions.

À l'issue de la Période de Calcul pour autant qu'une provision pour commission de performance ait été constituée, une commission de performance est perçue par la Société de Gestion. La valeur du taux de rendement minimal et celle du « High Water Mark » sont ajustées sur la VL de la Classe d'Actions pour la période suivante. S'il ne subsiste pas de provision à l'issue de la Période de Calcul, aucune commission de performance n'est prélevée par la Société de Gestion

Comme le Compartiment poursuit un objectif de performance absolue, le mécanisme de commission de performance, qui utilise un mécanisme de « High Water Mark » et incluant un taux de rendement minimal, est le modèle le plus approprié et est aligné sur le profil risque/rendement du Compartiment.

Le graphique ci-dessous illustre le « High Water Mark » utilisé par le Compartiment :



Le graphique ci-dessus est présenté à titre d'illustration générale et ne tient pas compte de certains paramètres spécifiques qui peuvent être applicables à certaines classes d'actions (par exemple, un plancher à 0).

**Exemples** – à lire indépendamment du graphique (pour une commission de performance de 20 %) :

- Taux de rendement minimal = 110, « High Water Mark » = 105 et VL à la fin de la Période de Calcul = 100 :
  - Commission de performance = 20 % x Maxi (0 ; 100 – Maxi (110 ; 105)) = 0
  - Taux de rendement minimal non réinitialisé pour la période suivante
  - « High Water Mark » non réinitialisé pour la période suivante
- Taux de rendement minimal = 100, « High Water Mark » = 110 et VL à la fin de la Période de Calcul = 105 :
  - Commission de performance = 20 % x Maxi (0 ; 105 – Maxi (100 ; 110)) = 0

et les valeurs du taux de rendement minimal et du « High Water Mark » restent inchangées pour la période suivante.

En cas de rachat d'Actions ou de paiement de dividendes, une part de la provision au titre de la commission de performance égale au montant remboursé ou distribué divisé par la VL totale de la Classe d'Actions, est prélevée par la Société de Gestion. L'attention des investisseurs est attirée sur le fait que, dans certaines circonstances, une surperformance globale du Compartiment impliquerait le paiement d'une commission de performance à la Société de Gestion même si la performance individuelle pour certains investisseurs est inférieure.

À la fin de chaque Période de Calcul :

- Si la VL est supérieure au Taux de rendement minimal ET au « High Water Mark » (années 0-1, 3-4 et 9-10) :
  - une commission de performance sera versée par le Compartiment à la Société de Gestion, calculée selon la formule mathématique suivante :  $[pourcentage\ de\ commission\ de\ performance]\% \times Maxi [0 ; VL - Maxi (High\ Water\ Mark ; Taux\ de\ rendement\ minimal)]$  ; et
  - le Taux de rendement minimal et le « High Water Mark » sont ajustés au niveau de la performance du Compartiment (réinitialisation du Taux de rendement minimal et du « High Water Mark »)
- Si la VL devient inférieure au Taux de rendement minimal, mais est supérieure au « High Water Mark » (année 1-2), ou devient inférieure au Taux de rendement minimal et au « High Water Mark » (années 2-3 et 4-5 à 8-9), aucune commission de performance ne sera versée et le Taux de rendement minimal et le « High Water Mark » ne seront pas réajustés (pas de réinitialisation du Taux de rendement minimal ni du « High Water Mark »).

Chorus Systematic Macro — Suite

| Frais ponctuels maximum prélevés lors de votre investissement |                | Frais récurrents annuels maximum prélevés sur le Compartiment |                                 |                            | Frais prélevés sur le Compartiment à des conditions spécifiques |
|---------------------------------------------------------------|----------------|---------------------------------------------------------------|---------------------------------|----------------------------|-----------------------------------------------------------------|
| Classe                                                        | Frais d'entrée | Frais de gestion                                              | Commission de service appliquée | Commission de distribution | Commission de performance                                       |
| EX                                                            | —              | —                                                             | 0,50 %                          | —                          | —                                                               |
| G                                                             | —              | 1,10 %                                                        | 0,50 %                          | —                          | maximum 15 %                                                    |
| I                                                             | —              | 1,60 %                                                        | 0,50 %                          | —                          | maximum 18 %                                                    |
| IX                                                            | —              | 1,40 %                                                        | 0,50 %                          | —                          | maximum 18 %                                                    |
| M                                                             | —              | —                                                             | 0,50 %                          | —                          | maximum 18 %                                                    |
| ZI                                                            | —              | 1,40 %                                                        | 0,50 %                          | —                          | maximum 18 %                                                    |

Se référer à la section « Notes sur les Frais des Compartiments » qui suit la description du dernier Compartiment. Ce tableau décrit les types de Classes d'Actions existant à la date du présent Prospectus. Une liste à jour des Classes d'Actions disponibles peut être consultée sur <http://www.axa-im.com> ou obtenue gratuitement sur demande auprès de la Société de Gestion.

# Notes sur les Frais des Compartiments

**Remarque générale** Les frais décrits ci-dessous réduisent la performance de l'investissement des Actionnaires.

**Frais ponctuels prélevés avant ou après l'investissement** Les frais d'entrée, de conversion et de rachat maximums supportés par les investisseurs sont présentés dans les frais ponctuels figurant dans chaque « Description des Compartiments ». Certains investisseurs sont susceptibles de payer un montant de frais inférieur aux montants maximums indiqués ; pour plus de renseignements, veuillez consulter votre conseiller financier ou le distributeur. Ces frais peuvent être perçus par les conseillers financiers ou distributeurs.

Aucuns frais de rachat ne sont imputés. Si aucuns frais de conversion à proprement parler n'existent, les investisseurs ayant déjà procédé à 4 conversions au cours des 12 derniers mois peuvent toutefois être soumis à des frais représentant 1 % maximum de la valeur liquidative (VL) des Actions converties au titre de chaque conversion supplémentaire effectuée au cours de cette période de 12 mois. Par ailleurs, lorsqu'un investisseur convertit, au cours des 12 mois suivant l'investissement initial dans le Compartiment, ses Actions en Actions d'un autre Compartiment dont les frais d'entrée sont plus élevés, il est susceptible de payer la différence entre les frais d'entrée versés initialement et ceux du Compartiment dans lequel il convertit ses Actions.

**Frais récurrents annuels prélevés dans le Compartiment** Ces frais sont indiqués dans chaque « Description des Compartiments ». Ils comprennent les frais de gestion, la commission de distribution et la commission de service appliquée. La Société de Gestion est responsable du paiement des frais aux gestionnaires financiers et/ou aux prestataires de services du Compartiment.

## Frais indirects

Outre les frais ci-dessus, certains Compartiments peuvent également supporter des frais indirects (voir la rubrique « Autres caractéristiques » dans chaque « Description des Compartiments »). Dans ce cas, la SICAV paiera les commissions afférentes aux OPCVM et/ou OPC dans lesquels elle investit. Aucuns frais d'entrée ou de rachat ne pourront être prélevés au titre des investissements d'un Compartiment dans des parts d'autres OPCVM et/ou OPC gérés directement ou par délégation par la Société de Gestion ou par toute autre société à laquelle la Société de Gestion est liée dans le cadre d'une communauté de gestion ou de contrôle ou par une importante participation directe ou indirecte. Un Compartiment ne pourra, en aucun cas, investir dans des OPC appliquant des frais d'entrée ou de rachat supérieurs à 1 % et qui sont soumis à des frais de gestion supérieurs à 3 %.

## Commission de service appliquée

Pour couvrir ses charges d'exploitation ordinaires et protéger les investisseurs des fluctuations de ces charges d'exploitation ordinaires, la SICAV paiera une commission de service appliquée à la Société de Gestion sur les actifs de la Classe d'Actions correspondante. Le niveau effectif de commission de service appliquée peut être fixé en dessous du niveau maximum indiqué dans la « Description des Compartiments », différents taux effectifs pouvant être appliqués selon les Classes d'Actions. Le niveau effectif de la commission de service appliquée à chaque Compartiment et Classe d'Actions est déterminé en tenant compte de différents critères tels que, entre autres, les coûts imputés à la Classe d'Actions et la variation des coûts liée à une variation de la VL de la Classe d'Actions correspondante qui pourrait résulter de mouvements du marché et/ou de la négociation des Actions. Le Conseil peut, par une résolution, (i) modifier à son entière discrétion le niveau de la commission de service appliquée effective et (ii) changer à tout moment, après en avoir informé les Actionnaires concernés, le niveau maximum de la commission de service appliquée en vigueur pour toutes les Classes d'Actions.

La commission de service appliquée est fixe dans la mesure où la Société de Gestion supportera les charges d'exploitation ordinaires réelles qui excèdent la commission de service facturée aux Classes d'Actions. À l'inverse, la Société de Gestion sera en droit de conserver tout montant de commission de service appliquée facturé aux Classes d'Actions supérieur aux charges d'exploitation courantes réelles

supportées par les Classes d'Actions concernées. La commission de service appliquée effective est provisionnée à chaque calcul de la VL et incluse dans les frais courants de chaque Classe d'Actions indiqués dans le DICI correspondant. En contrepartie de la commission de service appliquée versée par la SICAV, la Société de Gestion fournit et/ou met à disposition, pour le compte de la SICAV, les services suivants et supporte toutes les dépenses (y compris les dépenses raisonnables) encourues lors des opérations et de l'administration courantes des Classes d'Actions, notamment, sans s'y limiter :

- les frais de dépositaire excepté les frais de transaction ;
- les honoraires des auditeurs ;
- les jetons de présence et les frais des administrateurs, et la rémunération des dirigeants et employés de la SICAV : tout administrateur de la SICAV recevra des jetons de présence en rémunération de ses services à titre d'administrateur ou en tant que membre de tout comité du Conseil ;
- la taxe d'abonnement luxembourgeoise ;
- les frais de couverture de risque de change des Classes d'Actions ;
- la rémunération de l'agent de registre, de l'agent domiciliaire et administratif, de tout agent payeur, du dépositaire d'actions au porteur déjà émises et de tout représentant dans les juridictions où la commercialisation des Actions est autorisée, et de tous les autres agents employés pour le compte de la SICAV ; cette rémunération peut être soit basée sur l'actif net de la SICAV, soit basée sur les transactions, soit une somme forfaitaire ;
- les coûts liés à la préparation, l'impression, la publication dans les langues nécessaires et la distribution du prospectus ou de documents relatifs à la SICAV, des rapports annuels et semestriels et des autres rapports ou documents autorisés ou requis au titre des lois et réglementations en vigueur dans les juridictions où la vente des Actions est autorisée ;
- les commissions de l'agent de registre ;
- le coût afférent à l'impression des certificats et procurations ;
- le coût afférent à la préparation et au dépôt des Statuts et de tous les autres documents concernant la SICAV, y compris les déclarations d'enregistrement et notes d'informations auprès de toutes les autorités (y compris les associations locales de courtiers en valeurs mobilières) compétentes à l'égard de la SICAV ou de l'offre des Actions ;
- le coût lié à l'habilitation de la SICAV ou à la vente des Actions dans une juridiction donnée ou à leur cotation sur une bourse de valeurs donnée ;
- les coûts de comptabilité et de tenue de registres ;
- les frais juridiques ;
- le coût lié à la préparation, à l'impression, à la publication et à la distribution des avis au public et autres communications aux Actionnaires ;
- le coût lié au calcul de la VL de chaque Classe d'Actions ;
- les frais d'assurance, de poste, de téléphone et de télex et de tout moyen de communication ;
- les frais de soutien à la distribution et à la vente (notamment les frais prélevés par les plateformes locales de routage d'ordres, les frais d'agents de transfert locaux, de représentants locaux et de traduction) ; et
- tous les autres frais et charges similaires.

Si les charges d'exploitation courantes énumérées ci-dessus sont payées directement sur les actifs de la SICAV, la commission de service appliquée due par la SICAV à la Société de Gestion sera réduite en conséquence.

La commission de service appliquée ne couvre pas les coûts ou frais suivants encourus par une Classe d'Actions ou un Compartiment :

- tous les impôts dus sur les actifs et les bénéfices de la SICAV (à l'exception de la taxe d'abonnement luxembourgeoise mentionnée ci-dessus) ;

- les frais de transaction sur titres (y compris les commissions bancaires et de courtage habituellement dues sur les transactions portant sur des valeurs mobilières de chaque Compartiment, lesquelles seront incluses dans le prix d'acquisition et déduites du prix de vente) ;
- les frais liés à la réduction de l'exposition à la durée des Classes d'Actions RedEx versés au gestionnaire financier ;
- les frais de correspondant bancaire et autres frais bancaires ;
- les frais de prêt de titres : rémunération des services de l'agent procédant au prêt de titres et à des opérations de mise en pension. Le détail de la rémunération figurera dans le rapport annuel de la SICAV portant sur le Compartiment concerné.
- les charges exceptionnelles, notamment, sans s'y limiter, les charges qui ne pourraient être considérées comme des dépenses courantes : les frais associés à des litiges, des mesures exceptionnelles, en particulier les expertises juridiques, commerciales ou fiscales ou les procédures juridiques engagées dans le but de défendre les intérêts des actionnaires, tous les frais associés aux dispositions inhabituelles prises par l'agent domiciliataire, l'agent de registre et de transfert et l'agent de cotation dans l'intérêt des investisseurs, et tous les frais et charges similaires.

Toutes les charges dont le paiement est prélevé sur les actifs des Actionnaires sont prises en compte dans le calcul de la VL et les montants réellement payés sont indiqués dans les rapports annuels de la SICAV.

Chaque Compartiment paie, outre les frais qu'il encourt directement, une partie des frais non attribuables à un Compartiment en particulier au prorata de sa VL dans la SICAV. Les Classes d'Actions dont la devise est différente de la Devise de Référence du Compartiment (à l'exception des Classes d'Actions BR qui offrent une exposition de change au BRL) supporteront tous les coûts liés à la devise spécifique d'une Classe d'Actions (tels que les coûts de couverture de change et les frais d'opérations de change).

Chaque Compartiment peut amortir ses propres frais de constitution sur les cinq premières années de son existence. Tous les frais de constitution de la SICAV ont été entièrement amortis.

Les frais de gestion, la commission de service appliquée et la commission de distribution sont calculés sur la base de la VL de chaque Compartiment et sont payés mensuellement à terme échu à la Société de Gestion.

#### Classe d'Actions M

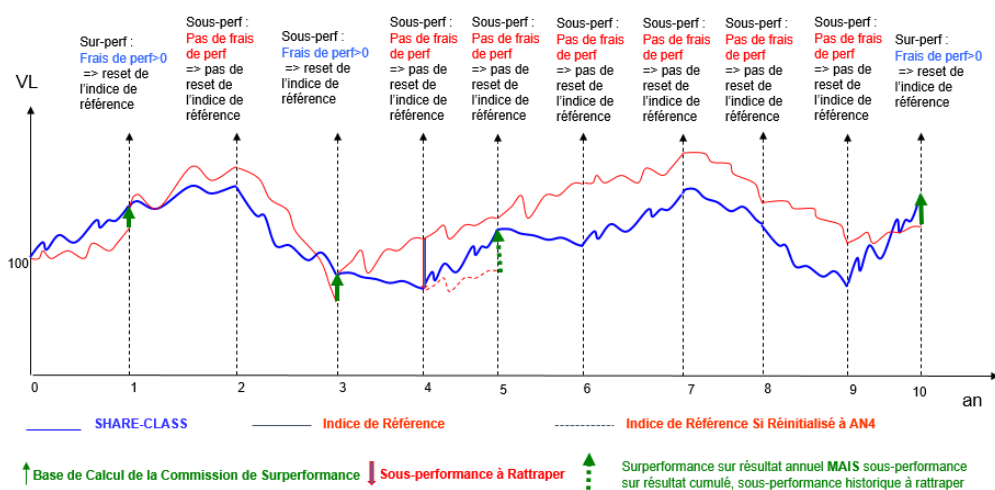
Bien que la Classe d'Actions M ne soit pas soumise à des frais de gestion, les investisseurs dans ces Actions supportent des frais par le biais de conventions de frais de gestion ou, le cas échéant, indirectement par le biais des conventions de gestion ou des mandats institutionnels.

### Commissions de performance prélevées sur le Compartiment

Pour chaque Compartiment décrit dans la section « Description des Compartiments » comme prélevant une commission de performance, cette commission est calculée et cristallisée sur une période de référence annuelle, qui correspond à l'exercice comptable (1<sup>er</sup> janvier – 31 décembre), excepté pour la première période de calcul, qui commence à la date de lancement du Compartiment et se termine à la clôture de l'exercice comptable suivant de la SICAV ; cette période de calcul ne pourra donc être inférieure à 12 mois (la « Période de Calcul »). La commission de performance d'un Compartiment et l'indice de référence utilisé pour comparaison dans le calcul de la commission de performance sont indiqués dans la « Description des Compartiments ». Les commissions de performance, le cas échéant, seront acquittées à la suite de l'audit des comptes annuels de la SICAV.

La commission de performance peut être calculée soit selon la méthode avec indice de référence, soit selon la méthode du « High Water Mark » absolu. La période de performance de référence (c'est-à-dire la période au cours de laquelle la performance est mesurée et comparée à l'indice de référence ou au « High Water Mark » et à la fin de laquelle le mécanisme de compensation des sous-performances passées peut être réinitialisé) correspond à la durée de vie du Compartiment correspondant, comme expliqué plus en détail ci-après.

### Modèle avec Indice de Référence :



À la fin de chaque Période de Calcul :

- Lorsque la Valeur Liquidative du Compartiment est supérieure au Fonds de Référence (année 0-1 et 9-10), ce même en cas de performance négative pendant la période de calcul (fin de l'année 3) :

- o une commission de performance sera versée par le Compartiment à la Société de Gestion, calculée selon la formule mathématique suivante :

$$[\text{pourcentage de la commission de performance}] \% \times \text{Maxi} (0 ; [VL - \text{Fonds de Référence}])$$

- o Le niveau du Fonds de Référence sera ajusté au niveau de la performance du Compartiment (réinitialisation du Fonds de Référence).

- Lorsque la Valeur Liquidative du Compartiment devient inférieure au Fonds de Référence et en l'absence de pertes précédentes à compenser (voir années 1-2 et 3-4 à 8-9) :

- o Le Compartiment ne versera aucune commission de performance ; et
- o Le Fonds de Référence ne sera pas ajusté (pas de réinitialisation du Fonds de Référence).

La commission de performance est calculée selon la méthode avec indice de référence décrite ci-après pour les Compartiments suivants :

- Framlington Europe Microcap,
- Framlington Europe ex-UK MicroCap,
- Framlington Global Convertibles.

Calcul de la performance : Les Commissions de performance sont calculées et reflétées chaque Jour de Valorisation. Si la surperformance est positive, une provision au titre de la commission de performance est constituée, d'un montant équivalent au

pourcentage de la surperformance. Si la surperformance est positive, mais inférieure à celle du Jour de Valorisation précédent, la provision est ajustée par une reprise sur provision jusqu'à concurrence de la dotation existante.

**Exemples** – à lire indépendamment du graphique (pour une commission de performance de 20 %) :

À la fin de la période :

- Fonds de Référence = 110 et VL à la fin de la Période de Calcul = 100 :
  - Commission de performance = 20 % x Maxi (0 ; 100 – 110) = 0

- Fonds de Référence non réinitialisé pour la période suivante
- Fonds de Référence » = 100 et VL à la fin de la Période de Calcul = 110 (qu'il y ait ou non une performance négative depuis le début de la Période de Calcul) :
  - Commission de performance = 20 % x Maxi (0 ; 110 – 100) = 2
  - Réinitialisation du Fonds de Référence pour la période suivante, nouveau Fonds de Référence = 110

La surperformance se définit comme la différence entre la valeur des actifs d'un Compartiment, nette de tous les frais et coûts, mais avant les commissions de performance provisionnées d'une part, et celle d'un fonds de référence dont la performance est égale à la performance de l'indice de référence utilisé pour le calcul de la commission de performance (le « Fonds de Référence ») d'autre part. Les éléments suivants doivent être reproduits dans le Fonds de référence :

- Les variations de souscription au sein du Compartiment ;
- En cas de rachat d'Actions ou de versement de dividendes, la valeur du Fonds de référence est diminuée en appliquant le ratio suivant : montant racheté ou distribué divisé par la VL totale de la Classe d'Actions du Compartiment.

À l'issue de la Période de Calcul, pour autant qu'une provision pour commission de performance ait été constituée, une commission de performance est versée à la Société de Gestion et la valeur du Fonds de Référence est ajustée sur celle de la VL du Compartiment pour la période suivante. S'il ne subsiste pas de provisions au terme de la Période de Calcul, aucune Commission de performance n'est versée à la Société de Gestion, et la valeur du Fonds de Référence demeure inchangée pour la ou les prochaines Périodes de Calcul (pendant toute la durée de vie du Compartiment appliquant un modèle avec Indice de Référence, les pertes précédentes doivent être absorbées avant de verser une nouvelle Commission de performance, c'est-à-dire que le Fonds de Référence n'est pas réinitialisé en cas de sous-performance).

**L'attention des investisseurs est attirée sur le fait que dans le cas d'un modèle avec Indice de Référence, une Commission de performance peut s'appliquer même en cas de performance négative du Fonds.**

En cas de rachat d'Actions ou de paiement de dividendes, une partie de la provision au titre de la commission de performance, correspondant au montant remboursé ou distribué divisé par la VL totale de la Classe d'Actions du Compartiment, est versée à la Société de Gestion.

**« High-Water Mark » absolu :**

Le « High Water Mark » représente i) la dernière VL à laquelle une Commission de performance a été versée ou ii) la VL initiale à la fin de l'année 1 ou après si aucune Commission de performance n'a été versée.

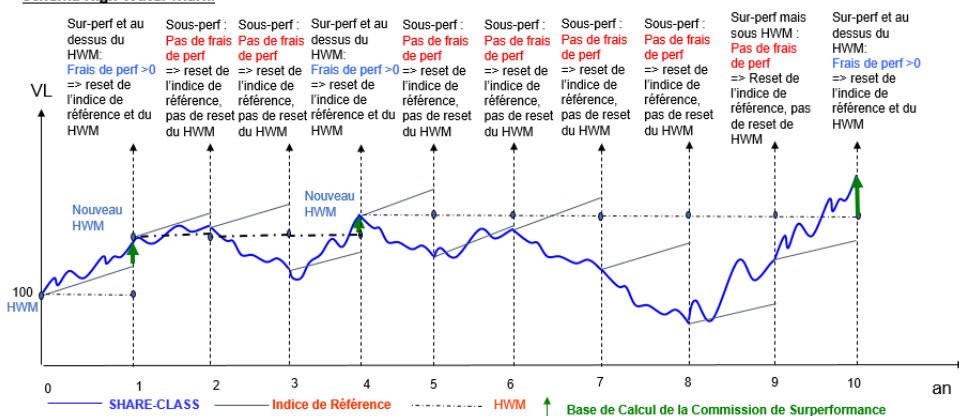
À la fin de chaque Période de Calcul :

- Si la VL est supérieure au Taux de rendement minimal ET au « High Water Mark » (années 0-1, 3-4 et 9-10), une Commission de performance sera versée par le Compartiment à la Société de Gestion, calculée selon la formule mathématique suivante :
 

*[pourcentage de commission de performance] % x Maxi [0 ; VL – Maxi (High Water Mark ; Taux de rendement minimal VL)]*
- Si la VL est supérieure au Taux de rendement minimal, mais devient inférieure au « High Water Mark » (années 5-6 et 8-9), aucune Commission de performance ne sera versée.
- Si la VL devient inférieure au Taux de rendement minimal, mais est supérieure au « High Water Mark » (année 1-2), aucune Commission de performance ne sera versée.
- Si la VL devient inférieure au Taux de rendement minimal et au « High Water Mark » (années 2-3, 4-5, 6-7 et 7-8), aucune Commission de performance ne sera versée.

Dans chaque cas, au terme de la Période de Calcul, le Taux de rendement minimal sera ajusté au niveau de la performance du Compartiment (réinitialisation du Taux de rendement minimal).

**Schéma High Water Mark:**



La commission de performance est calculée selon la méthode du « High Water Mark » absolu décrite ci-après pour les Compartiments suivants :

- Optimal Income,
- Optimal Absolute,
- Chorus Multi Strategy (veuillez vous référer uniquement à la section « Commissions de performance prélevées sur le Compartiment » de la description du Compartiment concerné pour le calcul de la performance spécifique à ce Compartiment),
- Chorus Equity Market Neutral (veuillez vous référer uniquement à la section « Commissions de performance prélevées sur le Compartiment » de la description du Compartiment concerné pour le calcul de la performance spécifique à ce Compartiment),
- Chorus Systematic Macro (veuillez vous référer uniquement à la section « Commissions de performance prélevées sur le

Compartiment » de la description du Compartiment concerné pour le calcul de la performance spécifique à ce Compartiment).

Calcul de la performance : Les Commissions de performance sont calculées et reflétées chaque Jour de Valorisation pour tous les Compartiments utilisant une formule avec « High Water Mark » (voir liste ci-dessus). Si la surperformance est positive, une provision au titre de la commission de performance est constituée, d'un montant équivalent au pourcentage de la surperformance. Si la surperformance est positive, mais inférieure à celle du Jour de Valorisation précédent, la provision est ajustée par une reprise sur provision jusqu'à concurrence de la dotation existante.

La surperformance se définit comme la différence entre la valeur des actifs d'un Compartiment, nette de tous les frais et coûts, mais avant les commissions de performance provisionnée, et la valeur la plus élevée entre celle du Taux de rendement minimal et le Fonds « High Water Mark ». Si la valeur du Taux de rendement minimal est

inférieure à la valeur du Fonds « High Water Mark », le montant de la surperformance correspondra à la différence entre la valeur des actifs du Compartiment et la valeur du Fonds « High Water Mark ». La performance du Taux de rendement minimal est égale à celle de l'indice de référence utilisé pour le calcul de la commission de performance. Le fonds « High Water Mark » reflète la VL du Compartiment la plus élevée au titre de laquelle une commission de performance a été versée.

**Exemples** – à lire indépendamment du graphique (pour une commission de performance de 20 %) :

- Taux de rendement minimal = 110, « High Water Mark » = 105 et VL à la fin de la Période de Calcul = 100 :
  - Commission de performance = 20 % x Maxi (0 ; 100 – Maxi (110 ; 105)) = 0
  - Réinitialisation du Taux de rendement minimal pour la période suivante, seuil = 100
  - « High Water Mark » non réinitialisé
- Taux de rendement minimal = 100, « High Water Mark » = 110 et VL à la fin de la Période de Calcul = 105 :
  - Commission de performance = 20 % x Maxi (0 ; 105 – Maxi (100 ; 110)) = 0
  - Réinitialisation du Taux de rendement minimal pour la période suivante, seuil = 105
  - « High Water Mark » non réinitialisé
- Taux de rendement minimal = 100, « High Water Mark » = 105 et VL à la fin de la Période de Calcul = 110 :
  - Commission de performance = 20 % x Maxi (0 ; 110 – Maxi (100 ; 105)) = 1
  - Réinitialisation du Taux de rendement minimal pour la période suivante, seuil = 110
  - Réinitialisation du « High Water Mark » pour la période suivante, « High Water Mark » = 110

Par ailleurs, les éléments suivants doivent être reproduits au niveau du Taux de rendement minimal et du Fonds « High Water Mark » :

- Les variations de souscription au sein du Compartiment,
- En cas de rachat d'Actions ou de paiement de dividendes, la valeur du Taux de rendement minimal et celle du Fonds « High Water Mark » sont diminuées en appliquant le ratio suivant : montant racheté ou distribué divisé par VL totale du Compartiment.

À l'issue de la Période de Calcul pour autant qu'une provision pour commission de performance ait été constituée, une commission de performance est perçue par la Société de Gestion. La valeur du Taux de rendement minimal et celle du Fonds « High Water Mark » sont ajustées sur la VL du Compartiment pour la période suivante. S'il ne subsiste pas de provision à l'issue de la Période de Calcul, aucune commission de performance n'est versée à la Société de Gestion, la valeur du Fonds « High Water Mark » reste inchangée et la valeur du Taux de rendement minimal est ajustée sur la VL du Compartiment pour la période suivante. Par conséquent, la valeur du Fonds « High Water Mark » reste égale à la VL du Compartiment enregistrée à la date du dernier versement d'une Commission de performance, ou à la VL initiale du Compartiment si aucune Commission de performance n'a été versée dans le passé (c'est-à-dire que, pendant toute la durée de vie du Compartiment utilisant le « High Water Mark » Absolu, le « High Water Mark » n'est pas réinitialisé avant le prochain versement d'une Commission de performance). En cas de rachat d'Actions ou de paiement de dividendes, une proportion de la provision au titre de la commission de performance correspondant au montant remboursé ou distribué divisé par la VL totale du Compartiment, est versée à la Société de Gestion. L'indice de référence utilisé pour comparaison dans le calcul de la commission de performance est indiqué dans la « Description des Compartiments ».

Dans certaines circonstances, une surperformance globale du Compartiment pourra impliquer le paiement d'une commission de performance à la Société de Gestion alors que la performance individuelle pour certains investisseurs est inférieure à celle de l'indice de référence utilisé.

Lorsque l'indice de référence sélectionné pour la commission de performance n'est pas disponible au moment du calcul de la VL, un substitut approprié, considéré par la Société de Gestion comme représentant le mieux la performance de cet indice de référence, peut être utilisé pour calculer la performance de l'indice de référence.

## Autres frais prélevés dans le Compartiment

Les autres frais ou commissions encourus par une Classe d'Actions ou un Compartiment sont les suivants :

- tous les impôts dus sur les actifs et les bénéfices de la SICAV (à l'exception de la taxe d'abonnement luxembourgeoise mentionnée ci-dessus) ;
- les frais de transaction sur titres (y compris les commissions bancaires et de courtage habituellement dues sur les transactions portant sur des valeurs mobilières de chaque Compartiment, lesquelles seront incluses dans le prix d'acquisition et déduites du prix de vente) ;
- les frais liés à la réduction de l'exposition à la durée des Classes d'Actions RedEx versés au gestionnaire financier ;
- les frais de correspondant bancaire et autres frais bancaires ;
- les frais de prêt de titres en rémunération des services de l'agent procédant au prêt de titres et à des opérations de mise en pension. Le détail de la rémunération figurera dans le rapport annuel de la SICAV portant sur le Compartiment concerné.
- les charges exceptionnelles, notamment, sans s'y limiter, les charges qui ne pourraient être considérées comme des dépenses courantes : les frais associés à des litiges, des mesures exceptionnelles, en particulier les expertises juridiques, commerciales ou fiscales ou les procédures juridiques engagées dans le but de défendre les intérêts des Actionnaires, tous les frais associés aux dispositions inhabituelles prises par l'agent domiciliaire, l'agent de registre et de transfert et l'agent de cotation dans l'intérêt des investisseurs, et tous les frais et charges similaires.

Une partie des commissions payées à des courtiers choisis sur certaines transactions du portefeuille pourra être reversée aux Compartiments qui ont généré les commissions avec ces courtiers, et utilisée pour compenser les frais.

## Frais liés à l'utilisation d'indices financiers

Les frais liés à l'utilisation d'indices financiers (le cas échéant), en ce compris les frais comptabilisés au niveau de l'indice, sont supportés par le ou les Gestionnaires Financiers concernés.

## Informations spécifiques sur les coûts

Autriche et Allemagne : des plans d'épargne à versements périodiques sont proposés aux résidents autrichiens et allemands. Il est prévu que ces plans d'épargne à versements périodiques soient étendus à d'autres pays où la SICAV est agréée. Pour plus d'informations à ce sujet veuillez vous adresser au siège de la SICAV. Les Actionnaires ayant souscrit un plan d'épargne à versements périodiques peuvent être amenés à supporter des coûts supplémentaires liés au traitement et à la gestion journalière dudit plan par l'agent de registre. Toutefois, pour la première année, un tiers seulement des coûts en question sera facturé aux Actionnaires qui ont souscrit des Actions ou des Actions supplémentaires dans le cadre du plan d'épargne à versements périodiques.

## FISCALITE

**Impôts prélevés sur les actifs du Compartiment** La SICAV est assujettie à la taxe d'abonnement luxembourgeoise aux taux suivants :

- Pour les Compartiments « monétaires » (dont le portefeuille est composé de titres de créances et d'instruments de dette, négociables ou non, notamment des obligations, des certificats de dépôt, des bons de caisse et autres instruments similaires, sous réserve qu'au moment de leur achat par le Compartiment concerné, leur échéance initiale ou résiduelle ne dépasse pas douze mois, compte tenu des instruments financiers qui y sont rattachés, ou que les conditions régissant ces titres prévoient que le taux d'intérêt applicable à ces titres soit ajusté au moins une fois par an en fonction des conditions de marché) et les Compartiments ou Classe d'Actions destinés aux investisseurs institutionnels au sens de la législation fiscale luxembourgeoise : 0,01 %
- Pour tous les autres Compartiments ou Classes d'Actions : 0,05 %

Cette taxe est calculée et payable chaque trimestre sur la base de la VL agrégée des Actions en circulation du Compartiment ou de la Classe d'Actions à la fin de chaque trimestre. La SICAV n'est actuellement



soumise ni à l'impôt sur les bénéfices, ni à l'impôt sur les plus-values, ni aux retenues à la source en vigueur au Luxembourg. Toutefois, les dividendes et intérêts perçus par la SICAV au titre de ses investissements peuvent être soumis dans leurs pays d'origine à des retenues à la source non récupérables. Elle peut également être assujettie à d'autres impôts prélevés par les autorités fiscales des pays dans lesquels la SICAV ou les Compartiments sont enregistrés ou distribués.

Toute modification des Statuts est soumise à un droit d'enregistrement fixe de 75 EUR.

**Impôts payés directement par les Actionnaires** Les investisseurs qui ne sont pas des contribuables au Luxembourg ne sont pas actuellement assujettis aux impôts sur les plus-values, le revenu, les donations, aux droits de mutation et de succession, aux retenues à la source ou autres taxes applicables au Luxembourg. Les investisseurs que le Luxembourg considère comme résidents ou disposant d'un établissement stable au Luxembourg, actuellement ou dans le passé, peuvent être assujettis à l'impôt luxembourgeois.

Il est porté à l'attention des investisseurs qui vivent en dehors du Luxembourg qu'en vertu de la réglementation de l'UE, toute somme reçue de la SICAV (y compris les produits du rachat des Actions d'un Compartiment) doit, soit être déclarée dans leur pays de résidence, soit être soumise à une retenue à la source.

Une liste des Classes d'Actions ayant obtenu le statut de fonds déclarant au Royaume-Uni (« *UK Reporting Fund* ») peut être obtenue sur le site Internet de l'administration fiscale du Royaume-Uni ([www.hmrc.gov.uk](http://www.hmrc.gov.uk)). Les informations relatives à ces Classes d'Actions disposant du statut de fonds déclarant au Royaume-Uni figurent dans les rapports annuels et semestriels de la SICAV.

**Foreign Account Tax Compliance Act (FATCA)** Les dispositions relatives à la conformité fiscale des comptes étrangers ou « FATCA » de la loi sur les incitations à l'embauche pour le rétablissement de l'emploi (*Hiring Incentives to Restore Employment Act*, ou loi « HIRE » de 2010), applicables à certains paiements, visent essentiellement à exiger la déclaration de la détention directe ou indirecte de comptes non américains ou d'entités non américaines par des contribuables américains aux autorités fiscales américaines (*Internal Revenue Service* (« IRS »)). En cas de manquement à l'obligation de fournir les informations requises, une retenue à la source américaine de 30 % s'applique sur les investissements directs (et éventuellement indirects) américains. Afin d'éviter d'être assujettis à la retenue à la source américaine, les investisseurs américains et non américains sont susceptibles de devoir fournir des informations à leur sujet et concernant leurs investisseurs. À cet égard, un accord intergouvernemental a été signé entre le Luxembourg et les États-Unis concernant la mise en œuvre de la FATCA afin de faciliter l'application de la FATCA par les institutions financières étrangères (IFE) au Luxembourg.

Selon les dispositions générales de la FATCA, la SICAV semble entrer dans la catégorie des IFE. Aussi, afin de se conformer à la loi, la SICAV peut exiger de tous les Actionnaires qu'ils fournissent les justificatifs obligatoires permettant de déterminer s'ils relèvent ou non du statut de contribuables américains, et la SICAV alors devra, entre autres, communiquer à l'IRS aux États-Unis le nom, l'adresse et le numéro d'identification fiscal de certains contribuables américains qui détiennent, directement ou indirectement, une participation dans la SICAV, ainsi que d'autres informations relatives à cette participation, notamment les montants payés par la SICAV.

La SICAV s'efforcera de satisfaire à toutes les obligations qui lui incombent pour éviter l'application de la retenue à la source de 30 %. Toutefois, aucune garantie ne peut être donnée quant à la capacité de la SICAV à satisfaire toutes les obligations imposées par la FATCA. Si la SICAV ne parvient pas à se conformer aux exigences de la FATCA et qu'elle est de ce fait soumise à la retenue à la source sur ses investissements de source américaine (le cas échéant) en vertu de la FATCA, la valeur des Actions détenues par tous les Actionnaires peut en être affectée de manière significative et les Actionnaires peuvent subir une perte significative en conséquence.

Tout Actionnaire qui manque de fournir à la SICAV les justificatifs permettant de déterminer son statut de contribuable américain ou non fait courir à la SICAV le risque de payer des impôts (dont la retenue à la source américaine) en raison de ce manquement en vertu de la loi HIRE, charge d'impôt qui peut lui être refacturée. Sous réserve que la SICAV agisse de bonne foi et pour des motifs raisonnables, elle

pourra imposer le rachat des actions détenues par ces Actionnaires, conformément aux Statuts de la SICAV. En outre, la SICAV aura le droit de retenir, compenser ou déduire tout montant raisonnable (y compris toute obligation fiscale) sur les produits des rachats, comme l'autorisent les lois et réglementations en vigueur.

Les Actionnaires et investisseurs potentiels sont invités à consulter leur conseiller fiscal sur les exigences de la FATCA et les conséquences possibles de cette loi sur leur investissement dans la SICAV. En particulier, les Actionnaires qui détiennent leurs actions au travers d'intermédiaires doivent confirmer la conformité à la FATCA de ces intermédiaires afin d'éviter d'avoir à payer la retenue à la source américaine sur les rendements de leurs investissements.

**Normes communes de déclaration** Les termes en majuscules utilisés dans cette partie auront la signification définie par la loi du Luxembourg datée du 18 décembre 2015 (la « Loi CRS »), sauf mention contraire.

Le 9 décembre 2014, le Conseil de l'UE a adopté la Directive 2014/107/UE modifiant la Directive 2011/16/UE du 15 février 2011 relative à la coopération administrative dans le domaine fiscal, qui prévoit un échange automatique des informations concernant les comptes financiers entre pays membres de l'UE (Directive DAC). L'adoption de la directive susmentionnée porte application de la CRS de l'OCDE et généralise l'échange automatique d'informations au sein de l'UE à partir du 1<sup>er</sup> janvier 2016.

En outre, le Luxembourg a signé l'Accord multilatéral entre autorités compétentes de l'OCDE (« Accord multilatéral ») afin de permettre l'échange automatique d'informations dans le cadre de la CRS. Selon cet Accord multilatéral, le Luxembourg échangera automatiquement les informations concernant les comptes financiers avec les autres pays membres à partir de 1<sup>er</sup> janvier 2016. La Loi CRS met en œuvre la Directive DAC, introduisant la CRS dans la loi du Luxembourg.

Selon les termes de la Loi CRS, la SICAV peut être tenue de fournir aux autorités fiscales du Luxembourg un rapport annuel précisant les nom, adresse, pays membre(s) de résidence, numéro(s) d'identification fiscale (« TIN ») ainsi que la date et le lieu de naissance de i) tout Déclarant qui est Détenteur de compte au sens de la Loi CRS, ii) et, dans le cas d'une entité non financière passive au sens de la Loi CRS, de tout Bénéficiaire effectif qui est un Déclarant. Ces informations sont susceptibles d'être transmises par les autorités fiscales du Luxembourg à des autorités fiscales étrangères.

La capacité de la SICAV à remplir ses obligations en matière de reporting dans le cadre de la Loi CRS dépendra de la fourniture, par chaque actionnaire, des informations nécessaires à la SICAV, y compris les informations concernant les propriétaires directs ou indirects de chaque actionnaire, ainsi que les justificatifs requis. Sur demande de la SICAV, chaque actionnaire est tenu de fournir ces informations.

La SICAV s'efforcera de satisfaire à toutes les obligations lui incombant afin d'éviter toute amende ou pénalité imposée par la Loi CRS. Toutefois, aucune garantie ne peut être donnée quant à la capacité de la SICAV à satisfaire à ces obligations. Si la SICAV est soumise à une amende ou pénalité dans le cadre de la Loi CRS, la valeur des Actions détenues par les Actionnaires peut subir des pertes substantielles.

Tout Actionnaire qui ne se conforme pas aux demandes d'informations de la SICAV peut se voir facturer toute amende ou pénalité imposée à la SICAV à cause du défaut de fourniture d'informations par cet Actionnaire, et la SICAV peut, à sa seule discrétion, racheter les Actions de cet Actionnaire.

Les Actionnaires doivent consulter leur conseiller fiscal ou demander un avis professionnel concernant l'impact de la Loi CRS sur leurs investissements.

## MISE EN COMMUN D'ACTIFS

Aux fins d'une gestion efficace, la SICAV peut choisir de mettre en commun tout ou partie des actifs d'un Compartiment avec les actifs d'autres Compartiments ou d'autres fonds d'investissement luxembourgeois afin d'abaisser les coûts de la SICAV et d'augmenter la diversification.

Cette mise en commun d'actifs est susceptible de bénéficier globalement aux Actionnaires, mais il n'existe aucune garantie que ce sera le cas sur une période donnée.

# Description des risques

Conformément à la Loi de 2010 et aux réglementations en vigueur, la SICAV utilise un processus de gestion des risques qui lui permet d'évaluer l'exposition de chaque Compartiment aux risques de marché, de liquidité et de contrepartie, et à tous les autres risques significatifs pour les Compartiments (par exemple, le risque opérationnel). L'auditeur interne de la SICAV et la Société de Gestion évaluent les procédures de gestion des risques utilisées par la SICAV et le cadre de contrôle de cette gestion.

L'un quelconque de ces risques peut amener un Compartiment à enregistrer des pertes, à dégager une performance inférieure à celle d'investissements similaires, à connaître une volatilité élevée (variations à la hausse ou à la baisse de la VL) ou à ne pas atteindre son objectif pendant une période donnée. En règle générale, plus la performance potentielle d'un investissement est grande, plus le niveau de risque est élevé.

Tous ces risques peuvent exister dans des conditions de marché normales. Des conditions de marché inhabituelles ou des événements imprévisibles importants peuvent amplifier les risques existants dans des conditions de marché ordinaires. Par ailleurs, la nature ou l'importance relative de certains risques peut changer dans des conditions de marché inhabituelles.

Tous les Compartiments sont potentiellement exposés aux facteurs de risque généraux décrits ci-dessous. Pour les risques spécifiques à chaque Compartiment, veuillez vous référer à la section « Risques spécifiques ».

## FACTEURS DE RISQUE GÉNÉRAUX

**Érosion du capital:** les dividendes des Actions de Distribution « gr », Distribution « fl », Distribution « st » et Distribution « ird » comportent un risque d'érosion du capital puisque des dépenses peuvent être prélevées sur le capital. Lorsque les dépenses prises en charge sont supérieures aux revenus générés par la Classe d'actions concernée, ces dépenses seront prises sur le capital de la ou des Action(s) concernée(s). Les investisseurs de cette (ces) Action(s) doivent être conscients que tout paiement de distributions à partir du capital d'une Classe d'Actions entraîne une diminution de la VL par Action et réduit davantage le capital disponible pour la croissance du capital.

**Liquidités** En vertu de la Directive OPCVM V, les liquidités doivent être considérées comme une troisième catégorie d'actifs qui s'ajoute aux instruments financiers et aux autres actifs, lorsque les obligations associées à la Directive OPCVM V sont uniquement celles couvertes par les obligations en matière de contrôle des flux de trésorerie. En revanche, les dépôts à moyen et long terme pourraient être considérés comme un investissement et par conséquent doivent entrer dans la catégorie des autres actifs.

**Dépositaires centraux de titres** Conformément à la Directive OPCVM, le fait de confier la garde des actifs de la SICAV au gestionnaire financier d'un système de règlement de titres (en anglais « *securities settlement system* » ou « SSS ») n'est pas considéré comme une délégation du dépositaire. Le dépositaire est par conséquent exonéré de la stricte responsabilité de restitution des actifs. Un dépositaire central de titres (CSD) étant une personne morale qui gère un SSS et fournit également d'autres services de base, ne doit pas être considéré comme un délégué du dépositaire, indépendamment du fait que la garde des actifs de la SICAV lui a été confiée. Il existe cependant un certain degré d'incertitude concernant le sens à donner à une telle exonération, dont le champ peut être interprété de manière restreinte par certaines autorités de surveillance, notamment les autorités de surveillance européennes.

**Gestion des garanties** Le risque de contrepartie lié aux investissements dans des instruments financiers dérivés de gré à gré et des contrats de prêts et mise/prise en pension de titres est généralement réduit par le transfert ou le gage de garanties en faveur du Compartiment. Cependant, les transactions ne sont pas toujours entièrement garanties. Les commissions et revenus dus au Compartiment sont susceptibles de ne pas être garantis. Si une contrepartie fait défaut, le Compartiment peut être contraint de céder la garantie non monétaire reçue au prix du marché. Dans ce cas, le

Compartiment peut réaliser une perte due, entre autres, à une évaluation ou un suivi imprécis de la garantie, à des mouvements de marché défavorables, à une dégradation de la note de crédit des émetteurs de la garantie ou au manque de liquidité du marché sur lequel se négocie la garantie. Des difficultés dans la vente de la garantie peuvent retarder ou limiter la capacité du Compartiment à satisfaire les demandes de rachat.

Un Compartiment peut également subir une perte en réinvestissant la garantie monétaire, quand cela est autorisé. Une telle perte peut subvenir en raison d'une baisse de la valeur des investissements réalisés. Une baisse de la valeur de ces investissements réduirait le montant de garantie disponible pour restitution par le Compartiment à la contrepartie, conformément aux conditions de la transaction. Le Compartiment devrait alors compenser la différence de valeur entre la garantie initialement reçue et le montant disponible pour restitution à la contrepartie, occasionnant une perte pour le Compartiment.

**Risque de concentration** Les Compartiments peuvent concentrer leurs investissements dans certaines sociétés, certains groupes de sociétés, secteurs de l'économie, pays ou régions géographiques, ou notations. Cela peut avoir des conséquences négatives sur les Compartiments si ces sociétés, secteurs, pays ou notations perdent de la valeur.

**Risque de contrepartie** Certains Compartiments sont exposés à un risque de contrepartie associé aux contreparties avec lesquelles ils participent à des transactions ou aux courtiers, négociants et marchés par l'intermédiaire desquels ils effectuent des transactions, que ce soit sur des marchés organisés ou de gré à gré. Il correspond au risque qu'une contrepartie des Compartiments fasse défaut (ou n'honore pas ses engagements). Le défaut d'une contrepartie (ou le fait qu'elle n'honore pas ses engagements) dans le cadre de ces transactions peut avoir une incidence considérablement négative sur la VL d'un Compartiment. En cas d'insolvabilité ou de défaut d'une contrepartie, le Compartiment concerné pourrait ne recouvrer qu'une partie de ses avoirs disponibles à la distribution aux créanciers et/ou clients de la contrepartie, même si les droits de propriété sont clairement établis. Les sommes récupérées peuvent être inférieures au montant dû au Compartiment et le Compartiment peut par conséquent subir des pertes importantes.

**Risque de crédit** La capacité d'un émetteur de titres à honorer ses engagements dépend de la situation financière dudit émetteur. Une dégradation de la situation financière de l'émetteur peut abaisser la qualité de ses titres et accroître la volatilité de leur cours. Le Compartiment peut être soumis au risque que l'émetteur des titres ne paie pas l'intérêt et le principal des titres, ce qui entraînerait une baisse de la valeur de l'investissement. En cas de défaut de l'émetteur des titres, le Compartiment peut subir des retards dans la liquidation des titres, mais aussi des pertes résultant d'une baisse de la valeur des titres durant la période où le Compartiment cherche à faire valoir ses droits. Le Compartiment peut de ce fait enregistrer des pertes considérables.

Les émetteurs peuvent être, sans s'y limiter, des entreprises, des banques, des États ou des entités ad hoc, selon les titres émis. Les titres peuvent prendre la forme, sans s'y limiter, d'obligations, des bons du Trésor, d'*Asset Backed Securities* (ABS), de *Collateralized Debt Obligations* (CDO), etc.

**Risque provenant de séparation des passifs entre les Classes d'Actions (standard et RedEx)** Bien qu'une allocation comptable des actifs et passifs à leurs Classes d'Actions respectives soit effectuée, il n'existe pas de séparation juridique entre les Classes d'Actions d'un même Compartiment. Par conséquent, si les passifs d'une Classe d'Actions sont supérieurs à ses actifs, les créanciers de cette Classe d'Actions d'un Compartiment peuvent chercher un recours sur les actifs attribuables aux autres Classes d'Actions du même Compartiment.

L'allocation comptable des actifs et passifs entre les Classes d'Actions ne s'accompagnant pas d'une séparation juridique, une transaction sur une Classe d'Actions peut affecter les autres Classes d'Actions d'un même Compartiment.

**Risque lié aux transactions sur produits dérivés** Chaque Compartiment peut procéder à des transactions sur produits dérivés dans le cadre de sa stratégie d'investissement à des fins de couverture et de gestion efficace de portefeuille. Le recours à des produits dérivés cotés ou de gré à gré fait partie de ces stratégies, notamment, l'utilisation de contrats *futures*, de contrats *forwards*, de *swaps*, d'options et de warrants.

Les produits dérivés sont volatils et peuvent être exposés à divers types de risques, dont le risque de marché, le risque de liquidité, le risque de crédit, le risque de contrepartie, le risque juridique et le risque opérationnel.

Par ailleurs, il peut exister une corrélation imparfaite entre les instruments dérivés utilisés comme véhicules de couverture et les investissements ou secteurs du marché à couvrir. Ces risques peuvent donc ne pas être parfaitement couverts, ce qui pourrait entraîner une perte de capital.

De plus, l'utilisation de produits dérivés peut induire un important effet de levier économique et, dans certains cas, présenter un risque de perte significatif. Les faibles dépôts de marge initiaux normalement requis pour prendre une position sur ces instruments permettent un niveau d'effet de levier élevé. Par conséquent, une fluctuation relativement faible du prix du contrat sous-jacent peut résulter en un profit ou une perte élevé par rapport au montant d'actifs initialement déposé en marge initiale et peut entraîner des pertes supplémentaires illimitées dépassant toute marge déposée. L'exposition globale à ces instruments ne peut excéder 100 % de la VL du Compartiment concerné pour les Compartiments utilisant la méthode de l'engagement, afin de contrôler le risque de marché associé à l'utilisation des produits dérivés. Par conséquent, le risque global lié aux investissements d'un Compartiment peut représenter 200 % de la VL dudit Compartiment. Les emprunts temporaires n'étant autorisés qu'à hauteur de 10 %, le risque global d'un Compartiment ne peut jamais dépasser 210 % de sa VL. Pour les Compartiments utilisant la méthode de la Value-at-risk (VaR), le risque associé à l'utilisation de produits dérivés ne peut être supérieur au niveau de la VaR indiqué dans la section de la « Description des Compartiments » relative à chaque Compartiment pour contrôler le risque lié à l'utilisation de ces instruments.

En outre, le recours à ces stratégies peut être limité par les conditions de marché et des contraintes réglementaires, et rien ne permet de garantir que ces stratégies atteindront leurs objectifs.

**Risque lié aux actions** Sur les marchés d'actions, le cours des actions peut fluctuer en fonction des attentes ou des prévisions des investisseurs, ce qui peut entraîner un risque de volatilité élevé. La volatilité a été historiquement plus importante sur les marchés d'actions que sur les marchés obligataires. Toute baisse du cours des actions au sein du portefeuille d'un Compartiment entraînera avec elle la baisse de la VL de ce Compartiment.

**Risques de change et de devise** *Au niveau du portefeuille* : de nombreux Compartiments investissent dans des valeurs étrangères, à savoir des titres libellés dans des devises autres que la Devise de Référence dans laquelle sont libellés les Compartiments.

Les variations des taux de change ont un impact sur la valeur des titres détenus, exprimée dans la Devise de Référence de ces Compartiments, et génèrent une volatilité supplémentaire. Si la devise dans laquelle est libellé un titre s'apprécie par rapport à la Devise de Référence d'un Compartiment, la contre-valeur du titre dans la Devise de Référence augmentera ; à l'inverse, une dépréciation de la devise dans laquelle est libellé un titre provoquera une diminution de la contre-valeur du titre et pourra avoir un impact négatif sur la VL du Compartiment concerné.

Si le gestionnaire financier décide de couvrir le risque de change d'une transaction, rien ne permet de garantir que cette stratégie de couverture sera efficace et que la couverture sera totale. Un contexte défavorable peut amener un Compartiment à subir des pertes importantes.

Il n'est pas possible de garantir l'exécution parfaite d'une stratégie de couverture réduisant totalement ce risque. La mise en œuvre de la stratégie de couverture décrite ci-dessus peut entraîner des coûts supplémentaires pour le Compartiment.

*Au niveau des classes d'actions* : de nombreux Compartiments offrent soit des Classes d'Actions libellées dans une devise différente de leur Devise de Référence, soit des Classes d'Actions libellées

dans leur Devise de Référence, mais offrant une couverture de change via une exposition à la devise de référence des Actionnaires (c'est-à-dire le BRL dans le cas des Classes d'Actions BR). Si la Classe d'Actions concernée n'est pas couverte, sa valeur suivra les fluctuations du taux de change entre la devise de la Classe d'Actions et la Devise de Référence du Compartiment. Cela introduit donc une volatilité supplémentaire au niveau de ces Classes d'Actions. En ce qui concerne les Classes d'Actions couvertes contre le risque de change, rien ne permet de garantir que la stratégie de couverture sera efficace et que la couverture sera totale.

**Risque de contagion** : Les Classes d'Actions couvertes contre le risque de change peuvent subir des pertes résultant de leur stratégie de couverture spécifique qui seront principalement supportées par leurs Actionnaires, mais peuvent, en cas de scénario défavorable particulier et malgré les procédures d'atténuation en place, avoir des répercussions sur les autres Actionnaires du Compartiment.

L'objectif de la Classe d'Actions est la couverture du risque de change découlant de l'écart entre la Devise de Référence du Compartiment et la devise de cette Classe d'Actions ou l'écart entre la devise de la Classe d'Actions et la devise de référence des Actionnaires (c'est-à-dire le BRL dans le cas des Classes d'Actions BR), via le recours à des produits dérivés susceptibles d'entraîner des coûts supplémentaires. Il n'est pas possible de garantir l'exécution parfaite d'une stratégie de couverture réduisant totalement ce risque.

Lorsque la SICAV cherche à se couvrir contre les fluctuations de change, il peut en résulter des positions sur ou sous-couvertes non intentionnelles en raison de facteurs externes indépendants du contrôle de la SICAV. Cependant, les positions surcouvertes ne dépasseront pas 105 % de la Valeur Liquidative de la Classe d'Actions, et les positions sous-couvertes ne seront pas inférieures à 95 % de cette Valeur Liquidative. Les positions couvertes feront l'objet d'un contrôle permanent afin que les limites susvisées de sur ou sous-couverture des positions soient respectées. Ce suivi intègre également une procédure visant à garantir que les positions dépassant considérablement 100 % de la Valeur Liquidative d'une Classe d'Actions ne sont pas reportées d'un mois à l'autre.

**Risque de taux d'intérêt** La valeur de marché des instruments financiers et, par conséquent, la VL des Compartiments concernés peuvent varier sous l'influence des taux d'intérêt.

Le risque de taux d'intérêt est le risque que, en cas de hausse des taux, la valeur de marché des produits de taux a tendance à diminuer. À l'inverse, lorsque les taux d'intérêt baissent, la valeur de marché des produits de taux tend à augmenter. Ces variations de taux peuvent avoir des conséquences négatives sur la VL des Compartiments. En raison de ce risque, le cours des produits de taux à long terme est généralement plus volatil que celui des titres à court terme.

**Risque de liquidité** Il est possible qu'un Compartiment investisse sur certains marchés qui pourront s'avérer, à un moment donné, insuffisamment liquides. Cela a une incidence sur le cours des titres d'un Compartiment et par conséquent sur sa VL.

Par ailleurs, il existe un risque que, en raison d'un manque de liquidité et d'efficacité sur certains marchés dû à des conditions de marché inhabituelles ou à un volume exceptionnellement élevé de demandes de rachat ou à d'autres facteurs, le Compartiment ait des difficultés à acheter ou vendre des titres, et donc à satisfaire les demandes de souscription et de rachat dans les délais indiqués dans le Prospectus.

Dans de telles circonstances, la Société de Gestion peut, conformément aux Statuts et dans l'intérêt des investisseurs, suspendre les souscriptions et les rachats ou étendre le délai de règlement.

**Risque de perte en capital** Sauf mention explicite dans le Prospectus de l'existence d'une garantie du capital à une date donnée et sous réserve des conditions prévues, aucune garantie n'est offerte ou fournie aux investisseurs quant à la restitution de leurs investissements initiaux ou subséquents dans un Compartiment.

La perte en capital peut résulter d'une exposition directe, de l'exposition à une contrepartie ou d'une exposition indirecte (par exemple, l'exposition à des actifs sous-jacents par le biais de produits dérivés, d'opérations de prêt et d'emprunt de titres ou de mise en pension).

**Risque lié à la gestion** Tout Compartiment est soumis au risque que les techniques ou stratégies d'investissement soient infructueuses et

l'amènent à encourir une perte. Les Actionnaires n'auront ni le droit ni le pouvoir de participer à la gestion quotidienne ou au contrôle de l'activité des Compartiments, ni l'opportunité d'évaluer les investissements particuliers effectués par les Compartiments ou les modalités de ces placements.

Les performances passées ne préjugent pas des performances futures. La performance future d'un Compartiment peut différer considérablement, dans sa nature et les risques qui y sont associés, de celle des placements et des stratégies entrepris par le gestionnaire financier dans le passé. Rien ne peut garantir que le gestionnaire financier obtiendra des performances comparables à celles générées dans le passé ou généralement disponibles sur le marché.

**Risque de marché** Certains marchés sur lesquels un Compartiment est à même d'investir peuvent parfois s'avérer hautement volatils ou insuffisamment liquides. Cela est susceptible d'influer de manière significative sur le cours des titres de ce Compartiment et, par conséquent, sur sa VL.

**Risques politique, réglementaire, économique et de convertibilité** Certaines zones géographiques dans lesquelles les Compartiments peuvent investir (parmi lesquelles, entre autres, l'Asie, la zone euro et les États-Unis) peuvent être affectées par des événements ou mesures économiques ou politiques, des changements de politique gouvernementale, de législation ou de réglementation fiscale, des changements dans la convertibilité des devises, ou encore par la réforme de leur devise, des restrictions sur les investissements étrangers, et, de manière générale, par des difficultés économiques et financières. Dans ce contexte, les risques de volatilité, de liquidité, de crédit et de devise peuvent augmenter et avoir une incidence négative sur la VL des Compartiments.

**Risque lié à l'abaissement de la notation de crédit** L'abaissement de la note de crédit des émissions de titres ou des émetteurs peut entraîner une baisse de la valeur des titres dans lesquels les Compartiments ont investi et par la même en une chute de la VL de ces Compartiments. La liquidité des titres concernés peut baisser, rendant leur vente plus difficile et leur valeur plus volatile.

**Risques associés aux opérations de financement sur titres (achats et ventes temporaires de titres, Total Return Swaps) et aux garanties financières (garanties)** Les opérations de financement sur titres (SFT) et les garanties qui les accompagnent peuvent générer des risques pour le Compartiment, tels que (i) risque de contrepartie (décrit ci-dessus), ii) risque juridique, iii) risque lié à la conservation, iv) risque de liquidité (i.e. risque résultant de la difficulté à acheter, vendre, clôturer ou valoriser un actif ou une transaction à cause d'un manque d'acheteurs, de vendeurs ou de contreparties), et, le cas échéant, v) risques liés à la réutilisation de la garantie (i.e. principalement le risque que la garantie donnée par le Compartiment ne soit pas restituée, par exemple en raison de la faillite de la contrepartie).

**Risque lié au prêt de titres et aux transactions de mise ou prise en pension** Un Compartiment peut participer à des prêts de titres et à des transactions de mise ou prise en pension qui l'exposent au risque de contrepartie. Le risque existe que les titres prêtés ne soient pas rendus ou ne soient pas rendus dans les délais et/ou avec une perte des droits sur la garantie en cas de défaut ou de faillite de l'emprunteur ou de l'agent de prêt de titres, et le Compartiment peut par conséquent subir des pertes importantes.

#### Risques en matière de durabilité

La SICAV suit une approche de Risques en matière de durabilité qui découle d'une intégration en profondeur des critères ESG (environnementaux, sociaux et de gouvernance) à ses processus d'analyse et d'investissement. Pour tous les Compartiments de la SICAV, et en fonction de la stratégie d'investissement de chaque Compartiment, elle a mis en œuvre un cadre permettant d'intégrer les Risques en matière de durabilité dans les décisions d'investissement à partir de facteurs de durabilité reposant notamment sur :

- des exclusions sectorielles et/ou normatives ; et
- des méthodologies de notation ESG.

**Exclusions sectorielles et normatives** Afin de gérer les risques extrêmes en matière d'ESG et de durabilité, la SICAV a mis en œuvre une série de politiques d'exclusion. Ces politiques ont pour objectif de gérer les risques extrêmes en matière d'ESG et de durabilité, en mettant l'accent sur :

- E : climat (charbon et sables bitumineux), biodiversité (protection de l'écosystème et déforestation) ;
- S : santé (tabac) et Droits de l'Homme (armes controversées et au phosphore blanc, violations des normes et standards internationaux, pays violant gravement les droits de l'homme)
- G : corruption (violations des normes et standards internationaux, graves controverses et violation des principes du Pacte mondial des Nations Unies).

Tous les Compartiments ont mis en œuvre les politiques d'exclusion sectorielle suivantes : armes controversées, matières premières agricoles, protection de l'écosystème et déforestation et risques climatiques.

Les Compartiments qui présentent des caractéristiques ESG ou dont l'objectif est l'investissement durable ont mis en place des exclusions ESG supplémentaires (tabac, armes au phosphore blanc, violations des normes et standards internationaux, violation des principes du Pacte Mondial des Nations Unies, graves controverses, pays violant gravement les droits humains, faible qualité ESG).

Toutes ces politiques d'exclusion ont pour but d'intégrer systématiquement les Risques en matière de durabilité dans le processus de prise de décision d'investissement. Elles peuvent évoluer au fil du temps. Des informations détaillées relatives aux restrictions et aux critères associés sont présentées dans les [politiques d'exclusion d'AXA IM Global \(axa-im.com\)](https://www.axa-im.com)

**Notation ESG** AXA IM a mis en œuvre des méthodologies de notation pour évaluer les émetteurs sur les critères ESG (obligations d'entreprise, souveraines, vertes, sociales et durables).

Ces méthodologies reposent sur des données quantitatives provenant de plusieurs fournisseurs de données et ont été obtenues à partir d'informations non financières publiées par des émetteurs et des entités souveraines, ainsi que d'analyses internes et externes. Les données employées dans le cadre de ces méthodologies incluent les émissions de carbone, le stress hydrique, la santé et la sécurité au travail, les normes de travail de la chaîne logistique, l'éthique des affaires, la corruption et l'instabilité. AXA IM note les émetteurs sur la base de critères ESG (entreprises et souverains) en se fondant sur des données quantitatives et/ou une évaluation qualitative provenant de recherches internes et externes, incluant des données sur les émissions de carbone, le stress hydrique, la santé et la sécurité au travail, les normes de travail de la chaîne d'approvisionnement, l'éthique des affaires, la corruption et l'instabilité. Ces notes ESG donnent une vue standardisée et holistique des performances des émetteurs en matière de critères ESG et permettent à la fois de promouvoir des facteurs environnementaux et sociaux et d'intégrer encore davantage les risques et les opportunités ESG à la décision d'investissement.

La méthodologie de notation d'entreprise repose sur un cadre de référence composé de trois piliers et de plusieurs sous-facteurs, qui couvre les principaux problèmes rencontrés par les entreprises dans les domaines environnemental (E), social (S) et de gouvernance (G). Le cadre de référence puise dans des principes fondamentaux, tels que le Pacte Mondial des Nations Unies, les Principes Directeurs de l'OCDE, les conventions de l'Organisation Internationale du Travail, et d'autres principes et conventions internationaux qui guident les activités des entreprises dans le domaine du développement durable et de la responsabilité sociale. L'analyse repose sur les risques et opportunités les plus importants en matière d'ESG préalablement identifiés pour chaque secteur et chaque société, avec 10 facteurs : changement climatique, capital naturel, pollution et déchets, opportunités environnementales, capital humain, responsabilité du fait des produits, opposition des parties prenantes, opportunités sociales, gouvernance et comportement des entreprises. La note ESG finale inclut également le concept de facteurs dépendant du secteur, et différencie délibérément les secteurs, afin de surpondérer les facteurs les plus importants pour chaque secteur. L'importance n'est pas limitée à l'impact relatif aux activités d'une entreprise, mais inclut aussi l'impact sur les parties prenantes externes ainsi que le risque sous-jacent pour la réputation découlant d'une mauvaise prise en compte des problèmes ESG majeurs.

Dans la méthodologie d'entreprise, la gravité des controverses est déterminée et surveillée de manière continue pour s'assurer que les risques les plus importants sont reflétés dans la note ESG finale. Les

controverses très graves entraîneront des pénalités importantes sur les notations des sous-facteurs et, par ricochet, sur les notations ESG.

Ces notes ESG donnent une vue standardisée et globale des performances des émetteurs en matière de critères ESG, et permettent d'intégrer encore davantage les risques ESG à la décision d'investissement.

L'une des principales limites de cette approche concerne la disponibilité limitée des données correspondantes pour évaluer les Risques en matière de durabilité. En effet, de telles données ne sont pas encore systématiquement publiées par les émetteurs, et lorsqu'elles le sont, elles suivent parfois des méthodologies diverses. Il convient de signaler à l'investisseur que la plupart des informations relatives aux critères ESG reposent sur des données historiques et qu'elles sont susceptibles de ne pas être des indicateurs fiables de la performance ou des risques futurs des investissements en matière d'ESG.

Pour plus d'informations sur l'approche d'intégration des Risques en matière de durabilité dans les décisions d'investissement et sur l'évaluation de l'impact potentiel des Risques en matière de durabilité sur les rendements de chaque Compartiment, reportez-vous à la section concernant le Règlement SFDR sur [www.axa-im.lu/important-information](http://www.axa-im.lu/important-information).

## RISQUES SPECIFIQUES

Pour les risques spécifiques à chaque Compartiment, veuillez vous référer à la section « Description des Compartiments ».

**Risques des titres 144A** Certains Compartiments sont susceptibles d'investir dans des titres assujettis à des restrictions, notamment au sens de la règle 144A. Les titres 144A bénéficient d'une exemption de l'obligation d'enregistrement, inscrite dans la Loi sur les valeurs mobilières de 1933 aux États-Unis d'Amérique. Ces titres sont soumis à des restrictions de revente aux Acheteurs institutionnels qualifiés (QIB), tels que définis par la Loi sur les valeurs mobilières de 1933 aux États-Unis d'Amérique ; en conséquence, les frais administratifs sont réduits à cause de cette exemption. Les titres 144A s'échangent entre un nombre limité de QIB, ce qui peut accroître la volatilité des prix et réduire la liquidité de certains titres 144A.

**Risques liés aux stratégies de rendement absolu** Les stratégies de rendement absolu se composent de plusieurs sous-stratégies possibles telles que, notamment, (i) les tentatives de tirer parti des dysfonctionnements du marché constatés (ou anticipés) ou des écarts entre des marchés et/ou des secteurs et/ou des devises et/ou d'autres instruments financiers, ou (ii) des prises de position directionnelles sur des marchés et/ou des secteurs et/ou des devises et/ou d'autres instruments financiers. La volatilité des marchés et/ou des secteurs et/ou des devises et/ou d'autres instruments financiers utilisés dans le cadre de ces stratégies implique que les stratégies mises en œuvre peuvent ne pas atteindre les performances anticipées par le gestionnaire financier. Dans ce cas, la VL du Compartiment concerné peut baisser. Par ailleurs, ces stratégies peuvent avoir recours à l'effet de levier qui amplifiera les gains et les pertes, et/ou les gains et les pertes générés par les produits dérivés. En outre, ces stratégies peuvent impliquer l'utilisation d'instruments ayant une liquidité moindre, ou des investissements sur des marchés moins liquides, comme les marchés émergents. En investissant dans ces types de stratégies de rendement absolu, un Compartiment peut donc être exposé au risque de liquidité.

**Risque lié au Bond Connect** Un Compartiment peut acheter des instruments de taux négociés sur le CIBM par le biais du *Bond Connect* (les « *Bond Connect Securities* »). Dès lors que les investissements du Compartiment sur le CIBM sont réalisés par le biais du *Bond Connect*, ces investissements peuvent être exposés à des facteurs de risque supplémentaires.

En vertu des réglementations actuelles en vigueur en RPC, les investisseurs étrangers éligibles qui souhaitent investir dans des *Bond Connect Securities* peuvent le faire par l'intermédiaire d'un agent de conservation en dehors de la Chine (« *offshore* ») agréé par l'Autorité monétaire de Hong Kong (l'« Agent de Conservation *Offshore* »), qui sera chargé de l'ouverture de compte auprès de l'agent de conservation en Chine (« *onshore* ») concerné agréé par la PBOC. Puisque l'ouverture de compte pour investir sur le marché CIBM par le biais du *Bond Connect* doit être effectuée *via* un Agent de Conservation *Offshore*, le Compartiment concerné est exposé aux risques de défaut ou d'erreurs de la part de l'Agent de Conservation *Offshore*.

La négociation de *Bond Connect Securities* peut être soumise à un risque de compensation et de règlement. Si la chambre de compensation en RPC manque à son obligation de livrer des titres/d'effectuer un paiement, le Compartiment peut subir des retards dans le recouvrement de ses pertes ou peut ne pas être en mesure de recouvrer l'intégralité de ses pertes.

Les investissements par le biais du *Bond Connect* ne sont soumis à aucun quota mais les autorités compétentes peuvent suspendre l'ouverture ou la négociation par le biais du *Bond Connect*, et en l'absence d'Accès Direct au CIBM ou d'un quota RQFII, la capacité du Compartiment concerné à investir sur le CIBM sera limitée et le Compartiment concerné peut ne pas être en mesure de poursuivre efficacement sa stratégie d'investissement ou cela peut avoir un effet négatif sur la performance du Compartiment concerné. Le Compartiment concerné peut également subir des pertes en conséquence.

Les *Bond Connect Securities* d'un Compartiment seront détenus dans des comptes ouverts auprès de la *Central Money Markets Unit* (CMU), en tant que dépositaire central de titres à Hong Kong et détenteur prête-nom. Puisque la CMU n'est qu'un détenteur prête-nom et non le bénéficiaire effectif des *Bond Connect Securities*, dans le cas peu probable où la CMU ferait l'objet de procédures de liquidation à Hong Kong, les investisseurs sont informés que les *Bond Connect Securities* ne seront pas considérés comme faisant partie des actifs généraux de la CMU disponibles à la distribution aux créanciers, même en vertu de la législation de la RPC. Cependant, la CMU ne sera pas tenue d'intenter une quelconque procédure judiciaire ou d'entamer une action devant les tribunaux pour faire valoir tout droit pour le compte des investisseurs sur des *Bond Connect Securities* en RPC. Un manquement ou un retard de la CMU à s'acquitter de ses obligations peut entraîner un défaut de règlement, ou la perte, de *Bond Connect Securities* et/ou des sommes qui leur sont liées et un Compartiment et ses investisseurs peuvent subir des pertes en conséquence. La SICAV, la Société de Gestion, le Gestionnaire Financier et/ou le Sous-Gestionnaire Financier ne sauraient être tenus responsables ou redevables d'une quelconque perte de ce type.

Le titre de propriété ou les participations d'un Compartiment dans des *Bond Connect Securities* et ses droits sur ceux-ci (qu'ils soient juridiques, fondés sur l'équité ou autres) seront soumis aux exigences applicables, y compris aux lois relatives à toute exigence de divulgation des participations ou restriction de détention étrangère, le cas échéant. Il se peut que les tribunaux chinois ne reconnaissent pas aux investisseurs le droit de propriété sur les titres et que les investisseurs ne puissent donc pas engager de procédure judiciaire contre les entités chinoises en cas de litige.

Les *Bond Connect Securities* peuvent être déclarés inéligibles à la négociation par le biais du *Bond Connect* pour différentes raisons ; dans ce cas, les *Bond Connect Securities* peuvent être vendus, mais pas achetés. Cela peut avoir une incidence sur le portefeuille ou les stratégies d'investissement du Compartiment.

Les transactions réalisées par le biais du *Bond Connect* ne sont pas couvertes par le Fonds d'indemnisation des investisseurs de Hong Kong ni par le Fonds de protection des investisseurs en titres chinois.

Les investissements dans des *Bond Connect Securities* sont exposés à divers risques liés au cadre juridique et technique du *Bond Connect*. En raison de différences de jours fériés entre Hong Kong et la RPC ou pour d'autres raisons telles que des conditions météorologiques défavorables, il peut y avoir des différences de jours et d'heures de négociation sur les marchés accessibles par le biais du *Bond Connect*. Le *Bond Connect* fonctionne uniquement les jours où ces marchés sont ouverts simultanément et lorsque les banques de ces marchés sont ouvertes les jours de règlement correspondants. Il se peut qu'en certaines occasions, lorsqu'il s'agit d'un jour de négociation normal pour le CIBM de la RPC, il ne soit pas possible de négocier des *Bond Connect Securities* à Hong Kong.

**Risques liés au marché chinois** Certains Compartiments peuvent investir sur le marché domestique chinois. L'investissement sur les marchés des valeurs mobilières de la RPC est soumis aux risques liés à l'investissement sur les marchés émergents et présente un niveau de risque généralement plus élevé que des placements similaires sur les principaux marchés de valeurs mobilières, notamment en raison de facteurs politiques et réglementaires, comme décrit ci-dessous.

Les titres du marché des valeurs mobilières de la RPC peuvent être significativement moins liquides et plus volatils que ceux des marchés matures. Ceci peut contraindre un Compartiment à différer l'acquisition ou la vente de titres, avec des conséquences négatives sur leur cours.

L'existence d'un marché liquide pour les Actions A chinoises peut dépendre de l'offre et de la demande de ces Actions A chinoises. Les bourses de valeurs mobilières en Chine ont généralement le droit de suspendre ou de limiter les opérations sur tous les titres qui y sont négociés. Notamment, les bourses chinoises imposent des fourchettes de cours sur les Actions A chinoises en dehors desquelles la négociation de ces actions par la bourse pertinente peut être suspendue. Une telle suspension rendra impossible pour le gestionnaire financier le dénouement des positions et peut de ce fait exposer le Compartiment concerné à des pertes. Par ailleurs, une fois la suspension levée, il se peut que le gestionnaire financier ne puisse pas dénouer les positions à un cours favorable. La faible liquidité ou l'absence de liquidité du marché des Actions A chinoises peut avoir des conséquences négatives sur le cours auquel les titres peuvent être achetés et vendus par un Compartiment et donc sur la VL de ce Compartiment.

Nombre des réformes économiques de la RPC font l'objet d'ajustements et de modifications qui peuvent ne pas toujours avoir des effets positifs sur les investissements étrangers sur le marché chinois.

Le cadre juridique de la RPC peut ne pas apporter aux investisseurs les mêmes garanties en matière de protection ou d'information que celles habituellement offertes sur les principaux marchés financiers. Les normes et exigences réglementaires comptables, d'audit et de reporting financier reconnues peuvent différer sensiblement de celles en vigueur dans les marchés développés. Par ailleurs, les réglementations continuent d'évoluer et peuvent changer rapidement, ce qui peut retarder encore les rachats ou limiter la liquidité.

Le gouvernement de la RPC peut également exercer une influence significative sur le secteur privé de l'économie et les investissements peuvent être affectés par une éventuelle instabilité d'ordre politique et économique. Dans le passé, le gouvernement de la RPC a eu recours à des mesures de nationalisation, d'expropriation, de fiscalité confiscatoire et de blocage des taux de change. Le retour à de telles pratiques aurait des conséquences négatives sur les intérêts de la SICAV et il n'existe aucune garantie que cela ne se produira pas à l'avenir.

De plus, des facteurs tels que la politique gouvernementale de la RPC, sa politique budgétaire, les taux d'intérêt, l'inflation, le sentiment des investisseurs, l'accès au crédit et son coût, la liquidité des marchés financiers de la RPC et le niveau de volatilité des cours des actions pourraient avoir une incidence significative sur la valeur des investissements sous-jacents de la SICAV et par la même sur le prix de son action.

Les pratiques en matière de règlement des transactions sur les valeurs mobilières impliquent un risque plus élevé que celles des pays développés, en partie du fait que la SICAV recourt à des courtiers, dépositaires et contreparties locaux soumis à une réglementation différente de celle des autres marchés internationaux développés. Aux termes de la loi et de la réglementation du Luxembourg, le dépositaire est toutefois responsable de choisir et de superviser de manière adéquate ses correspondants bancaires sur les marchés concernés. La SICAV s'efforcera, dans la mesure du possible, d'utiliser des contreparties dont la situation financière est de nature à limiter ce risque.

En outre, dans la mesure où les opérations d'achat de titres sur les marchés chinois peuvent exiger la mise à disposition de liquidités sur le compte-titres avant négociation, il peut exister un décalage entre le moment de l'exposition effective au marché et celui de la fixation du prix d'une souscription. Par conséquent, le Compartiment peut s'avérer sous-exposé et soumis au risque de dilution de sa performance. Ainsi, si les marchés sont haussiers entre le jour de fixation du prix de la souscription dans le fonds et le jour où le fonds peut investir, les actionnaires pourront voir leurs performances diluées. À l'inverse, si les marchés chutent entre ces deux dates, les actionnaires pourront en bénéficier.

Les marchés de valeurs mobilières de Shanghai et de Shenzhen sont en cours de développement et de changement. Cette évolution peut créer de la volatilité, provoquer des difficultés dans le règlement et l'enregistrement des transactions et compliquer l'interprétation et l'application des réglementations en vigueur. Le gouvernement de la RPC a développé une législation commerciale complète et des progrès considérables ont été faits dans la promulgation de lois et réglementations relatives à des questions économiques telles que

l'organisation et la gouvernance des entreprises, l'investissement étranger, le commerce, la fiscalité et les échanges. Ces lois, réglementations et obligations légales étant relativement récentes, leur interprétation et leur mise en application comportent des incertitudes.

Les investissements dans la RPC seront sensibles à toute mesure importante dans les domaines politique, social et économique en RPC. Pour les raisons énoncées ci-dessus, une telle sensibilité peut avoir des conséquences négatives sur la croissance du capital et de ce fait sur la performance de ces investissements.

**Risques liés aux agences de notation chinoises** Les notes attribuées par les agences de notation ne constituent pas une norme absolue de qualité du crédit. Il est possible que les agences de notation omettent de modifier leurs notations de crédit en temps opportun de telle sorte que la situation financière courante d'un émetteur est susceptible d'être meilleure ou moins bonne que ne l'indique une note. Les notes de crédit des instruments de dette intérieurs chinois étant en majorité attribuées par des agences de notation de la RPC, les méthodes adoptées par ces agences pourraient ne pas être cohérentes avec celles des autres agences de notation internationales. Par conséquent, leur système de notation peut ne pas fournir une norme équivalente permettant une comparaison avec des titres notés par des agences de notation internationales.

**Risques liés aux marchés de Collateralized Debt Obligations (CDO)** Les titres émis sous la forme de CDO (« titres CDO ») sont généralement des obligations assorties d'un recours limité contre les émetteurs et ne peuvent donc être financés qu'à partir des actifs sous-jacents (« actifs CDO ») des émetteurs ou du produit de la cession de ces actifs. Par conséquent, les détenteurs de titres CDO, dont la SICAV, doivent uniquement s'appuyer sur les distributions des actifs CDO ou les produits de la cession de ces actifs. En outre, le remboursement des intérêts sur les titres CDO (autres que la tranche senior ou les tranches d'une émission spécifique) font généralement l'objet d'un report. Si les distributions issues des actifs CDO ou (dans le cas [abordé plus loin] de titres CDO à la valeur du marché) les produits provenant de la vente des actifs CDO sont insuffisants pour dégager un revenu des titres CDO, aucun autre actif ne pourra être utilisé pour rembourser la défaillance ; une fois les actifs sous-jacents réalisés, l'obligation des émetteurs des titres CDO correspondants de rembourser ladite défaillance, y compris à la SICAV, sera éteinte.

Dans le cadre d'une opération de CDO à la valeur du marché, le remboursement du principal et des intérêts aux investisseurs provient à la fois des flux et des ventes de garanties. Les paiements aux tranches ne dépendent pas de l'adéquation des flux de trésorerie issus de la garantie, mais plutôt de l'adéquation de la valeur de marché de cette dernière. Si celle-ci diminue en dessous d'un certain niveau, les versements en faveur de la tranche « equity » seront suspendus. Encore plus bas, les tranches de premier rang sont affectées. L'un des avantages des opérations de CDO à la valeur de marché réside dans la flexibilité supplémentaire qu'elles offrent au gestionnaire financier. Il n'est en effet pas limité par la nécessité d'ajuster les flux de garantie sur ceux des différentes tranches.

Les actifs CDO se composent en premier lieu de prêts de qualité *Sub-Investment Grade*, d'intérêts de prêts de qualité *Sub-Investment Grade*, de titres de créance à haut rendement et d'autres titres de créance, qui sont soumis aux risques de liquidité, de valeur de marché, de taux d'intérêt, de réinvestissement et à un certain nombre d'autres risques. Ils comportent généralement plus de risques que les obligations d'entreprise de qualité *Investment Grade*. Ces investissements sont habituellement considérés comme spéculatifs par nature. Les actifs CDO sont normalement gérés de manière active par un gestionnaire financier qui se charge également de les négocier en tenant compte des notes des agences et d'autres contraintes. Le rendement global des actifs CDO dépend partiellement de la capacité du gestionnaire financier à gérer activement les portefeuilles liés aux actifs CDO.

Ces actifs sont soumis à certaines restrictions de portefeuille telles que précisées dans le présent Prospectus. Néanmoins, la concentration d'actifs CDO sur un seul type de titres expose les détenteurs de CDO à un degré accru de risque en termes de défaut sur actifs CDO.

Les actifs CDO sont assujettis aux risques de crédit, de liquidité, de valeur de marché, de taux d'intérêt, et à un certain nombre d'autres

risques. Ces risques pourraient être exacerbés par la concentration d'un portefeuille sur un ou plusieurs actifs CDO spécifiques.

Les titres CDO sont en général placés auprès d'investisseurs privés et offrent une liquidité moindre que les obligations d'entreprise de qualité *Investment Grade* ou *Sub-Investment Grade*. Ils sont généralement émis sous forme de transactions structurées comportant des risques différents de ceux des obligations d'entreprise « ordinaires ». De plus, les actifs qui garantissent les titres CDO à valeur de marché peuvent être liquidés en cas de résultat négatif à certains tests ; dans ce cas, il est probable que les titres CDO à valeur de marché enregistreront une forte dépréciation.

Le cours des actifs CDO peut être très volatil et fluctuera souvent sous l'influence de différents facteurs par nature difficiles à prévoir tels que (sans s'y limiter) des variations de taux d'intérêt, le niveau des écarts de crédit, la situation économique globale, l'évolution des marchés financiers, les événements économiques ou politiques sur la scène nationale ou internationale, l'évolution ou la tendance d'un secteur économique spécifique ainsi que la situation financière des débiteurs des actifs CDO. En outre, la capacité de l'émetteur à vendre les actifs CDO avant maturité dépend d'un certain nombre de restrictions précisées dans les documents relatifs à l'offre et à la constitution des CDO concernés.

**Risque lié aux titres convertibles** Certains Compartiments peuvent investir dans des titres d'entreprise distribuant des intérêts fixes ou des dividendes et qui peuvent être convertis à un prix ou à un taux donné en actions ordinaires ou privilégiées à des périodes spécifiques au cours de la vie des titres convertibles. Tout comme les produits de taux en général, la valeur de marché des titres convertibles a tendance à baisser si les taux d'intérêt augmentent, toutefois dans une moindre mesure. Du fait de leur convertibilité, la valeur de marché de ces titres tend également à varier avec les fluctuations de la valeur de marché des actions ordinaires ou privilégiées sous-jacentes. Les obligations convertibles peuvent également être assorties d'une clause de remboursement anticipé et d'autres caractéristiques pouvant les exposer au risque de remboursement anticipé. La valeur et la performance d'un Compartiment peuvent en subir les conséquences négatives.

Les investissements dans les titres convertibles sont soumis aux mêmes risques de taux d'intérêt, de crédit et de paiement anticipé que les obligations d'entreprise traditionnelles comparables. Les prix des titres à taux fixe sont très sensibles aux variations de taux d'intérêt sur les marchés de capitaux, qui sont eux-mêmes influencés par divers facteurs macroéconomiques. La valeur des titres convertibles peut également être affectée par des changements de la note de crédit, de la liquidité ou de la situation financière de l'émetteur. Un Compartiment peut en outre être exposé aux risques de crédit et d'insolvabilité des émetteurs des titres. Ceci peut avoir un impact négatif sur la VL dudit Compartiment.

**Risques liés aux produits dérivés et à l'effet de levier** Un Compartiment peut utiliser tant des produits dérivés cotés (y compris, mais sans s'y limiter des contrats *futures* et des options) que des produits dérivés négociés de gré à gré (notamment, sans s'y limiter, des options, des contrats *forwards*, des *swaps* de taux d'intérêt et des dérivés de crédit) dans le cadre de sa stratégie d'investissement, à des fins d'investissement, de couverture ou de gestion efficace de portefeuille, mais aussi des accords de mise en pension, de prise en pension ou de prêt de titres. Ces instruments sont volatils et peuvent être soumis à divers types de risques, incluant, sans s'y limiter, le risque de marché, le risque de liquidité, le risque de crédit, le risque de contrepartie, le risque juridique et les risques opérationnels. De plus, l'utilisation de produits dérivés peut induire un important effet de levier économique et, dans certains cas, présenter un risque de perte significatif. Les faibles dépôts de marge initiaux normalement requis pour prendre une position sur ces instruments permettent un niveau d'effet de levier élevé. Par conséquent, une fluctuation relativement faible du prix du contrat et/ou de l'un de ses paramètres peut résulter en un profit ou une perte élevé par rapport au montant d'actifs initialement déposé à titre de marge initiale et peut résulter en des pertes illimitées dépassant toute marge déposée. Les produits dérivés de gré à gré sont peu liquides sur le marché secondaire et il peut s'avérer difficile d'évaluer la valeur d'une position dans ces produits et son exposition au risque. Rien ne permet de garantir que les stratégies utilisant des produits dérivés atteindront les objectifs attendus. En outre, lorsqu'ils sont utilisés à des fins de couverture, il

peut y avoir une corrélation imparfaite entre ces instruments et les investissements ou les secteurs de marché couverts.

Les transactions sur instruments dérivés de gré à gré, tels que les dérivés de crédit, peuvent comprendre des risques supplémentaires puisqu'il n'existe aucun marché sur lequel il est possible de clôturer une position ouverte. Il peut s'avérer difficile d'évaluer la valeur d'une position et son exposition au risque, ou de dénouer une position existante.

Outre les produits dérivés, le gestionnaire financier peut utiliser des accords de mise en pension ou de prêt de titres dans le cadre de la stratégie d'investissement du Compartiment. Ces techniques peuvent augmenter l'effet de levier du Compartiment et sa volatilité. De plus, les coûts associés à l'effet de levier et aux emprunts pèseront sur le résultat d'exploitation du Compartiment.

L'obligation de dépôt de marge pour les options et autres instruments de gré à gré tels que les contrats *forwards* de change, les *swaps* et certains autres instruments dérivés dépendra des conditions de crédit et des accords spécifiques négociés individuellement entre les parties à la transaction.

**Risque lié aux Defaulted Securities** Un Compartiment peut détenir des *Defaulted Securities* susceptibles de devenir illiquides. Le risque de perte en cas de défaillance peut également être considérablement plus élevé avec les titres de qualité inférieure, car ils ne sont généralement pas garantis et sont souvent subordonnés aux autres créanciers de l'émetteur. Si l'émetteur d'un titre du portefeuille d'un Compartiment fait défaut, le Compartiment peut subir des pertes non réalisées sur le titre, ce qui peut faire baisser la Valeur liquidative par Action du Compartiment. Les *Defaulted Securities* affichent généralement des prix fortement décotés par rapport à leur valeur nominale.

**Risque lié aux Distressed Securities** Un Compartiment peut détenir des *Distressed Securities*. Les *Distressed Securities* sont spéculatifs et comportent des risques importants. Les *Distressed Securities* ne produisent souvent pas de revenus pendant qu'ils sont en circulation et peuvent obliger un Compartiment à supporter certaines dépenses extraordinaires afin de protéger et de récupérer sa participation. Par conséquent, dans la mesure où le Compartiment cherche à obtenir une appréciation du capital, sa capacité à obtenir un revenu courant pour ses Actionnaires peut être diminuée par sa détention de *Distressed Securities*. Le Compartiment sera également soumis à une incertitude importante quant au moment, à la manière et à la valeur de l'exécution des obligations attestées par les *Distressed Securities* (par exemple, par le biais d'une liquidation des actifs du débiteur, d'une offre d'échange ou d'un plan de réorganisation impliquant les titres en difficulté ou du paiement d'un certain montant en exécution de l'obligation). En outre, même si une offre d'échange est faite ou un plan de réorganisation est adopté en ce qui concerne les *Distressed Securities* détenus par le Compartiment, rien ne garantit que les titres ou autres actifs reçus par le Compartiment dans le cadre de cette offre d'échange ou de ce plan de réorganisation n'auront pas une valeur ou un potentiel de revenu inférieur à ce qui avait été initialement prévu. En outre, les titres reçus par le Compartiment à l'issue d'une offre d'échange ou d'un plan de réorganisation peuvent être soumis à des restrictions de revente. En raison de la participation du Compartiment aux négociations relatives à toute offre d'échange ou à tout plan de réorganisation concernant un émetteur de *Distressed Securities*, le Compartiment peut être empêché de céder rapidement ces titres.

**Risques liés à l'abaissement dans la catégorie Sub-Investment Grade et/ou aux titres non notés** Un Compartiment peut investir dans des titres de qualité *Investment Grade*. Les titres de cette catégorie achetés par un Compartiment peuvent par la suite être abaissés à la catégorie *Sub-Investment Grade*. Cet abaissement de leur note de crédit induira une baisse de la valeur des titres concernés et par conséquent des pertes pour le Compartiment. Le marché des titres de qualité *Sub-Investment Grade* et/ou non notés peut être moins actif et il peut donc s'avérer difficile de vendre ces titres. Des *spreads* de crédit plus importants seront généralement adoptés pour la valorisation des titres émis par des émetteurs moins bien notés. La valorisation de ces titres est plus difficile et la valeur du Compartiment peut donc être plus volatile. La valeur d'investissement de ces titres détenus par les Compartiments peut diminuer de ce fait.

**Risques inhérents à l'investissement sur les marchés émergents** Certains titres dans lesquels les Compartiments concernés

investissent peuvent comporter un degré de risque supérieur à celui généralement associé à des investissements similaires sur les principaux marchés boursiers, notamment du fait de facteurs politiques et réglementaires décrits ci-après.

Les perspectives de croissance économique de certains de ces marchés sont considérables et les rendements peuvent y être supérieurs à ceux des pays développés, une fois cette croissance amorcée. Les investissements dans les marchés émergents offrent des opportunités de diversification, la corrélation entre ces marchés et les marchés développés majeurs étant généralement assez faible. La volatilité des prix et des devises sur les marchés émergents est toutefois généralement plus élevée.

Les titres des marchés émergents peuvent être significativement moins liquides et plus volatils que ceux des marchés matures. Les titres de sociétés situées sur les marchés émergents peuvent être détenus par un nombre limité de personnes. Ceci peut contraindre les Compartiments à différer l'acquisition ou la vente de titres, avec des conséquences négatives sur leurs cours.

Les dispositifs de règlement des transactions sur les marchés émergents comportent des risques plus élevés que sur les marchés développés, notamment du fait de l'obligation pour les Compartiments de faire appel à des intermédiaires et à des contreparties moins bien capitalisés, et du manque de fiabilité dans certains pays de la conservation et de l'inscription en compte des actifs. Aux termes des lois et de la réglementation du Luxembourg, le dépositaire est toutefois responsable de choisir et de superviser de manière adéquate ses correspondants bancaires sur les marchés concernés.

La SICAV s'efforcera, dans la mesure du possible, d'utiliser des contreparties dont la situation financière est de nature à limiter ce risque. La SICAV ne peut toutefois pas garantir qu'elle parviendra à éliminer ce risque pour les Compartiments, les contreparties opérant sur les marchés émergents n'ayant généralement pas les ressources financières ni la solidité de celles des pays développés.

Le cadre juridique de certains pays dans lesquels le Compartiment pourra être amené à investir peut ne pas apporter aux investisseurs les mêmes garanties en matière de protection ou d'information, que celles habituellement offertes sur les principaux marchés financiers. Les normes comptables, d'audit et de reporting financier généralement acceptées dans certains pays émergents peuvent différer sensiblement de celles en vigueur dans les marchés développés. Dans certains marchés émergents, les réglementations, leur application et la surveillance des activités d'investissement peuvent être sensiblement moins étendues que dans le cas de marchés développés. C'est ainsi que certaines transactions peuvent s'effectuer sur la base d'informations privilégiées.

Certains gouvernements exercent une influence significative sur le secteur privé de l'économie, et les investissements peuvent être affectés par une éventuelle instabilité d'ordre politique et économique. Lorsque l'environnement politique et social est difficile, les États peuvent être tentés, comme cela a déjà été le cas, de recourir à des mesures d'expropriation, de fiscalité confiscatoire, de nationalisation, d'intervenir sur les marchés boursiers et le règlement des transactions, de mettre en place des mesures restrictives concernant l'investissement étranger et d'imposer un contrôle des changes. Par ailleurs, certains pays émergents peuvent assujettir les investisseurs étrangers à un impôt spécifique sur les plus-values venant s'ajouter aux prélèvements libératoires sur les revenus financiers.

Dans la Fédération de Russie par exemple, les agents de registre ne sont pas soumis à la surveillance de l'État et ils ne sont pas toujours indépendants des émetteurs. On ne peut écarter le risque de fraude ou de négligence, l'abus d'influence de la part de l'émetteur ou le refus de reconnaître la propriété. Ce risque, conjugué à d'autres facteurs, peut se traduire par la disparition complète d'une inscription en compte. Les Compartiments peuvent, par conséquent, subir des pertes du fait de ce type de problème d'inscription en compte, et ce, sans pouvoir faire aboutir une demande de dédommagement.

**Risques liés aux stratégies d'exposition à la volatilité des actions**  
D'une manière générale, le recours à des produits exposés à la volatilité des actions ou qui intègrent une exposition à la volatilité implicite dans les portefeuilles est complexe et exige une analyse sophistiquée. Il est recommandé aux investisseurs non avertis de ne pas investir dans des produits de volatilité actions sans les conseils d'un professionnel et s'ils ne sont pas disposés à accepter la perte éventuelle de la totalité de leur investissement. Une exposition longue

à la volatilité implicite des marchés actions (par exemple en utilisant des *swaps* de variance) tout en cherchant à diminuer une partie des coûts de portage associés à ladite position longue (notamment par une exposition courte à la volatilité implicite à court terme), risque de neutraliser l'efficacité de la technique de réduction du coût.

**Risque lié aux critères ESG** L'intégration de critères ESG et de durabilité au processus d'investissement peut exclure des titres de certains émetteurs pour des raisons autres que d'investissement et, par conséquent, certaines opportunités de marché disponibles pour les fonds qui n'utilisent pas les critères ESG ou de durabilité peuvent être indisponibles pour le Compartiment, et la performance du Compartiment peut parfois être meilleure ou plus mauvaise que celle de fonds comparables qui n'utilisent pas les critères ESG ou de durabilité. La sélection des actifs peut en partie reposer sur un processus de notation ESG ou sur des listes d'exclusion (« *ban list* ») qui reposent en partie sur des données de tiers. L'absence de définitions et de labels communs ou harmonisés intégrant les critères ESG et de durabilité au niveau de l'UE peut conduire les gérants à adopter des approches différentes lorsqu'ils définissent les objectifs ESG et déterminent que ces objectifs ont été atteints par les fonds qu'ils gèrent. Cela signifie également qu'il peut être difficile de comparer des stratégies intégrant des critères ESG et de durabilité étant donné que la sélection et les pondérations appliquées aux investissements sélectionnés peuvent, dans une certaine mesure, être subjectives ou basées sur des indicateurs qui peuvent partager le même nom, mais dont les significations sous-jacentes sont différentes. Les investisseurs sont priés de noter que la valeur subjective qu'ils peuvent ou non attribuer à certains types de critères ESG peut différer substantiellement de la méthodologie du Gestionnaire Financier. L'absence de définitions harmonisées peut également avoir pour conséquence que certains investissements ne bénéficient pas de régimes fiscaux préférentiels ou de crédits car les critères ESG sont évalués différemment qu'initialement envisagé.

**Risque d'extension** Une augmentation des taux d'intérêt pourrait entraîner un remboursement du principal d'un titre de créance, en ce compris d'obligations perpétuelles sans date d'échéance, moins rapidement qu'anticipé. Dans le cas d'un titre rachetable, une augmentation des taux d'intérêt peut avoir pour conséquence que le titre ne soit pas racheté à sa date de rachat, ce qui entraîne une prolongation de l'échéance prévue (augmentation de la durée effective), période pendant laquelle le titre peut devenir plus exposé et voir sa valeur de marché diminuer.

**Risques liés à la catégorie des actifs flexibles** Le gestionnaire financier peut appliquer un processus d'investissement, des techniques et des analyses quantitatives des risques afin de prendre des décisions d'investissement concernant la stratégie du Compartiment. L'allocation des investissements du Compartiment entre les catégories d'actifs et les secteurs peut varier considérablement dans le temps, ce qui peut entraîner une augmentation de la rotation (coûts de transaction plus élevés), mais rien ne garantit que ces investissements produiront les résultats escomptés.

**Risques liés aux fonds de fonds** La politique d'investissement d'un Compartiment constitué sous la forme d'un fonds de fonds consiste à investir dans des fonds. Ces investissements peuvent impliquer plusieurs niveaux de frais de gestion et d'autres commissions que ledit Compartiment devra payer. Par ailleurs, il peut être exposé au risque de valorisation provenant de la méthode selon laquelle ses investissements sont eux-mêmes valorisés.

**Risques liés à l'investissement mondial** Les investissements dans des valeurs étrangères, à savoir des titres libellés dans une devise différente de la Devise de Référence du Compartiment, offrent des avantages potentiels que les placements exclusivement réalisés dans des titres libellés dans la Devise de Référence du Compartiment n'offrent pas. En revanche, ils comportent également des risques importants que ne présentent pas systématiquement les investissements dans des titres libellés dans la Devise de Référence d'un Compartiment. En effet, ces investissements peuvent être affectés par des variations de taux de change, des amendements législatifs ou de nouvelles restrictions applicables à ces placements ainsi que par une modification de la réglementation relative au contrôle des changes (par ex. un blocage du taux de change).

De plus, si un Compartiment offre des Classes d'Actions libellées dans une devise différente de la Devise de Référence de ce Compartiment, mais non couvertes contre le risque de change, l'investisseur est exposé au risque de change au niveau de la Classe



d'Actions, la valeur de ce type d'Actions dépendant du taux de change spot entre les deux devises.

Les émetteurs doivent en général respecter les différentes normes comptables, d'audit et de reporting financier applicables dans les divers pays du monde. Le volume de transactions, la volatilité des cours et la liquidité des émetteurs peuvent varier d'un pays à l'autre. De plus, le niveau d'intervention du gouvernement et de réglementation des bourses de valeurs ainsi que le nombre de négociants en titres et de sociétés cotées et non cotées, sont également différents selon les pays. La législation en vigueur dans certains pays peut limiter la capacité d'un Compartiment à acquérir les titres de certains émetteurs nationaux.

Les différents marchés suivent des procédures de compensation et de règlement différentes. Tout retard de règlement pourrait se traduire par le défaut de placement d'une partie des actifs du Compartiment, et par conséquent, par une absence de rendement. L'incapacité du Compartiment à acquérir certains titres en raison de problèmes de règlement pourrait lui valoir de manquer certaines opportunités de placement intéressantes. L'incapacité de disposer des titres détenus par le Compartiment en raison de problèmes de règlement pourrait quant à elle se traduire soit par des pertes liées à la dépréciation consécutive de certains titres du Compartiment, soit, si le Compartiment avait conclu un contrat de cession de titres, par une dette envers l'acheteur.

Dans certains pays, il existe un risque d'expropriation ou d'impôts confiscatoires, de prélèvement à la source sur la distribution de dividendes ou de revenus, de limitation des retraits de fonds ou d'autres actifs d'un Compartiment, d'instabilité politique ou sociale, ou encore de troubles diplomatiques, qui pourraient affecter les investissements réalisés.

Un émetteur de titres peut être domicilié dans un pays différent de celui qui correspond à la devise dans laquelle l'instrument est libellé.

La valeur et les rendements relatifs de placements réalisés sur les marchés de titres de différents pays et les risques associés peuvent changer indépendamment les uns des autres. Un investissement dans les emprunts souverains expose les Compartiments concernés à des risques qui n'existent pas avec les titres de créance d'entreprise. L'émetteur des emprunts ou les autorités gouvernementales qui contrôlent le remboursement de la dette peuvent s'avérer incapables ou non disposés à rembourser le principal ou les intérêts à l'échéance prévue aux termes desdits emprunts, auquel cas les Compartiments ne disposeront que d'un nombre limité de recours pour les contraindre à rembourser en cas de défaillance.

Les périodes d'incertitude économique peuvent donner lieu à une certaine volatilité du cours des emprunts souverains, laquelle se répercutera sur la VL des Compartiments concernés. La volonté ou la capacité du débiteur d'emprunts souverains de rembourser le principal et de payer les intérêts dans les délais prévus peut être affectée par certains facteurs tels que ses flux de trésorerie, l'importance de ses réserves de devises étrangères, l'existence d'un volume suffisant de devises étrangères à la date d'échéance du paiement, le poids relatif du service de la dette sur l'économie globale du pays, la relation du débiteur des emprunts souverains avec les créanciers internationaux et les contraintes politiques auxquelles un débiteur d'emprunts souverains peut être soumis.

**Risques liés aux hedge funds** Une partie limitée des actifs d'un Compartiment (au maximum 10 %) peut être exposée à des fonds utilisant des stratégies alternatives. Les investissements dans des fonds alternatifs comportent des risques spécifiques liés, par exemple, à la valorisation des actifs desdits fonds et à leur faible liquidité.

**Risques liés aux stratégies de couverture et d'optimisation des rendements** Chaque Compartiment est autorisé à mettre en œuvre différentes stratégies de portefeuille visant à limiter les risques liés à ses investissements et à optimiser les rendements ou peut recourir à des produits dérivés à des fins de couverture uniquement. Ces stratégies prévoient actuellement l'utilisation d'options, de warrants, de contrats *forwards* de change, de *swaps*, de contrats *futures* et d'options sur contrats *futures*. La capacité à utiliser ces stratégies peut être limitée par les conditions de marché et des contraintes réglementaires, et rien ne permet de garantir que ces stratégies atteindront l'objectif escompté. Le succès de la stratégie de couverture d'un Compartiment dépendra de la capacité du

gestionnaire financier à évaluer correctement le degré de corrélation entre la performance des instruments utilisés dans le cadre de cette stratégie et la performance des investissements du portefeuille faisant l'objet de la couverture. Les caractéristiques de nombreux titres étant susceptibles de changer avec l'évolution des marchés et au fil du temps, la réussite de la stratégie de couverture d'un Compartiment dépendra également de la capacité du gestionnaire financier à recalculer, réajuster et exécuter constamment des couvertures de manière efficace et opportune. Un Compartiment peut procéder à des transactions de couverture à des fins d'atténuation du risque, ces transactions peuvent toutefois générer une performance globale plus faible que si ce Compartiment n'avait pas conclu de telles transactions de couverture.

Les conséquences défavorables du recours à des options, warrants, devises étrangères, contrats de *swap*, contrats *futures* et options sur des contrats *futures*, peuvent engendrer une perte pour les Compartiments supérieure au montant investi dans ces produits. L'exposition globale à ces produits ne peut pas dépasser 100 % de la Valeur Liquidative du Compartiment concerné, dans le cas des Compartiments utilisant la méthode de l'engagement. En conséquence, le risque global associé aux investissements d'un Compartiment peut s'élever à 200 % de la Valeur Liquidative du Compartiment. Étant donné que les emprunts temporaires sont autorisés à hauteur maximale de 10 %, le risque global ne peut jamais dépasser 210 % de la Valeur Liquidative du Compartiment concerné.

Pour les Compartiments utilisant la méthode de la VaR, le risque associé à l'utilisation des produits dérivés ne peut entraîner le dépassement par le Compartiment du niveau de VaR indiqué dans la section « Description des Compartiments » correspondante.

Si les prévisions du gestionnaire financier concernant le comportement des titres, des devises et des taux d'intérêt s'avèrent inexacts, le Compartiment concerné peut en subir les conséquences et se retrouver dans une situation plus précaire que s'il n'avait pas mis ces stratégies en œuvre.

Le gestionnaire financier peut, pour diverses raisons, ne pas chercher à établir une corrélation parfaite entre les instruments de couverture utilisés et les positions du portefeuille couvertes. Une corrélation imparfaite peut faire échouer la couverture attendue ou exposer le Compartiment à un risque de perte. Le gestionnaire financier peut choisir de ne pas couvrir un risque spécifique parce qu'il estime que la probabilité de matérialisation du risque est trop faible pour justifier le coût d'une couverture ou parce qu'il prévoit que le risque ne se matérialisera pas. Dans certaines situations difficiles, les instruments financiers dérivés utilisés à des fins de couverture peuvent devenir inefficaces et le Compartiment peut alors encourir des pertes importantes.

Lorsqu'un Compartiment conclut une transaction de *swap*, il s'expose à un risque potentiel de contrepartie. L'insolvabilité ou le défaut éventuel de la contrepartie affecteraient les actifs du Compartiment.

**Risque lié aux investissements d'impact** Certains Compartiments mettent en œuvre l'approche d'investissement d'impact d'AXA IM pour les actifs cotés et leur univers d'investissement est limité aux actifs qui répondent à des critères spécifiques relatifs aux Objectifs de Développement Durable (ODD) des Nations Unies (intention, matérialité, additionnalité, externalité négative et mesurabilité). Par conséquent, leur performance respective peut différer de celle d'un fonds mettant en œuvre une stratégie d'investissement similaire sans approche d'investissement d'impact. La sélection des actifs peut en partie reposer sur des données de tiers qui ont été appréciées au moment de l'investissement et qui peuvent évoluer dans le temps.

**Risque de concentration – Faibles émissions de carbone** Les Compartiments peuvent concentrer leurs investissements dans des faibles émissions de carbone. Cela peut avoir des conséquences négatives sur les Compartiments si ces sociétés, secteurs, pays ou notations se focalisant sur les faibles émissions de carbone perdent de la valeur. La valeur des Compartiments dont les investissements sont concentrés dans le thème des faibles émissions de carbone peut se révéler plus volatile que celle d'un fonds dont le portefeuille d'investissements est plus diversifié.

**Risques liés aux obligations indexées sur l'inflation** Les obligations indexées sur l'inflation sont un type particulier d'obligations qui sont liées à des indices calculés à partir des taux d'inflation de périodes passées. La valeur des obligations indexées sur l'inflation

fluctue généralement en fonction de la variation des taux d'intérêt réels. Les taux d'intérêt réels dépendent eux-mêmes de la relation entre les taux d'intérêt nominaux et le taux d'inflation. Si les taux d'intérêt nominaux augmentent plus rapidement que l'inflation, les taux d'intérêt réels sont susceptibles de monter, provoquant une baisse de la valeur des obligations indexées sur l'inflation. À l'inverse, si le taux d'inflation augmente plus vite que les taux d'intérêt nominaux, les taux d'intérêt réels sont susceptibles de baisser, provoquant une appréciation de la valeur des obligations indexées sur l'inflation.

Si un Compartiment achète sur le marché secondaire des obligations indexées sur l'inflation dont la valeur du principal s'est appréciée depuis leur émission en raison de l'inflation, ce Compartiment peut enregistrer une perte si une période de déflation suit cet achat. De plus, si un Compartiment achète sur le marché secondaire des obligations indexées sur l'inflation dont le cours s'est apprécié depuis leur émission en raison de la hausse des taux d'intérêt réels, ledit Compartiment peut enregistrer une perte s'il s'ensuit une augmentation des taux d'intérêt réels. Si l'inflation est plus faible que prévu pendant la période de détention des obligations indexées sur l'inflation par un Compartiment, celui-ci peut obtenir de ces titres un rendement inférieur à celui d'obligations classiques.

En cas d'augmentation des taux d'intérêt réels (c.-à-d. si la hausse des taux n'est pas due à l'inflation), la valeur des obligations indexées sur l'inflation détenues dans le portefeuille du Compartiment déclinera, tout comme la VL de ce Compartiment. Par ailleurs, les obligations indexées sur l'inflation pouvant perdre de la valeur en période de déflation, le Compartiment sera exposé au risque de déflation pour ses investissements dans ces titres et sa VL pourra baisser de ce fait. Il ne peut être garanti que ces indices refléteront précisément le taux réel d'inflation.

De plus, le marché des obligations indexées sur l'inflation peut être moins développé ou liquide, et plus volatil que certains autres marchés de valeurs mobilières. Du fait du nombre limité d'obligations indexées sur l'inflation disponibles à l'achat pour les Compartiments, le marché de ces titres est moins liquide et plus volatil.

**Risques liés aux obligations contingentes convertibles ou Contingent Convertible (« CoCos »)** Dans le cadre des nouvelles réglementations bancaire, les établissements bancaires sont tenus d'augmenter leurs réserves en capital et ont pour cette raison émis certains types d'instruments financiers connus sous le nom d'obligations convertibles (souvent appelées « CoCo » ou « CoCos »). La principale caractéristique d'un CoCo est sa capacité à absorber les pertes, conformément à la réglementation bancaire, mais d'autres sociétés peuvent également choisir d'en émettre.

Selon les termes contractuels d'un CoCo, les instruments viennent absorber les pertes à la suite de certains événements déclencheurs, y compris des événements sous le contrôle de la direction de l'émetteur du CoCo, ce qui pourrait entraîner la réduction permanente à zéro du nominal et/ou des intérêts courus, ou une conversion en actions qui pourrait coïncider avec un niveau faible du cours de l'action sous-jacente. Ces événements déclencheurs peuvent inclure (i) une baisse du ratio de capital de la banque émettrice en dessous d'une limite préfixée, (ii) une décision subjective d'une autorité de régulation selon laquelle une institution est « non viable » ou (iii) une décision d'une autorité nationale d'injecter du capital.

En outre, les calculs de l'événement déclencheur peuvent également être affectés par des changements dans les règles comptables applicables, les méthodes comptables de l'émetteur ou de son groupe et l'application de ces méthodes. De tels changements, y compris ceux sur lesquels l'émetteur ou son groupe a un pouvoir discrétionnaire, peuvent avoir une incidence négative importante sur ses résultats financiers et, par conséquent, peuvent provoquer la survenance d'un événement déclencheur dans des circonstances où un tel événement déclencheur aurait pu ne pas se produire par ailleurs, et ce sans compter l'incidence négative que cela aura sur la situation des porteurs de CoCos.

Les CoCos sont évalués par rapport aux autres titres de créance de l'émetteur composant son capital, comme les actions, avec une prime supplémentaire au titre du risque de conversion ou de réduction. Le risque relatif des différents CoCos dépendra principalement de l'écart entre le ratio de capital actuel et le niveau effectif du déclenchement qui, une fois atteint, entraînerait la dépréciation automatique du CoCo ou sa conversion en actions.

Dans certaines circonstances, il est possible que les paiements d'intérêts sur certains CoCos soient annulés en totalité ou en partie par l'émetteur, sans préavis aux obligataires. Par conséquent, rien ne garantit que les investisseurs recevront des paiements d'intérêts au titre de CoCos. Les intérêts impayés peuvent ne pas être capitalisés ou payables par la suite.

Malgré le fait que les intérêts au titre de CoCos peuvent ne pas être payés ou ne l'être qu'en partie, ou que le nominal de ces instruments peut être réduit à zéro, il n'est pas possible d'empêcher l'émetteur de verser des dividendes sur ses actions ordinaires ou d'effectuer des distributions pécuniaires ou autres aux détenteurs de ses actions ordinaires ou d'effectuer des paiements sur des titres de même rang que les CoCos, de sorte que d'autres titres du même émetteur peuvent potentiellement afficher de meilleures performances que les CoCos.

Les CoCos ont généralement un rang supérieur à celui des actions ordinaires dans la structure du capital d'un émetteur et sont par conséquent de meilleure qualité et comportent moins de risques que celles-ci ; toutefois, le risque associé à ces titres est corrélé au niveau de solvabilité et/ou à l'accès de l'émetteur aux liquidités de l'institution financière émettrice.

La structure des CoCos doit encore faire ses preuves et il existe une certaine incertitude quant à la façon dont ils pourraient être impactés par les enjeux de liquidité et la concentration de l'industrie dans un environnement tendu de détérioration de la situation financière.

**Risques liés aux investissements dans les MLP** Par rapport aux actionnaires ordinaires d'une société, les détenteurs de parts d'un MLP jouissent d'un contrôle moindre et de droits de vote limités sur des questions touchant le *partnership*. Par ailleurs, l'investissement dans des parts de MLP présente des risques fiscaux et des conflits d'intérêts peuvent exister entre les détenteurs de parts et l'associé commandité (general partner), notamment en cas de versement de distribution incitative.

Une modification de la législation fiscale en vigueur ou un changement dans l'activité d'un MLP peut lui conférer le statut de société classique aux fins de l'impôt fédéral américain et par là même le soumettre à l'impôt fédéral américain sur ses bénéfices imposables. Par conséquent, si l'un quelconque des MLP détenus dans le Fonds venait à être considéré comme une société classique aux fins de l'impôt fédéral américain, le rendement net d'impôt généré par cet investissement du Fonds dans un MLP serait significativement diminué, ce qui pourrait provoquer une baisse de la valeur du titre.

Dès lors que le Fonds investit dans les titres de participation d'un MLP, il devient un associé de ce MLP. À ce titre, le Fonds devra inclure dans ses résultats imposables la part qui lui est attribuable de revenus, gains, pertes, déductions et charges comptabilisés par ce MLP, que celui-ci verse une distribution au Fonds ou non. Le Fonds devra payer un impôt sur sa part des revenus et gains du MLP qui ne sont pas compensés par les déductions fiscales, pertes et crédits du MLP ou par ses pertes d'exploitation nettes reportées, le cas échéant. La part de toute distribution versée, le cas échéant, au Fonds par un MLP qui est compensée par des déductions fiscales, pertes et crédits est généralement considérée comme un remboursement de capital. La proportion des revenus et gains d'un MLP compensés par des déductions fiscales, pertes et crédits variera au fil du temps pour diverses raisons. Un fort ralentissement des acquisitions ou des investissements d'un MLP détenu dans le portefeuille du Fonds pourrait résulter en une diminution des amortissements accélérés sur les nouvelles acquisitions, susceptible de provoquer une augmentation du passif d'impôt exigible du Fonds.

L'investissement dans des titres de participation de MLP permet au Fonds de calculer ses bénéfices selon des méthodes comptables différentes de celles utilisées pour le calcul du résultat imposable. Le Fonds peut en effet effectuer des distributions à partir de ses bénéfices actuels ou cumulés, qui seront traitées comme des dividendes les années au cours desquelles les distributions du Fonds excèdent son résultat imposable. Par ailleurs, l'évolution de la législation et de la réglementation fiscales, ou de nouvelles interprétations de ces lois ou réglementation, pourraient avoir une incidence défavorable sur le Fonds ou les MLP dans lesquels le Fonds investit.

Les MLP détiennent de nombreux biens ou sociétés (ou participations) dans les secteurs de l'énergie et des ressources naturelles. Ainsi, tout événement économique ayant un effet défavorable sur les secteurs du pétrole et du gaz ou d'autres ressources naturelles auxquels sont liées les activités des MLP affectera les MLP en conséquence.

**Risque lié aux investissements dans des titres immobiliers et des REIT** La valeur des titres immobiliers et des REIT peut être affectée par la conjoncture économique dans son ensemble ainsi que par les changements relatifs à l'état et à la valorisation des activités immobilières qui sont de nature cyclique et particulièrement sensibles au niveau des taux d'intérêt et aux revenus locatifs. Les REIT sont affectés par la solvabilité de l'émetteur des investissements et le niveau des impôts, la liquidité des marchés de crédit et l'environnement réglementaire du secteur immobilier.

**Risques inhérents aux investissements dans l'univers des petites et/ou microcapitalisations** L'investissement dans l'univers des petites et/ou microcapitalisations comporte un risque de liquidité spécifique. Le manque possible de liquidité du marché peut mettre les Compartiments concernés dans l'incapacité d'acheter ou de vendre des placements de ce type à un prix avantageux. Ceci peut avoir des conséquences négatives sur la VL desdits Compartiments.

**Risques inhérents à l'investissement dans des pays ou zones géographiques spécifiques** Les Compartiments qui concentrent leurs investissements dans certains pays ou zones géographiques sont de ce fait exposés aux risques associés à une concentration des investissements dans de telles régions. Ce type de stratégie peut avoir des conséquences défavorables en cas de baisse ou de problème de liquidité sur les marchés cibles.

**Risques inhérents à l'investissement dans des secteurs ou des classes d'actifs spécifiques** Certains Compartiments concentrent leurs investissements dans certaines classes d'actifs spécifiques (matières premières, immobilier) ou dans des sociétés de certains secteurs économiques (par ex., la santé, les biens de consommation et services de base, les télécommunications ou l'immobilier) et sont par conséquent exposés aux risques associés à la concentration des investissements dans ces classes ou secteurs. Ce type de stratégie les rend vulnérables en cas de baisse de valeur ou de liquidité de ces classes d'actifs ou secteurs.

**Risques liés à l'investissement par le biais du programme Stock Connect** Certains Compartiments peuvent investir sur le marché domestique chinois par le biais du programme Stock Connect.

Risque réglementaire

La réglementation actuelle peut changer et il ne peut être garanti que le programme Stock Connect ne sera pas supprimé. De nouvelles réglementations relatives aux opérations, à l'application juridique et aux opérations transfrontalières prévues par le programme Stock Connect peuvent être émises à tout moment par les régulateurs ou les bourses de valeurs en RPC et à Hong Kong. Ces changements peuvent avoir une incidence défavorable sur le Compartiment concerné.

Restrictions d'investissement

Le programme Stock Connect est soumis à des quotas sur les montants quotidiens. Notamment, une fois le solde du quota concerné ramené à zéro ou le quota quotidien dépassé, les ordres d'achat seront rejetés (les investisseurs seront toutefois autorisés à vendre leurs titres transfrontaliers quel que soit le solde du quota) et il ne peut être garanti que le quota sera étendu à l'avenir. Par conséquent, les quotas peuvent limiter la capacité des Compartiments concernés à investir, au moment opportun, dans des Actions A chinoises par le biais du programme Stock Connect, et les Compartiments concernés peuvent ne pas pouvoir appliquer leur stratégie d'investissement.

Par ailleurs, les actions peuvent être déclarées inéligibles à la négociation par le biais du programme Stock Connect ; dans ce cas, les actions peuvent être vendues, mais pas achetées. Cela peut affecter la capacité des Compartiments concernés à mettre en œuvre leur stratégie d'investissement.

Les bourses de valeur de la RPC et de Hong Kong se réservent le droit de suspendre, si nécessaire, les opérations à des fins d'équité et d'organisation efficace du marché, et de gestion prudente des risques. Une telle suspension nécessiterait l'accord préalable du régulateur pertinent. Si une suspension devait intervenir, l'accès des

Compartiments concernés au marché de la RPC par le biais du programme Stock Connect serait impossible.

Le programme Stock Connect fonctionnera uniquement les jours où les marchés de la RPC et de Hong Kong sont ouverts simultanément et lorsque les banques des marchés respectifs sont ouvertes les Jours de règlement correspondants. Il se peut donc que certains jours soient des jours de bourse normaux pour le marché de RPC, mais que les Compartiments concernés ne puissent pas participer à la négociation d'Actions A chinoises par le biais du programme Stock Connect si ce jour-là n'est pas un jour de bourse à Hong Kong. Les Compartiments concernés pourront donc être soumis au risque de fluctuation des cours des Actions A chinoises lorsque le Programme Stock Connect ne fonctionne pas.

Contrôles pre-trade

Selon la réglementation de la RPC, un nombre suffisant d'actions doit être détenu sur le compte d'un investisseur avant toute vente d'actions ; dans le cas contraire, la bourse chinoise rejettera l'ordre de vente concerné. Des contrôles pre-trade seront réalisés sur les ordres de vente d'Actions A afin d'éviter la survente.

Risque opérationnel

Le programme Stock Connect repose sur le fonctionnement des systèmes opérationnels des participants du marché correspondant. Les participants du marché sont autorisés à prendre part à ce programme sous réserve de remplir certaines conditions en matière de capacités informatiques, de gestion des risques et d'autres critères imposés par la bourse et/ou la chambre de compensation concernées. Les régimes de valeurs mobilières et systèmes juridiques des bourses de la RPC et de Hong Kong diffèrent considérablement et les participants du marché peuvent être confrontés constamment à des problèmes causés par ces différences.

Il ne peut être garanti que le système du SEHK et les participants du marché fonctionneront correctement ni qu'ils s'adapteront aux changements et aux évolutions sur les deux marchés. En cas de dysfonctionnement des systèmes concernés, les opérations par le biais du programme pourraient être perturbées sur les deux marchés. L'accès des Compartiments concernés au marché des Actions A par le biais du programme Stock Connect (et par là même la poursuite de sa stratégie d'investissement) peuvent en être affectés.

Problèmes liés à l'exécution

En vertu des règles du programme Stock Connect, les opérations peuvent être exécutées par l'intermédiaire d'un ou de plusieurs courtiers. Compte tenu des obligations de contrôle pre-trade, le gestionnaire financier peut estimer qu'il est dans l'intérêt du Compartiment concerné que les opérations par le biais de Stock Connect soient exécutées par l'intermédiaire d'un courtier affilié au sous-dépositaire de la SICAV qui est un participant du marché. Dans ce cas, même si le gestionnaire financier est conscient de ses obligations de meilleure exécution, il ne pourra pas effectuer d'opérations par l'intermédiaire de plusieurs courtiers et le recours à un nouveau courtier exigera la modification en conséquence du contrat avec le sous-dépositaire de la SICAV.

Propriété des titres dans le cadre du programme Stock Connect

La reconnaissance de la propriété des Compartiments concernés sur les titres du programme Stock Connect sera soumise aux exigences applicables, notamment aux lois relatives à la mention des intérêts ou aux restrictions d'investissement dans des titres étrangers. Il se peut que les tribunaux chinois ne reconnaissent pas aux investisseurs le droit de propriété sur les titres et que les investisseurs ne puissent donc pas engager de procédure judiciaire contre les entités chinoises en cas de litige.

**Risque lié au fournisseur d'effet de levier** La fourniture d'un effet de levier au Compartiment par la ou les contreparties constitue un élément important de la stratégie du Compartiment. Si pour des raisons spécifiques, systémiques ou opérationnelles, la ou les contreparties utilisées pour la mise en place de l'effet de levier ne sont pas en mesure de le faire ou si les conditions de marché évoluent et génèrent des coûts de financement trop élevés pour la mise en place de l'effet de levier, cela pourrait notamment conduire, dans certaines circonstances, à une sous-performance, à un désendettement forcé ou à la liquidation du compartiment. Aussi, cette ou ces contreparties sont des facteurs clés pour le

Compartiment. L'attention des actionnaires est attirée sur le fait que le nombre de contreparties peut être limité à un.

### Risque lié à la méthode et au modèle

Risque lié aux modèles systématiques

L'allocation, la sélection et la pondération des actifs dans certains Compartiments sont réalisées par le biais de modèles systématiques gérés par l'équipe AXA IM Equity QI. Il est possible que le modèle, tel qu'il est conçu, ne sélectionne pas les actifs les plus performants.

Risques liés au modèle et aux données d'AXA Investment Managers Chorus Limited

Certains Compartiments peuvent utiliser les modèles exclusifs d'AXA Investment Managers Chorus Limited pour la conception et la mise en œuvre de leur stratégie d'investissement. Le processus de modélisation et de recherche engagé par le gestionnaire financier est complexe et intègre une modélisation, des recherches et des théories financières, économiques, économétriques et statistiques intégrant l'incertitude. Les modèles utilisés évoluent et peuvent être adaptés, rectifiés ou mis à jour de temps à autre. Même si le gestionnaire financier s'efforce d'apporter le niveau de supervision adéquat, ses processus et modèles exclusifs ne remplissent pas nécessairement les objectifs de sélection des opportunités qu'ils sont supposés atteindre ou pour lesquels ils ont été conçus, ce qui peut avoir des conséquences négatives sur la performance des Compartiments concernés. Par ailleurs, le gestionnaire financier s'appuie fortement sur des modèles, des informations et des données quantitatives de fournisseurs externes. Si ces modèles, informations et données quantitatives s'avèrent erronés ou incomplets, toutes les décisions qui s'y appuient exposent les Compartiments à des risques et des pertes potentiels.

**Risque de baisse de la valeur liquidative** Dans certaines conditions de marché, la variation de la VL de certains Compartiments peut être très faible, voire négative.

**Risques liés à la fiscalité de la RPC** En ce qui concerne les investissements sur le marché domestique de la RPC, certains Compartiments peuvent être affectés par des considérations fiscales spécifiques.

En vertu de la politique fiscale en vigueur en RPC, les sociétés détenant des investissements étrangers peuvent bénéficier de certaines incitations fiscales. Rien ne garantit cependant que ces incitations fiscales ne seront pas supprimées dans le futur. Par ailleurs, la SICAV peut être assujettie à la retenue à la source et à d'autres impôts appliqués en RPC. La valeur des investissements de la SICAV sera diminuée des impôts prélevés par le biais du quota RQFII du gestionnaire financier ou du programme Stock Connect, que la SICAV devra rembourser au gestionnaire financier.

Les lois, règles et pratiques fiscales de la RPC sont susceptibles de changer et les changements peuvent avoir un effet rétroactif. L'interprétation et l'applicabilité des lois et règles fiscales par les autorités fiscales de la RPC ne sont pas aussi claires et transparentes que dans les pays plus développés et peuvent varier d'une région à l'autre. Notamment, depuis le 17 novembre 2014, les autorités fiscales de la RPC ont temporairement suspendu l'impôt sur le revenu redevable sur les plus-values résultant de la cession de titres des RQFII et par le biais du programme Stock Connect. Les autorités fiscales concernées sont susceptibles de rétablir cet impôt ou une retenue à la source sur les plus-values réalisées par le Compartiment du RQFII et par le biais du programme Stock Connect lors de la cession de titres de RPC. Compte tenu de cette incertitude et afin de s'acquitter de cette obligation fiscale éventuelle sur les plus-values, la Société de Gestion se réserve le droit de provisionner cet impôt et de le retenir pour le compte de la SICAV. En ce qui concerne les provisions pour impôt à payer par la SICAV, l'évaluation de la probabilité de la concrétisation et de l'activation de ces provisions est effectuée par la Société de Gestion à son entière discrétion. Le montant d'une telle provision pour impôt à payer sera inscrit dans les comptes de la SICAV. Si le montant réellement dû aux autorités fiscales de la RPC est supérieur au montant provisionné par la SICAV et que cette provision est donc insuffisante pour couvrir la charge d'impôt réelle, l'attention des investisseurs est attirée sur le fait que la VL de la SICAV peut être diminuée d'un montant supérieur à la provision pour impôt dans la mesure où la SICAV devra supporter la charge d'impôt supplémentaire. Dans ce cas, les actionnaires existants et les nouveaux actionnaires seront lésés. À l'inverse, si le montant réellement dû aux autorités fiscales de la RPC est inférieur

au montant provisionné par la SICAV et qu'il existe donc un excédent de provision, les actionnaires ayant racheté les actions avant le règlement, la décision ou la recommandation des autorités de la RPC en la matière seront désavantagés, car ils auront supporté la perte due à la surévaluation de la provision par la SICAV. Les actionnaires existants et les nouveaux actionnaires pourront bénéficier de cette situation si la différence entre la provision pour impôt et la charge réelle d'impôt peut être retournée sur le compte de la SICAV sous forme d'actifs. De plus, la valeur des investissements de la SICAV en RPC et le montant de ses revenus et de ses profits pourraient subir l'impact défavorable d'une augmentation des taux d'imposition ou de modifications de l'assiette d'imposition.

Bond Connect

Conformément à la circulaire Caishui [2018] n° 108, il existe une exemption fiscale de trois ans (y compris de la retenue à la source, de la TVA et des surtaxes locales) sur les revenus d'intérêts obligataires perçus par les non-résidents fiscaux de RPC qualifiés par le biais du *Bond Connect* pour la période du 7 novembre 2018 au 6 novembre 2021. À l'exception de ce qui précède, il n'existe aucune réglementation spécifique publiée concernant le régime fiscal des plus-values réalisées par le biais du *Bond Connect*. Sans plus de précisions, les autorités fiscales chinoises peuvent prélever une retenue à la source, de la TVA ainsi que des surcharges sur les plus-values obligataires.

Au vu des incertitudes légales et réglementaires en Chine, la SICAV se réserve le droit de constituer toute provision pour impôts ou de déduire ou retenir un montant au titre des impôts (qui peuvent être payables par le Compartiment aux autorités fiscales chinoises au titre de ses investissements en Chine) sur les actifs du Compartiment. Le montant de la provision (le cas échéant) sera communiqué dans les rapports financiers de la SICAV. À cet égard, la SICAV a, à la date du présent Prospectus, déterminé qu'aucune provision fiscale ne sera constituée sur les plus-values découlant des investissements en RPC. Toute provision pour impôts constituée par la SICAV peut être supérieure ou inférieure à la dette fiscale chinoise réelle du Compartiment. Si le Compartiment ne provisionne pas suffisamment pour faire face à ces obligations fiscales, le différentiel peut être débité des actifs du Compartiment pour faire face à ses obligations fiscales chinoises réelles. Par conséquent, le revenu et/ou la performance du Compartiment peuvent être réduits/négativement affectés et l'impact/le degré d'impact sur les actionnaires individuels peut varier, en fonction de facteurs tels que le niveau de la provision pour impôts du Compartiment et le montant du différentiel à un moment donné et lorsque les actionnaires concernés ont souscrit et/ou racheté leurs Actions dans le Compartiment.

### Risque lié aux stratégies de rendement absolu

Certains Compartiments peuvent utiliser des stratégies de rendement absolu (les « **Stratégies** »).

Risques liés à une rotation élevée du portefeuille

Ces Stratégies impliquent une rotation élevée du portefeuille. La fréquence élevée des opérations est susceptible de résulter en des frais de courtage, des commissions et un impact sur le marché plus importants, qui peuvent avoir des conséquences négatives sur la Stratégie concernée et de ce fait sur la valeur et le rendement du Compartiment.

Risque lié à l'incertitude sur la réussite et/ou la génération de rendements positifs d'une stratégie

Les résultats pouvant être obtenus d'un investissement dans tout instrument financier lié à une Stratégie ou de la participation à toute transaction liée à une Stratégie peuvent s'avérer considérablement différents des résultats pouvant être obtenus théoriquement d'un investissement direct dans les composantes respectives de ladite Stratégie ou de l'un quelconque des dérivés de celle-ci.

Risque de corrélation

La performance de certaines Stratégies peut parfois devenir fortement corrélée, y compris, sans s'y limiter, pendant les périodes de forte baisse dans un secteur ou d'un type d'actifs particulier représenté par une Stratégie. Cette forte corrélation au cours de périodes de rendements négatifs peut avoir des répercussions négatives importantes sur la valeur et le rendement du Compartiment concerné.

Risque lié à un historique des opérations limité

Certaines Stratégies sont relativement récentes et il se peut qu'aucune donnée de performance historique les concernant ne soit disponible. Un investissement dans ces Stratégies peut comporter un

risque plus élevé que des investissements liés à des stratégies pour lesquelles il existe un historique de performance avérée. Ce manque de données historiques concernant ces Stratégies est particulièrement important étant donné que l'algorithme sous-jacent à chaque Stratégie repose sur un historique de performances jusqu'au présent qui peuvent ou non se répéter dans le futur.

Risque lié à un effet de levier élevé

Les investisseurs voudront bien noter que le Compartiment utilisera un niveau élevé d'effet de levier afin de parvenir à ses objectifs d'investissement. Un tel niveau d'effet de levier peut accentuer les baisses de la VL d'un Compartiment lorsque les marchés évoluent à l'encontre de la stratégie de ce Compartiment et peut par conséquent amplifier les pertes. L'effet cumulé du recours à l'effet de levier par un Compartiment, directement ou indirectement, sur un marché qui évolue en sens inverse des investissements de l'entité employant l'effet de levier, pourrait faire subir au Compartiment une perte plus importante que si celui-ci ne recourait pas à l'effet de levier. Ledit Compartiment peut en conséquence perdre tout ou une partie importante de son investissement initial.

L'effet de levier fait partie intégrante des Stratégies d'un Compartiment qui, pour y recourir, peut dépendre de l'existence d'arrangements relatifs à l'utilisation de l'effet de levier avec les banques, les négociants ou d'autres contreparties. Il ne peut être garanti que le Compartiment concerné sera en mesure de maintenir ces arrangements quelles que soient les conditions de marché. En général, les banques, les négociants et les autres contreparties qui fournissent du levier à un Compartiment peuvent appliquer des politiques discrétionnaires en matière d'appel de marge, de décote, de financement, de sûreté et de valorisation des garanties. La modification de ces politiques par les banques, les négociants et les autres contreparties, ou l'imposition d'autres limites ou restrictions de crédit en raison des conditions de marché ou de mesures gouvernementales, réglementaires ou judiciaires, peuvent résulter en des appels de marge, la perte du financement, la liquidation forcée de positions à des prix désavantageux, la résiliation de contrats de *swaps* et à des manquements réciproques à des accords avec d'autres négociants. Ces conséquences négatives peuvent être accentuées si ces limites ou restrictions sont imposées soudainement et/ou par plusieurs participants du marché en même temps ou à la même période. Ces limites ou restrictions pourraient obliger le Compartiment concerné à liquider tout ou partie de son portefeuille à des prix désavantageux. La « crise financière » qui perdure a provoqué la mise en place de restrictions sévères au financement et au niveau d'effet de levier. En outre, de nombreux négociants ont considérablement augmenté le coût et les exigences de marge applicables aux financements en cours et à l'effet de levier, affectant lourdement certains fonds.

Risque d'impossibilité d'exploiter les Stratégies de rendement absolu  
Il ne peut être garanti qu'un Compartiment parviendra à exploiter des Stratégies de rendement absolu ou que ce rendement absolu subsistera dans le temps sur un marché spécifique. De plus, en raison de modifications dans la structure du marché et/ou de l'augmentation des montants investis dans des produits cherchant à exploiter les Stratégies de rendement absolu ou d'autres thèmes d'investissement similaires, les facteurs sous-jacents à ces Stratégies peuvent changer, disparaître et/ou résulter en des rendements attendus négatifs sur une période.

Risque lié aux positions courtes synthétiques

Le Compartiment peut employer certaines techniques associées aux produits dérivés (telles que les contrats sur différence, en anglais « *contracts for difference* ») destinées à produire le même résultat économique qu'une vente à découvert (« vente à découvert synthétique ») et à prendre des positions « longues » et « courtes » sur des titres individuels, des classes d'actifs ou des marchés. Il en résulte que le Compartiment peut détenir non seulement des actifs dont la valeur fluctue dans le même sens que le marché, mais aussi des positions dont la valeur s'appréciera lorsque le marché baissera et diminuera lorsque le marché montera. Les positions de vente à découvert synthétiques impliquent une négociation sur marge et par conséquent peuvent comporter un risque plus important que les investissements basés sur des positions longues.

**Risque de taux d'intérêt spécifique à la classe d'actions RedEx**  
Le risque de taux d'intérêt provient du fait que la valeur de marché des produits de taux a tendance à baisser lorsque les taux d'intérêt

augmentent le long de la courbe, ce qui diminue généralement la VL des Actions standards/compartiments d'obligations mondiales indexées sur l'inflation. À l'inverse, lorsque les taux d'intérêt baissent le long de la courbe, la valeur de marché des produits de taux tend à augmenter et, par conséquent, la VL des Actions standards/compartiments d'obligations mondiales indexées sur l'inflation aura tendance à s'apprécier. En raison de ce risque, le cours des titres à revenu fixe et à échéance longue est généralement plus volatil que celui des titres à échéance courte. La stratégie de couverture utilisant des dérivés cotés qui est appliquée au niveau de la Classe d'Actions/du Compartiment RedEx vise à réduire l'exposition aux variations parallèles des taux d'intérêt sur la courbe des taux. Par conséquent, l'effet de variations parallèles des taux d'intérêt sur la VL des Actions/du Compartiment RedEx a tendance à être réduit comparé à celui de variations équivalentes sur les Actions standards/compartiments d'obligations mondiales indexées sur l'inflation. Lorsque les taux d'intérêt augmentent, la valeur de marché des produits de taux ayant tendance à baisser, celle des produits dérivés utilisés dans la stratégie de couverture tend à s'apprécier. Par conséquent, l'impact de la hausse des taux d'intérêt sur les Classes d'Actions/le Compartiment RedEx est atténué. Inversement, en cas de baisse des taux d'intérêt, la valeur de marché des produits de taux a tendance à augmenter et celle des produits dérivés utilisés dans la stratégie de couverture tend à diminuer. Par conséquent, l'impact de la baisse des taux d'intérêt sur les Classes d'Actions/les Compartiments RedEx est atténué. Si l'inflation demeure trop faible, ces stratégies sont susceptibles de comporter des coûts de portage.

**Risque de réinvestissement** Le risque de réinvestissement est le risque qui provient du fait que les coupons ou les rachats d'obligations peuvent être réinvestis à des rendements inférieurs à ceux de l'investissement précédent, en raison des conditions du marché au moment où les montants sont investis. Le caractère rachetable des obligations d'entreprise, en ce compris des obligations perpétuelles (sans date d'échéance), augmente le risque de réinvestissement, puisque les entreprises rembourseront leurs obligations lorsqu'elles pourront émettre des obligations avec un rendement plus faible.

**Risque de devise sur le RMB** La majorité des actifs des Compartiments concernés seront investis dans des placements libellés en RMB. Il ne peut être garanti que le RMB ne subira pas une dévaluation ou une réévaluation. Ces mesures peuvent exposer les Compartiments au risque de devise et de fluctuation des taux de change. Actuellement, le RMB n'est pas une devise librement convertible et est soumis à des mesures de contrôle et de restrictions de change ; les Compartiments concernés peuvent être soumis à des coûts de transaction plus élevés associés à la conversion de la devise.

**Risque lié au quota des RQFII** Certains Compartiments peuvent investir directement sur le marché domestique chinois par l'intermédiaire du quota RQFII.

Risque lié au quota

En vertu de la réglementation en vigueur en RPC, les investissements de la SICAV se feront par le biais du quota RQFII accordé à AXA Investment Managers Paris en tant qu'investisseur institutionnel étranger qualifié sur le marché du renminbi (ou RQFII), le « titulaire du quota RQFII ». Le statut de RQFII est régi par des règles et réglementations promulguées et modifiées à tout moment par les autorités de Chine continentale, à savoir la CSRC, la SAFE et la PBOC. Le Gestionnaire Financier a obtenu une licence RQFII et un quota lui a été accordé par le biais duquel la SICAV peut investir dans des titres chinois (Actions A chinoises, instruments de dette négociés sur le marché obligataire interbancaire de la RPC et d'autres titres domestiques autorisés). Toutefois, il ne peut être garanti qu'un quota supplémentaire puisse être obtenu aux fins de satisfaire toutes les demandes de souscription dans le Compartiment concerné. Tout ou partie des nouvelles demandes de souscription pourront par conséquent être rejetées et/ou retardées (jusqu'à l'obtention d'un quota RQFII supplémentaire), sous réserve des modalités du présent Prospectus. Inversement, la taille du quota peut généralement être réduite ou le quota supprimé par les autorités chinoises pertinentes si le RQFII n'est pas en mesure de l'utiliser effectivement dans un délai de un (1) an suivant l'octroi du quota. Tout manquement des RQFII (ou de leur dépositaire local) à l'une quelconque des dispositions réglementaires relatives aux RQFII pourra entraîner la révocation du quota RQFII ou d'autres sanctions réglementaires pouvant avoir une

incidence sur la part du quota RQFII utilisée par les Compartiments RQFII à des fins d'investissement. Si le « titulaire du quota RQFII » perd son statut RQFII ou s'il se retire ou s'il est destitué, ou si son quota est révoqué ou diminué, la SICAV peut se trouver dans l'incapacité d'investir sur le marché de la RPC et dans l'obligation de vendre ses positions, ce qui aurait probablement un effet négatif sur la SICAV. Il ne peut être garanti que les demandes de rachat pourront être satisfaites en temps opportun en cas d'évolution défavorable de la législation et de la réglementation, notamment en cas de changements relatifs aux restrictions de rapatriement. De telles restrictions peuvent résulter en la suspension des opérations de la SICAV.

#### Réglementations relatives aux RQFII

L'application des réglementations relatives aux RQFII est sujette à interprétation. Elle est laissée à l'entière discrétion de la CSRC et de la SAFE et il n'existe pas de précédent ou de certitude concernant l'exercice de ces prérogatives. Par ailleurs, les réglementations concernant les RQFII étant susceptibles d'être modifiées à l'avenir, il ne peut être garanti que ces changements n'affecteront pas le quota RQFII d'AXA Investment Managers Paris utilisé par la SICAV, qui est revu de temps à autre par la CSRC et la SAFE et peut être révoqué en grande partie ou entièrement. Les réglementations relatives aux RQFII imposent des règles sévères en matière d'investissement, notamment des restrictions ou limites de placement sur les investissements étrangers qui pourraient avoir une incidence sur la performance et/ou la liquidité des Compartiments utilisant le quota RQFII. Les rapatriements par les RQFII concernant les fonds RQFII ouverts, tels que les Compartiments RQFII, effectués en RMB, sont actuellement traités quotidiennement et ne sont soumis à aucune restriction ou autorisation préalable. Il ne peut cependant être garanti que les règles et réglementations de la RPC ne changeront pas ou que des restrictions en matière de rapatriement ne seront pas imposées dans le futur. Toute restriction sur le rapatriement du capital investi et des profits nets peut avoir une incidence sur la capacité des Compartiments RQFII à satisfaire les demandes de rachat des Actionnaires. Dans certaines circonstances extrêmes, la SICAV peut subir des pertes importantes du fait de capacités d'investissement limitées ou peut se trouver dans l'impossibilité d'atteindre la totalité de ses objectifs d'investissement ou d'implémenter intégralement sa stratégie d'investissement, et ce en raison de restrictions de placement sur les RQFII.

#### Courtier de RPC

En tant que titulaire d'un quota de RQFII, le gestionnaire financier sélectionnera également des courtiers (« Courtiers de RPC ») pour exécuter les transactions pour le compte de la SICAV sur les marchés de RPC. Il se peut que la SICAV désigne un seul Courtier de RPC.

Dans ce cas, il est possible que le Compartiment concerné ne puisse pas toujours obtenir la commission la plus faible sur le marché. Toutefois, la SICAV devra, dans le choix des Courtiers de RPC, tenir compte de facteurs tels que la compétitivité des taux de commissions, la taille des ordres et la qualité de l'exécution. La SICAV peut encourir des pertes en raison d'actes ou d'omissions des Courtiers de RPC ou du dépositaire en RPC lors de l'exécution ou du règlement d'une transaction ou à l'occasion du transfert de fonds ou de titres.

#### Dépositaire

Le dépositaire a nommé un sous-dépositaire pour la SICAV (le Sous-Dépositaire en RPC) qui conservera les actifs de la SICAV investis en RPC par l'intermédiaire du quota RQFII octroyé à AXA Investment Managers Paris. En vertu des réglementations relatives à l'investissement en RPC, le titulaire du quota RQFII peut être la partie ayant un droit sur les titres détenus sur ce(s) compte(s) (bien que ce droit ne constitue pas un droit de propriété ni n'empêche le titulaire du quota RQFII d'acheter les titres pour le compte de la SICAV), ces titres peuvent ne pas être aussi bien protégés que s'ils étaient enregistrés uniquement au nom de la SICAV. L'attention des investisseurs est attirée sur le fait que les liquidités déposées sur le compte de trésorerie de la SICAV auprès du Sous-Dépositaire en RPC ne seront pas séparées, mais qu'elles constitueront une dette du Sous-Dépositaire en RPC envers la SICAV en tant que déposant. Ces liquidités seront regroupées avec des liquidités appartenant à d'autres clients du Sous-Dépositaire en RPC. En cas de faillite ou de liquidation du Sous-Dépositaire en RPC, la SICAV ne pourra se prévaloir d'un droit de propriété sur les liquidités déposées sur ledit

compte et deviendra un créancier ordinaire, du même rang que les autres créanciers ordinaires du Sous-Dépositaire en RPC. La SICAV peut faire face à des difficultés et/ou des retards pour recouvrer cette créance, ou peut se trouver dans l'incapacité de la recouvrer en tout ou partie, auquel cas, elle subira des pertes.

**Risques liés aux actifs titrisés ou aux actifs CDO** Les actifs titrisés ou actifs CDO (CLO, ABS, RMBS, CMBS, CDO, etc.) sont soumis aux risques de crédit, de liquidité, de valeur de marché, de taux d'intérêt et à d'autres risques. Ces instruments financiers exigent une structuration juridique et financière complexe et les risques d'investissement y afférents sont étroitement corrélés à la qualité des actifs sous-jacents, qui peuvent être de plusieurs types (prêts à effet de levier, prêts bancaires, créances bancaires, titres de créance, etc.), secteurs économiques et zones géographiques.

**Risques inhérents à la dette souveraine** Les Compartiments peuvent investir dans des titres de dette souveraine. Certains pays présentent un endettement particulièrement important vis-à-vis de banques commerciales ou d'États étrangers. L'investissement dans des obligations de ce type, à savoir des emprunts d'État émis ou garantis par des gouvernements ou des entités gouvernementales, comporte un risque élevé. L'entité gouvernementale qui contrôle le remboursement de la dette souveraine peut ne pas pouvoir ou ne pas vouloir rembourser le principal et/ou payer les intérêts selon les conditions de cette dette. La valeur des investissements du Compartiment peut alors se dégrader. La volonté ou la capacité d'une entité gouvernementale de rembourser le principal et de verser les intérêts dans les délais prévus peut être affectée par certains facteurs tels que ses flux de trésorerie, l'importance de ses réserves de change, l'existence d'un volume suffisant de devises étrangères à la date d'échéance du paiement, le poids relatif du service de la dette sur l'économie globale du pays, la relation de l'entité gouvernementale avec le Fonds monétaire international et les contraintes politiques auxquelles l'entité gouvernementale peut être soumise. Les entités gouvernementales peuvent également être elles-mêmes dépendantes de versements de gouvernements étrangers, d'agences multilatérales et d'autres entités à l'étranger pour réduire le principal et les intérêts de leur dette. Par ailleurs, il n'existe pas de procédure de faillite concernant cette dette souveraine permettant de prélever tout ou partie du montant des obligations à rembourser. Il peut être demandé aux porteurs de ces obligations de participer à la réorganisation de cette dette souveraine et d'accorder des prêts supplémentaires aux émetteurs.

Certains Compartiments peuvent par ailleurs être exposés au risque de forte concentration en titres de créance émis et/ou garantis par un même émetteur souverain de qualité *Sub-Investment Grade* et/ou non noté qui est également soumis à un risque de défaut ou de crédit plus élevé. Ces Compartiments peuvent subir des pertes importantes en cas de défaut de l'émetteur souverain.

**Risques liés aux titres de créance de qualité *Sub-Investment Grade* (à haut rendement)** Certains titres de qualité *Sub-Investment Grade* détenus dans le portefeuille du Compartiment peuvent impliquer un risque de crédit et de marché plus important. Ces titres sont en effet exposés au risque qu'un émetteur soit dans l'impossibilité d'honorer ses engagements en matière de remboursement du principal et de paiement des intérêts (risque de crédit). Ils peuvent, en outre, souffrir de la volatilité des prix en raison de facteurs tels que leur Sensibilité aux Taux d'Intérêt, la perception par le marché de la solvabilité de leur émetteur et la liquidité générale du marché. Ceci peut avoir des conséquences négatives sur la VL desdits Compartiments. Lors de la sélection de titres, les Compartiments examineront entre autres, le cours des titres et l'historique de la situation financière, la santé, la qualité de la gestion et les perspectives de l'émetteur. Les Compartiments s'efforceront de limiter les risques associés aux titres de qualité *Sub-Investment Grade* en diversifiant leurs investissements par émetteur, secteur d'activité et qualité de crédit.

**Risque lié aux dettes subordonnées** Un Compartiment peut investir dans des dettes subordonnées, en ce compris dans des obligations perpétuelles n'ayant aucune date d'échéance. La dette subordonnée est une dette qui, en cas d'insolvabilité de l'émetteur, prend rang après les autres dettes en ce qui concerne le remboursement. Étant donné que la dette subordonnée est remboursable après que les dettes prioritaires ont été remboursées,

la probabilité de recevoir un remboursement en cas d'insolvabilité est réduite et la dette subordonnée représente donc un risque plus important pour l'investisseur. Ces titres ont généralement une notation inférieure à celle de la dette senior émise par le même émetteur.

En fonction de la juridiction de l'émetteur, un régulateur financier doté d'une autorité de surveillance peut utiliser des pouvoirs statutaires et considérer que l'émetteur de la dette subordonnée a atteint un point de non-viabilité, ce qui signifie qu'une intervention publique serait

nécessaire. Dans ces conditions, les titres de créance subordonnés peuvent absorber les pertes avant la faillite.

La liquidité de ces investissements dans des environnements de marché tendus peut être limitée, ce qui a un impact négatif sur le prix auquel ils peuvent être vendus, ce qui par ricochet peut avoir un impact négatif sur la performance du Fonds.

# Informations complémentaires sur les produits dérivés

## TYPES DE PRODUITS DÉRIVÉS UTILISÉS PAR LES COMPARTIMENTS

Si les Compartiments n'écartent l'utilisation d'aucun type de produits dérivés, ils recourent généralement aux types d'instruments suivants :

- contrats *futures* et options sur instruments financiers, tels que les contrats *futures* ou options sur actions, sur taux d'intérêt, sur indices, sur obligations, sur devises, sur indices de matières premières ou autres instruments
- contrats *forwards* tels que des contrats *forwards* de change
- *swaps* (contrats par lesquels deux parties échangent les rendements de deux actifs, indices ou paniers d'actifs différents), tels que des *swaps* de taux de change, d'indices de matières premières, de taux d'intérêt, de volatilité et de variance
- *Total Return Swaps* (TRS) (contrats par lesquels une partie transfère à une autre partie la performance totale d'une obligation de référence, y compris les revenus d'intérêt et de commissions, les plus ou moins-values et les pertes de crédit)
- dérivés de crédit, tels que les dérivés de défaut de crédit, les *swaps* de défaut de crédit (CDS, contrats par lesquels la faillite, le défaut de paiement ou d'autres événements de crédit déclenchent un paiement d'une partie à une autre) et les dérivés sur *spreads* de crédit
- warrants
- emprunts hypothécaires de type TBA (*to-be-announced*), qui sont des titres basés sur un pool de crédits hypothécaires non finalisé, mais dont les caractéristiques générales sont définies
- instruments financiers dérivés structurés, tels que les titres indexés sur un risque de crédit (*credit-linked securities*) et les titres indexés sur des actions

Les contrats *futures* sont généralement négociés en bourse, alors que tous les autres types de produits dérivés sont le plus souvent négociés de gré à gré. La fréquence de rebalancement de l'indice sous-jacent d'un produit dérivé indexé est fixée par le fournisseur dudit indice. Le rebalancement d'un indice ne représente pas un coût important pour un Compartiment.

L'opportunité du recours à des produits dérivés et le type de dérivés à utiliser seront décidés par un Compartiment en tenant compte de facteurs tels que la liquidité, le coût, l'efficacité, la capacité à se négocier rapidement, la taille et la maturité de l'investissement et d'autres facteurs pertinents.

Si un Compartiment est susceptible de recourir à des *Total Return Swaps* (TRS) ou à des produits dérivés similaires, il en sera fait mention dans la section « Description des Compartiments ».

## OBJECTIFS DE L'UTILISATION DE PRODUITS DÉRIVÉS

Tout Compartiment peut utiliser des produits dérivés aux fins suivantes :

- couverture contre le risque de marché et le risque de change
- exposition au marché, à des titres ou à des émetteurs tel que décrit dans la section « Objectif et stratégie d'investissement » de chaque Compartiment.
- gestion efficace de portefeuille (décrit ci-dessous dans « Informations complémentaires sur la gestion efficace de portefeuille »).
- tout autre motif légalement autorisé décrit dans « Objectif et stratégie d'investissement » de chaque Compartiment, complété par des informations sur l'importance, la nature et les conditions de leur utilisation.

## RISQUES ASSOCIÉS AUX INVESTISSEMENTS DANS LES INSTRUMENTS FINANCIERS DÉRIVÉS (« IFD »)

**Risque général** Certains Compartiments peuvent recourir, dans des proportions importantes, tant à des produits dérivés cotés (y compris, sans s'y limiter, des contrats *futures* et des options) qu'à des dérivés de gré à gré (y compris, sans s'y limiter, des options, des contrats *forwards*, des *swaps* de taux d'intérêt et des dérivés de crédit) à des fins d'investissement, de couverture et de gestion efficace de portefeuille. Aucune stratégie spécifique relative aux IFD n'est adoptée par la Société de Gestion et les gestionnaires financiers des Compartiments.

S'il s'avère qu'un recours important à des produits dérivés est incorrect, inefficace ou ne produit pas l'effet désiré en raison des conditions de marché, le Compartiment concerné peut subir une perte substantielle, voire totale, qui provoquera une détérioration de la VL du Compartiment. Les cours des instruments dérivés, y compris des contrats *futures* et des options, sont extrêmement volatils. Les cours des contrats *forwards*, des contrats *futures* et d'autres contrats dérivés sont influencés par, entre autres, les taux d'intérêt, l'évolution des relations entre l'offre et la demande, les programmes et mesures gouvernementaux relatifs au commerce, à la fiscalité, à la politique monétaire et au contrôle des changes ainsi que par le contexte économique et politique, au niveau national et international. En outre, les gouvernements peuvent intervenir directement ou par le biais de la réglementation, sur certains marchés, notamment sur les marchés d'instruments à terme et d'options liés aux devises et aux taux d'intérêt. Ces interventions visent souvent à influencer directement les cours et peuvent, combinées à d'autres facteurs, provoquer des mouvements soudains et dans le même sens sur ces marchés dus, entre autres, à des variations de taux d'intérêt.

Les Compartiments peuvent investir dans certains instruments dérivés pouvant impliquer l'existence d'obligations, mais aussi de droits et d'actifs. Les actifs déposés à titre de marge auprès des courtiers peuvent ne pas être détenus sur des comptes séparés par ces derniers et peuvent par conséquent être disponibles pour les créanciers de ces courtiers en cas d'insolvabilité ou de faillite.

Dans le cadre de leur politique d'investissement et à des fins de couverture, les Compartiments peuvent de temps à autre utiliser à la fois des produits dérivés négociés en bourse, tels que les CDO, et des dérivés de crédit de gré à gré, tels que les *swaps* de défaut de crédit (CDS). Ces instruments peuvent être volatils, impliquer des risques spécifiques et exposer les investisseurs à un risque de perte élevé. Les faibles dépôts de marge normalement requis pour prendre une position sur ces instruments permettent un niveau de levier élevé. Par conséquent, une fluctuation relativement faible du cours d'un contrat peut résulter en un profit ou une perte élevé par rapport au montant des fonds initialement déposés à titre de marge initiale et peut provoquer des pertes dépassant substantiellement toute marge déposée. En outre, lorsqu'ils sont utilisés à des fins de couverture, il peut y avoir une corrélation imparfaite entre ces instruments et les investissements ou les secteurs de marché couverts. Les transactions sur les produits dérivés de gré à gré, tels que les dérivés de crédit, peuvent comporter des risques supplémentaires puisqu'il n'existe aucun marché sur lequel il est possible de clôturer une position ouverte. La capacité des Compartiments concernés à utiliser des produits dérivés peut être limitée par les conditions de marché, des restrictions réglementaires et des considérations fiscales. Ces instruments peuvent être hautement volatils, impliquer des risques spécifiques et exposer les investisseurs à un risque de perte élevé. S'il s'avère que le recours à des IFD est incorrect, inefficace, ou ne produit pas l'effet désiré en raison des conditions de marché, les Compartiments concernés peuvent subir une perte substantielle, voire totale, qui provoquera une détérioration de la VL des Actions concernées.



**Risque de contrepartie** Certaines transactions sur les IFD peuvent être conclues de gré à gré par les Compartiments avec des contreparties ; elles sont généralement qualifiées de transactions de gré à gré. Il convient de noter que toutes les transactions de gré à gré exposent les investisseurs au risque de crédit de la contrepartie. Si la contrepartie à la transaction se trouve dans l'incapacité d'honorer ses engagements ou en situation de défaut de paiement (par exemple en raison d'une faillite ou d'autres difficultés financières), les Compartiments concernés peuvent être exposés à des pertes significatives, supérieures au coût de l'IFD. Le risque de défaut de la contrepartie est directement lié à la solvabilité de cette contrepartie. En cas de défaut de paiement d'une contrepartie dans le cadre d'une transaction de change, il est possible que l'intégralité du principal de la transaction soit perdue.

Les Compartiments étant conformes à la directive OPCVM IV, l'exposition des Compartiments concernés à une même contrepartie ne peut excéder 10 % de l'exposition totale aux IFD de ces Compartiments. Le risque de contrepartie peut par ailleurs être atténué par le biais d'accords de garantie. Toutefois, les accords de garantie sont eux-mêmes soumis au risque d'insolvabilité et au risque de crédit des émetteurs de la garantie. La Société de Gestion veille à ce qu'une procédure rigoureuse d'évaluation et d'approbation des contreparties soit suivie.

**Risque de volatilité** Les Compartiments concernés peuvent investir dans des IFD présentant divers degrés de volatilité. Les cours des instruments dérivés, y compris des contrats *futures* et des options, peuvent être hautement volatils. Les cours des contrats *forwards*, des contrats *futures* et d'autres contrats dérivés sont influencés par, entre autres, les taux d'intérêt, l'évolution des relations entre l'offre et la demande, les programmes et mesures gouvernementaux relatifs au commerce, à la fiscalité, à la politique monétaire et au contrôle des changes ainsi que par le contexte économique et politique, au niveau national et international. En outre, les gouvernements peuvent intervenir directement ou par le biais de la réglementation, sur certains marchés, notamment sur les marchés d'instruments à terme et d'options liés aux devises et aux taux d'intérêt. Ces interventions visent souvent à influencer directement les cours et peuvent, combinées à d'autres facteurs, provoquer des mouvements soudains et dans le même sens sur ces marchés dus, entre autres, à des variations de taux d'intérêt.

**Risque de valorisation** Il est porté à l'attention des investisseurs que les Compartiments concernés peuvent investir dans des IFD pouvant se révéler difficiles à évaluer et de ce fait comporter un risque de marché accru. En raison de la complexité de nombreux produits dérivés et du fait qu'ils sont fréquemment valorisés de manière subjective, la valorisation ou la détermination du prix de ces produits peuvent être incorrectes. Il se peut qu'une information indépendante sur le prix ne soit pas toujours disponible. Les investissements de ce type peuvent exposer les Compartiments concernés à des pertes supérieures au coût de l'IFD et peuvent accroître substantiellement la volatilité de ces Compartiments par rapport à un Compartiment utilisant les IFD à des fins de couverture exclusivement.

**Risque lié à l'effet de levier** L'utilisation des instruments financiers dérivés peut induire un effet de levier. Un niveau élevé d'effet de levier peut être inhérent aux opérations sur produits dérivés (le faible dépôt de marge normalement requis pour négocier dans des produits dérivés implique potentiellement un fort effet de levier). Par conséquent, une variation relativement faible du prix des produits dérivés peut induire une perte immédiate et substantielle pour les Compartiments concernés et provoquer des fluctuations et une volatilité plus importantes de la VL de ces Compartiments.

**Risque de liquidité** L'absence possible de liquidité du marché pour un instrument particulier à un moment donné peut limiter la capacité des Compartiments concernés à valoriser et liquider les produits dérivés à un prix avantageux.

**Autres risques** L'utilisation de techniques et d'instruments implique également certains risques spécifiques, dont :

1. la dépendance vis-à-vis de la capacité à prévoir les variations du cours des titres couverts et les fluctuations des taux d'intérêt, des cours des titres et des taux de change,
2. la corrélation imparfaite entre la variation des cours des produits dérivés et la variation des cours des investissements associés,

3. le fait que les compétences nécessaires pour l'utilisation de ces instruments diffèrent de celles requises pour la sélection des titres dans lesquels les Compartiments investissent,
4. l'absence possible de liquidité d'un marché pour un instrument à un moment donné,
5. les obstacles éventuels à une gestion efficace de portefeuille ou à la capacité d'honorer les rachats,
6. l'incapacité éventuelle des Compartiments à acheter ou vendre un titre du portefeuille au moment opportun,
7. les pertes potentielles induites par une application inattendue de la loi ou de la réglementation, ou résultant de la non-applicabilité d'un contrat,
8. les éventuels risques juridiques découlant des contrats de produits dérivés, notamment les problèmes d'applicabilité des contrats et de limites à cette applicabilité, et
9. le risque de règlement, dans la mesure où, dans le cadre des contrats futures, contrats *forwards*, *swaps* et *Contracts For Difference*, la responsabilité des Compartiments peut être illimitée jusqu'à la liquidation de la position.

Vous trouverez ci-dessous une liste des IFD les plus couramment utilisés et des risques additionnels qui y sont attachés :

- **Risque de liquidité des contrats futures** Les positions à terme, telles que les contrats *futures* sur obligations, peuvent être illiquides, car certaines bourses de valeurs imposent des limites réglementaires sur les fluctuations des prix de certains contrats *futures* sur une séance, que l'on appelle « limites quotidiennes de fluctuations des prix » ou « limites quotidiennes ». En vertu de ces limites quotidiennes, aucune transaction ne peut être exécutée à des prix dépassant les limites quotidiennes durant une séance. Dès lors que le prix d'un contrat future a augmenté ou baissé d'un montant égal à la limite quotidienne, aucune position sur ce contrat ne peut être prise ou liquidée, à moins que des courtiers souhaitent réaliser des opérations à ou dans cette limite. Dans cette situation, les Compartiments concernés pourraient se trouver dans l'incapacité de liquider des positions désavantageuses.
- **Risques liés au swap de défaut de crédit** Un Compartiment peut notamment participer au marché des dérivés de crédit en concluant, entre autres, des *swaps* de défaut de crédit (CDS) en vue de vendre ou d'acheter une protection. Un *swap* de défaut de crédit (CDS) est un contrat financier bilatéral en vertu duquel une contrepartie (l'acheteur de la protection) paie une commission périodique en échange d'une indemnisation, par le vendeur de la protection, en cas d'événement de crédit affectant l'émetteur de référence. L'acheteur de la protection acquiert le droit, soit de vendre à la valeur nominale une obligation particulière ou d'autres obligations de l'émetteur de référence, soit de recevoir la différence entre la valeur nominale et le prix du marché de ladite ou desdites obligations de référence (ou toute autre valeur de référence ou prix d'exercice préalablement définis) en cas d'événement de crédit. Un événement de crédit est généralement défini comme la faillite, l'insolvabilité, le redressement judiciaire, la restructuration significative de la dette ou l'impossibilité de répondre à des engagements de paiement à leur échéance. L'International Swap and Derivatives Association (ISDA) a établi une documentation normalisée pour ces contrats de dérivés sous le couvert de son « *ISDA Master Agreement* ». Un Compartiment peut recourir aux dérivés de crédit aux fins de couverture du risque spécifique de crédit de certains émetteurs présents dans son portefeuille en achetant une protection. En outre, le Compartiment pourra, à condition que cela soit dans son intérêt exclusif, acheter une protection via les dérivés de crédit sans en détenir les actifs sous-jacents. À condition que cela soit dans son intérêt exclusif, le Compartiment pourra également vendre une protection via des dérivés de crédit afin d'acquiescer une exposition de crédit spécifique. Le Compartiment ne pourra participer à des opérations sur dérivés de crédit de gré à gré que si la contrepartie est une institution financière de premier ordre spécialisée dans ce type d'opérations et uniquement dans le respect des standards édictés dans le cadre de l'*ISDA Master Agreement*. L'exposition maximale du Compartiment ne peut pas être supérieure à 100 % de son actif net s'il utilise la méthode de l'engagement. Pour les Compartiments utilisant la méthode de la VaR, le risque lié aux produits dérivés ne peut pas entraîner le dépassement par le

Compartiment du niveau de VaR indiqué dans la section « Description des Compartiments » correspondante de chaque Compartiment utilisant la méthode de la VaR afin de contrôler le risque associé à l'utilisation de tels instruments.

**Risque lié aux *Total Return Swaps (TRS)*** Le Compartiment peut participer à des transactions de TRS ou d'autres produits dérivés présentant des caractéristiques similaires. Les TRS sont des contrats bilatéraux dont l'objet est d'échanger des paiements périodiques spécifiques sur une certaine période. L'objet de ces transactions est détaillé dans la description des Compartiments.

Un Compartiment peut conclure des contrats de ce type avec des institutions financières éligibles sélectionnées conformément à la politique d'exécution des ordres et la politique de conflits d'intérêt, qui peuvent être consultées sur notre site Internet.

Pour la gestion des Classes d'Actions RedEx, la SICAV peut recourir aux produits dérivés et techniques suivants :

- contrats *forwards* cotés ou de gré à gré
- accords de mise en pension
- prêts de titres.

Les Classes d'Actions RedEx comportent des risques spécifiques qui sont décrits à la section « Risques spécifiques ».

# Informations complémentaires sur la gestion efficace de portefeuille

## GENERALITES

La Société de Gestion a nommé AXA Investment Managers GS Limited en qualité d'agent de prêts de titres et de pensions en vertu d'une convention de délégation en date du 15 février 2013. AXA Investment Managers GS et la Société de Gestion sont des sociétés affiliées qui font partie du Groupe AXA IM. Afin de prévenir tout conflit d'intérêts et de garantir la Meilleure Exécution, le groupe AXA IM a mis en place une politique de conflits d'intérêts et une politique de Meilleure Exécution, dont les détails sont disponibles à l'adresse <https://www.axa-im.lu/mifid>, qui prévoient respectivement que i) les conflits d'intérêts sont atténués en maintenant des mécanismes d'analyse et des contrôles appropriés et en veillant à ce que l'agent de prêt de titres et l'agent de mise en pension soient séparés des équipes du Gestionnaire Financier et ii) que la meilleure exécution est assurée en considérant le meilleur prix réalisable dans les conditions actuelles du marché (en ce compris, sans toutefois s'y limiter, la taille, la demande relative de la transaction, la durée de la transaction), la nature de la transaction (en ce compris le fait que ces transactions sont soumises ou non à des exigences réglementaires, les caractéristiques et les objectifs du portefeuille sous-jacent, les caractéristiques du client, le type d'instrument financier à négocier) et le rapport coût-efficacité de toute configuration opérationnelle connexe (par exemple, agent tripartite) et le règlement, ainsi que la disponibilité des lieux d'exécution ou des contreparties.

## Instruments et techniques

Dans ses opérations de gestion de portefeuille efficace, le Compartiment peut utiliser des opérations de financement sur titres (SFT) telles que le prêt, l'emprunt et la mise/prise en pension de titres, et (comme indiqué ci-dessus) peut utiliser tout produit dérivé autorisé (y compris, sans restriction, des dérivés cotés et de gré à gré tels que les *Total Return Swaps*), à condition que ces transactions et instruments soient spécifiquement décrits dans la « Description des Compartiments » et utilisés dans les conditions définies à la section « Informations complémentaires sur la gestion efficace de portefeuille » et dans les circulaires de la CSSF. Les actifs concernés par les SFT et les *Total Return Swaps* ainsi que les garanties reçues sont conservés par le Dépositaire ou, à défaut, par un dépositaire tiers (tel qu'Euroclear Bank SA/NV) soumis à un contrôle prudentiel.

Le Compartiment peut négocier tout SFT ou instrument financier dérivé (y compris des *Total Return Swaps*) avec des contreparties soumises à des règles de contrôle prudentiel considérées par la CSSF comme équivalentes à celles prescrites par les lois de l'UE et sélectionnées par la Société de Gestion conformément à sa politique d'exécution des ordres, disponible sur son site Internet. Dans ce contexte, la Société de Gestion négociera tout SFT ou instrument financier dérivé (y compris des *Total Return Swaps*) avec des établissements de crédit établis sous toute forme légale dans un pays de l'OCDE, et bénéficiant d'une notation à long terme au moins égale à BBB- d'après Standard & Poor's (ou jugée équivalente par la Société de Gestion).

Ces opérations de gestion efficace de portefeuille ne devront en aucun cas détourner un Compartiment de son objectif d'investissement ni impliquer de risque supplémentaire important.

Le recours aux SFT peut donner lieu à des frais de courtage et des coûts de transaction fixes ou variables liés à ces opérations qui seront détaillés dans le rapport annuel.

## Revenus

Tous les revenus générés par les techniques de gestion efficace de portefeuille seront attribués à la SICAV, nets des coûts opérationnels directs et indirects.

- Les coûts opérationnels directs se réfèrent aux coûts directement imputables à la mise en place de techniques de gestion efficace de portefeuille (par exemple, coût relatif au personnel de l'agent prêteur, frais inhérents aux plateformes de négociation, données de marché, frais de dépôt et de

conservation, frais de gestion du collatéral et frais inhérents aux messages SWIFT) ;

- Les coûts indirects se réfèrent aux coûts opérationnels qui ne sont pas directement imputables à la mise en place de techniques de gestion efficace de portefeuille (par exemple, cotisations d'assurance, locaux et installations).

Contrats de mise/prise en pension : Les revenus bruts générés par les activités de mise en pension (le cas échéant) et de prise en pension bénéficieront à la SICAV à hauteur de 100 %.

Prêts de titres : Chaque Compartiment verse 35 % des revenus bruts générés par les activités de prêts de titres sous forme de frais/commissions à AXA Investment Managers GS Limited en sa capacité d'agent prêteur et en conservera 65 %. Tous les frais/commissions inhérents au fonctionnement du programme sont acquittés par prélèvement sur les revenus bruts de l'agent prêteur (35 %), frais/coûts directs et indirects découlant de l'activité de prêt de titres inclus. AXA Investment Managers GS Limited est une entité apparentée à la Société de Gestion et au Gestionnaire Financier du Compartiment.

Des informations complémentaires concernant les commissions et coûts supportés par chaque Compartiment dans ce cadre, ainsi que l'identité des organismes à qui ces coûts et commissions sont versés et leurs liens éventuels avec le dépositaire, le gestionnaire financier ou la Société de Gestion, le cas échéant, seront disponibles dans le rapport annuel.

## Risques

Les opérations de prêt et les transactions de mise en pension comportent des risques, décrits à la rubrique « Description des risques », notamment i) le risque de contrepartie, ii) le risque juridique, iii) le risque de conservation, iv) le risque de liquidité, v) le risque lié à la gestion du collatéral et, le cas échéant, vi) les risques découlant de la réutilisation de ce collatéral. Par ailleurs, en concluant des opérations de prêt et des transactions de mise en pension, le Compartiment pourra être exposé au risque de règlement (à savoir la possibilité qu'une ou plusieurs parties à l'opération ne remettent pas les actifs à la date convenue). Les transactions de mise en pension comportent également des risques similaires à ceux attachés aux transactions sur produits dérivés. Les risques associés aux produits dérivés sont décrits dans d'autres parties du présent Prospectus consacrées au risque.

## OPERATIONS DE PRET ET D'EMPRUNT DE TITRES

Sauf restriction spécifiée par la politique d'investissement d'un Compartiment, décrite dans la « Description des Compartiments », et sous réserve de conformité avec les règles suivantes et les circulaires CSSF pertinentes, chaque Compartiment peut réaliser des opérations de prêt et d'emprunt de titres régies par un accord selon lequel une partie transfère des titres contre l'engagement par l'emprunteur de restituer ces titres à une date ultérieure ou sur demande du cédant, cette opération étant considérée comme un prêt de titres par la partie transférant les titres et comme un emprunt de titres par la contrepartie destinataire du transfert.

## Prêts de titres

Toutes les transactions de prêt de titres pour le compte de la SICAV seront réalisées aux conditions du marché et seront limitées à 90 % de la VL de chaque Compartiment chaque Jour de Valorisation. Cette limite pourra être atteinte en cas de forte demande concernant les actifs pouvant être prêtés disponibles dans le Compartiment correspondant (par exemple, évolution de la volatilité du marché).

En recourant au prêt de titres, le Compartiment cherche à améliorer le rendement sur une base quotidienne (les actifs prêtés génèrent un rendement supplémentaire pour le Compartiment).

Le pourcentage attendu de l'actif net faisant l'objet d'opérations de prêt de titres est précisé dans les Annexes propres à chaque Compartiment.

Un Compartiment peut conclure des transactions de prêt de titres à condition (i) d'être habilité à réclamer à tout moment la restitution des titres prêtés ou à annuler toute transaction de prêt de titres et (ii) que ces transactions ne puissent en aucun cas écartier le Compartiment de sa politique d'investissement.

L'exposition à une contrepartie par le biais d'une transaction de prêt de titres ou d'autres techniques de gestion efficace de portefeuille et d'instruments dérivés financiers de gré à gré doit être consolidée pour le calcul des limites indiquées ci-dessous à la section « Limites destinées à assurer la diversification ».

### Emprunts de titres

Le Compartiment peut participer à des transactions de prêt de titres avec des contreparties sélectionnées sur la base de la combinaison des critères suivants : statut réglementaire, protection fournie par la législation locale, processus opérationnels, *spreads* de crédit et analyse de crédit disponibles et/ou notations de crédit externes.

Un Compartiment ne pourra pas céder les titres qu'il a empruntés pendant la durée de leur détention par le Compartiment, à moins qu'ils soient couverts au moyen d'instruments financiers suffisants qui lui permettent de restituer les titres empruntés au terme de la transaction.

Le Compartiment peut emprunter des titres dans les circonstances suivantes en rapport avec le règlement d'une transaction de vente : (a) durant la période au cours de laquelle les titres font l'objet d'un nouvel enregistrement ; (b) lorsque les titres qui ont été prêtés ne sont pas restitués en temps voulu et (c) pour éviter un défaut de règlement si le dépositaire ne livre pas les titres.

## TRANSACTIONS DE MISE EN PENSION

### Opérations de mise/prise en pension (mise/prise en pension)

Sous réserve des restrictions imposées par les politiques d'investissement de chaque Compartiment décrites à la section « Description des Compartiments », un Compartiment peut, dans les limites prévues par les circulaires CSSF pertinentes, participer à des opérations d'acquisitions/cessions temporaires de titres qui consistent en des opérations régies par un contrat dans lequel une partie vend des titres ou instruments à une contrepartie, avec une clause accordant à la contrepartie ou au Compartiment le droit de racheter ou remplacer des titres ou instruments équivalents, respectivement au Compartiment ou à la contrepartie, à un prix fixé et une date future spécifiée, ou devant être spécifiée, par le cédant.

Lorsqu'un Compartiment recourt aux opérations de mise/prise en pension, le pourcentage attendu et maximum de l'actif net pouvant faire l'objet de telles opérations est précisé dans les Annexes propres à chaque Compartiment. Le niveau maximum peut être atteint lorsque le gérant de portefeuille, dans le cadre des activités de gestion du Compartiment, a besoin d'emprunter des liquidités (opération de mise en pension), par exemple pour satisfaire les appels de marge ou lorsque toutes les liquidités restantes du portefeuille sont temporairement prêtées (opération de prise en pension) pour générer un rendement supplémentaire et réduire les frais de dépôt.

De telles transactions sont couramment dénommées « achats et ventes temporaires de titres » (ou encore SFT).

Ces opérations seront réalisées conformément à la limite définie par les circulaires pertinentes de la CSSF. Elles seront menées en vue d'atteindre les objectifs de gestion du Compartiment, en termes de couverture, gestion des liquidités et/ou gestion efficace de portefeuille.

Le Compartiment peut participer à des transactions de mise en pension ou de prise en pension avec des contreparties sélectionnées sur la base de la combinaison des critères suivants : statut réglementaire, protection fournie par la législation locale, processus opérationnels, *spreads* de crédit et analyse disponibles et/ou notes de crédit externes.

Un Compartiment ne peut conclure un accord de mise en pension et/ou de prise en pension qu'à la condition qu'il soit à tout moment en mesure (i) de rappeler tout titre faisant l'objet de la mise en pension ou le montant total de liquidités dans le cas d'une prise en pension ou

(ii) de mettre fin à l'accord conformément aux circulaires CSSF pertinentes. Les accords de mise en pension et de prise en pension à terme fixe qui n'excèdent pas sept jours doivent être considérés comme des accords permettant au Compartiment de rappeler les actifs à tout moment.

Les titres achetés avec une option de rachat ou par le biais d'une transaction de prise en pension doivent être conformes aux circulaires CSSF pertinentes et à la politique d'investissement du Compartiment concerné et doivent, une fois agrégés aux autres titres détenus par le Compartiment, respecter globalement les restrictions d'investissement de ce Compartiment.

L'exposition à une contrepartie obtenue par le biais d'une transaction de prêt de titres ou d'autres techniques de gestion efficace de portefeuille et d'instruments financiers dérivés de gré à gré doit être consolidée pour le calcul des limites indiquées ci-dessous à la section « Limites destinées à assurer la diversification ».

Voir également la sous-section « Politiques en matière de garantie » ci-dessous.

## TOTAL RETURN SWAPS

Sous réserve des restrictions imposées par les politiques d'investissement de chaque Compartiment décrites à la section « Description des Compartiments » ci-dessus, la SICAV peut négocier des *Total Return Swaps*, qui sont des accords *swaps* dans lesquels une partie (payeur du rendement total) transfère la performance économique totale d'une obligation de référence à l'autre partie (receveur du rendement total). La performance économique totale inclut les revenus d'intérêt et les commissions, les gains et pertes dus aux mouvements de marché, et les pertes de crédit. Ces instruments seront utilisés en vue d'atteindre les objectifs de gestion du Compartiment, couverture, gestion des liquidités et/ou gestion efficace de portefeuille.

Chaque Compartiment pourra supporter des coûts et commissions en relation avec des *Total Return Swaps*, à l'occasion de transactions de *Total Return Swaps* et/ou lors de l'augmentation ou de la réduction de leur montant nominal. La SICAV pourra payer des commissions et coûts, tels que des frais de courtage et de transaction, à des agents ou autres tiers pour les services rendus en relation avec les *Total Return Swaps*. Les bénéficiaires de ces commissions et coûts pourront être liés à la SICAV, la Société de Gestion ou le gestionnaire financier, selon les cas, dans le respect des lois applicables. Les commissions pourront être calculées en pourcentage des revenus générés par la SICAV grâce à l'utilisation de ces *Total Return Swaps*. Le montant global des revenus ou pertes générés par les accords de *Total Return Swaps* sera uniquement attribué ou imputable au Compartiment. Le détail de ces revenus/pertes, des commissions et coûts liés à l'utilisation de ces *Total Return Swaps*, ainsi que l'identité des bénéficiaires, seront indiqués dans le rapport annuel de la SICAV.

La fourchette attendue de la proportion de la VL du Compartiment concernée par ces instruments, indiquée dans la « Description des Compartiments », est exprimée comme la valeur « *mark-to-market* » du *swap* de rendement total divisée par la VL du Compartiment concerné.

## POLITIQUES EN MATIERE DE GARANTIE

Dans le cadre de transactions sur des instruments financiers dérivés de gré à gré et d'accords de prêt de titres et de mise en pension, un Compartiment peut recevoir une garantie visant à réduire son risque de contrepartie.

### Garanties éligibles

#### Principes généraux

La garantie reçue par un Compartiment peut être utilisée pour limiter son risque de contrepartie à l'égard d'une contrepartie si ladite garantie répond aux critères énoncés dans les circulaires émises de temps à autre par la CSSF en matière de liquidité, de valorisation, de qualité de crédit de l'émetteur, de corrélation, de risque lié à la gestion des garanties, et d'applicabilité. En particulier, la garantie doit répondre aux conditions suivantes :

- Toute garantie reçue autrement qu'en liquidités doit être de qualité élevée, très liquide et négociée sur un marché réglementé ou une plateforme multilatérale avec des prix transparents, de façon

qu'elle puisse être vendue rapidement à un prix proche de sa valorisation avant la vente.

- La garantie doit être évaluée une fois par jour sur une base de prix « *mark-to-market* » et les actifs dont le cours est très volatil ne doivent pas être acceptés en garantie à moins qu'une décote suffisamment prudente ne soit prévue. Des appels de marge seront mis en place conformément aux conditions négociées dans les accords de garantie.
- Elle doit être émise par une entité indépendante de la contrepartie et ne doit pas présenter de forte corrélation avec la performance de la contrepartie.
- Elle doit être suffisamment diversifiée en termes de pays, de marchés et d'émetteurs. L'exposition consolidée à un même émetteur ne doit par ailleurs pas dépasser 20 % de la VL d'un Compartiment. Par dérogation, un Compartiment peut être intégralement garanti en différentes valeurs mobilières ou instruments du marché monétaire émis ou garantis par un État membre, l'une ou plusieurs de ses collectivités locales, des pays tiers tels que le Canada, le Japon, la Norvège, la Suisse et les États-Unis d'Amérique, ou toute organisation publique internationale à laquelle appartiennent un ou plusieurs États membres, telle que la Banque européenne d'investissement, sous réserve que ledit Compartiment reçoive ces titres d'au moins six émissions différentes et que les titres provenant d'une même émission ne représentent pas plus de 30 % de la VL du Compartiment. La garantie doit également respecter les limites énoncées dans la section « Limites visant à prévenir la concentration de propriété » ci-dessous.
- Les garanties financières reçues par le Compartiment seront conservées par le Dépositaire ou, à défaut, par un dépositaire tiers (tel qu'Euroclear Bank SA/NV) soumis à un contrôle prudentiel et n'ayant aucun lien avec le fournisseur de la garantie.
- Le contrat de garantie doit pouvoir être exécuté pleinement par la SICAV pour le compte des Compartiments, à tout moment, sans consultation ou approbation de la contrepartie.

#### Actifs éligibles

Sous réserve du respect des conditions énumérées ci-dessus, les actifs acceptés en garantie peuvent être (i) des obligations d'États membres de l'OCDE ; et/ou (ii) des investissements directs dans des obligations émises ou garanties par des émetteurs de première catégorie offrant une liquidité adéquate ou des actions cotées ou négociées sur un marché réglementé d'un État membre de l'Union européenne ou sur une bourse d'un État membre de l'OCDE, pour autant qu'elles soient comprises dans un indice majeur.

#### Niveau de garantie

La Société de Gestion déterminera le niveau de garantie exigé pour les transactions sur instruments financiers dérivés de gré à gré, les prêts de titres et les transactions de mise en pension, en fonction de la nature et des caractéristiques des transactions exécutées, des contreparties et des conditions de marché.

La Société de Gestion peut participer à des transactions sur instruments financiers dérivés de gré à gré dont le niveau de garantie

est inférieur à 100 %, sous réserve du respect des limites de risque de contrepartie autorisées par les réglementations en vigueur. Pour certains types de transactions tels que, sans s'y limiter, les contrats *forwards* de change, le niveau de garantie peut être de zéro.

Dans le cadre de ses opérations de prêt de titres, un Compartiment doit en principe recevoir, avant ou lors du transfert des titres prêtés, une garantie dont la valeur, au moment de la conclusion du contrat et pendant toute sa durée, doit être au moins égale à 90 % de la valeur globale des titres prêtés.

#### Réinvestissement des actifs reçus en garantie

Le Compartiment a la possibilité de réinvestir les garanties financières en liquidités reçues, dans le respect de la réglementation applicable. Les garanties financières autres qu'en liquidités ne peuvent être vendues, réinvesties ou gagées. La contrepartie a la possibilité de réinvestir la garantie financière reçue du Compartiment, dans le respect de toute réglementation applicable à la contrepartie. En particulier, les garanties en liquidités réinvesties doivent satisfaire aux exigences de diversification énoncées ci-dessus à la section « Garanties éligibles » et peuvent seulement (i) être placées ou déposées auprès d'entités éligibles, (ii) être investies dans des emprunts d'État de très bonne qualité, (iii) être utilisées dans des transactions de prise en pension avec des institutions de crédit soumises à une surveillance prudentielle ou (iv) être investies dans des fonds monétaires à court terme.

#### Politique en matière de décote

Conformément à sa politique interne relative à la gestion du collatéral, la Société de gestion déterminera :

- le niveau de garantie requis ; et

- le niveau de décote (« haircut ») applicable aux actifs reçus en garantie, en prenant en compte le type d'actifs, la qualité de crédit des émetteurs, l'échéance, la devise, la liquidité et la volatilité des actifs.

Malgré la qualité du crédit de l'émetteur des actifs reçus en garantie ou des actifs acquis par un Compartiment à la suite du réinvestissement d'une garantie en liquidités, ledit Compartiment peut être exposé au risque de perte en cas de défaut des émetteurs des actifs ou de défaut des contreparties aux transactions de réinvestissement des liquidités reçues en garantie.

Décotes généralement appliquées :

- Transactions sur dérivés de gré à gré et de mise en pension :

| Type d'instrument de garantie | Décote   |
|-------------------------------|----------|
| Liquidités                    | 0 %      |
| Dette souveraine              | 0 à 20 % |

- Transactions de prêt de titres :

| Type d'instrument de garantie | Décote  |
|-------------------------------|---------|
| Liquidités                    | 0 %     |
| Actions                       | 10 %    |
| Dette souveraine              | 2 à 5 % |

La fonction Gestion globale des risques d'AXA IM autorisera au cas par cas tout autre type d'instruments de garantie et les décotes applicables.

# Règles générales d'investissement pour les OPCVM

Cette section résume les règles applicables aux OPCVM au sujet des actifs dans lesquels ils peuvent légalement investir et les limites et restrictions qu'ils doivent respecter. Pour obtenir plus de détails, veuillez vous référer aux Statuts ou à la Loi de 2010 elle-même.

À moins que des règles plus restrictives aient été fixées pour un Compartiment particulier, auquel cas elles seront indiquées dans la section « Description des Compartiments », la politique d'investissement de chaque Compartiment devra être conforme aux règles décrites ici.

Sauf indication contraire, tous les pourcentages et restrictions s'appliquent à chaque Compartiment individuellement, et tous les pourcentages d'actifs sont calculés en proportion du total de l'actif net du Compartiment spécifique.

Chaque Compartiment et tout compartiment d'un OPCVM/OPC sous-jacent cité ci-dessous doit être considéré comme un OPCVM/OPC distinct dans la mesure où la séparation des actifs est assurée au niveau du Compartiment ou du compartiment de l'OPCVM/OPC sous-jacent.

## Titres et transactions éligibles

Toute utilisation par un Compartiment d'une valeur mobilière, d'un produit dérivé, d'une technique ou d'une transaction doit être cohérente avec sa stratégie d'investissement et conforme aux lois et réglementations applicables au Luxembourg. Un Compartiment ne peut en aucun cas acquérir des actifs assortis d'une responsabilité illimitée. Un Compartiment ne peut en aucun cas conclure des contrats de prise ferme sur des titres d'autres émetteurs. Un Compartiment ne peut en aucun cas émettre des warrants ou d'autres instruments assortis de droits de souscription portant sur les Actions dudit Compartiment. Un Compartiment ne peut en aucun cas octroyer des prêts ou se porter garant en faveur de tiers.

Les Compartiments peuvent, dans les limites prévues par la Loi de 2010, investir dans d'autres OPC (y compris dans des REIT, des fonds de matières premières, des fonds négociés en Bourse et des *hedge funds*), sous réserve qu'il s'agisse de titres éligibles conformément aux lois et réglementations applicables du Luxembourg. Ces types d'OPC seront notamment réglementés et conformes aux articles 2, paragraphe 2, et 41, paragraphe 1, alinéa e), de la Loi de 2010.

| Titre/Transaction                                                                                                 | Conditions                                                                                                                                                                                                                                                                                                                                                                                                                                                                                                                                                                                                                                                                                                                                                                                                                                                                                                                                                                                                                                                                                                                                                                                                                                                                                                                                                                                                                                                                                                                                   |
|-------------------------------------------------------------------------------------------------------------------|----------------------------------------------------------------------------------------------------------------------------------------------------------------------------------------------------------------------------------------------------------------------------------------------------------------------------------------------------------------------------------------------------------------------------------------------------------------------------------------------------------------------------------------------------------------------------------------------------------------------------------------------------------------------------------------------------------------------------------------------------------------------------------------------------------------------------------------------------------------------------------------------------------------------------------------------------------------------------------------------------------------------------------------------------------------------------------------------------------------------------------------------------------------------------------------------------------------------------------------------------------------------------------------------------------------------------------------------------------------------------------------------------------------------------------------------------------------------------------------------------------------------------------------------|
| <b>1. Valeurs mobilières et instruments du marché monétaire</b>                                                   | <ul style="list-style-type: none"> <li>• Doivent être cotés ou négociés sur un marché réglementé au sens de la directive 2004/39/CE du Conseil datée du 21 avril 2004 concernant les marchés d'instruments financiers ou sur un autre marché boursier réglementé qui fonctionne régulièrement et est reconnu et ouvert au public, à savoir un marché (i) qui remplit tous les critères suivants : liquidité, un système multilatéral de négociation, transparence ; (ii) sur lequel les titres sont négociés à une fréquence déterminée ; (iii) qui est reconnu par un État ou une autorité publique déléguée par cet État ou par une autre entité reconnue par cet État ou par une autorité publique telle qu'une association professionnelle ; et (iv) sur lequel les titres négociés sont accessibles au public.</li> <li>• Doivent être admis à la cote officielle d'une bourse d'un autre État ou négociés sur un autre marché réglementé (tel que défini ci-dessus) dans un autre État.</li> <li>• Les valeurs mobilières récemment émises doivent inclure l'engagement à demander l'admission à une cote officielle ou sur un autre marché réglementé remplissant les conditions énoncées ci-contre, et doivent obtenir cette admission dans les 12 mois suivant l'émission.</li> </ul>                                                                                                                                                                                                                                               |
| <b>2. Instruments du marché monétaire ne remplissant pas les conditions du point 1</b>                            | <ul style="list-style-type: none"> <li>• Doivent être soumis (soit au niveau de l'instrument, soit au niveau de l'émetteur) à une réglementation visant la protection des investisseurs et de l'épargne.</li> <li>• et remplir l'un des critères suivants : <ul style="list-style-type: none"> <li>○ émis ou garantis par la Banque centrale européenne ou la banque centrale de tout État souverain, une administration régionale ou locale d'un État membre de l'UE, ou toute autorité internationale dont fait partie l'un au moins des États membres de l'UE</li> <li>○ émis par un émetteur ou une entreprise dont les titres répondent aux critères du point 1 ci-dessus</li> <li>○ émis ou garantis par un établissement soumis aux règles de surveillance prudentielle de l'UE ou à d'autres règles prudentielles que la CSSF considère comme au moins aussi contraignantes</li> </ul> </li> <li>○ émis par un émetteur appartenant à une catégorie agréée par la CSSF, qui offre aux investisseurs une protection équivalente et remplit les critères suivants : <ul style="list-style-type: none"> <li>– son capital et ses réserves s'élèvent à au moins 10 millions EUR et il publie ses comptes annuels conformément à la quatrième directive 78/660/CEE</li> <li>– il est une entité dédiée au financement d'un groupe de sociétés dont l'une au moins est cotée en bourse</li> <li>– il est une entité dédiée au financement de véhicules de titrisation bénéficiant d'une ligne de liquidité bancaire</li> </ul> </li> </ul> |
| <b>3. Valeurs mobilières et instruments du marché monétaire ne remplissant pas les critères des points 1 et 2</b> | <ul style="list-style-type: none"> <li>• Limités à 10 % des actifs d'un Compartiment</li> </ul>                                                                                                                                                                                                                                                                                                                                                                                                                                                                                                                                                                                                                                                                                                                                                                                                                                                                                                                                                                                                                                                                                                                                                                                                                                                                                                                                                                                                                                              |
| <b>4. Actions d'OPCVM ou OPC</b>                                                                                  | <ul style="list-style-type: none"> <li>• Les OPC doivent remplir tous les critères suivants : <ul style="list-style-type: none"> <li>○ ils doivent être agréés en vertu de lois prévoyant leur soumission à une surveillance considérée par la CSSF comme équivalente à celle prévue par le droit de l'UE ; la coopération entre les autorités doit être suffisante</li> <li>○ les OPCVM/OPC sous-jacents ne doivent pas investir plus de 10 % de leurs actifs dans un autre OPCVM/OPC</li> <li>○ ils doivent publier des rapports financiers semestriels et annuels</li> <li>○ ils doivent offrir un niveau de protection des investisseurs équivalent à celui d'un OPCVM</li> </ul> </li> <li>• La SICAV paiera les frais de l'OPCVM et/ou OPC sous-jacents, mais le Compartiment ne pourra pas investir dans des OPC sous-jacents appliquant une commission de souscription ou de rachat supérieure à 1 %. De même, il n'investira pas dans des OPC sous-jacents eux-mêmes soumis à des frais de gestion supérieurs à 3 %.</li> </ul>                                                                                                                                                                                                                                                                                                                                                                                                                                                                                                     |
| <b>5. Actions d'autres Compartiments de la SICAV</b>                                                              | <ul style="list-style-type: none"> <li>• Le Compartiment sous-jacent ne peut pas investir dans le Compartiment acquéreur (propriété réciproque) et doit limiter ses investissements dans d'autres Compartiments sous-jacents à 10 % de son actif net.</li> <li>• Les droits de vote attachés aux Actions concernées sont suspendus aussi longtemps qu'elles sont détenues par le Compartiment acquéreur.</li> <li>• Le Compartiment sous-jacent ne peut pas facturer à un autre Compartiment de frais pour la gestion, l'achat ou le rachat d'Actions.</li> <li>• La valeur des Actions du Compartiment sous-jacent n'est pas incluse dans les actifs du Compartiment acquéreur lors de la détermination du respect du seuil minimum d'actif net de la SICAV.</li> </ul>                                                                                                                                                                                                                                                                                                                                                                                                                                                                                                                                                                                                                                                                                                                                                                     |

|                                                                                                                       |                                                                                                                                                                                                                                                                                                                                                                                                                                                                                                                                                                                                                                                                                                                                                                                                                                                                                                                                                                                                                                                                                                                                      |                                                                                                                                                                                                                                                                                                                                                                                                                                                  |
|-----------------------------------------------------------------------------------------------------------------------|--------------------------------------------------------------------------------------------------------------------------------------------------------------------------------------------------------------------------------------------------------------------------------------------------------------------------------------------------------------------------------------------------------------------------------------------------------------------------------------------------------------------------------------------------------------------------------------------------------------------------------------------------------------------------------------------------------------------------------------------------------------------------------------------------------------------------------------------------------------------------------------------------------------------------------------------------------------------------------------------------------------------------------------------------------------------------------------------------------------------------------------|--------------------------------------------------------------------------------------------------------------------------------------------------------------------------------------------------------------------------------------------------------------------------------------------------------------------------------------------------------------------------------------------------------------------------------------------------|
| <b>6. Produits dérivés et instruments assimilables donnant lieu à un règlement en espèces (cotés ou de gré à gré)</b> | <ul style="list-style-type: none"> <li>Les instruments sous-jacents doivent être des investissements relevant des points 1 à 5 et 10 ou doivent être des indices financiers, des taux d'intérêt, des taux de change ou des devises qui entrent dans le champ des investissements du Compartiment.</li> <li>L'exposition globale aux produits dérivés ne peut pas dépasser 100 % de l'actif net du Compartiment correspondant s'il utilise la méthode de l'engagement. Pour les Compartiments employant la méthode de la VaR, le risque associé au recours aux produits dérivés ne peut pas entraîner le dépassement par le Compartiment du niveau de VaR indiqué dans la section « Description des Compartiments » correspondante.</li> <li>Les dérivés de gré à gré, dans la mesure où ils ne sont pas négociés sur un marché de valeurs mobilières répondant aux critères ci-dessus, doivent faire l'objet d'une évaluation fiable et vérifiable quotidiennement et doivent pouvoir, à l'initiative de la SICAV, être vendus, liquidés ou clôturés par une transaction symétrique à tout moment et à leur juste valeur.</li> </ul> | <ul style="list-style-type: none"> <li>Les contreparties aux transactions sur instruments dérivés de gré à gré sont des établissements soumis à une surveillance prudentielle et relèvent de catégories agréées par la CSSF.</li> <li>Ces opérations ne devront en aucun cas détourner les Compartiments de leurs objectifs d'investissement</li> <li>Voir également la sous-section « Politiques en matière de garantie » ci-dessus.</li> </ul> |
| <b>7. Immobilier</b>                                                                                                  | <ul style="list-style-type: none"> <li>L'exposition n'est autorisée que par le biais d'investissements décrits aux points 1 à 7.</li> </ul>                                                                                                                                                                                                                                                                                                                                                                                                                                                                                                                                                                                                                                                                                                                                                                                                                                                                                                                                                                                          | <ul style="list-style-type: none"> <li>La SICAV peut acquérir directement des biens immobiliers ou d'autres biens meubles ou immeubles indispensables à l'exercice direct de son activité.</li> </ul>                                                                                                                                                                                                                                            |
| <b>8. Métaux précieux et matières premières</b>                                                                       | <ul style="list-style-type: none"> <li>L'exposition n'est autorisée que par le biais d'investissements décrits aux points 1 à 7.</li> </ul>                                                                                                                                                                                                                                                                                                                                                                                                                                                                                                                                                                                                                                                                                                                                                                                                                                                                                                                                                                                          | <ul style="list-style-type: none"> <li>Leur acquisition directe ou par le biais de certificats est interdite.</li> </ul>                                                                                                                                                                                                                                                                                                                         |
| <b>9. Dépôts auprès d'une institution de crédit</b>                                                                   | <ul style="list-style-type: none"> <li>Ils doivent être remboursables sur demande ou pouvoir être retirés.</li> <li>Ils doivent être assortis d'une échéance inférieure ou égale à 12 mois.</li> </ul>                                                                                                                                                                                                                                                                                                                                                                                                                                                                                                                                                                                                                                                                                                                                                                                                                                                                                                                               | <ul style="list-style-type: none"> <li>Les institutions de crédit doivent être situées dans un État membre de l'UE ou être soumises à des règles prudentielles que la CSSF considère comme au moins aussi contraignantes que la législation de l'UE.</li> </ul>                                                                                                                                                                                  |
| <b>10. Liquidités et quasi-liquidités</b>                                                                             | <ul style="list-style-type: none"> <li>Autorisées à titre accessoire. Il pourra être dérogé à cette restriction exceptionnellement et temporairement si le Conseil estime qu'il y va du meilleur intérêt des Actionnaires.</li> </ul>                                                                                                                                                                                                                                                                                                                                                                                                                                                                                                                                                                                                                                                                                                                                                                                                                                                                                                |                                                                                                                                                                                                                                                                                                                                                                                                                                                  |
| <b>11. Emprunt et prêt de titres, vente à réméré, mise en pension, prise en pension</b>                               | <p>Prêts de titres et mises en pension :</p> <ul style="list-style-type: none"> <li>jusqu'à 100 % de l'actif net des Compartiments.</li> </ul> <p>Emprunts de titres :</p> <ul style="list-style-type: none"> <li>Les opérations d'emprunt de titres ne peuvent excéder 50 % de la valeur globale du portefeuille de titres de chaque Compartiment.</li> </ul>                                                                                                                                                                                                                                                                                                                                                                                                                                                                                                                                                                                                                                                                                                                                                                       | <p>Prises en pension :</p> <ul style="list-style-type: none"> <li>jusqu'à 100 % de l'actif net des Compartiments.</li> </ul> <p>Voir les sous-sections « Informations complémentaires sur la gestion efficace de portefeuille » et « Politiques en matière de garanties ».</p>                                                                                                                                                                   |
| <b>12. Techniques et instruments utilisés à des fins de gestion efficace de portefeuille</b>                          | <ul style="list-style-type: none"> <li>Voir la section « Gestion efficace de portefeuille » ci-dessus.</li> </ul>                                                                                                                                                                                                                                                                                                                                                                                                                                                                                                                                                                                                                                                                                                                                                                                                                                                                                                                                                                                                                    |                                                                                                                                                                                                                                                                                                                                                                                                                                                  |
| <b>13. Emprunt et devises</b>                                                                                         | <ul style="list-style-type: none"> <li>La SICAV peut acquérir des devises par le biais de prêts adossés.</li> <li>La SICAV peut emprunter à condition que l'emprunt soit temporaire</li> </ul>                                                                                                                                                                                                                                                                                                                                                                                                                                                                                                                                                                                                                                                                                                                                                                                                                                                                                                                                       | <p>L'exercice direct de son activité. Aucun Compartiment ne peut emprunter plus de 10 % du total de ses actifs pour l'un des deux objectifs précités ou plus de 15 % conjointement. Les accords de garantie portant sur des options ou sur l'achat ou la vente de contrats <i>forwards</i> cotés ou de gré à gré ne constituent pas des emprunts.</p>                                                                                            |
| <b>14. Ventes à découvert</b>                                                                                         | <ul style="list-style-type: none"> <li>Les ventes à découvert directes sont interdites</li> </ul>                                                                                                                                                                                                                                                                                                                                                                                                                                                                                                                                                                                                                                                                                                                                                                                                                                                                                                                                                                                                                                    | <ul style="list-style-type: none"> <li>Une exposition aux ventes à découvert est autorisée uniquement par le biais des produits dérivés décrits au point 6.</li> </ul>                                                                                                                                                                                                                                                                           |

## Fonds nourriciers

La SICAV peut créer un ou plusieurs Compartiments admissibles comme fonds maîtres ou fonds nourriciers. Les règles ci-dessous s'appliquent à tout Compartiment ayant la qualité de fonds nourricier.

| Titre                                                                                                                                              | Restrictions d'investissement | Autres conditions et critères                                                                                                                                                                                                                                                                                                                 |
|----------------------------------------------------------------------------------------------------------------------------------------------------|-------------------------------|-----------------------------------------------------------------------------------------------------------------------------------------------------------------------------------------------------------------------------------------------------------------------------------------------------------------------------------------------|
| <b>Actions/parts du fonds maître</b>                                                                                                               | Au moins 85 % des actifs.     | Le fonds maître doit être un OPCVM ou un Compartiment d'OPCVM, lequel n'est pas lui-même un fonds nourricier et ne détient pas de parts ou d'actions d'un fonds nourricier, et dont l'un au moins des actionnaires est un OPCVM nourricier. Le fonds maître ne peut en aucun cas facturer de frais pour l'achat ou le rachat d'actions/parts. |
| <b>Produits dérivés, liquidités à titre accessoire et biens meubles ou immeubles indispensables à l'exercice direct de l'activité de la SICAV.</b> | Jusqu'à 15 % des actifs.      | Les produits dérivés doivent être utilisés exclusivement à des fins de couverture. Pour calculer son exposition aux produits dérivés, le fonds nourricier doit combiner sa propre exposition directe avec l'exposition globale effective ou potentielle maximum de ses actions ou parts dans l'OPCVM maître.                                  |



## Limites visant à prévenir la concentration de propriété

Ces limites sont destinées à protéger un Compartiment contre les risques auxquels pourraient être exposés le Compartiment et l'émetteur si le Compartiment détenait un pourcentage significatif d'un titre ou d'un émetteur donné. Dans le tableau ci-dessous et le suivant, les sociétés qui partagent des comptes consolidés conformément à la directive 2013/34/UE ou à des règles internationales reconnues sont considérées comme un même émetteur.

| Catégorie de titres                                                                     |                                                                                                           | Participation maximum, en % de la valeur totale de l'émission de titres                                                       |
|-----------------------------------------------------------------------------------------|-----------------------------------------------------------------------------------------------------------|-------------------------------------------------------------------------------------------------------------------------------|
| <b>Actions assorties de droit de vote</b>                                               | Ne doit pas permettre au Compartiment d'exercer une influence significative sur la gestion de l'émetteur. |                                                                                                                               |
| <b>Actions sans droit de vote d'un même émetteur</b>                                    | 10 %                                                                                                      |                                                                                                                               |
| <b>Titres de créance d'un même émetteur</b>                                             | 10 %                                                                                                      | Il peut être dérogé à ces limites si le montant de titres dans l'émission ne peut être calculé au moment de l'investissement. |
| <b>Instruments du marché monétaire d'un même émetteur</b>                               | 10 %                                                                                                      |                                                                                                                               |
| <b>Actions/parts d'un même OPCVM/OPC (au sens de l'article 2 [2] de la Loi de 2010)</b> | 25 %                                                                                                      |                                                                                                                               |
|                                                                                         |                                                                                                           |                                                                                                                               |

Ces règles ne s'appliquent pas aux :

- titres décrits au point A (tableau suivant)
- actions de sociétés basées hors de l'UE qui représentent le seul moyen pour investir indirectement dans des titres d'émetteurs dudit pays extérieur à l'UE
- actions créées par des agents payeurs locaux pour permettre aux investisseurs d'investir dans le Compartiment dans leur propre pays

## Limites destinées à assurer la diversification

Afin d'assurer la diversification des risques, un Compartiment ne peut pas investir plus d'un pourcentage défini de son actif net dans un même émetteur ou une même catégorie de titres. Ces règles de diversification ne s'appliquent pas au cours des six premiers mois suivant le lancement d'un Compartiment, sans toutefois qu'il soit dérogé au principe de répartition des risques. Les Compartiments peuvent dépasser les plafonds décrits ci-dessous lors de l'exercice de droits de souscription attachés à des valeurs mobilières détenues en portefeuille. En cas de dépassement de ces plafonds pour des raisons indépendantes de la volonté d'un Compartiment ou à la suite de l'exercice de ses droits de souscription, ce Compartiment devra, dans ses opérations de vente, avoir pour objectif prioritaire de régulariser cette situation dans le respect des intérêts de ses Actionnaires. Le Conseil se réserve le droit de fixer d'autres limites d'investissement lorsqu'il l'estime nécessaire en vue de mettre la SICAV en conformité avec les lois et réglementations des pays dans lesquels ses Actions sont commercialisées. Les limites entre crochets indiquent l'investissement total maximum dans un même émetteur ou organisation pour toutes les lignes comprises dans les crochets.

Les investissements dans des instruments financiers dérivés sont autorisés sous réserve que l'exposition aux actifs sous-jacents n'excède pas, au total, les limites indiquées ci-dessous.

| Catégorie de titres                                                                                                                                                                                                                                                                                                                                                                                                                                      | D'un même émetteur             | Autre                                                                                                                                                                                                                                                                                                                                                                                                                                                                                                                                                                                                                                                                                    |
|----------------------------------------------------------------------------------------------------------------------------------------------------------------------------------------------------------------------------------------------------------------------------------------------------------------------------------------------------------------------------------------------------------------------------------------------------------|--------------------------------|------------------------------------------------------------------------------------------------------------------------------------------------------------------------------------------------------------------------------------------------------------------------------------------------------------------------------------------------------------------------------------------------------------------------------------------------------------------------------------------------------------------------------------------------------------------------------------------------------------------------------------------------------------------------------------------|
| <b>A. Valeurs mobilières et instruments du marché monétaire émis ou garantis par un État de l'UE, une autorité publique locale au sein de l'UE, un État membre de l'OCDE (Organisation de Coopération et de Développement Economiques) ou du G20 (Groupe des vingt) ou Singapour ou Hong Kong, un organisme international auquel appartient au minimum un membre de l'UE, ou tout autre État non-membre de l'UE reconnu dans ce contexte par la CSSF</b> | 35 %                           | <ul style="list-style-type: none"> <li>• 100 % dans au moins six émissions, sous réserve que :               <ul style="list-style-type: none"> <li>○ les émissions concernent des valeurs mobilières ou des instruments du marché monétaire correspondant au moins à l'une des catégories figurant au point A</li> <li>○ le Compartiment investit au maximum 30 % dans une émission individuelle</li> </ul> </li> <li>• 80 % au total dans ce type d'obligations si un Compartiment a investi plus de 5 % de son actif net dans des obligations de ce type émises par le même émetteur.</li> </ul>                                                                                      |
| <b>B. Obligations soumises à une surveillance spéciale des autorités publiques destinée à protéger les détenteurs* d'obligations et émises par une institution de crédit domiciliée dans l'UE</b>                                                                                                                                                                                                                                                        | 25 %                           |                                                                                                                                                                                                                                                                                                                                                                                                                                                                                                                                                                                                                                                                                          |
| <b>C. Valeurs mobilières et instruments du marché monétaire autres que ceux décrits aux points A et B</b>                                                                                                                                                                                                                                                                                                                                                | 10 %**                         | <ul style="list-style-type: none"> <li>• 20 % dans toutes les sociétés appartenant à un même groupe émetteur.</li> <li>• 40 % dans les émetteurs ou organisations dans lesquels un Compartiment a investi plus de 5 % de son actif net.</li> </ul>                                                                                                                                                                                                                                                                                                                                                                                                                                       |
| <b>D. Dépôts auprès d'institutions de crédit</b>                                                                                                                                                                                                                                                                                                                                                                                                         | 20 %                           |                                                                                                                                                                                                                                                                                                                                                                                                                                                                                                                                                                                                                                                                                          |
| <b>E. Produits dérivés de gré à gré et techniques de gestion efficace de portefeuille dont la contrepartie est une institution de crédit remplissant les conditions définies au point 9 ci-dessus</b>                                                                                                                                                                                                                                                    | Exposition de 10 %             |                                                                                                                                                                                                                                                                                                                                                                                                                                                                                                                                                                                                                                                                                          |
| <b>F. Produits dérivés de gré à gré et techniques de gestion efficace de portefeuille avec une contrepartie quelconque</b>                                                                                                                                                                                                                                                                                                                               | Exposition de 5 %              |                                                                                                                                                                                                                                                                                                                                                                                                                                                                                                                                                                                                                                                                                          |
| <b>G. Parts d'OPCVM ou OPC selon les conditions définies aux points 4 et 5 ci-dessus</b>                                                                                                                                                                                                                                                                                                                                                                 | 20 % dans le même OPCVM ou OPC | <ul style="list-style-type: none"> <li>• Si les investissements dans un OPCVM ou OPC dépassent 10 % :               <ul style="list-style-type: none"> <li>○ le total des investissements dans des OPC est limité à 30 %, et</li> <li>○ le total des investissements dans des OPCVM est limité à 100 %</li> </ul> </li> <li>• Chaque compartiment sous-jacent dont les actifs sont séparés est considéré comme un OPCVM ou OPC distinct.</li> <li>• Les actifs détenus par les OPCVM ou OPC ne sont pas combinés aux fins des limites prévues aux points A à F de ce tableau.</li> <li>• Pour les limites relatives aux fonds maître et nourricier voir le tableau ci-dessus.</li> </ul> |

\* Les produits de l'émission des obligations doivent être investis afin de couvrir la totalité des engagements de ces titres pendant toute leur durée de vie et de pouvoir rembourser les porteurs de ces obligations en priorité en cas de faillite de l'émetteur.

\*\* Les Compartiments pour lesquels la stratégie d'investissement consiste à reproduire la composition d'un indice d'actions ou d'obligations donné peuvent porter cette limite à 20 %, à condition que l'indice soit publié, suffisamment diversifié et qu'il constitue une référence adaptée au marché et soit reconnu par la CSSF. Ces 20 % peuvent être portés à 35 % (pour un émetteur seulement) si des conditions exceptionnelles le justifient, notamment si le titre est largement dominant sur le marché réglementé sur lequel il se négocie.

## Contrôle de l'exposition globale

La Société de Gestion utilise un processus de gestion du risque qui lui permet de contrôler et mesurer le profil de risque de chaque Compartiment. Dans le cadre de ce processus de gestion du risque, sauf mention contraire dans la « Description des Compartiments » correspondante, la SICAV utilise la méthode de l'engagement pour contrôler et mesurer l'exposition globale de chaque Compartiment. Cette méthode calcule l'exposition globale liée aux positions sur des instruments financiers dérivés et à d'autres techniques de gestion efficace de portefeuille, qui ne doit pas dépasser la valeur nette totale du portefeuille du Compartiment correspondant.

Lorsque la « Description des Compartiments » correspondante l'indique, la SICAV utilise l'approche de la valeur à risque (VaR) qui correspond au pourcentage de la VL qu'un portefeuille est susceptible de perdre sur un horizon donné, à un intervalle de confiance défini. La VaR utilisée par le gestionnaire financier présente un horizon de cinq Jours Ouvrés et un horizon de confiance de 95 %. Lorsque la VaR est complétée par le contrôle de l'effet de levier, basé sur la somme de l'approche nominale définie comme la somme de la valeur absolue du montant nominal de tous les produits financiers dérivés du Compartiment.

# Investir dans les Compartiments

## CLASSES D' ACTIONS

### Classes d' Actions disponibles

Le tableau ci-dessous décrit toutes les Classes d' Actions existant actuellement dans la SICAV. Pour les besoins du tableau, toutes les variantes d' une Classe d' Actions particulière, telles que les actions couvertes, les différentes fréquences de distribution, les actions de capitalisation ou de distribution ou les types d' actions RedEx, sont considérées comme comprises dans cette Classe d' Actions. Sauf indication contraire ci-après, les montants minimums sont exprimés dans la Devise de Référence du Compartiment. Pour les Classes d' Actions libellées dans une devise différente de celle dans laquelle les montants minimums sont exprimés, le montant minimum est la valeur équivalente dans la devise de la Classe d' Actions, sauf indication contraire dans la « Description des Compartiments ». Pour toute les classes d' actions utilisant une commission de performance, l'acronyme « pf » (de l'anglais *performance fee*) accompagnera la dénomination de la classe d' actions correspondante dans son DICI.

Toutes les Classes d' Actions ne sont pas disponibles dans tous les Compartiments et certains Compartiments et Classes d' Actions disponibles dans certaines juridictions ou par l'intermédiaire de certains canaux de distribution peuvent ne pas être disponibles dans d' autres. La section « Description des Compartiments » indique les Classes d' Actions disponibles dans chaque Compartiment et fournit des informations sur les coûts et d' autres caractéristiques. Toutes les informations relatives à la disponibilité des Classes d' Actions contenues dans le présent Prospectus sont valables à la date de ce Prospectus. Une liste à jour des Classes d' Actions disponibles peut être consultée sur <http://www.axa-im.com> ou obtenue gratuitement sur demande auprès de la Société de Gestion.

### Politique en matière de dividendes

Les Actions de capitalisation ne déclarent pas de dividendes et, par conséquent, les revenus attribuables à ces actions seront accumulés dans leur VL.

Les Actions de distribution déclarent des dividendes à la discrétion du Conseil d' administration. Les dividendes peuvent être payés à partir des revenus d' investissement et/ou des plus-values réalisées, ou à partir de tout autre fonds disponible pour la distribution. Les dividendes sont payés annuellement, et, le cas échéant, soumis à l'approbation de l'assemblée générale des actionnaires. Les Actions de distribution mensuelle « m » ou distribution trimestrielle « q » ou distribution semestrielle « s » déclarent des dividendes sur une base mensuelle, trimestrielle ou semestrielle, respectivement. Des dividendes intérimaires supplémentaires peuvent également être

déclarés à la discrétion des Administrateurs et comme le permet la loi luxembourgeoise.

Bien qu' il soit prévu que les classes d' Actions de distribution déclarent et distribuent des dividendes, les investisseurs doivent savoir qu' il peut y avoir des circonstances où le niveau des dividendes déclarés est réduit voire où aucune distribution n' est effectuée. Elles peuvent comporter un risque d' érosion du capital. Les investisseurs potentiels doivent lire attentivement le Risque d' « érosion du capital » sous la rubrique « Risques généraux » de la « Description des risques ». Tous les investisseurs potentiels sont invités à demander un conseil fiscal avant d' investir dans des actions de distribution.

Les types d' Actions de distribution sont mentionnés dans le tableau « Actions de distribution » ci-dessous.

Les dividendes sont payés en espèce ou réinvestis dans des Actions du même Compartiment et de la même Classe d' Actions. Les investisseurs recevront une note de relevé détaillant tous les paiements ou réinvestissements en espèces sur leur compte. Les investisseurs doivent savoir que certains intermédiaires, tels qu' Euroclear ou Clearstream, ne permettent pas le réinvestissement des dividendes et qu' ils recevront donc leurs dividendes en espèces.

Si les investisseurs reçoivent des dividendes en espèces, ils peuvent les faire convertir dans une autre devise, à leurs propres frais et risques et sous réserve de l'approbation de la Société de Gestion. Les taux de change pratiqués normalement par les banques sont utilisés pour calculer la valeur d' échange de la devise. Les paiements de dividendes non réclamés seront restitués à la SICAV au terme d' un délai de cinq ans. Seules les Actions détenues dans le registre donneront lieu à un versement de dividendes.

Aucun Compartiment ne peut procéder à une distribution de dividendes si les actifs de la SICAV sont inférieurs au minimum de capital requis ou si le paiement d' un dividende est susceptible de placer la SICAV dans cette situation.

La Société de gestion peut appliquer une technique comptable de péréquation pour s' assurer que le niveau de revenu attribuable à chaque action n' est pas affecté par l' émission, la conversion ou le rachat de ces actions pendant la période de distribution. Les investisseurs doivent demander conseil à un professionnel sur les éventuelles conséquences fiscales de la souscription, du rachat ou de la conversion d' Actions, ou sur les effets de toute politique de péréquation applicable aux Actions.

Actions de distribution

| Identifiant de la Classe d'Actions | Base du dividende                                                                                                     | Description et Objectif                                                                                                                                                                                                                  |
|------------------------------------|-----------------------------------------------------------------------------------------------------------------------|------------------------------------------------------------------------------------------------------------------------------------------------------------------------------------------------------------------------------------------|
| Distribution                       | Revenu net                                                                                                            | Vise à verser tous les revenus générés pendant la période, après déduction des dépenses, sur la VL de l'Action concernée.                                                                                                                |
| Distribution « gr »                | Revenu brut                                                                                                           | Vise à verser tous les revenus générés pendant la période, avant déduction des dépenses, sur la VL de l'Action concernée.                                                                                                                |
| Distribution « ird »               | Déterminé sur la base du revenu brut et du différentiel de taux d'intérêt des classes d'actions couvertes en devises. | Vise à verser un montant ou un taux (calculé au <i>pro rata</i> de la fréquence de distribution pertinente) sur l'exercice financier déterminé sur la base du revenu brut et du différentiel de taux d'intérêt positif.                  |
| Distribution « fl »                | Déterminé sur la base d'un montant ou d'un taux fixe par an                                                           | Vise à verser un montant ou un taux fixe (calculé au <i>pro rata</i> de la fréquence de distribution pertinente) sur l'exercice financier quel que soit le niveau réel des revenus générés pendant la période du Compartiment pertinent. |
| Distribution « st »                | Déterminé sur la base du revenu brut                                                                                  | Vise à verser un montant ou un taux stable (calculé au <i>pro rata</i> de la fréquence de distribution pertinente) sur l'exercice financier sans érosion soutenue et excessive du capital.                                               |

Exceptions relatives à la Politique en matière de dividendes : les Classes d'Actions destinées à certains investisseurs uniquement peuvent appliquer une politique de distribution différente de celle exposée ci-dessus.

### Classes d'Actions Couvertes en devises

Tout Compartiment peut émettre une Classe d'Actions couverte en devises dont les Actions sont libellées dans une devise différente de la Devise de Référence du Compartiment et qui est couverte contre le risque de change sur cette devise (à l'exception des Classes d'Actions BR qui offrent une exposition de change au BRL). Le risque de change entre la VL du Compartiment et la devise de la Classe d'Actions couverte sera couvert au moins à 95 %. Les Classes d'Actions Couvertes sont désignées par le terme « Couverte ».

Tous les coûts associés spécifiquement à l'offre d'une Classe d'Actions couverte (tels que les coûts de couverture de change et d'opérations de change) seront supportés par cette Classe d'Actions.

Les investisseurs d'une Classe d'Actions couverte sont informés qu'ils peuvent subir des pertes dues aux fluctuations de change dans la mesure où la couverture de la Classe d'Actions est incomplète et qu'ils renonceront aux gains pouvant être générés par les fluctuations de change lorsque cette couverture existe.

Classes d'Actions BR : en raison des contrôles de change au Brésil, l'accès au BRL est restreint et, par conséquent, les Classes d'Actions BR adopteront un modèle de couverture différent du modèle standard décrit ci-dessus.

Les Classes d'Actions BR sont conçues pour offrir une solution de couverture de change aux investisseurs domiciliés au Brésil. Les Classes d'Actions BR seront libellées dans la Devise de Référence du Compartiment concerné et exposeront systématiquement la VL de la Classe d'Actions au BRL à travers des instruments financiers dérivés incluant des contrats *forwards* de change. La VL des Classes

d'Actions BR fluctuera en fonction des changements du taux de change entre le BRL et la Devise de Référence du Compartiment et, par conséquent, la performance peut être significativement différente de celle des autres Classes d'Actions du même Compartiment.

### Autres politiques relatives aux Classes d'Actions

Chaque Action entière donne droit à une voix pour toutes les questions portées devant l'assemblée générale des Actionnaires. Un Compartiment peut émettre des fractions d'Actions jusqu'au millième d'Action (trois décimales). Les fractions d'Actions ne disposent pas de droit de vote, mais reçoivent des dividendes, des produits de réinvestissement et de liquidation au *pro rata*.

Les Actions sont émises sous forme nominative (leur propriété est établie par leur inscription dans le registre des Actionnaires de la SICAV).

Aucun droit préférentiel ou de préemption n'est attaché aux Actions.

Le Conseil se réserve le droit de coter les Actions à la Bourse de Luxembourg ou sur toute autre place boursière. Le détail des Classes d'Actions cotées à la Bourse de Luxembourg ou sur une autre place boursière peut être obtenu auprès de l'agent administratif ou sur le site Internet de la place boursière concernée.

La SICAV peut, à sa discrétion, réallouer l'actif et le passif d'une classe à ceux d'une ou de plusieurs autres classes de la SICAV et requalifier les actions de la ou des classes concernées en actions d'une ou de plusieurs autres classes (à la suite d'une scission ou d'une consolidation, si nécessaire, et après paiement du montant correspondant à tout dû fractionnel revenant aux Actionnaires) si, pour une raison quelconque, la valeur de l'actif net d'une Classe d'Actions d'un Compartiment descend en dessous de ou n'a pas atteint un montant défini par le Conseil comme étant le seuil en dessous duquel cette Classe d'Actions ne peut plus être gérée d'une manière économiquement efficace ou à des fins de rationalisation économique. Cette décision sera conditionnée au droit des Actionnaires concernés de demander le rachat sans frais de leurs Actions ou, dans la mesure du possible, la conversion de ces Actions en Actions d'autres Classes d'Actions du même Compartiment ou en Actions de la même ou d'autres Classes d'Actions d'un autre Compartiment. Les Actionnaires de la classe d'actions concernée seront tenus informés de la réorganisation par le biais d'une notice et/ou de tout autre moyen dans la mesure où les lois et les réglementations applicables l'exigent ou le permettent.

Nonobstant les compétences conférées au Conseil en vertu du précédent paragraphe, les actionnaires peuvent se prononcer sur cette réorganisation en proposant une résolution prise lors de l'assemblée générale des actionnaires de la classe d'actions concernée. La notice de convocation à l'assemblée générale des actionnaires présentera le processus de réorganisation et exposera les raisons qui le motivent. L'assemblée générale statuera par voie de résolution adoptée à la majorité simple des votes dûment enregistrés durant la réunion, sans obligation de quorum.

### Capital initial

Les Actions d'un Compartiment peuvent être détenues (i) par un fonds français dans lequel AXA Investment Managers est Actionnaire majoritaire (ci-après le « Fonds AXA IM ») et/ou (ii) par des sociétés du Groupe AXA et/ou (iii) par des fonds d'investissement gérés par des sociétés de gestion dans lesquelles le groupe AXA IM détient directement ou indirectement une participation (« Fonds Gérés du Groupe AXA IM ») afin de produire un historique de performance ou de mener une action de promotion particulière pour le Compartiment.

Le Fonds AXA IM et/ou les sociétés du Groupe AXA et/ou les Fonds Gérés du Groupe AXA IM peuvent, à tout moment, choisir de racheter leurs Actions dans le Compartiment, ce qui peut entraîner une baisse significative des actifs totaux du Compartiment et/ou une restructuration du Compartiment, y compris, sans s'y limiter, une restructuration entraînant la dissolution du Compartiment ou sa fusion avec un autre Compartiment. Des règles spécifiques établies par la Société de Gestion dans le but de garantir un traitement équitable entre les Actionnaires du Compartiment seront appliquées dans ce cas.

Ce qui précède n'interdit pas la détention d'Actions d'un Compartiment par d'autres investisseurs, y compris des investisseurs initiaux extérieurs.

**Souscription, conversion et rachat d'Actions par le biais d'intermédiaires financiers/d'autres moyens électroniques/de services d'un « *nominee* »**

Le recours à des intermédiaires financiers tels que, en autres, des plateformes ou d'autres moyens électroniques, ou aux services d'un *nominee* peut générer des frais pour les investisseurs. Ces frais ne sont pas dus à la Société de Gestion dans le cadre de la souscription, de la conversion ou du rachat d'Actions.

**Montants minimums de souscription et de détention**

Les montants sont exprimés dans la Devise de Référence du Compartiment ou un montant équivalent dans la devise de la Classe

d'Actions, sauf indication contraire dans le tableau des « Exceptions aux minimums de souscription et de détention – Devise » ci-dessous. Cependant, dans certains cas et à sa discrétion, le Conseil d'administration se réserve le droit de réduire ou de renoncer à tout investissement minimal ou solde de compte pour toute Classe d'Actions de tout Compartiment. Le Conseil se réserve également le droit de clôturer une Classe d'Actions RedEx de tout Compartiment si la valeur de cette Classe d'Actions RedEx tombe en dessous de 5 millions EUR ou la valeur équivalente dans une autre devise et si le Conseil estime que ladite Classe d'Actions ne parviendra pas à atteindre son objectif d'investissement.<sup>105</sup>

---

<sup>105</sup> Ce paragraphe en vertu duquel le Conseil pourra clôturer une Classe d'Actions RedEx de tout Compartiment si la valeur de cette Classe d'Actions RedEx tombe en dessous de 5 millions EUR ou la valeur équivalente dans une autre devise (au lieu de 2 millions pour toute Classe d'Actions RedEx du Compartiment AXA World Prospectus Page 221 sur 248

Funds – Global Inflation Bonds et de 1 million pour toute Classe d'Actions RedEx de quelconque autre Compartiment concerné), s'applique à compter du 18 février 2022.

| Classe                            | Destinée à                                                                                                                                                                                                                                      | Investissement initial minimum                                                                                                                       | Investissement ultérieur minimum                                                                                                                     | Solde total minimum dans tous les Compartiments | Solde minimum dans toute Classe d'Actions d'un Compartiment                                                                                          | Remarques                                                                                                                                                                                                                                                                                                                                                                                                          |
|-----------------------------------|-------------------------------------------------------------------------------------------------------------------------------------------------------------------------------------------------------------------------------------------------|------------------------------------------------------------------------------------------------------------------------------------------------------|------------------------------------------------------------------------------------------------------------------------------------------------------|-------------------------------------------------|------------------------------------------------------------------------------------------------------------------------------------------------------|--------------------------------------------------------------------------------------------------------------------------------------------------------------------------------------------------------------------------------------------------------------------------------------------------------------------------------------------------------------------------------------------------------------------|
| <b>A</b><br>(y compris A RedEx**) | Tout type d'investisseur                                                                                                                                                                                                                        | Aucun, à l'exception des Classes d'Actions figurant dans le tableau « Exceptions aux minimums de souscription et de détention – Montant » ci-dessous | Aucun, à l'exception des Classes d'Actions figurant dans le tableau « Exceptions aux minimums de souscription et de détention – Montant » ci-dessous | Aucun                                           | Aucun, à l'exception des Classes d'Actions figurant dans le tableau « Exceptions aux minimums de souscription et de détention – Montant » ci-dessous |                                                                                                                                                                                                                                                                                                                                                                                                                    |
| <b>AX</b>                         | Groupe AXA                                                                                                                                                                                                                                      | Aucun                                                                                                                                                | Aucun                                                                                                                                                | Aucun                                           | Aucun                                                                                                                                                |                                                                                                                                                                                                                                                                                                                                                                                                                    |
| <b>BL</b>                         | Tout type d'investisseur. Uniquement disponible par l'intermédiaire de distributeurs ayant conclu un accord de distribution spécifique avec la Société de Gestion et sous réserve d'une Commission de vente différée conditionnelle (« CDSC »). | Aucun, à l'exception des Classes d'Actions figurant dans le tableau « Exceptions aux minimums de souscription et de détention – Montant » ci-dessous | Aucun, à l'exception des Classes d'Actions figurant dans le tableau « Exceptions aux minimums de souscription et de détention – Montant » ci-dessous | Aucun                                           | Aucun, à l'exception des Classes d'Actions figurant dans le tableau « Exceptions aux minimums de souscription et de détention – Montant » ci-dessous | La conversion dans une Classe d'Actions BL d'un autre Compartiment requiert l'approbation de la SICAV. Au bout de trois ans, les Actions de la Classes d'Actions BL seront automatiquement et gratuitement converties en Actions d'une Classe d'Actions « A » du même Compartiment ayant des caractéristiques équivalentes en termes de politique de distribution/capitalisation des dividendes et de couvertures. |
| <b>BR</b>                         | Offertes uniquement aux fonds domiciliés au Brésil                                                                                                                                                                                              | 5 millions                                                                                                                                           | 1 million                                                                                                                                            | Aucun                                           | 1 million                                                                                                                                            |                                                                                                                                                                                                                                                                                                                                                                                                                    |
| <b>BX</b>                         | Actionnaires d'AXA Luxembourg Fund*                                                                                                                                                                                                             | Aucun                                                                                                                                                | Aucun                                                                                                                                                | Aucun                                           | Aucun                                                                                                                                                |                                                                                                                                                                                                                                                                                                                                                                                                                    |
| <b>E</b><br>(y compris E RedEx**) | Tout type d'investisseur                                                                                                                                                                                                                        | Aucun, à l'exception des Classes d'Actions figurant dans le tableau « Exceptions aux minimums de souscription et de détention – Montant » ci-dessous | Aucun                                                                                                                                                | Aucun                                           | Aucun, à l'exception des Classes d'Actions figurant dans le tableau « Exceptions aux minimums de souscription et de détention – Montant » ci-dessous | La conversion dans une autre Classe d'Actions exige l'approbation de la SICAV.                                                                                                                                                                                                                                                                                                                                     |

|                                  |                                                                                                                                                                                                                                                                                                                                                                                                                                                                                                                                     |                                                                                                                                                      |                                                                                                                                                      |       |                                                                                                                                                      |                                                                                                                                                                                                                                                                                          |
|----------------------------------|-------------------------------------------------------------------------------------------------------------------------------------------------------------------------------------------------------------------------------------------------------------------------------------------------------------------------------------------------------------------------------------------------------------------------------------------------------------------------------------------------------------------------------------|------------------------------------------------------------------------------------------------------------------------------------------------------|------------------------------------------------------------------------------------------------------------------------------------------------------|-------|------------------------------------------------------------------------------------------------------------------------------------------------------|------------------------------------------------------------------------------------------------------------------------------------------------------------------------------------------------------------------------------------------------------------------------------------------|
| EX                               | Offertes uniquement au personnel d'AXA Investment Managers Chorus (à l'exclusion des administrateurs)                                                                                                                                                                                                                                                                                                                                                                                                                               | Aucun                                                                                                                                                | Aucun                                                                                                                                                | Aucun | Aucun                                                                                                                                                | Non convertibles en une autre classe d'actions du Compartiment ou d'un autre Compartiment.                                                                                                                                                                                               |
|                                  |                                                                                                                                                                                                                                                                                                                                                                                                                                                                                                                                     |                                                                                                                                                      |                                                                                                                                                      |       |                                                                                                                                                      | Dans le cas où un actionnaire ne ferait plus partie du personnel d'AXA Investment Managers Chorus, celui-ci peut conserver son investissement dans la classe d'actions, mais il ne sera plus en droit d'effectuer de nouveaux investissements dans la classe d'actions après cette date. |
| F***<br>(y compris<br>F RedEx**) | Offertes uniquement : (i) par le biais d'intermédiaires financiers qui, en vertu soit d'exigences réglementaires (par ex. dans l'Union européenne, les intermédiaires financiers fournissant une gestion de portefeuille discrétionnaire ou des conseils en investissement de manière indépendante), soit d'accords de rémunération séparés avec leurs clients, ne sont pas autorisés à recevoir de rétrocessions au titre de la distribution, et/ou (ii) à des investisseurs institutionnels investissant pour leur propre compte. | Aucun, à l'exception des Classes d'Actions figurant dans le tableau « Exceptions aux minimums de souscription et de détention – Montant » ci-dessous | Aucun, à l'exception des Classes d'Actions figurant dans le tableau « Exceptions aux minimums de souscription et de détention – Montant » ci-dessous | Aucun | Aucun, à l'exception des Classes d'Actions figurant dans le tableau « Exceptions aux minimums de souscription et de détention – Montant » ci-dessous |                                                                                                                                                                                                                                                                                          |

| Classe                         | Destinée à                                                                                                                                                                                                                                   | Investissement initial minimum                                                                                                                            | Investissement ultérieur minimum                                                                                                                         | Solde total minimum dans tous les Compartiments | Solde minimum dans toute Classe d'Actions d'un Compartiment                                                                                              | Remarques                                                                                                                                                                                                                                                                                                                                                                                                                                                                                                                                                                                                                                                                                                                                                                                                                                                                                                                                                                                                                                                                                                                                                                                                                       |
|--------------------------------|----------------------------------------------------------------------------------------------------------------------------------------------------------------------------------------------------------------------------------------------|-----------------------------------------------------------------------------------------------------------------------------------------------------------|----------------------------------------------------------------------------------------------------------------------------------------------------------|-------------------------------------------------|----------------------------------------------------------------------------------------------------------------------------------------------------------|---------------------------------------------------------------------------------------------------------------------------------------------------------------------------------------------------------------------------------------------------------------------------------------------------------------------------------------------------------------------------------------------------------------------------------------------------------------------------------------------------------------------------------------------------------------------------------------------------------------------------------------------------------------------------------------------------------------------------------------------------------------------------------------------------------------------------------------------------------------------------------------------------------------------------------------------------------------------------------------------------------------------------------------------------------------------------------------------------------------------------------------------------------------------------------------------------------------------------------|
| <b>G</b>                       | Tout type d'investisseur. Disponible uniquement (i) par l'intermédiaire de certains distributeurs ayant des accords de rémunération séparés avec leurs clients et (ii) pour d'autres investisseurs à la discrétion de la Société de Gestion. | 1 million, à l'exception des Classes d'Actions figurant dans le tableau « Exceptions aux minimums de souscription et de détention – Montant » ci-dessous  | Aucun                                                                                                                                                    | Aucun                                           | Aucun                                                                                                                                                    | La Classe d'Actions sera fermée à la souscription le jour suivant celui où le seuil de 100 millions d'EURO S ou équivalent* dans toutes les devises de la Classe d'Actions G sera atteint ou dépassé au niveau d'un Compartiment. La SICAV se réserve par ailleurs le droit de fermer la souscription avant que le seuil de 100 millions* dans toutes les devises de la Classe d'Actions G ne soit atteint ou dépassé au niveau d'un Compartiment.<br>* Par exception, le seuil dans toutes les devises de la Classe d'Actions G de :<br>(i) AXA World Funds – US Enhanced High Yield Bonds et AXA World Funds ACT Factors – Climate Equity Fund est fixé à 150 millions ;<br>(ii) AXA World Funds – ACT US High Yield Bonds Low Carbon, AXA World Funds – Framlington Evolving Trends, AXA World Funds – ACT US Corporate Bonds Low Carbon, AXA World Funds - ACT European High Yield Bonds Low Carbon, AXA World Funds – ACT Global High Yield Bonds Low Carbon, AXA World Funds – ACT US Short Duration High Yield Bonds Low Carbon, AXA World Funds – ACT Social Bonds, AXA World Funds – ACT Dynamic Green Bonds, AXA World Funds – Euro Inflation Plus et AXA World Funds – Dynamic Optimal Income est fixé 300 millions. |
| <b>HK</b>                      | Distributeurs et investisseurs à Hong Kong                                                                                                                                                                                                   | Aucun                                                                                                                                                     | Aucun                                                                                                                                                    | Aucun                                           | Aucun                                                                                                                                                    |                                                                                                                                                                                                                                                                                                                                                                                                                                                                                                                                                                                                                                                                                                                                                                                                                                                                                                                                                                                                                                                                                                                                                                                                                                 |
| <b>I (y compris I RedEx**)</b> | Offertes uniquement aux investisseurs institutionnels investissant directement ou indirectement pour leur propre compte et/ou aux intermédiaires financiers fournissant un service de gestion de portefeuille discrétionnaire                | 5 millions, à l'exception des Classes d'Actions figurant dans le tableau « Exceptions aux minimums de souscription et de détention – Montant » ci-dessous | 1 million, à l'exception des Classes d'Actions figurant dans le tableau « Exceptions aux minimums de souscription et de détention – Montant » ci-dessous | Aucun                                           | 1 million, à l'exception des Classes d'Actions figurant dans le tableau « Exceptions aux minimums de souscription et de détention – Montant » ci-dessous | Si le montant d'investissement initial minimum n'est pas atteint dans un délai de 1 an, les Actions I pourront être converties en Actions F à la discrétion du Conseil.                                                                                                                                                                                                                                                                                                                                                                                                                                                                                                                                                                                                                                                                                                                                                                                                                                                                                                                                                                                                                                                         |



|           |                                                                                                                                                                                                                                                          |             |         |            |         |  |
|-----------|----------------------------------------------------------------------------------------------------------------------------------------------------------------------------------------------------------------------------------------------------------|-------------|---------|------------|---------|--|
| <b>IX</b> | Investisseur institutionnel du Groupe AXA                                                                                                                                                                                                                | 1 millions  | Aucun   | Aucun      | Aucun   |  |
| <b>J</b>  | Investisseurs institutionnels résidant au Japon                                                                                                                                                                                                          | 1 millions  | 100 000 | 1 millions | 100 000 |  |
| <b>L</b>  | Offertes uniquement aux intermédiaires financiers au Royaume-Uni qui, en vertu soit d'exigences réglementaires, soit d'accords de rémunération séparés avec leurs clients, ne sont pas autorisés à recevoir de rétrocessions au titre de la distribution | 30 millions | Aucun   | Aucun      | Aucun   |  |

| Classe    | Destinée à                                                                                                                                                                                                                                                                                                                                                                                                                                                                                                       | Investissement initial minimum | Investissement ultérieur minimum | Solde total minimum dans tous les Compartiments | Solde minimum dans toute Classe d'Actions d'un Compartiment | Remarques                                                                                                                                                                                                                                                                                                                                       |
|-----------|------------------------------------------------------------------------------------------------------------------------------------------------------------------------------------------------------------------------------------------------------------------------------------------------------------------------------------------------------------------------------------------------------------------------------------------------------------------------------------------------------------------|--------------------------------|----------------------------------|-------------------------------------------------|-------------------------------------------------------------|-------------------------------------------------------------------------------------------------------------------------------------------------------------------------------------------------------------------------------------------------------------------------------------------------------------------------------------------------|
| <b>M</b>  | Souscrites uniquement après approbation préalable du Conseil et (i) détenues par AXA Investment Managers ou ses filiales pour une utilisation dans le cadre de mandats institutionnels ou de conventions de gestion financière portant sur un fonds dédié conclues avec le Groupe AXA ou (ii) détenues par des investisseurs institutionnels directement ou indirectement pour leur propre compte et/ou offertes aux intermédiaires financiers fournissant un service de gestion de portefeuille discrétionnaire | 10 millions                    | Aucun                            | 10 millions                                     | Aucun                                                       | Les montants minimums d'investissement ne s'appliquent pas au groupe AXA IM. Pour les autres investisseurs, le Conseil peut décider, à son entière discrétion, de ne pas appliquer ou de modifier les montants minimums d'investissement. Cette classe est soumise à des accords spécifiques sur les commissions de gestion ou la rémunération. |
| <b>N</b>  | Offertes uniquement à des distributeurs basés aux Amériques (Amérique du Sud et Amérique du Nord, y compris les États-Unis)                                                                                                                                                                                                                                                                                                                                                                                      | Aucun                          | Aucun                            | Aucun                                           | Aucun                                                       |                                                                                                                                                                                                                                                                                                                                                 |
| <b>S</b>  | Investisseurs en Asie qui investissent par l'intermédiaire des bureaux de Singapour et de Hong Kong de HSBC Private Bank (Suisse) S.A.                                                                                                                                                                                                                                                                                                                                                                           | 100 000                        | Aucun                            | Aucun                                           | Aucun                                                       |                                                                                                                                                                                                                                                                                                                                                 |
| <b>SP</b> | Offertes uniquement aux fonds d'épargne salariale gérés par le Groupe AXA                                                                                                                                                                                                                                                                                                                                                                                                                                        | Aucun                          | Aucun                            | Aucun                                           | Aucun                                                       |                                                                                                                                                                                                                                                                                                                                                 |
| <b>T</b>  | Distributeurs et investisseurs de Taiwan                                                                                                                                                                                                                                                                                                                                                                                                                                                                         | 15 000                         | Aucun                            | Aucun                                           | 15 000                                                      |                                                                                                                                                                                                                                                                                                                                                 |
| <b>U</b>  | Offertes uniquement à des distributeurs basés aux Amériques (Amérique du Nord et Amérique du Sud, y compris les États-Unis)                                                                                                                                                                                                                                                                                                                                                                                      | Aucun                          | Aucun                            | Aucun                                           | Aucun                                                       |                                                                                                                                                                                                                                                                                                                                                 |
| <b>UA</b> | Offertes uniquement par le biais d'intermédiaires financiers plus importants appartenant à un groupe financier ayant la majeure partie de son activité aux États-Unis et qui ont obtenu une autorisation préalable expresse de la Société de Gestion                                                                                                                                                                                                                                                             | Aucun                          | Aucun                            | Aucun                                           | Aucun                                                       |                                                                                                                                                                                                                                                                                                                                                 |

|           |                                                                                                                                                                                                                                                                                                                                                                                                                                                     |             |       |       |       |
|-----------|-----------------------------------------------------------------------------------------------------------------------------------------------------------------------------------------------------------------------------------------------------------------------------------------------------------------------------------------------------------------------------------------------------------------------------------------------------|-------------|-------|-------|-------|
| <b>UF</b> | Offertes uniquement par le biais d'intermédiaires financiers plus importants appartenant à un groupe financier ayant la majeure partie de son activité aux États-Unis et qui (i) ont obtenu une autorisation préalable expresse de la Société de Gestion et (ii) en vertu soit d'exigences réglementaires, soit d'accords de rémunération séparés avec leurs clients, ne sont pas autorisés à recevoir de rétrocessions au titre de la distribution | 30 millions | Aucun | Aucun | Aucun |
|-----------|-----------------------------------------------------------------------------------------------------------------------------------------------------------------------------------------------------------------------------------------------------------------------------------------------------------------------------------------------------------------------------------------------------------------------------------------------------|-------------|-------|-------|-------|

| Classe | Destinée à                                                                                                                                                                                                                                                                                                                                                                                                                                                                                                                          | Investissement initial minimum                                                                                                                             | Investissement ultérieur minimum                                                                                                                         | Solde total minimum dans tous les Compartiments | Solde minimum dans toute Classe d'Actions d'un Compartiment                                                                                              | Remarques |
|--------|-------------------------------------------------------------------------------------------------------------------------------------------------------------------------------------------------------------------------------------------------------------------------------------------------------------------------------------------------------------------------------------------------------------------------------------------------------------------------------------------------------------------------------------|------------------------------------------------------------------------------------------------------------------------------------------------------------|----------------------------------------------------------------------------------------------------------------------------------------------------------|-------------------------------------------------|----------------------------------------------------------------------------------------------------------------------------------------------------------|-----------|
| UI     | Offertes uniquement à des Investisseurs Institutionnels plus importants investissant directement ou indirectement pour leur propre compte et/ou en fournissant des services de gestion de portefeuille discrétionnaires, qui appartiennent à un groupe financier ayant la majeure partie de son activité aux États-Unis et qui ont obtenu une autorisation préalable expresse de la Société de Gestion                                                                                                                              | 30 millions                                                                                                                                                | Aucun                                                                                                                                                    | Aucun                                           | Aucun                                                                                                                                                    |           |
| X      | Offertes uniquement à des Investisseurs Institutionnels plus importants investissant directement ou indirectement pour leur propre compte et/ou à des intermédiaires financiers fournissant un service de gestion de portefeuille discrétionnaire et dont le montant de souscription initial minimum est élevé                                                                                                                                                                                                                      | 300 millions                                                                                                                                               | 1 million                                                                                                                                                | Aucun                                           | Aucun                                                                                                                                                    |           |
| ZF     | Offertes uniquement par le biais d'intermédiaires financiers plus importants qui (i) ont obtenu une autorisation préalable expresse de la Société de Gestion et (ii) en vertu soit d'exigences réglementaires (par ex. dans l'Union européenne, les intermédiaires financiers fournissant une gestion de portefeuille discrétionnaire ou des conseils en investissement de manière indépendante), soit d'accords de frais séparés avec leurs clients, ne sont pas autorisés à recevoir de rétrocessions au titre de la distribution | 250 000                                                                                                                                                    | 10 000                                                                                                                                                   | 250 000                                         | 10 000                                                                                                                                                   |           |
| ZI     | Offertes uniquement à des investisseurs institutionnels plus importants investissant directement ou indirectement pour leur propre compte et/ou à des intermédiaires financiers fournissant un service de gestion de portefeuille discrétionnaire                                                                                                                                                                                                                                                                                   | 30 millions, à l'exception des Classes d'Actions figurant dans le tableau « Exceptions aux minimums de souscription et de détention – Montant » ci-dessous | 1 million, à l'exception des Classes d'Actions figurant dans le tableau « Exceptions aux minimums de souscription et de détention – Montant » ci-dessous | Aucun                                           | 1 million, à l'exception des Classes d'Actions figurant dans le tableau « Exceptions aux minimums de souscription et de détention – Montant » ci-dessous |           |

\* La Classe d'Actions BX est proposée exclusivement aux actionnaires d'AXA Luxembourg Fund à la suite de la fusion avec la SICAV qui a pris effet le 12 décembre 2014.

\*\* Depuis le 31 juillet 2017, les Classes d'Actions RedEx sont fermées à la souscription aux nouveaux investisseurs. Depuis le 31 juillet 2018, les Classes d'Actions RedEx sont fermées à toute souscription, y compris celles d'investisseurs existants.

\*\*\* Les Actions de Classe F souscrites avant le 3 janvier 2018 peuvent être conservées après cette date, bien que cette classe soit fermée aux nouvelles souscriptions des investisseurs qui ne remplissent plus au moins l'un des critères d'éligibilité décrits en (i) ou (ii) ci-dessus à partir de cette date.

Exceptions aux minimums de souscription et de détention – Montant

Montants exprimés dans la Devise de Référence du Compartiment ou le montant équivalent dans la devise de la Classe d'Actions, sauf indication contraire dans le tableau des « Exceptions aux minimums de souscription et de détention – Devise » ci-dessous.

| Classe | Compartiments                                                                                                                                           | Investissement initial minimum | Investissement ultérieur minimum | Solde minimum dans un Compartiment |
|--------|---------------------------------------------------------------------------------------------------------------------------------------------------------|--------------------------------|----------------------------------|------------------------------------|
| A      | Chorus Multi Strategy                                                                                                                                   | 100 000                        | 5 000                            | 5 000                              |
| A      | Chorus Equity Market Neutral                                                                                                                            | 10 000                         | 5 000                            | 5 000                              |
| F      | Chorus Equity Market Neutral                                                                                                                            | 100 000                        | 5 000                            | 5 000                              |
| F      | Chorus Multi Strategy                                                                                                                                   | 500 000                        | 5 000                            | 5 000                              |
| G      | Chorus Systematic Macro                                                                                                                                 | 3 000 000                      | Aucun                            | Aucun                              |
| I      | Euro Short Duration Bonds, Euro Strategic Bonds, Euro 7-10, Euro 10+LT, Euro Inflation Bonds et Global Inflation Bonds and Global Inflation Bonds Redex | 100 000                        | 10 000                           | 10 000                             |
| I      | US Short Duration High Yield Bonds                                                                                                                      | 5 millions                     | 1 million                        | Aucun                              |
| I      | Chorus Multi Strategy, Chorus Equity Market Neutral et Chorus Systematic Macro                                                                          | 5 millions                     | 1 million                        | Aucun                              |
| IX     | Chorus Equity Market Neutral et Chorus Systematic Macro                                                                                                 | 1 million                      | 1 million                        | Aucun                              |
| ZI     | Chorus Multi Strategy, Chorus Equity Market Neutral et Chorus Systematic Macro                                                                          | 30 millions                    | 1 million                        | Aucun                              |
| ZI     | Euro Government Bonds                                                                                                                                   | 100 millions                   | 1 million                        | 1 million                          |

Exceptions aux minimums de souscription et de participation – Devise

| Compartiments              | Devise de Référence | Devise des minimums de souscription et de détention |
|----------------------------|---------------------|-----------------------------------------------------|
| China Short Duration Bonds | RMB (CNH)           | USD                                                 |

## SOUSCRIPTION, CONVERSION, RACHAT ET CESSIION D' ACTIONS

### Informations s'appliquant à toutes les transactions excepté aux cessions d' Actions

Les investisseurs peuvent placer des ordres de souscription, de conversion ou de rachat d'Actions n'importe quel Jour Ouvré par l'intermédiaire d'un conseiller financier ou d'un intermédiaire financier qualifié pour agir en cette capacité. Les investisseurs peuvent également placer des ordres directement auprès de l'agent de registre (ou de l'agent de leur pays s'il est indiqué dans les « Informations spécifiques à certains pays ») par FTP, SWIFT, fax ou courrier postal. Les ordres de souscription, de conversion ou de rachat d'Actions peuvent aussi être adressés par courrier postal à BNP Paribas Securities Services, 60, avenue J.F. Kennedy, L-1855 Luxembourg, sous réserve que les investisseurs, approuvés par la Société de Gestion, à son entière discrétion, comme éligibles à la plateforme « One », aient rempli un Bulletin de Souscription auprès de BNP Paribas Securities Services Luxembourg.

Différents délais et procédures peuvent s'appliquer selon que les ordres sont placés par l'intermédiaire d'un conseiller financier ou d'un intermédiaire financier. Dans ces cas, les investisseurs doivent obtenir des informations auprès de ce conseiller financier ou de cet intermédiaire financier quant à la procédure applicable à leur ordre et aux délais de réception des ordres. Les investisseurs sont informés que la souscription, le rachat ou la conversion d'Actions par l'intermédiaire d'un conseiller financier ou d'un intermédiaire financier peut ne pas être possible les jours où ils sont fermés.

Le traitement des souscriptions, rachats et conversions se fait à VL inconnue. Tout ordre complet est réputé irrévocable après l'heure limite d'acceptation des ordres du Compartiment.

Tous les ordres seront traités à la prochaine VL calculée après l'acceptation de l'ordre (c'est-à-dire une fois l'ordre reçu par l'agent de registre et considéré comme complet et authentique). Les ordres reçus et acceptés par l'agent de registre au plus tard à 15 h (heure du Luxembourg) un Jour Ouvré seront exécutés au Prix de Négociation applicable ce Jour de Valorisation (Cours Inconnu), le Jour de Valorisation suivant (Cours Super Inconnu) ou le deuxième Jour de Valorisation suivant (Cours Super Super Inconnu), tel qu'indiqué dans la « Description des Compartiments ». Tous les ordres reçus par l'agent de registre après 15h00 (heure du Luxembourg), seront réputés avoir été reçus le Jour Ouvré suivant. L'agent de registre exécute tous les ordres dans leur ordre d'arrivée. Une notice de confirmation sera envoyée aux Actionnaires ou à leurs conseillers financiers sous forme d'un avis d'opéré après l'exécution de chaque transaction.

Tout ordre de souscription, de conversion ou de rachat placé un jour qui n'est pas un Jour de Valorisation sera traité le Jour de Valorisation suivant.

Les Actions doivent être payées intégralement par les investisseurs dans les trois (3) Jours Ouvrés suivant le Jour de Valorisation, tout retard pouvant entraîner la facturation d'intérêts.

Les investisseurs qui souhaitent procéder à une souscription ou à un rachat d'Actions en nature doivent obtenir l'autorisation du Conseil ; ces transactions étant soumises à toutes les lois en vigueur, notamment aux dispositions prévoyant la préparation d'un rapport d'audit spécial par les auditeurs de la SICAV, précisant la valeur des actifs en nature et leur conformité à la politique et aux restrictions d'investissement de la SICAV et du Compartiment concerné. Les coûts liés au rachat en nature seront supportés par l'investisseur concerné.

Lorsqu'ils placent un ordre, il est demandé aux investisseurs d'indiquer toutes les informations et instructions nécessaires concernant le Compartiment, la Classe d'Actions, le compte, ainsi que le volume et la nature de la transaction (souscription, rachat ou conversion). Les investisseurs doivent informer la SICAV de tout changement de leurs coordonnées personnelles ou bancaires, dans les meilleurs délais.

Toute transaction peut impliquer des frais, tels que des frais d'entrée ou d'autres frais. Pour plus d'informations, veuillez vous référer à la section « Description des Compartiments » ou vous renseigner auprès d'un conseiller financier. Tous les coûts et impôts liés aux ordres placés sur leur compte restent à la charge des investisseurs.

Si l'ordre a été passé dans une devise autre que la Devise de Référence du Compartiment et/ou de la Classe d'Actions concerné, l'agent de registre procédera aux opérations de change nécessaires. Les investisseurs sont informés que le montant de l'opération et l'heure de l'opération de change peuvent faire varier le taux de change. Le dépositaire, l'agent de registre ou la SICAV n'accepteront aucune responsabilité en cas de perte résultant de fluctuations de change défavorables. Les opérations de change peuvent être effectuées par une société AXA.

La SICAV n'émettra pas de Classes d'Actions réservées aux Investisseurs Institutionnels (ni ne convertira dans ces Classes d'Actions) au profit d'un investisseur susceptible de ne pas être considéré comme un Investisseur Institutionnel. Le Conseil peut, à sa discrétion, différer l'autorisation d'une souscription dans des Classes d'Actions réservées aux Investisseurs Institutionnels jusqu'au moment où l'agent de registre aura rassemblé suffisamment d'éléments pour confirmer que l'investisseur concerné satisfait aux critères de qualification d'un Investisseur Institutionnel. S'il apparaît qu'un détenteur de Classes d'Actions réservées aux Investisseurs Institutionnels ne remplit pas ces critères, le Conseil demandera à l'agent de registre de proposer audit détenteur de convertir ses Actions en Actions d'une Classe d'Actions du Compartiment concerné non réservée aux Investisseurs Institutionnels (à condition qu'il existe une telle Classe d'Actions avec les mêmes caractéristiques). Si l'Actionnaire refuse cette conversion, le Conseil, à sa discrétion, demandera à l'agent de registre de racheter les Actions concernées conformément aux dispositions de la présente section.

La SICAV se réserve le droit de prendre les mesures suivantes à tout moment :

- **Rejeter tout ordre de souscription, de rachat ou de conversion d'Actions et procéder à la conversion ou au rachat forcé des Actions d'un investisseur qui serait le bénéficiaire économique alors qu'il n'est pas éligible ou qualifié** (en tout ou partie). Cela s'applique si la SICAV sait ou pense que :
  - l'investisseur est une Personne Américaine ou une Personne Restreinte selon les termes prévus par les Statuts (y compris, sans s'y limiter, les Investisseurs Canadiens Prohibés) ;
  - l'investisseur n'a pas fourni les déclarations et les garanties exigées par le Conseil ;
  - l'investisseur a failli à transmettre les informations ou déclarations requises par le Conseil, quelles qu'elles soient, relatives aux sujets de corruption, de blanchiment d'argent et de financement du terrorisme ;
  - l'investisseur a eu recours à certaines pratiques prohibées, telles que le *market timing* ou le *late trading* ;
  - l'investisseur n'a pas respecté les déclarations et les garanties fournies.
- **Dans tous les cas, si un investisseur qui n'est pas institutionnel détient des Actions réservées aux investisseurs institutionnels**, la SICAV procédera au rachat ou à la conversion forcée des Actions en Actions destinées aux investisseurs privés du même Compartiment (dont les Actions peuvent s'accompagner de frais et charges plus élevés) pour autant qu'une telle Classe d'Actions soit disponible.

Personnes Américaines, Investisseurs sous Régime de Prestations et Investisseurs Canadiens Prohibés

Sauf autorisation du Conseil, pour pouvoir investir dans la SICAV, tout investisseur potentiel doit certifier que (i) il n'a pas le statut de Personne Américaine, (ii) il est une Personne Non Américaine, (iii) il n'est pas un Investisseur Canadien Prohibé, et (iv) il ne souscrit pas d'Actions pour le compte de Personnes Américaines ou d'Investisseurs Canadiens Prohibés. Pour pouvoir investir dans la SICAV, tout investisseur potentiel doit également certifier qu'il ne relève pas du Titre 1 de la l'ERISA ou des dispositions relatives aux transactions interdites de la section 4975 du Code fiscal américain, et qu'il n'entre pas dans la catégorie des Investisseurs sous Régime de Prestations.

Les Actionnaires sont tenus de notifier immédiatement la SICAV, par l'intermédiaire des distributeurs, s'ils deviennent des Personnes Américaines, des Investisseurs sous Régime de Prestations (ou s'ils relèvent désormais du Titre 1 de l'ERISA) ou des Investisseurs Canadiens Prohibés, ou s'ils cessent d'être une Personne Non

Américaine, ou s'ils détiennent des Actions pour le compte de Personnes Américaines, d'Investisseurs sous Régime de Prestations ou d'Investisseurs Canadiens Prohibés. Dans ce cas, la SICAV peut leur imposer le rachat forcé de leurs Actions ou les obliger à vendre leurs Actions selon la procédure décrite ci-dessous.

Par ailleurs, le Conseil peut autoriser l'achat d'Actions par ou la cession d'Actions à une Personne Américaine qui réside en dehors des États-Unis si cette Personne Américaine déclare passer son ordre pour le compte d'une personne qui n'est pas une Personne Américaine. Par ailleurs, le Conseil peut également autoriser l'achat par ou la cession d'Actions à un investisseur canadien résidant en dehors du Canada si celui déclare procéder à la demande en question pour le compte d'une personne qui n'est pas un Investisseur Canadien Prohibé.

Tout investisseur potentiel (y compris un cessionnaire potentiel) ayant le statut de Personne Américaine ou d'Investisseur Canadien Prohibé devra fournir les déclarations, garanties et documents, y compris l'avis d'un avocat, pouvant être réclamés par la SICAV afin de vérifier que les critères exigés sont remplis avant l'approbation de la vente ou de la cession par la SICAV. Le Conseil détermine occasionnellement le nombre de Personnes Américaines ou d'Investisseurs Canadiens Prohibés pouvant être admises dans la SICAV (le cas échéant).

### Souscription d'Actions

Pour procéder à un investissement initial, les investisseurs ou leur intermédiaire doivent soumettre un Bulletin de Souscription dûment rempli par écrit à l'agent de registre. Les ordres de souscription d'Actions peuvent être exprimés en montant de devise ou en nombre d'Actions.

L'attribution des Actions est conditionnée à la réception par le dépositaire des fonds le Jour de Règlement. Le règlement peut être effectué par virement bancaire électronique ou par Euroclear ou Clearstream.

À la demande de l'Actionnaire, la SICAV peut accepter les souscriptions en nature en tenant compte de toutes les lois et réglementations applicables, de l'intérêt de l'ensemble des Actionnaires, et de l'annexe du Compartiment concerné. Dans un tel cas de souscription en nature, le commissaire aux comptes de la SICAV devra délivrer, le cas échéant, un rapport d'audit conforme aux lois applicables. Tous les coûts occasionnés par une souscription de titres en nature seront supportés par l'actionnaire concerné.

### Commission de vente différée conditionnelle (*Contingent Deferred Sales Charges - CDSC*)

Eu égard aux Actions BL, une commission de vente différée est prélevée sur les Actions rachetées au cours d'un certain délai après leur acquisition. Le taux de commission des Actions BL est calculé selon la durée d'investissement, de la manière suivante : 3 % lorsque le rachat a lieu dans la première année suivant l'acquisition, 2 % si le rachat s'effectue au cours de la deuxième année et 1 % s'il se produit dans la troisième année, sans que soit appliqué de prorata au cours de l'année. Aucune CDSC ne sera appliquée au-delà de la fin de la troisième année suivant l'acquisition.

Aux fins de déterminer le nombre d'années de détention des Actions BL, les Actionnaires sont invités à noter ce qui suit :

- l'anniversaire de la date de souscription s'appliquera.
- ce sont les Actions BL détenues depuis le plus longtemps qui sont rachetées en premier.
- la période de détention d'une Action BL qu'un Actionnaire reçoit après conversion d'une Action BL d'un autre Compartiment est celle de l'Action BL qui a été convertie.
- en cas de conversion d'Actions BL souscrites à différentes dates en Actions BL d'un autre Compartiment, l'Agent de registre et de transfert convertira les Actions BL détenues sur la plus longue période.

Les Actions acquises par réinvestissement de dividendes ou de distributions seront soumises aux mêmes conditions que celles éligibles à ces dividendes ou distributions. Les Actions acquises par réinvestissement de dividendes ou de distributions seront exemptes de commission de vente différée.

La commission de vente différée conditionnelle se calcule à partir du prix d'acquisition des Actions faisant l'objet d'un rachat, de la manière

suivante :  $CDSC = \text{Actions rachetées} * \text{Prix de souscription} * \% \text{ à payer selon la durée de l'investissement}$ .

En cas de fusion ou de tout amendement significatif exigeant une notification préalable d'un mois permettant aux Actionnaires de demander gratuitement le rachat de leurs Actions, la CDSC s'appliquera seulement si ces derniers optent pour le rachat alors qu'il leur est offert la possibilité de rester actionnaire du même Compartiment ou de convertir leurs Actions pour celles d'un autre Compartiment ayant des caractéristiques similaires. En cas de liquidation des Compartiments concernés, aucune CDSC ne s'appliquera si les investisseurs conservent leurs actions jusqu'à la date de liquidation (la CDSC s'appliquera en cas de rachat demandé avant la date de liquidation).

*Au moment de déterminer si un rachat fait l'objet d'une commission de vente différée ou pas, le Compartiment rachètera en premier les Actions non soumises à la commission de vente différée, et ensuite celles détenues au cours de la période sujette au paiement d'une commission de vente différée par ordre d'ancienneté. Toute commission de vente différée due sera retenue par la Société de gestion, laquelle est habilitée à percevoir ladite commission de vente différée.*

### Conversion d'Actions

Les investisseurs peuvent convertir les Actions de tout Compartiment et de toute Classe d'Actions en Actions de tout autre Compartiment ou Classe d'Actions, sous les conditions suivantes :

- les investisseurs doivent satisfaire à tous les critères d'éligibilité de la Classe d'Actions dans laquelle ils demandent la conversion
- leur conversion doit remplir la condition de montant d'investissement minimum du Compartiment ou de la Classe d'Actions dans laquelle les Actions sont converties, et, s'il s'agit d'une conversion partielle, les investisseurs ne doivent pas laisser un montant inférieur au montant d'investissement minimum dans le Compartiment ou la Classe d'Actions de laquelle les Actions sont converties
- la conversion doit être conforme aux restrictions énoncées dans la « Description des Compartiments » ou dans le tableau ci-dessus
- la conversion d'Actions entre deux Compartiments calculant leur VL sur une base hebdomadaire n'est pas autorisée
- les Actions de la Classe d'Actions BL seront uniquement converties en Actions d'une Classe d'Actions BL d'un autre Compartiment.

La SICAV convertit les Actions sur la base de leurs valeurs respectives, à partir de la VL des deux investissements (et, le cas échéant, des taux de change) au moment de l'exécution de l'ordre par la SICAV.

La conversion ne donne lieu à aucuns frais ; toutefois, des frais s'appliquent en cas de conversion excessive et les investisseurs pourront devoir payer la différence de frais d'entrée. Voir « Notes sur les Frais des Compartiments ».

Tout ordre de conversion d'Actions d'un Compartiment en Actions d'un autre Compartiment reçue par l'agent de registre avant 15h00 un Jour de Valorisation (J) sera exécuté aux conditions suivantes :

- le rachat des Actions à convertir sera exécuté ce Jour de Valorisation (J) ; et
- la souscription d'Actions correspondante dans l'autre Compartiment sera exécutée le Jour de Valorisation de cet autre Compartiment qui suit immédiatement le Jour de Valorisation (J+1) où le rachat a été exécuté.

Tout solde créditeur en espèces dû à l'Actionnaire résultant d'une ou de plusieurs opérations de conversion sera transmis à Euroclear ou Clearstream pour le compte de l'Actionnaire concerné.

Dans certaines juridictions, la conversion d'Actions d'une Classe d'Actions ou d'un Compartiment en Actions d'une autre Classe d'Actions ou d'un autre Compartiment peut être considérée, d'un point de vue fiscal, comme une cession d'Actions de la Classe d'Actions ou du Compartiment initial.

### Rachat d'Actions

Les investisseurs peuvent exprimer leur ordre de rachat d'Actions soit en nombre d'Actions (y compris en fractions d'Actions) soit en montant. Tous les ordres de rachat seront traités dans leur ordre d'arrivée.

Lorsque les investisseurs demandent le rachat de leurs Actions, le paiement sera effectué par la SICAV par virement bancaire dans la Devise de Référence de la Classe d'Actions. Ce paiement sera effectué dans un délai de trois (3) Jours Ouvrés après le Jour de Valorisation.

Les investisseurs peuvent demander, à leurs propres risques et frais, que le produit du rachat soit converti dans une autre devise. Les investisseurs qui souhaitent une conversion en devise sont invités à contacter, avant de placer leur ordre de rachat, l'agent de registre qui leur indiquera les modalités et les frais.

Selon la performance du Compartiment et la structure de frais, la valeur de rachat des Actions peut être inférieure au montant investi.

La SICAV peut, à la demande de l'Actionnaire, choisir de payer le produit du rachat en nature, dans le respect des lois et réglementations en vigueur et de l'intérêt de tous les Actionnaires. Si un paiement en nature a lieu, l'auditeur de la SICAV doit émettre un rapport conforme à la législation en vigueur, le cas échéant. Les coûts associés aux rachats en nature de titres seront à la charge de l'Actionnaire concerné.

Un Compartiment n'est pas tenu de procéder au rachat, chaque Jour Ouvré, de plus de 10 % du nombre de ses Actions en circulation. En cas de report de rachats, les Actions concernées seront rachetées au Prix de Négociation par Action en vigueur à la date à laquelle le rachat est effectué. Les rachats excédentaires seront reportés au Jour de Valorisation suivant, où ils seront traités en priorité.

### Cession d'Actions

Les investisseurs peuvent transférer la propriété de leurs Actions à un autre investisseur par l'intermédiaire de l'agent de registre. Il est rappelé aux investisseurs que la cession d'Actions détenues en Euroclear ou Clearstream doit être notifiée immédiatement à l'agent de registre.

Toutes les cessions doivent satisfaire aux critères d'éligibilité et aux restrictions de détention pouvant s'appliquer.

## METHODE DE CALCUL DE LA VALEUR LIQUIDATIVE (VL)

### Fréquence et formule

La VL de chaque Compartiment et de chaque Classe d'Actions est calculée chaque jour correspondant à un Jour de Valorisation pour ce Compartiment (tel qu'indiqué dans la « Description des Compartiments »). Si le Jour de Valorisation indiqué dans la « Description des Compartiments » ne correspond pas à un Jour Ouvré, le calcul de la VL aura lieu le Jour Ouvré suivant. Dans ce cas, la VL sera calculée sur la base des cours de clôture du jour précédant le Jour Ouvré fermé concerné ou des derniers cours de clôture disponibles ce jour-là. Chaque VL est exprimée dans la Devise de Référence de leur Classe d'Actions respective et elle est arrondie à deux décimales.

La VL de chaque Compartiment est calculée selon la formule suivante :

$$\frac{\text{(actif - passif)}}{\text{nombre d'Actions en circulation}} = \text{VL}$$

L'actif et le passif d'un Compartiment sont alloués aux Classes d'Actions individuelles et le calcul est effectué en divisant le total de l'actif net d'un Compartiment par le nombre total d'Actions en circulation du Compartiment ou de la Classe d'Actions concerné. Si un Compartiment a plus d'une Classe d'Actions, la part du total de l'actif net du Compartiment attribuable à une Classe d'Actions particulière sera divisée par le nombre total d'Actions émises de cette Classe d'Actions.

Après consultation du Dépositaire et eu égard à l'intérêt des Actionnaires, la SICAV se réserve le droit de suspendre temporairement le calcul de la VL et les transactions sur les Actions d'un Compartiment dans les cas suivants :

- les principaux marchés de titres ou marchés réglementés qui fournissent les prix d'une partie importante des actifs investis d'un

Compartiment sont fermés lorsqu'ils devraient normalement être ouverts, leurs échanges sont restreints ou suspendus, les sources d'information ou de calcul habituellement utilisées pour déterminer une partie importante de la VL sont indisponibles ou pour toute autre raison, les prix ou les valeurs d'une partie importante des actifs d'un Compartiment ne peuvent pas être évalués de manière précise ou rapide ;

- un fonds maître dans lequel le Compartiment a investi un montant substantiel d'actifs en qualité de fonds nourricier a suspendu le calcul de sa VL ou les opérations sur ses actions, ou les fonds sous-jacents dans lesquels le Compartiment est investi ont suspendu le calcul de leurs VL ou les opérations sur leurs actions ;
- un contexte juridique, politique, économique, militaire ou monétaire ou un cas de force majeure rend impossible l'évaluation ou la négociation des actifs du Compartiment ;
- une panne ou un dysfonctionnement des systèmes de communication ou des médias informatiques utilisés par la SICAV ou par tout bourse pour l'évaluation des actifs est survenu ;
- la SICAV n'est pas en mesure de rapatrier les fonds suffisants pour procéder à des investissements, transférer le capital ou exécuter des transactions aux taux de change normaux et conditions habituellement appliquées à ces transactions ou ce rapatriement ;
- pendant le processus d'établissement de la parité d'échange dans le contexte d'une fusion, d'un apport d'actifs, d'un fractionnement d'actifs ou d'actions ou de toute autre transaction de restructuration ;
- pendant toute période durant laquelle la négociation des actions de la SICAV, du Compartiment ou de la classe d'actions est suspendue, restreinte ou close sur toute bourse pertinente sur laquelle ces actions sont cotées ;
- la SICAV est incapable de réaliser des opérations sur les actifs de la SICAV ou des Compartiments à des conditions normales et/ou équitables, que ce soit à des fins d'investissement ou de paiement des rachats ;
- à la suite de la convocation d'une assemblée générale des Actionnaires au cours de laquelle la liquidation de la SICAV sera soumise au vote ou informant les actionnaires de la fermeture ou liquidation d'un Compartiment ou d'une classe d'actions.

Une suspension peut concerner toute Classe d'Actions et tout Compartiment (ou leur totalité) et tout type d'ordre (souscription, conversion, rachat).

Les Actionnaires dont les ordres ne sont pas exécutés en raison d'une suspension seront informés de la suspension dans un délai de sept (7) jours suivant leur ordre ainsi que de la fin de la suspension.

### Ajustements de prix (*swing pricing*)

Lorsque des liquidités importantes apparaissent à l'actif d'un Compartiment à la suite de nouvelles souscriptions, cela oblige souvent le gérant de portefeuille à acheter des titres pour le compte du Compartiment afin de s'assurer qu'il est entièrement investi. À l'inverse, les demandes de rachat importantes doivent généralement être satisfaites par la vente de titres. Les coûts de ces transactions peuvent inclure des écarts « achat-vente », des commissions de courtage, des frais de conservation et/ou des taxes. Sans mécanisme adéquat pour faire face à l'impact de ces écarts, ces coûts supplémentaires sont supportés par le Compartiment, ce qui porte préjudice aux actionnaires existants, en particulier aux investisseurs à long terme. Cela est dû en grande partie au fait que – en l'absence de mécanisme anti-dilution – le cours de la Classe d'Actions reflète le cours de clôture « moyen » de ses investissements sous-jacents et ne comprend pas les frais de négociation de ces derniers.

Afin de protéger les intérêts des actionnaires existants d'un Compartiment ou d'une Classe d'Actions, la Société de Gestion peut appliquer un mécanisme d'ajustement de prix (*swing pricing*) à un ou à l'ensemble des Compartiments ou Classes d'Actions et à la part des liquidités générées par la fusion affectant un Compartiment.

La gouvernance du mécanisme de *swing pricing* est définie et appliquée par la Société de Gestion par l'intermédiaire d'un comité dédié. La Société de Gestion a adopté une méthode de *swing pricing* partielle, c'est-à-dire que le mécanisme de *swing pricing* est appliqué au niveau du Compartiment ou de la Classe d'Actions uniquement si un seuil net de mouvement du capital prédéterminé (le « seuil de



swing pricing ») est dépassé un Jour de Valorisation, quelles que soient les circonstances spécifiques de chaque transaction d'investisseur individuel.

Si les souscriptions et rachats nets évalués sur la dernière VL disponible un Jour de Valorisation dépassent une certaine proportion de la valeur d'un Compartiment ou d'une Classe d'Actions ce Jour de Valorisation, telle que déterminée et révisée périodiquement par la Société de Gestion, la VL sera ajustée par un facteur de *swing* respectivement à la hausse ou à la baisse afin de refléter les coûts supplémentaires encourus par le Compartiment, tel que décrit ci-dessus.

Le montant de l'ajustement de prix sera fixé par la Société de Gestion et ne dépassera pas 2 % de la VL. Le cas échéant, toute commission de performance sera facturée sur la base de la VL non ajustée, c'est-à-dire avant l'application du mécanisme de *swing pricing*.

La fluctuation de la VL du Compartiment peut ne pas refléter la performance réelle du Compartiment et, par conséquent, le cas échéant, peut s'écarter de l'indice de référence du Compartiment en raison de l'application du mécanisme de *swing pricing*.

### Méthode d'évaluation des actifs de la SICAV

La SICAV détermine la valeur des actifs de chaque Compartiment comme suit :

- **Liquidités en caisse ou en dépôt, effets et billets payables à vue et comptes à recevoir, charges payées d'avance, dividendes payés en liquidités et intérêts déclarés ou courus, mais non perçus.** Évalués à leur valeur réelle, diminuée d'une éventuelle décote que la SICAV considère comme appropriée en fonction de son évaluation de certaines circonstances rendant improbable leur règlement intégral.
- **Valeurs mobilières cotées ou négociées sur un marché réglementé, une bourse d'un Autre État ou un autre marché réglementé.** Évalués au cours de clôture sur ces marchés. Si un titre est coté ou négocié sur plusieurs marchés, le cours de clôture sur le marché considéré comme le marché principal pour ce titre sera déterminant.
- **Valeurs mobilières ni cotées ni négociées sur un marché réglementé, une bourse d'un Autre État ou un autre marché réglementé.** Évaluées au dernier cours disponible.
- **Valeurs mobilières pour lesquelles aucun cours n'est disponible ou pour lesquelles le prix mentionné à(aux) point(s) 1 et/ou 3 ci-dessus n'est pas représentatif de leur juste valeur de marché.** Évaluées avec prudence et bonne foi sur la base d'un prix de vente envisagé raisonnable. En ce qui concerne les CDO dont le cours ne reflète pas leur juste valeur de marché, elles seront évaluées à la VL telle que transmise au gestionnaire financier par la banque ayant organisé chaque CDO dans laquelle la SICAV a investie.
- **Instruments du marché monétaire cotés ou négociés sur un marché réglementé, une bourse d'un Autre État ou un autre marché réglementé.** Évalués au cours de clôture sur ces marchés. Si un titre est coté ou négocié sur plusieurs marchés, le cours de clôture sur le marché considéré comme le marché principal pour ce titre sera déterminant.
- **Instruments du marché monétaire ni cotés ni négociés sur un marché réglementé, une bourse d'un Autre État ou un autre marché réglementé.** Évalués à leur dernier cours disponible.
- **Valeur de liquidation des contrats futures, des contrats forward et des contrats d'options.** S'ils ne sont pas négociés sur des marchés réglementés, des bourses d'Autres États ou sur d'autres marchés réglementés, leur valeur de liquidation correspond à leur valeur de liquidation nette déterminée, conformément aux politiques établies de bonne foi par la SICAV, en fonction de chaque type de contrat. S'ils sont négociés sur des marchés réglementés, des bourses d'Autres États ou sur d'autres marchés réglementés, leur valeur de liquidation sera basée sur le dernier prix de règlement disponible de ces contrats sur les marchés réglementés, les bourses d'Autres États ou d'autres marchés réglementés sur lesquels ces contrats *futures*, contrats *forward* ou contrats d'options sont négociés par la SICAV à condition que, si un contrat *future*, un contrat *forward* ou un contrat d'options ne peut être liquidé le jour où l'actif net est

évalué, la valeur de liquidation de ce contrat sera établie conformément à la valeur que la SICAV considérera comme juste et raisonnable.

- **Valeurs exprimées dans une devise autre que la Devise de Référence d'une Classe d'Actions ou d'un Compartiment.** Elles seront converties dans la Devise de Référence de la Classe d'Actions ou du Compartiment au taux de change fourni par Reuters ou un autre fournisseur équivalent.
- **Swaps et autres titres et actifs.** Évalués à leur juste valeur de marché déterminée avec prudence et bonne foi par la SICAV.
- **Actions/parts d'OPCVM et/ou autres OPC.** Elles seront évaluées à leur dernière VL disponible par Action/part. Les fonds ouverts seront évalués à la VL réelle du Jour de Valorisation correspondant de ces Actions/parts ou à leur valeur de marché à condition que cette évaluation reflète le prix le plus adéquat. Si tel n'est pas le cas, les fonds seront évalués à la VL estimée ce Jour de Valorisation ou, si cette VL estimée n'est pas disponible, ils seront évalués à la dernière VL réelle ou estimée disponible, sous réserve que, si des événements ont entraîné un changement significatif de la VL de ces Actions ou parts depuis la date à laquelle la VL réelle ou estimée a été calculée, la valeur de ces Actions ou parts puisse être ajustée afin de refléter, selon l'avis raisonnable du Conseil, ce changement.

La VL par Action est déterminée par l'agent administratif et est disponible au siège de la SICAV.

Chaque Compartiment sera évalué de manière à ce que tous les accords d'achat ou de vente de titres soient pris en compte à la date d'exécution et que tous les dividendes et distributions à recevoir soient comptabilisés aux dates de détachement concernées.

### Passif de la SICAV

Le passif de la SICAV est réputé inclure :

- les emprunts, billets et autres montants dus ;
- tous les frais et dépenses supportés par la SICAV ;
- toutes les dettes connues, échues à ou échoir, y compris le montant de tous les dividendes déclarés, le cas échéant, mais impayés ;
- une provision appropriée pour les impôts dus à la date de valorisation et les autres provisions ou réserves autorisées et approuvées par le Conseil ; et
- tout autre passif de la SICAV, quel qu'il soit, envers des tiers.

### Valorisation à la juste valeur de marché

La juste valeur d'un élément est le prix auquel deux personnes conviennent de l'échanger (titre, obligation, immobilier, etc.). L'objectif est alors de définir le prix d'un actif lorsque le marché n'est pas en mesure de fournir la juste valeur (par exemple, lorsque le marché est clos, lorsqu'un titre est radié de la cotation ou lorsque le marché n'est pas liquide, etc.) à partir de modèles ou de variables de substitution, etc.

Dans le cas où des circonstances exceptionnelles rendraient les évaluations irréalisables ou inadéquates, la SICAV est autorisée à appliquer, avec prudence et bonne foi, d'autres règles estimées plus pertinentes par le Conseil afin de déterminer une juste valeur des actifs de la SICAV.

La valorisation à la juste valeur peut être utilisée, par exemple, lorsque les marchés sous-jacents sont clos au moment du calcul de la VL de certains Compartiments ou lorsque des gouvernements décident d'appliquer des frais fiscaux ou de transaction aux investissements étrangers. Le Conseil peut définir des seuils spécifiques qui, s'ils sont dépassés, entraînent un ajustement de la valeur des actifs de la SICAV à leur juste valeur via l'application d'un ajustement indiciel spécifique. Par ailleurs, si, entre le moment où la VL est déterminée et le moment où elle est publiée, un changement substantiel dans la valorisation d'une part importante des investissements de la SICAV attribuables à un Compartiment ou une Classe d'Actions particuliers s'est produit, la SICAV pourra, afin de préserver ses intérêts et ceux de ses Actionnaires, annuler la première évaluation et procéder à une seconde évaluation, auquel cas tous les ordres de souscription et de rachat concernés seront exécutés sur base de cette seconde évaluation. La SICAV a mis en place des procédures internes relatives à l'évaluation à la juste valeur de marché.

Dans certains cas, il est possible que le Conseil doive fournir des prix à la juste valeur pour certains actifs de la SICAV, et que la « juste valeur » du Conseil diffère significativement du prochain cours de marché disponible de ces actifs.

### Allocation des actifs de la SICAV

Le Conseil peut créer un Compartiment pour chaque Classe d'Actions ou en créer un pour deux Classes d'Actions ou davantage, comme suit :

- si deux Classes d'Actions ou davantage se rapportent à un Compartiment, les actifs attribuables à ces Classes d'Actions seront investis conformément à la politique d'investissement spécifique du Compartiment concerné ;
- le produit de l'émission d'Actions d'une Classe sera affecté, dans les registres de la SICAV, au Compartiment correspondant à cette Classe d'Actions, étant entendu qu'en cas de pluralité de Classes d'Actions en circulation dans ce Compartiment, le montant concerné augmentera la partie de l'actif net de ce Compartiment imputable à la Classe d'Actions devant être émise ;
- si un actif est dérivé d'un autre actif, cet actif sera affecté, dans les registres de la SICAV, au même Compartiment que celui dont l'actif dérive et, lors de chaque réévaluation de l'actif, l'augmentation ou la diminution de sa valeur sera affectée au Compartiment concerné ;
- lorsque la SICAV est susceptible de supporter un passif relatif à un actif d'un Compartiment donné ou à toute action prise en rapport à l'actif d'un Compartiment donné, ce passif sera affecté au Compartiment concerné ;
- si un actif ou un passif de la SICAV ne peut être attribué à un Compartiment en particulier, cet actif ou ce passif sera affecté à tous les Compartiments au prorata de leur VL ;
- lors du paiement de distributions aux détenteurs d'une quelconque Classe d'Actions, la VL de cette Classe d'Actions sera minorée du montant de ces distributions.

## MESURE DE LUTTE CONTRE LES ACTIVITES ILLICITES ET PREJUDICABLES

### Market Timing et Excessive Trading

Les souscriptions et conversions d'Actions ne peuvent avoir d'autre objet que l'investissement. La SICAV n'autorise pas le *market timing* ni les autres pratiques de transactions excessives, telles que le *late trading* (c'est-à-dire la réception de souscription après l'heure limite de réception des Compartiments). Les pratiques de transactions excessives, à court terme (*market timing*) peuvent perturber les stratégies de gestion de portefeuille et nuire à la performance de la SICAV. Afin de minimiser les dommages pour la SICAV et ses Actionnaires, la SICAV ou l'agent de registre agissant en son nom se réserve le droit de rejeter tout ordre de souscription ou de conversion, ou de prélever, en sus de toute commission de souscription ou de conversion fixée, selon les modalités prévues dans la section « Description des Compartiments », une commission au profit de la SICAV pouvant s'élever jusqu'à 2 % de la valeur de l'ordre passé par un investisseur qui a recours à ces transactions excessives ou y a eu recours par le passé, ou dans le cas d'une transaction d'un investisseur qui, de l'avis de la SICAV, a nui ou pourrait nuire à la SICAV ou à l'un de ses Compartiments. Lorsqu'elle émet cet avis, la SICAV peut prendre en compte des transactions passées sur différents comptes détenus ou contrôlés par une même personne ou entité. La SICAV se réserve également le droit de racheter l'intégralité des Actions détenues par un Actionnaire qui a ou a eu recours à de telles transactions excessives. La SICAV ne sera pas tenue responsable des pertes résultant d'ordres rejetés ou de rachats forcés.

Le traitement des souscriptions, rachats et conversions se fait à VL inconnue. Tout ordre reçu est réputé irrévocable après l'heure limite d'acceptation des ordres des Compartiments.

### Blanchiment de capitaux et financement d'activités terroristes

La SICAV, l'agent de registre, tout distributeur ou leurs dirigeants sont soumis aux dispositions légales actuellement en vigueur au Luxembourg relatives aux capitaux provenant, directement ou

indirectement, d'une activité criminelle, y compris, notamment, les activités liées à des substances illicites et, le cas échéant, aux dispositions de toute législation similaire en vigueur dans tout autre pays concerné. Les souscripteurs peuvent être tenus de fournir des éléments de preuve de leur identité, une adresse permanente et des informations relatives à la source des sommes à investir.

L'attribution des Actions peut être retardée ou refusée si ces informations ou documents ne sont pas fournis en temps et en heure.

Si un distributeur ou ses agents ne sont pas soumis aux réglementations en matière de lutte contre le blanchiment de capitaux et le financement d'activités terroristes, les contrôles nécessaires seront réalisés par l'agent de registre de la SICAV.

## PROTECTION DES DONNEES

Conformément aux dispositions de la loi du 1<sup>er</sup> août 2018 relative à l'organisation de la Commission nationale pour la protection des données et du régime général sur la protection des données, et du Règlement n° 2016/679 du 27 avril 2016 relatif à la protection des personnes physiques à l'égard du traitement des données à caractère personnel et à la libre circulation de ces données (les « Lois en matière de Protection des Données »), la SICAV informe les Actionnaires que leurs données personnelles sont conservées dans un système informatique. Afin de fournir les services requis aux Actionnaires et se soumettre à ses obligations légales, la SICAV, en qualité de responsable du traitement des données, recueille, stocke et traite par moyens électroniques ou autres les données fournies par les Actionnaires au moment de la souscription. Parmi les données traitées figurent le nom, l'adresse et le montant investi par l'Actionnaire, ainsi que les coordonnées des bénéficiaires effectifs en dernière analyse, des administrateurs, des signataires autorisés et des personnes qui détiennent, directement ou indirectement, un intérêt dans la SICAV (les « Données Personnelles »). Les investisseurs peuvent, à leur entière discrétion, refuser de communiquer leurs Données Personnelles à la SICAV. Dans ce cas, la SICAV est néanmoins autorisée à refuser l'ordre de souscription d'Actions de la SICAV émanant de cet investisseur.

Les Données Personnelles fournies par les Actionnaires sont plus particulièrement utilisées aux fins de (i) maintenir à jour le registre des actionnaires, (ii) procéder aux souscriptions, rachats et conversions d'Actions et aux paiements des dividendes aux actionnaires, (iii) contrôler les pratiques de *late trading* et de *market timing*, (iv) se conformer aux règles applicables en matière de lutte contre le blanchiment de capitaux et (v) procéder à l'identification fiscale éventuellement exigée par les lois et réglementations du Luxembourg ou celles d'autres pays (y compris les lois et réglementations relatives à la FATCA ou à la Norme Commune de déclaration).

La SICAV peut déléguer à une autre entité (l'agent administratif, l'agent de registre et la Société de Gestion) (l'« Organisme chargé du Traitement ») le traitement des Données Personnelles aux fins d'exécution des services requis aux Actionnaires, conformément et dans les limites des lois et réglementations applicables. Ces entités seront établies dans l'Union européenne.

Un Organisme chargé du Traitement pourra engager un autre organisme de ce type pour réaliser des activités de traitement spécifiques pour le compte de la SICAV, après autorisation préalable de cette dernière. Ces entités pourront être établies dans l'Union européenne ou dans des pays situés en dehors de l'Union européenne et où la législation en matière de protection des données est susceptible de ne pas offrir un niveau adéquat de protection, en particulier, mais non exclusivement en Inde. Un organisme chargé du traitement par délégation pourra traiter les Données Personnelles dans les mêmes conditions et aux mêmes fins que l'Organisme principal chargé du Traitement. L'investisseur pourra contacter l'Organisme chargé du Traitement pour obtenir plus d'informations concernant le transfert de ses Données Personnelles effectué par cet organisme.

Les Données Personnelles peuvent également être divulguées aux autorités fiscales luxembourgeoises qui à leur tour pourront, en leur à des autorités fiscales étrangères.

Les Actionnaires disposent d'un droit d'accès à leurs Données Personnelles et peuvent demander leur rectification si elles sont inexacts ou incomplètes. Ils peuvent également s'opposer au traitement de leurs Données Personnelles en raison d'intérêts

légitimes ou demander la suppression de leurs Données Personnelles si les conditions prévues par les Lois en matière de Protection des Données sont réunies. Chaque Actionnaire pourra également réclamer, en vertu des dispositions des Lois en matière de Protection des Données, l'application de son droit à la portabilité des données.

Ces demandes devront être adressées par courrier à la SICAV.

Les Actionnaires disposent d'un droit d'opposition à l'utilisation de leurs Données Personnelles à des fins commerciales. Ces demandes d'opposition pourront être adressées par courrier à la SICAV.

L'Actionnaire a le droit d'introduire une réclamation auprès d'une autorité de contrôle en charge de la protection des données.

Les Données Personnelles des Actionnaires ne doivent pas être conservées plus longtemps que nécessaire au traitement de données effectué dans le cadre de la présente relation contractuelle, conformément aux limites prévues par la loi.

## **REQUÊTES ET RÉCLAMATIONS**

Les réclamations doivent être notifiées par courrier adressé au siège de la Société de Gestion, à l'attention du responsable du traitement des réclamations (*Complaint Handling Officer*).

# La SICAV

## GESTION ET ADMINISTRATION

**Nom de la SICAV** AXA World Funds.

**Siège social**

49, Avenue J. F. Kennedy  
L-1855 Luxembourg, LUXEMBOURG

**Autres coordonnées de contact**

<http://www.axa-im.com>

**Type de fonds** Société d'investissement à capital variable (SICAV) ; fonds ouvert.

**Constitution** 24 décembre 1996, sous la forme d'un fonds commun de placement. Transformé en SICAV le 18 février 1998.

**Durée** Illimitée.

**Statuts** La dernière modification des statuts date du 30 avril 2020 et a été publiée dans le Recueil Électronique des Sociétés et Associations (RESA) le 8 juin 2020.

**Droit applicable** Grand-Duché de Luxembourg.

**Organismes de réglementation**

Commission de Surveillance du Secteur Financier (CSSF)  
283, route d'Arlon  
L-1150 Luxembourg, LUXEMBOURG

**Numéro d'enregistrement** RCS Luxembourg B 63 116.

**Exercice financier** 1<sup>er</sup> janvier – 31 décembre.

**Capital** Somme des VL de tous les Compartiments.

**Capital minimum (en vertu de la loi du Luxembourg)** 1 250 000 EUR ou l'équivalent dans une autre devise. Le capital de la SICAV varie automatiquement avec l'émission et le rachat d'Actions.

**Valeur nominale des Actions** Aucune.

**Devise du capital social** EUR.

## STRUCTURE ET LOI APPLICABLE

La SICAV fonctionne en tant qu'« ombrelle » au sein de laquelle les compartiments sont créés et fonctionnent. L'actif et le passif de chaque Compartiment sont ségrégués de ceux des autres Compartiments ; il existe un cloisonnement des responsabilités entre les Compartiments, et les actifs d'un Compartiment sont investis uniquement pour les Actionnaires de ce Compartiment. La SICAV possède le statut d'organisme de placement collectif en valeurs mobilières (OPCVM) au sens de la Loi de 2010 et est inscrite sur la liste officielle des organismes de placement collectif établie par la CSSF.

## MEMBRES DU CONSEIL D'ADMINISTRATION

**Président : Geoffroy Reiss**

Résidant en France

Chief Operating Officer AXA IM Core

AXA Investment Managers Paris

**Jean-Louis Laforge**

Résidant en France

*Deputy Chief Operating Officer*

AXA Investment Managers Paris

**Martin Burke**

Résidant en France

*Head of Product Lifecycle*

AXA Investment Managers Paris

**Matthieu Tonneau**

Résidant en France

Chief Risk Officer ;

AXA Investment Managers Paris

## CONSEIL D'ADMINISTRATION

Le Conseil est responsable de l'administration, du contrôle et de la gestion d'ensemble de la SICAV et notamment de la définition de l'objectif et de la politique d'investissement de chaque Compartiment. Plus particulièrement, le Conseil est responsable du suivi, de la supervision et du contrôle d'ensemble de la Société de Gestion. À cet effet, le Conseil peut adresser des recommandations à la Société de Gestion concernant, entre autres, la structure, la promotion, l'administration, la gestion financière et la distribution de la SICAV et le contenu de toute documentation relative à la SICAV (y compris, sans s'y limiter, le présent Prospectus et tout document commercial).

Le Conseil est responsable des informations contenues dans le présent Prospectus et a pris toutes les mesures raisonnables pour garantir qu'elles sont sincères, exactes et complètes.

Les administrateurs remplissent leurs fonctions jusqu'à ce que leur mandat expire ou qu'ils démissionnent ou qu'ils soient révoqués conformément aux Statuts. La nomination d'un nouvel administrateur sera effectuée conformément aux Statuts et à la loi luxembourgeoise.

## ASSEMBLEES GENERALES DES ACTIONNAIRES

L'assemblée générale annuelle se tient au siège social de la SICAV à Luxembourg dans les quatre (4) mois suivant la fin de l'exercice financier. Les autres assemblées générales d'Actionnaires peuvent être tenues à d'autres périodes et dans d'autres lieux. Les avis de convocation aux assemblées générales d'Actionnaires seront communiqués aux Actionnaires et publiés conformément à la législation (dans le RESA et le d'Wort au Luxembourg et dans d'autres journaux sur décision du Conseil) et ils indiqueront le lieu et l'heure exacts de l'assemblée, les conditions d'admission, l'ordre du jour, le quorum et les conditions de vote et seront communiqués au moins huit (8) jours francs avant l'assemblée. Les Actionnaires peuvent soit voter par procuration soit assister à l'assemblée et voter en personne.

Le Conseil peut suspendre les droits de vote de tout Actionnaire qui aurait manqué à ses obligations telles que décrites dans le présent Prospectus, les Statuts ou tout accord contractuel pertinent conclu avec cet Actionnaire. Un Actionnaire peut également, à titre individuel, décider de ne pas exercer tout ou partie de ses droits de vote, de façon temporaire ou permanente. L'Actionnaire qui renonce à ses droits est contraint par cette renonciation, laquelle est entérinée par la SICAV dès lors qu'elle lui est communiquée. Dans le cas où un ou plusieurs actionnaires voient leurs droits de vote suspendus ou y renoncent conformément aux paragraphes ci-dessus, ces derniers peuvent assister à toutes les assemblées générales de la Société. En revanche, les actions qu'ils détiennent ne sont pas prises en compte au moment de fixer les conditions de quorum et de majorité devant être respectées lors des assemblées générales de la SICAV.

Si le capital de la SICAV descend en-dessous des deux tiers du minimum légal, le Conseil doit soumettre au vote de l'assemblée générale annuelle la question de la dissolution de la SICAV.

Si le capital descend en-dessous d'un quart du minimum légal, les Actionnaires représentant un quart des actions représentées peuvent voter sur la question de la dissolution de la SICAV. Ladite assemblée doit être convoquée dans les quarante (40) jours à compter du jour de la constatation que le capital est descendu en-dessous des deux tiers ou du quart respectivement du capital minimum.

## CONTRATS IMPORTANTS

Les contrats suivants ont été conclus par la SICAV et sont, ou peuvent être, importants ou prévoir des indemnités en faveur des autres parties signataires pour un motif autre que la négligence ou la faute intentionnelle :

- Contrat de services de la Société de Gestion en date du 26 juillet 2021 entre la SICAV et la Société de Gestion (le « Contrat de Services de la Société de Gestion »). Le Contrat de Services de la Société de Gestion peut être résilié moyennant un préavis écrit de trois mois.

- Contrat dépositaire daté du 18 mars 2016 entre la SICAV et le dépositaire (le « Contrat Dépositaire »). Le Contrat Dépositaire peut être résilié moyennant un préavis écrit de 180 jours calendaires.
- Contrat d'agent administratif, agent domiciliaire, agent payeur, agent de cotation et agent de registre et de transfert daté du 31 mars 2006, tel que modifié, entre la SICAV et la Société de Gestion d'une part et State Street Bank International GmbH, Luxembourg Branch d'autre part (le « Contrat d'Administration »). Le Contrat d'Administration peut être résilié moyennant un préavis écrit de 90 jours.

## AVIS ET PUBLICATIONS

### Publication des avis

Les avis informant de tout changement significatif affectant la SICAV ou ses Compartiments seront adressés par courrier postal aux investisseurs ou à leurs intermédiaires à l'adresse indiquée dans le registre de la SICAV. Le cas échéant, un Prospectus modifié sera également mis à disposition.

Les avis de fusion, ou, le cas échéant, de liquidation seront communiqués 30 jours à l'avance et indiqueront les motifs de fusion.

Les VL de tous les Compartiments et de toutes les Classes d'Actions sont disponibles sur <http://www.axa-im.com>.

Les données concernant la performance de l'exercice précédent figurent dans les Rapports Financiers. Les rapports annuels audités sont publiés dans les quatre mois suivant la clôture de l'exercice financier et seront tenus à la disposition des Actionnaires, sur demande, au moins quinze (15) jours avant l'assemblée générale annuelle. Les rapports semestriels non audités sont publiés dans les deux mois suivant la fin de la période qu'ils couvrent. L'exercice financier de la SICAV correspond à l'année civile. Les rapports annuels audités seront préparés au 31 décembre de chaque année. Les rapports semestriels non audités seront préparés au 30 juin de chaque année. Les Rapports Financiers sont disponibles sur <http://www.axa-im.com> et au siège social.

### Documents à disposition

Les documents suivants sont tenus à la disposition des investisseurs au siège social, au bureau de l'agent de registre et aux bureaux des agents du distributeur en dehors du Luxembourg :

- les Statuts
- les contrats importants entre la SICAV et ses prestataires de services
- l'extrait de la loi du 10 août 1915 sur les sociétés commerciales telle que modifiée et la Loi de 2010 qui régissent la constitution de la SICAV
- les Rapports Financiers
- les DICI
- le présent Prospectus

Une brève description de la stratégie mise en place par la Société de Gestion pour définir quand et comment les droits de vote attachés aux instruments détenus dans le portefeuille d'un Compartiment doivent être exercés, est disponible pour les investisseurs sur le site Internet à l'adresse suivante : [www.axa-im.com](http://www.axa-im.com).

## LIQUIDATION OU FUSION

### Liquidation

Le Conseil peut décider de liquider la SICAV, un Compartiment ou une Classe d'Actions dans l'un des cas suivants :

- Le total de l'actif net de la SICAV ou d'un Compartiment est inférieur à 840 000 EUR (ou l'équivalent dans une autre devise) pendant 30 jours consécutifs.
- Le Conseil considère que la liquidation est appropriée en raison de changements intervenus dans la situation économique ou politique affectant la SICAV ou le Compartiment ou la Classe d'Actions concernés.

Le Conseil peut, après avis préalable des Actionnaires concernés, racheter toutes les Actions concernées le premier Jour de Valorisation

suivant la fin du préavis, à une VL tenant compte des coûts de liquidation anticipés, mais sans autres frais de rachat.

Si la SICAV doit être liquidée, un ou plusieurs liquidateurs, nommés par l'assemblée générale des Actionnaires, liquideront les actifs de la SICAV dans le meilleur intérêt des Actionnaires et distribueront les produits de la liquidation (après déduction de tous les coûts relatifs à la liquidation) aux Actionnaires en proportion des Actions qu'ils détiennent.

Les produits de la liquidation qui ne seront pas réclamés rapidement par les Actionnaires seront déposés à la Caisse de Consignation. Les montants non réclamés à l'issue de la période prescrite seront forclos en vertu de la loi luxembourgeoise.

### Fusion

Le Conseil peut décider de fusionner la SICAV avec un autre OPCVM ou avec un compartiment d'un autre OPCVM. Si la SICAV cesse d'exister à la suite de la fusion, les Actionnaires doivent approuver la fusion et sa date d'effectivité à la majorité des suffrages exprimés lors d'une assemblée générale, sans exigence de quorum. Si la SICAV continue d'exister après la fusion, le Conseil peut décider de la fusion et de sa date d'effectivité. Le Conseil peut également décider de fusionner l'un quelconque des Compartiments dans un autre Compartiment, un autre OPCVM ou un compartiment d'un autre OPCVM.

Les Actions de la SICAV seront requalifiées, selon le cas, en Actions de l'autre Compartiment, OPCVM ou compartiment de l'autre OPCVM.

Dans tous les cas, les Actionnaires seront habilités à demander, sans frais autres que ceux prélevés par la SICAV ou le Compartiment pour la réalisation des actifs, le rachat de leurs Actions, ou, si possible, leur conversion en parts ou actions d'un autre OPCVM appliquant une politique d'investissement semblable et géré par la Société de Gestion ou par toute autre société à laquelle la Société de Gestion est liée dans le cadre d'une communauté de gestion ou de contrôle, ou par une importante participation directe ou indirecte, conformément aux dispositions de la Loi de 2010.

Les coûts associés à la préparation et à la réalisation de la fusion ne peuvent être facturés à la SICAV ou à ses Actionnaires.

# La Société de Gestion

## GESTION ET ADMINISTRATION

**Nom de la Société de Gestion** AXA Funds Management S.A., société du Groupe AXA et filiale d'AXA Investment Managers S.A.

### Siège social

49, Avenue J.F. Kennedy  
L-1855 Luxembourg, LUXEMBOURG

### Autres coordonnées de contact

<http://www.axa-im.lu>

**Forme juridique de la société** Société anonyme.

**Constitution** 21 novembre 1989 (sous la dénomination AXA Bonds (Conseil) S.A.).

**Statuts** La dernière modification des Statuts date du 30 janvier 2015 et a été publiée au Mémorial, Recueil des Sociétés et Associations le 7 mars 2015.

**Droit applicable** Grand-Duché de Luxembourg.

**Numéro d'enregistrement** RCS Luxembourg B 32 223.

**Capital autorisé et libéré** 925 345,84 EUR.

**Autres fonds gérés** AXA World Funds II, AXA IM Fixed Income Investment Strategies, AXA IM Cash, AXA Framlington US Select Growth Fund, AXA Investplus, AXA IM Novalto FCP-SIF, AXA IM Andante, AXA IM MezzoAlto et AXA IM InMotion RCF Fund SCA.

## CONTRAT ET LOI APPLICABLE

La SICAV a nommé la Société de Gestion en vertu d'un contrat de service de la Société de Gestion daté du 29 août 2006. La Société de Gestion est agréée conformément au chapitre 15 de la Loi de 2010 et à la loi du 12 juillet 2013 sur les gestionnaires financiers de fonds d'investissement alternatifs.

La Société de Gestion gère les opérations courantes de la SICAV et à ce titre assume les fonctions de gestion financière, d'administration et de commercialisation, sous la supervision et le contrôle d'ensemble du Conseil. La Société de Gestion peut déléguer à des tiers tout ou partie de ses responsabilités, sous réserve de l'approbation de la SICAV et de la CSSF, et à condition qu'elle conserve la responsabilité et la supervision de ces délégués. La Société de Gestion a délégué, avec notification préalable de la CSSF et sous réserve qu'elle respecte toutes les conditions prévues par la Loi de 2010 et qu'elle conserve la responsabilité et la surveillance de ces délégués, (i) les fonctions d'agent de transfert et d'administration à des tiers, comme décrit ci-après et (ii) la gestion financière, le marketing, l'audit interne aux entités d'AXA IM. Les fonctions de gestion des risques et de conformité sont assurées par la Société de Gestion. La responsabilité de la Société de Gestion à l'égard de la SICAV et de ses investisseurs ne sera pas affectée par le fait qu'elle a délégué ses fonctions et obligations à des tiers ou par toute autre sous-délégation.

La Société de Gestion gère également d'autres fonds.

## CONSEIL D'ADMINISTRATION

### Président :

#### Laurent Caillot

Résidant en France

*Global Head of Technology & Operations*

AXA Investment Managers S.A.

#### Jean-Louis Laforge

Résidant en France

*Deputy Chief Operating Officer*

AXA Investment Managers Paris

#### Fabien Lequeue

Résidant en Belgique

*Country Head, Conducting Officer et General Manager*

AXA Funds Management S.A.

### Beatriz Barros de Lis Tubbe

Résidant en Espagne

*Head of Client Group Americas*

AXA Investment Managers

## POLITIQUE DE REMUNERATION

La Société de Gestion a approuvé et adopté la politique de rémunération globale d'AXA IM, conformément aux réglementations en vigueur. Cette politique est conforme et promeut une gestion du risque saine et efficace ; n'encourage pas une prise de risques incompatible avec les profils de risque de la SICAV ou les Statuts et ne fait pas obstacle à l'obligation de la Société de Gestion d'agir dans le meilleur intérêt de la SICAV.

La politique de rémunération globale d'AXA IM, qui a été approuvée par le Comité de rémunération d'AXA IM, définit les principes relatifs à la rémunération s'appliquant dans toutes les entités d'AXA IM (y compris la Société de Gestion) et prend en compte la stratégie commerciale, les objectifs et la tolérance au risque d'AXA IM, ainsi que les intérêts à long terme des actionnaires, des salariés et des clients d'AXA IM (y compris la SICAV). Le Comité de rémunération d'AXA IM est responsable de la définition et de la revue des consignes de rémunération d'AXA IM, y compris la politique de rémunération globale d'AXA IM, ainsi que de la revue de la rémunération annuelle des dirigeants du Groupe AXA IM et des dirigeants occupant des fonctions de contrôle.

AXA IM prévoit une rémunération composée d'une partie fixe et d'une partie variable. La partie fixe de la rémunération d'un salarié est structurée de manière à récompenser les facultés d'organisation, l'expérience professionnelle et la capacité personnelle à remplir les fonctions attachées à son rôle. La partie variable de la rémunération repose sur la performance et peut être octroyée une fois par an de manière non différée ou, pour certains salariés, de manière différée. La rémunération variable non différée peut être attribuée en espèces ou, selon le cas et conformément à la législation et la réglementation locales, sous forme d'instruments liés à la performance des fonds AXA IM. La rémunération différée est attribuée par le biais de divers instruments structurés de manière à récompenser la création de valeur à moyen et long terme pour les clients et AXA IM, et la création de valeur à long terme pour le Groupe AXA. AXA IM veille à maintenir un équilibre approprié entre les parties fixe et variable de la rémunération et entre la rémunération différée et non différée.

Les détails de la politique de rémunération globale d'AXA IM à jour sont publiés en ligne à l'adresse <https://www.axa-im.com/remuneration>. Ils décrivent les modalités d'attribution des rémunérations et des avantages aux salariés, ainsi que d'autres informations sur le Comité de rémunération d'AXA IM. Une copie de ce document peut être obtenue gratuitement auprès de la Société de Gestion sur demande.

## REGLEMENT SUR LES INDICES DE REFERENCE

Certains Compartiments ont recours à des Indices de Référence, tels que définis par le Règlement (UE) 2016/1011 du Parlement européen et du Conseil du 8 juin 2016 concernant les indices utilisés comme indices de référence dans le cadre d'instruments et de contrats financiers ou pour mesurer la performance de fonds d'investissement (dit règlement « BMR »), aux fins de définir l'allocation d'actifs d'un portefeuille et/ou calculer des commissions de performance (veuillez vous référer à la section « Indice de Référence utilisé pour le calcul de la commission de performance » de l'annexe correspondante des Compartiments suivants : Framlington Europe Microcap, Framlington Europe ex-UK MicroCap, Framlington Global Convertibles, Optimal Income, Optimal Absolute et US Enhanced High Yield Bonds. Veuillez consulter la rubrique « Commissions de performance prélevées sur le Compartiment » concernant les Compartiments suivants : Chorus Multi Strategy, Chorus Equity Market Neutral et Chorus Systematic Macro.

Certains autres Compartiments sont gérés activement par rapport à un indice de référence conformément au Questions-Réponses (Q&A) de l'ESMA relatif à l'application de la directive OPCVM (veuillez vous reporter à la section « Stratégie d'investissement ») dans l'annexe correspondante de chaque Compartiment.

Comme prescrit par l'article 28(2) du BMR, la Société de Gestion a adopté un plan écrit définissant les mesures, qui seront prises concernant les Compartiments utilisant un indice de référence tel que défini par BMR si cet indice subit des modifications substantielles ou cesse d'être fourni (le « Plan d'Urgence »). Vous pourrez avoir accès gratuitement au Plan d'Urgence au siège de la Société de Gestion.

À la date de la dernière mise à jour du présent prospectus, les administrateurs d'Indice de Référence suivants tels que définis par BMR sont inscrits au registre de l'ESMA, que vous pouvez consulter à l'adresse <https://registers.esma.europa.eu/publication>.

Les indices de référence SONIA (Sterling Overnight Index Average), SARON (Swiss Average Rate Overnight) et Effective Federal Funds Rate sont fixés par les banques centrales et par conséquent ne sont pas dans le champ d'application du BMR. Vous pourrez avoir accès à de plus amples informations sur le site Internet de l'administrateur correspondant : la Banque d'Angleterre pour le SONIA à l'adresse <https://www.bankofengland.co.uk/markets>, la Banque Nationale suisse (BNS) en coopération avec la SIX Swiss Exchange pour le SARON à l'adresse [https://snb.ch/en/ifor/finmkt/id/finmkt\\_repos\\_saron](https://snb.ch/en/ifor/finmkt/id/finmkt_repos_saron) et l'Effective Federal Funds Rate publié par la Federal Reserve Bank of New York.

## PRESTATAIRES DE SERVICES

### GESTIONNAIRES FINANCIERS

#### AXA Investment Managers Paris

Tour Majunga

La Défense 9  
6, place de la Pyramide  
92800 Puteaux

FRANCE

#### AXA Real Estate Investment Managers SGP

Tour Majunga

La Défense 9  
6, place de la Pyramide  
92800 Puteaux

FRANCE

#### AXA Investment Managers UK Limited

22 Bishopsgate  
Londres EC2N 4BQ

Royaume-Uni

#### AXA Investment Managers US Inc.

100 West Putnam Avenue, 4th Floor  
Greenwich, CT 06830

États-Unis

#### AXA Investment Managers Asia Ltd. (Hong-Kong SAR)

Suites 3603 – 05, 36/F  
One Taikoo Place, Taikoo Place  
979 King's Road  
Quarry Bay, Hong-Kong

CHINE

#### AXA Investment Managers Chorus Limited

Suites 3603 and 06, 36/F  
One Taikoo Place, Taikoo Place  
979 King's Road  
Quarry Bay, Hong-Kong

CHINE

### SOUS-GESTIONNAIRES FINANCIERS

#### AXA Investment Managers Paris

Tour Majunga

La Défense 9  
6, place de la Pyramide  
92800 Puteaux

Prospectus Page 239 sur 248

FRANCE

#### AXA Investment Managers UK Limited

22 Bishopsgate  
Londres EC2N 4BQ

Royaume-Uni

#### AXA Investment Managers US Inc.

100 West Putnam Avenue, 4th Floor  
Greenwich, CT 06830

États-Unis

#### AXA Investment Managers Asia (Singapore) Ltd.

1 George Street, #14-02/03  
15th Floor  
04 9145 Singapour

SINGAPOUR

#### AXA Investment Managers Asia Ltd. (Hong-Kong SAR)

Suites 3603 – 05, 36/F  
One Taikoo Place, Taikoo Place  
979 King's Road  
Quarry Bay, Hong-Kong

CHINE

### SOUS-SOUS-GESTIONNAIRES FINANCIERS

#### AXA Investment Managers Asia (Singapore) Ltd.

1 George Street, #14-02/03  
15th Floor  
04 9145 Singapour

SINGAPOUR

Le gestionnaire financier de chaque Compartiment est chargé de la gestion courante dudit Compartiment.

Un gestionnaire financier peut désigner des sous-délégués, à ses frais et sous sa responsabilité, pour gérer tout ou partie des actifs de certains Compartiments ou fournir des recommandations sur un portefeuille quel qu'il soit, sous réserve de l'approbation de la CSSF. L'entité désignée sera indiquée dans la « Description des Compartiments ».

En rémunération de ses services, le gestionnaire financier a droit à la commission de gestion et toute commission de performance décrite dans la « Description des Compartiments ». La Société de Gestion est responsable du paiement de ces commissions aux gestionnaires financiers.

## CONSEILLERS FINANCIERS

### AXA SPDB Investment Managers Company Limited

38F, Shanghai Central Plaza  
No.381 Middle Huai Hai Road  
Shanghai  
CHINE

### AXA Investment Managers Paris

Tour Majunga, La Défense  
6, place de la Pyramide  
92800 Puteaux  
France

Un conseiller financier fournit un conseil et/ou des recommandations concernant la mise en œuvre de la stratégie d'investissement des Compartiments.

## DEPOSITAIRE

### State Street Bank International GmbH, Luxembourg Branch

49, Avenue J.F. Kennedy  
L-1855 Luxembourg  
LUXEMBOURG

Les droits et obligations du dépositaire (le « Dépositaire ») sont régis par le Contrat Dépositaire daté du 18 mars 2016. Lors de l'exécution de ses obligations en vertu du Contrat Dépositaire, le Dépositaire est tenu d'observer et de respecter (i) les lois du Luxembourg, (ii) le Contrat Dépositaire et (iii) les termes du présent Prospectus. Par ailleurs, dans l'exercice de sa fonction de banque dépositaire, le Dépositaire doit agir dans le seul intérêt de la SICAV et de ses Actionnaires.

La SICAV a désigné State Street Bank International GmbH, Luxembourg Branch en tant que Dépositaire au sens de la Loi de 2010 en vertu du Contrat Dépositaire.

State Street Bank International GmbH est une société à responsabilité limitée de droit allemand, dont le siège social se situe à Briener Str. 59, 80333 München, Allemagne, et elle est immatriculée au registre de commerce du Tribunal de Munich sous le numéro HRB 42872. Il s'agit d'un établissement de crédit supervisé par la Banque centrale européenne (BCE), l'Autorité fédérale allemande de supervision des services financiers (BaFin) et la Banque centrale allemande. State Street Bank International GmbH, Luxembourg Branch est agréée par la CSSF au Luxembourg pour agir en tant que dépositaire et elle est spécialisée dans les fonctions de dépositaire, l'administration de fonds et les services connexes. State Street Bank International GmbH, Luxembourg Branch est immatriculée au Registre de Commerce et des Sociétés du Luxembourg (RCS) sous le numéro B 148 186. State Street Bank International GmbH est membre du groupe de sociétés State Street, ayant pour société mère State Street Corporation, une société américaine cotée en Bourse.

### Fonctions du Dépositaire

La relation contractuelle entre la SICAV et le Dépositaire est régie par les termes du Contrat Dépositaire. En vertu des termes du Contrat Dépositaire, le Dépositaire est chargé des fonctions principales suivantes :

- s'assurer que la vente, l'émission, le rachat, le remboursement et l'annulation des Actions ont lieu conformément à la loi applicable et aux Statuts ;
- s'assurer que le calcul de la valeur des Actions est effectué conformément à la loi applicable et aux Statuts ;
- exécuter les instructions de la SICAV, sauf si elles sont contraires à la loi applicable ou aux Statuts ;
- s'assurer que, pour les opérations portant sur les actifs de la SICAV, toute contrepartie lui est remise dans les délais d'usage ;
- s'assurer que les produits des OPCVM reçoivent une affectation conforme à la loi applicable et aux Statuts ;
- assurer le contrôle de la trésorerie et des flux de trésorerie de la SICAV ;
- assurer la garde des actifs de la SICAV, notamment celle des instruments financiers devant être conservés, et la vérification des titres de propriété ainsi que la maintenance des registres eu égard aux autres actifs.

### Responsabilité du Dépositaire

En cas de perte de tout instrument financier conservé, déterminée conformément à la Directive OPCVM, et en particulier à l'article 18 du Règlement OPCVM 2016/438 du 17 décembre 2015 complétant la Directive 2009/65/CE du Parlement européen et du Conseil en ce qui concerne les obligations des dépositaires, le Dépositaire sera tenu de restituer un instrument financier de type identique ou le montant correspondant à la SICAV sans retard inutile.

Le Dépositaire ne sera pas responsable s'il peut prouver que la perte d'un instrument financier conservé résulte d'un événement extérieur échappant à son contrôle raisonnable et dont les conséquences auraient été inévitables malgré tous les efforts raisonnables déployés pour les éviter conformément aux exigences de la Directive OPCVM.

En cas de perte des instruments financiers conservés, les actionnaires peuvent invoquer la responsabilité du Dépositaire directement ou indirectement par l'intermédiaire du Fonds, pour autant que cela n'entraîne pas la répétition des recours ou l'inégalité de traitement des actionnaires.

Le Dépositaire sera responsable envers la SICAV de toutes les autres pertes que cette dernière aura subies en raison de la négligence du Dépositaire ou de la mauvaise exécution intentionnelle de ses obligations conformément à la Directive OPCVM.

Le Dépositaire ne saurait être tenu responsable des pertes ou dommages consécutifs, indirects ou spéciaux, nés ou liés à l'exécution ou non-exécution de ses fonctions et obligations.

### Délégation

Le Dépositaire est pleinement habilité à déléguer tout ou partie de ses fonctions de conservation, mais sa responsabilité ne sera pas affectée par le fait qu'il a confié à un tiers tout ou partie des actifs qu'il conserve. La responsabilité du Dépositaire ne sera pas affectée par la délégation de ses fonctions de conservation conformément au Contrat Dépositaire.

Le Dépositaire a délégué ces fonctions de conservation définies à l'Article 22(5)(a) de la Directive OPCVM à State Street Bank and Trust Company, sise à One Lincoln Street, Boston, Massachusetts 02111, États-Unis, qu'il a nommé sous-dépositaire mondial. State Street Bank and Trust Company, en qualité de sous-dépositaire mondial, a nommé des sous-dépositaires locaux au sein du réseau mondial de conservation d'actifs de State Street.

Les informations relatives aux fonctions de conservation ayant été déléguées et à l'identification des délégués et sous-délégués correspondants sont disponibles au siège social de la SICAV ou sur le site Internet suivant : <http://www.statestreet.com/about/office-locations/luxembourg/subcustodians.html>.

### Conflits d'intérêts

Le Dépositaire fait partie d'un groupe international de sociétés qui, dans le cadre de leurs activités courantes, agissent simultanément pour un grand nombre de clients ainsi que pour leur propre compte, ce qui peut entraîner des conflits potentiels ou réels. Les conflits d'intérêts surviennent lorsque le Dépositaire ou ses affiliés exercent des activités en vertu du contrat dépositaire ou de contrats ou d'autres dispositions distincts. Ces activités peuvent inclure :

(i) la fourniture de services de *nominee*, d'administration, d'agent de registre et de transfert, de recherche, d'agent de prêt de titres, de gestion financière, de conseil financier et/ou d'autres services de conseil à la SICAV ;

(ii) des opérations bancaires, de vente et de négociation, notamment des opérations de change, sur produits dérivés, de prêts, de courtage, de tenue de marché ou d'autres opérations financières avec la SICAV soit à titre principal et dans son intérêt, soit pour d'autres clients.

En rapport avec les activités ci-dessus, le Dépositaire ou ses affiliés :



(i) chercheront à tirer profit de ces activités et sont en droit de recevoir et de conserver tout profit ou rémunération sous quelque forme que ce soit sans devoir déclarer à la SICAV la nature ou le montant de ces profits ou rémunérations, y compris tous frais, charge, commission, participation aux bénéfices, prime, marge, réduction de prix, intérêts, rabais, remise ou autres bénéfices reçus en lien avec ces activités ;

(ii) peuvent acheter, vendre, émettre, négocier ou détenir des titres ou d'autres produits ou instruments financiers à titre principal dans leur intérêt propre, celui de leurs affiliés ou pour d'autres clients ;

(iii) peuvent effectuer les mêmes transactions ou des transactions contraires, y compris grâce à des informations en leur possession dont la SICAV ne dispose pas ;

(iv) peuvent fournir des services identiques ou similaires à d'autres clients, y compris à des concurrents de la SICAV ;

(v) peuvent se voir octroyer des droits de créance par la SICAV et les exercer.

La SICAV peut utiliser un affilié du Dépositaire pour exécuter des opérations de change, au comptant ou de *swap*, pour le compte de la SICAV. Dans ce cas, l'affilié devra agir à titre principal et non comme courtier, agent ou fiduciaire de la SICAV. L'affilié cherchera à tirer profit de ces opérations et est en droit de conserver tout profit en résultant, sans le déclarer à la SICAV. La participation de l'affilié à de telles opérations doit se faire selon les termes et conditions convenus avec la SICAV.

Lorsque des liquidités appartenant à la SICAV sont déposées auprès d'un affilié ayant le statut de banque, un conflit est susceptible de survenir au sujet des intérêts (le cas échéant) que la filiale peut verser ou facturer au compte concerné, et des frais ou d'autres bénéfices découlant de la détention de ces liquidités en tant que banque et non en qualité de *trustee*.

La Société de Gestion peut également être un client ou une contrepartie du Dépositaire ou de ses affiliés.

Les conflits susceptibles de survenir du fait du recours du Dépositaire à des sous-dépositaires se répartissent en quatre grandes catégories :

(1) les conflits provenant de la sélection du sous-dépositaire et l'allocation d'actifs entre plusieurs sous-dépositaires influencée par (a) des facteurs de coûts, y compris l'offre des frais les plus bas, des rabais sur les frais ou des avantages similaires et (b) des relations commerciales bilatérales élargies selon lesquelles le Dépositaire peut agir en fonction de la valeur économique de ladite relation, en sus de critères objectifs d'évaluation ;

(2) des sous-dépositaires, affiliés ou non, agissent pour le compte d'autres clients et dans leur propre intérêt, ces intérêts pouvant entrer en conflit avec les intérêts des clients ;

(3) des sous-dépositaires, affiliés ou non, n'ont que des relations indirectes avec les clients et considèrent le Dépositaire comme leur contrepartie, ce qui peut inciter le Dépositaire à agir dans son propre intérêt ou dans l'intérêt d'autres clients au détriment des clients ; et

(4) des sous-dépositaires peuvent détenir des droits de créance sur les actifs d'un client qu'ils ont intérêt à exercer s'ils ne sont pas payés pour des opérations sur titres.

Le Dépositaire doit, dans l'exercice de ses fonctions, agir de manière honnête, loyale, professionnelle, indépendante et exclusivement dans l'intérêt de la SICAV et de ses Actionnaires.

Le Dépositaire a séparé, sur le plan fonctionnel et hiérarchique, l'exécution de ses tâches de dépositaire de ses autres tâches potentiellement conflictuelles. Le système de contrôle interne, les différentes lignes hiérarchiques, l'attribution des tâches et le système de rapports de gestion permettent d'identifier, de gérer et de suivre correctement les conflits d'intérêts potentiels et les problèmes liés au dépositaire. En sus, en cas de délégation à des sous-dépositaires, le Dépositaire impose des restrictions contractuelles destinées à éviter certains conflits potentiels et procède à des contrôles préalables et à la supervision des sous-dépositaires pour garantir que ces agents offriront un niveau de service élevé aux clients. Le Dépositaire fournit également des rapports fréquents sur l'activité et les avoirs des clients qui sont soumis à des audits internes et externes. Enfin, le Dépositaire sépare en interne l'exécution de ses tâches de conservation de ses activités propres et respecte une norme de conduite qui exige des

salariés un comportement éthique, équitable et transparent envers les clients.

Des informations à jour sur le Dépositaire, ses fonctions, tout conflit potentiel, la délégation des fonctions de conservation par le Dépositaire, une liste des délégués et des sous-délégués et tous conflits d'intérêts pouvant survenir du fait de cette délégation seront mis à disposition des Actionnaires sur demande.

## Résiliation

La SICAV ou le Dépositaire peuvent résilier le Contrat Dépositaire moyennant un préavis écrit de 180 jours calendaires. Le Contrat Dépositaire peut également être résilié moyennant un préavis plus court dans certains cas. Toutefois, le Dépositaire devra continuer à agir en qualité de dépositaire pendant une période de deux mois maximum dans l'attente de la nomination d'un autre dépositaire et, jusqu'à ce remplacement, le Dépositaire devra prendre toutes les mesures nécessaires pour garantir la protection des intérêts des Actionnaires de la SICAV et permettre le transfert de tous les actifs de la SICAV au dépositaire qui lui succède.

## Avertissement

Le Dépositaire ne dispose pas d'un pouvoir de décision discrétionnaire concernant les investissements de la SICAV. Le Dépositaire est un prestataire de services pour la SICAV et n'est pas responsable de la préparation du présent Prospectus ou des activités de la SICAV.

Conformément à la Loi de 2010, la Société de Gestion a conclu un *operating memorandum* avec le Dépositaire qui régit le flux des informations considérées comme nécessaires pour lui permettre de remplir ses obligations telles que prévues par le Contrat Dépositaire et la Loi de 2010.

## AGENT ADMINISTRATIF, DOMICILIATAIRE ET PAYEUR, AGENT DE REGISTRE ET DE TRANSFERT

### State Street Bank International GmbH, Luxembourg Branch

49, Avenue J.F. Kennedy  
L-1855 Luxembourg  
Grand-Duché de Luxembourg

Avec le consentement de la SICAV, la Société de Gestion a désigné State Street Bank International GmbH, Luxembourg Branch en tant qu'agent administratif, de registre et de transfert, ainsi qu'agent domiciliataire et payeur de la SICAV (l'« Administrateur ») en vertu du Contrat d'Administration.

Les rapports entre la SICAV, la Société de Gestion et l'Administrateur sont régis par les termes du Contrat d'Administration. En vertu des termes du Contrat d'Administration, l'Administrateur sera chargé de toutes les tâches administratives générales liées à l'administration de la SICAV conformément aux exigences de la loi luxembourgeoise, calculera la Valeur Liquidative par Action, maintiendra les registres comptables de la SICAV et procédera au traitement des souscriptions, rachats, conversions et transferts d'Actions et reportera toutes ces transactions dans le registre des actionnaires. En outre, en sa qualité d'agent de registre et de transfert de la SICAV, l'Administrateur sera également responsable de recueillir les informations requises et d'effectuer les vérifications auprès des investisseurs conformément aux règles et réglementations applicables en matière de lutte contre le blanchiment de capitaux.

L'Administrateur ne sera responsable d'aucune décision d'investissement de la SICAV ou des conséquences d'une telle décision sur la performance de la SICAV.

Le Contrat d'Administration n'a pas de durée déterminée et chaque partie peut, en principe, la résilier par une notification écrite préalable moyennant un préavis de quatre-vingt-dix (90) jours minimum. Le Contrat d'Administration peut également être résilié dans un délai plus court dans certaines circonstances, comme par exemple en cas de violation importante d'une clause significative du Contrat d'Administration. Le Contrat d'Administration peut être résilié par la Société de Gestion avec effet immédiat si cette dernière estime que c'est dans l'intérêt des investisseurs. Le Contrat d'Administration contient des dispositions exonérant

l'Administrateur de sa responsabilité et prévoyant le versement d'une indemnisation à son égard, dans certaines circonstances. Toutefois, la responsabilité de l'Administrateur envers la Société de Gestion et de la SICAV ne sera pas affectée du fait qu'il a délégué ses fonctions.

## AGENT DE PRETS DE TITRES ET DE PENSIONS

### AXA Investment Managers GS Limited

22 Bishopsgate  
Londres EC2N 4BQ  
Royaume-Uni

La Société de Gestion a nommé l'agent de prêts de titres et de pensions en vertu d'une convention de délégation en date du 15 février 2013.

AXA Investment Managers GS Limited et la Société de Gestion sont des sociétés affiliées qui font partie du Groupe AXA IM. Afin de prévenir tout conflit d'intérêts, le Groupe AXA IM a mis en place une politique de conflits d'intérêts, qui peut être consultée à l'adresse : <https://www.axa-im.lu/mifid>.

## INTERMEDIAIRES TRAITANT LES TRANSACTIONS SUR LES ACTIONS

La Société de Gestion peut nommer des distributeurs pour la commercialisation des Actions et le traitement des transactions sur les Actions des Compartiments dans certains pays ou sur certains marchés.

Il convient de noter que les investisseurs ne pourront pleinement exercer leurs droits d'investisseurs directement à l'encontre de la SICAV (notamment le droit de participer aux assemblées générales des Actionnaires) que dans le cas où ils figurent dans le registre des Actionnaires de la SICAV au titre de propriétaire des Actions. Si les investisseurs investissent par le biais d'un intermédiaire, la propriété des Actions peut être enregistrée au nom de l'intermédiaire, auquel cas, il se peut que les investisseurs ne puissent pas exercer eux-mêmes tous leurs droits d'Actionnaires. Il est recommandé aux investisseurs de se renseigner sur leurs droits (notamment sur la faculté de donner à l'intermédiaire des instructions de vote générales ou spécifiques aux assemblées générales d'Actionnaires).

Les *nominees* sont des banques ou institutions financières désignées comme distributeurs ou la société chargée d'organiser la distribution des Actions de la SICAV qui agissent en tant qu'intermédiaires entre les investisseurs et la SICAV. Sous réserve des législations locales des pays où les Actions sont offertes, les distributeurs et leurs agents, le cas échéant, peuvent, sur demande d'un investisseur donné, agir en qualité de *nominee* de ces investisseurs. Dans certains pays, pour des raisons légales ou pratiques, le recours aux services d'un *nominee* est obligatoire. Dans le cadre d'un service de *nominee*, un distributeur ou un agent payeur local achète et détient les Actions à titre de *nominee* en son nom propre, mais pour le compte de l'investisseur. Dans d'autres pays, les investisseurs ont le choix d'investir par le biais des services de *nominee* offerts par les distributeurs ou les agents payeurs locaux, ou directement auprès de la SICAV.

Si l'utilisation d'un service de *nominee* n'est pas obligatoire, les investisseurs qui recourent à ce service peuvent, à tout moment, demander par écrit au *nominee* d'enregistrer à leur nom les Actions détenues pour leur compte. Il convient de noter que les montants minimums de détention spécifiques à chaque Classe d'Actions indiqués dans « Investir dans les Compartiments » s'appliqueront.

## AUDITEURS

### PricewaterhouseCoopers, Société coopérative

2, rue Gerhard Mercator  
L-2182 Luxembourg  
LUXEMBOURG

Les auditeurs procèdent à une vérification indépendante des états financiers de la SICAV et de tous les Compartiments.

## CONSEIL JURIDIQUE

### Arendt & Medernach S.A.

41A, avenue J-F Kennedy  
L-2082 Luxembourg  
LUXEMBOURG

Le conseil juridique fournit un conseil juridique indépendant sur les questions commerciales, réglementaires, fiscales et autres, selon le cas.

# Informations spécifiques à certains pays

La SICAV est actuellement autorisée à proposer ses Compartiments dans plusieurs pays d'Europe, d'Asie et d'Amérique latine. Les informations ci-dessous complètent les informations du présent Prospectus et sont fournies conformément aux exigences des pays indiqués.

Dans chaque pays, un agent est nommé pour exercer tout ou partie des fonctions suivantes :

- relations avec les autorités de tutelle locales
- distribution à titre gratuit du Prospectus, des Rapports Financiers, des Statuts et d'autres informations requises
- paiement des dividendes et des produits des rachats
- réception des ordres de souscription, de conversion et de rachat d'Actions
- communication des prix de souscription et de rachat
- communication d'autres informations d'ordre général

## AUTRICHE

**Agent (agent payeur et d'information) :**

**UniCredit Bank Austria AG**  
Schottengasse 6-8  
1010 Vienne  
AUTRICHE

## BELGIQUE

**Agent (Service financier en Belgique) :**

**CACEIS Belgium SA**  
Avenue du Port 86 C b320  
B-1000 Bruxelles  
BELGIQUE

CACEIS Belgium SA fournit des services de *nominee*.

La VL quotidienne de tous les Compartiments et Classes d'Actions commercialisés en Belgique peut actuellement être trouvée à l'adresse [www.beama.be](http://www.beama.be). Le Conseil peut publier les VL dans les journaux l'Écho et De Tijd. Les communications aux Actionnaires sont également disponibles à l'adresse [www.beama.be](http://www.beama.be).

Les frais et dépenses facturés par la SICAV sont décrits dans la « Description des Compartiments ».

Les informations en matière de fiscalité peuvent être obtenues auprès de la SICAV et du Service Financier en Belgique.

Pour toute information, les investisseurs peuvent contacter le Service Financier CACEIS Belgium SA.

## CHILI

**Agent (pour l'enregistrement) :**

**Latin America Asset Management Advisors Ltda.**  
Magdalena 140, 5th Floor  
Las Condes  
Santiago  
CHILI

## DANEMARK

La SICAV a nommé StockRate Asset Management A/S (numéro d'enregistrement 3072 9722), Sdr. Jernbanevej 18D, 3400 Hillerød, Danemark, en tant que représentant danois.

## FRANCE

Agent (représentant local) :

**BNP Paribas Securities Services**  
3 rue d'Antin  
75002 Paris  
FRANCE

Il convient de noter que tous les gains réalisés en cas de conversion d'Actions sont imposables.

## HONG KONG

**Pour les Compartiments / Classes d'Actions autorisés à la distribution**

**AXA Investment Managers Asia Limited**

Suites 3603 – 05, 36/F  
One Taikoo Place, Taikoo Place  
979 King's Road  
Quarry Bay, Hong Kong

CHINE

Il est recommandé aux investisseurs de Hong Kong de lire le document d'offre de Hong Kong et les Product Key Fact Statements des Compartiments concernés, qui contiennent des informations supplémentaires destinées aux résidents de Hong Kong.

La Securities and Futures Commission (« SFC ») a agréé la SICAV et certains Compartiments (veuillez vérifier auprès de l'agent la liste des Compartiments agréés par la SFC). L'agrément de la SFC ne vaut pas recommandation ou approbation d'un fonds ni ne garantit les mérites commerciaux d'un fonds ou de sa performance. Il ne signifie pas que ledit fonds est adapté à tous les investisseurs ni n'atteste de son adéquation à tout investisseur ou à toute catégorie d'investisseurs donnés.

**Pour les Compartiments/Classes d'Actions non autorisés à la distribution**

Avertissements : les investisseurs de Hong Kong sont avertis que le contenu du présent prospectus n'a pas été vérifié par une quelconque autorité de tutelle à Hong Kong. Il leur est recommandé de faire preuve de prudence concernant l'offre. En cas de doutes sur le contenu du présent Prospectus, veuillez consulter un avis professionnel indépendant. Certains Compartiments décrits dans les présentes pourront uniquement être offerts à la vente ou vendus à Hong Kong aux investisseurs qualifiés d'« investisseurs professionnels » au sens de l'Ordonnance sur les titres et les contrats à terme de Hong Kong (dite « SFO », de l'anglais « Securities and Futures Ordinance ») et de toute règle définie en vertu de cette ordonnance. Sauf disposition l'autorisant en vertu de la SFO, personne ne pourra émettre ni avoir en sa possession aux fins d'émission le présent prospectus, ni aucun autre document, publicité ou invitation, que ce soit à Hong Kong ou ailleurs, constituant ou contenant une invitation au public de Hong Kong au sens de la SFO (i) pour conclure ou proposer de conclure un contrat afin d'acquérir, de disposer ou de souscrire directement ou indirectement des Actions de Compartiments non agréés par la SFC ou (ii) pour acquérir un intérêt ou une participation dans, ou proposer d'acquérir un intérêt ou une participation dans ces Compartiments, sauf concernant les Actions ou intérêts cédés ou prévus pour être cédés uniquement à des personnes établies en dehors de Hong Kong, ou uniquement à des « investisseurs professionnels » au sens de la SFO et de toute règle définie en vertu de cette ordonnance.

Concernant la section « Destiné aux » sous le titre « Autres Caractéristiques » de chaque annexe, les investisseurs de Hong Kong sont priés de noter que cette information est fournie à titre indicatif uniquement. En particulier, l'indication de l'horizon minimum d'investissement a été déterminée sur la base des connaissances théoriques et de l'expérience passée de la Société de Gestion vis-à-vis du Compartiment concerné, de la SICAV ou de fonds similaires, des marchés financiers ainsi que des besoins, des caractéristiques et des objectifs des investisseurs finaux potentiels pris dans leur ensemble, et non sur la base de l'évaluation du profil de risque, de la tolérance au risque, de l'objectif d'investissement et/ou de l'horizon d'investissement d'un investisseur type de Hong Kong ni des circonstances spécifiques pertinentes pour les investisseurs de Hong Kong.

Kong. Ainsi, avant de prendre toute décision d'investissement, il est recommandé aux investisseurs de Hong Kong d'apprécier leurs propres circonstances spécifiques, y compris, sans s'y limiter, leur propre niveau de tolérance au risque, situation financière et objectifs d'investissement. En cas de doute, les investisseurs sont encouragés à solliciter leurs courtiers, conseillers bancaires, avocats, comptables, banques représentantes ou tous autres conseillers financiers.

## ITALIE

Agent (Représentant) :

**AXA Investment Managers Italia SIM S.p.A**

Corso di Porta Romana, 68

I-20122 Milan

ITALIE

## JAPON

Avertissement : il est conseillé aux investisseurs japonais de faire preuve de prudence concernant cette offre. Les Compartiments ou Actions décrits dans les présentes ne peuvent être offerts au public au Japon et n'ont pas été ni ne seront enregistrés en vertu de l'article 4, paragraphe 1 de la loi japonaise sur les instruments financiers et les opérations de change (loi numéro 25 de 1948) (la « FIEL », de l'anglais *Financial Instruments and Exchange Law*). Par conséquent, ils ne pourront être offerts ni être sollicités au Japon ni auprès ou pour le compte de tout résident japonais, excepté en vertu d'une exemption des obligations d'enregistrement conformément à la FIEL. Un « résident » sera entendu comme ayant la signification définie en vertu de la loi japonaise relative aux échanges et au commerce avec l'étranger (*Foreign Exchange and Foreign Trade Law*) (loi numéro 228 de 1949). En cas de doutes sur le contenu du présent Prospectus, veuillez consulter un avis professionnel indépendant. Seuls certains des Compartiments décrits dans les présentes pourront être offerts à la vente ou vendus au Japon et seront réservés aux investisseurs considérés comme Investisseurs institutionnels qualifiés (*Tekikaku Kikan Toshika*) (« IIQ ») tels que définis à l'article 2, paragraphe 3, point 1 de la FIEL et à l'article 10 du décret concernant les définitions en vertu de l'article 2 de la loi sur les instruments financiers et les opérations de change et des règles définies en vertu de ladite loi. Vous êtes prévenu qu'en procédant à des souscriptions dans les Compartiments, vous acceptez et reconnaissez ce qui suit : i) les Actions décrites dans les présentes n'ont pas été ni ne seront enregistrées en vertu de l'article 4, paragraphe 1 de la FIEL et, par conséquent, elles ne pourront être offertes ni sollicitées au Japon ni auprès ou pour le compte de tout résident japonais, excepté en vertu d'une exemption des obligations d'enregistrement conformément à la FIEL ; ii) les Actions sont exclusivement offertes aux IIQ et uniquement en vertu d'une exemption d'investisseur institutionnel qualifié, telle que prévue à l'article 2, paragraphe 3, point 2 (a) de la FIEL ; iii) les Actions vendues à des IIQ en vertu d'une exemption d'investisseur institutionnel qualifié sont soumises à des restrictions en matière de revente, en vertu desquelles les Actions ne peuvent être revendues à des personnes autres que des IIQ ; et iv) nonobstant toute disposition contraire dans le Prospectus, aucun échange avec des Actions d'un autre Compartiment n'est autorisé, excepté si ledit Compartiment est proposé au Japon conformément au règlement qui lui est applicable.

## PAYS-BAS

L'autorité des marchés financiers néerlandaise (*Autoriteit Financiële Markten*) a autorisé l'offre des Actions aux Pays-Bas, conformément à la section 17 de la loi sur les sociétés d'investissement (*Wet toezicht beleggingsinstellingen*).

## ESPAGNE

Agent (Agent de vente et d'information) :

**BNP Paribas Securities Services, Sucursal en Espana**

Ribera del Loira 28

28042 Madrid

ESPAGNE

# Termes ayant une signification spécifique

Les termes suivants ont une signification spécifique dans le présent document :

**Loi de 2010** Loi luxembourgeoise du 17 décembre 2010 relative aux organismes de placement collectif en valeurs mobilières, telle que modifiée.

**Actions A** Titres émis par des sociétés constituées en RPC et cotées sur la bourse de Shanghai ou de Shenzhen.

**Bulletin de souscription** Formulaire à utiliser pour la souscription, le rachat et la conversion d'Actions de la SICAV, disponible au siège social du Promoteur ou des distributeurs.

**Statuts** Statuts constitutifs de la SICAV, tels que modifiés.

**Groupe AXA** Toute entité sur laquelle AXA exerce un contrôle direct, indirect ou autre.

**Investisseur sous Régime de Prestations** Tout investisseur sous régime de prestations tel que défini dans les règlements émis par le ministère du Travail américain comme étant (a) tout « salarié sous régime de prestations » tel que défini à la Section 3(3) de l'ERISA (relevant ou non du Titre 1 de l'ERISA), (b) tout « régime » décrit à la Section 4975(e)(i) du Code fiscal américain et relevant de ladite Section 4975, et (c) toute entité dont les actifs comprennent les actifs d'un tel « salarié sous régime de prestations » ou « régime ».

**« Best-in-Class »** Type de sélection ESG consistant à privilégier les entreprises les mieux notées d'un point de vue extra-financier au sein de leur secteur d'activité, sans favoriser ni exclure un secteur par rapport à l'indice boursier ou à l'univers personnalisé servant de base de départ.

**« Best-in-Univers »** Type de sélection ESG consistant à privilégier les émetteurs les mieux notés d'un point de vue extra-financier indépendamment de leur secteur d'activité et à accepter des biais sectoriels, car les secteurs jugés globalement plus vertueux seront davantage représentés.

**Conseil** Le Conseil d'administration de la SICAV.

**Programme Bond Connect** Un lien d'accès mutuel au marché obligataire établi entre Hong Kong et la RPC qui facilite l'investissement sur le CIBM par le biais d'accords d'accès et de connexion mutuels concernant la négociation, la conservation et le règlement entre les infrastructures financières connexes de Hong Kong et de la RPC.

**Jour Ouvré** Tout jour correspondant à un jour ouvré bancaire entier dans le pays de référence d'un Compartiment donné, tel qu'indiqué dans la « Description des Compartiments ».

**Obligation remboursable par anticipation**

Type d'obligation permettant à son émetteur de la rembourser avant sa date d'échéance.

**Investisseur Canadien Prohibé** Toute personne physique résidant au Canada (y compris dans ses territoires et possessions et dans toute province du Canada) et toute personne morale constituée en vertu de la législation canadienne ou de toute province ou tout territoire du Canada, excepté lorsque le distributeur l'aura préalablement déterminé, en conformité avec les lois et réglementations locales applicables, comme éligible à l'exemption de Clients Autorisés.

**CIBM** Le marché obligataire interbancaire chinois (China Interbank Bond Market).

**CSRC** *China Securities Regulatory Commission*, l'autorité de tutelle principale des marchés financiers en RPC.

**CSSF** Commission de Surveillance du Secteur Financier, l'autorité de tutelle au Luxembourg.

**Prix de Négociation** Prix auquel les Actions sont souscrites, converties ou rachetées. Les Prix de Négociation sont calculés sur la base d'une politique, tel que défini dans la section « Description des Compartiments ».

**Defaulted securities** désigne des titres pour lesquels l'émetteur a manqué à son obligation de verser des intérêts ou un capital conformément à la documentation et au calendrier de ces titres. Les *Defaulted securities* sont en général notés parmi les catégories de notation les plus basses des agences de notation effectuant leur surveillance (C par Moody's ou D par Standard & Poor's) ou sont des titres non notés considérés par le Gestionnaire Financier du Compartiment correspondant comme étant de qualité comparable.

**Distressed Securities** désigne les dettes officiellement en restructuration ou en défaut de paiement, dont le prix est au moins 50 % inférieur à leur valeur nominale et dont la notation (par au minimum l'une des principales agences de notation) est inférieure à CCC- ou, si elles ne sont pas notées, est jugée équivalente à ce niveau par le Gestionnaire Financier.

**ERISA** *Employee Retirement Income Security Act* (loi américaine sur la sécurité du revenu de retraite des salariés) de 1974, telle que modifiée, ou toute loi fédérale lui succédant.

**Critères ESG** Critères Environnementaux, Sociaux et de Gouvernance.

**UE** Union européenne.

**Taxonomie de l'UE** : Se réfère au Règlement de l'UE (UE) 2020/852 sur l'établissement d'un cadre visant à favoriser les investissements durables et se concentrant sur l'atténuation du changement climatique, l'adaptation au changement climatique, l'utilisation durable et la protection des ressources aquatiques et marines, la transition vers une économie circulaire, la prévention et le contrôle de la pollution et la protection et la restauration de la biodiversité et des écosystèmes.

**EEE** Espace économique européen composé des États membres de l'UE, de l'Islande, du Liechtenstein et de la Norvège.

**État Européen** État membre de l'UE ou de l'Espace économique européen.

**Rapports Financiers** Rapports annuels et semestriels de la SICAV.

**Cours Inconnu** Règle selon laquelle les ordres reçus et acceptés par l'agent de registre à 15h00 au plus tard, heure du Luxembourg, un Jour Ouvré (J) sont exécutés au Prix de Négociation applicable ce Jour de Valorisation (J).

**Cours Super Inconnu** Règle selon laquelle les ordres reçus et acceptés par l'agent de registre à 15h00 au plus tard, heure du Luxembourg, un Jour Ouvré (J) sont exécutés au Prix de Négociation applicable le Jour de Valorisation suivant (J+1).

**Obligations Vertes** Obligations finançant des projets environnementaux tels que les énergies renouvelables, la prévention de la pollution, l'efficacité énergétique, la préservation de la biodiversité, etc.

**H** Couverte (dans le nom des Classes d'Actions).

**Devise Forte** Toutes les devises principales échangées à l'échelle mondiale.

**Investisseur Institutionnel** Investisseur institutionnel au sens des orientations ou recommandations émises régulièrement par l'autorité de tutelle. En ce qui concerne les investisseurs établis dans l'Union européenne, le terme Investisseur Institutionnel regroupe les Contreparties Éligibles et les Investisseurs Professionnels, en vertu de la Directive 2014/65/UE du Parlement européen et du Conseil du 15 mai 2014 concernant les marchés d'instruments financiers, modifiée par la Directive (UE) 2016/1034 du 23 juin 2016.

**Sensibilité aux Taux d'Intérêt** Mesure de sensibilité indiquant la baisse de valeur attendue d'un investissement, exprimée en pourcentage, pour une augmentation de 1 % des taux d'intérêt.

**De qualité Investment Grade** Titres notés au moins BBB- par Standard & Poor's ou note équivalente par Moody's ou Fitch, ou considérés comme de qualité équivalente par le gestionnaire financier s'ils ne sont pas notés.

**DICI** Document d'Information Clé pour l'Investisseur.

**Master Limited Partnership (MLP)** Entités américaines qui opèrent principalement dans les domaines de l'énergie et des ressources

naturelles, notamment dans la production, le transport, le stockage et la transformation. Les MLP sont des *partnerships* créés aux États-Unis qui sont cotés en bourse et s'échangent sur des marchés réglementés.

**VL** Valeur Liquidative c'est-à-dire la valeur des actifs d'un Compartiment.

**Personne Non Américaine** Telle que définie en vertu de *Commodity Exchange Act* (loi sur les échanges de matières premières), tel que modifié :

- (i) une personne physique qui n'est pas résidente aux États-Unis ;
- (ii) un partenariat, une société commerciale ou autre entité, autre qu'une entité organisée principalement pour l'investissement passif, conformément aux lois d'une juridiction étrangère et dont le lieu d'activité principal se situe dans une juridiction étrangère ;
- (iii) une succession ou un trust dont les revenus ne sont pas assujettis à l'impôt sur le revenu, quelle qu'en soit la source ;
- (iv) une entité constituée principalement à des fins d'investissement passif telle qu'un pool ou une société d'investissement à condition que les parts de l'entité détenues par des personnes n'ayant pas le statut de Personne Non-américaine ou n'étant pas autrement éligibles représentent au total moins de 10 % de la participation dans l'entité, et que ladite entité n'ait pas été constituée principalement aux fins de permettre l'investissement de personnes n'ayant pas le statut de Personne Non-Américaine dans un pool au titre duquel le gestionnaire financier est exempté de certaines exigences de la Partie 4 des règlements de la CFTC du fait du statut de Personne Non-Américaine de ses participants ; et
- (v) un plan de retraite destiné aux salariés, cadres ou dirigeants d'une entité organisée et dont l'établissement principal se situe en dehors des États-Unis.

**de gré à gré** marché de gré à gré.

**Autre État** Tout État qui n'est pas membre de l'Union européenne et tout État d'Amérique, d'Afrique, d'Asie et d'Océanie.

**Accord de Paris** Accord adopté au titre de la Convention-cadre des Nations Unies sur les changements climatiques, qui a été approuvé par la Décision (UE) 2016/1841 du Conseil européen du 5 octobre 2016 et qui est entré en vigueur le 4 novembre 2016.

**Compartiments PEA** Compartiments éligibles au Plan d'épargne en actions (PEA), un plan d'investissement accessible aux investisseurs individuels souhaitant investir dans des titres et droits éligibles au PEA, tels que les actions et titres assimilés, les certificats d'investissement et les certificats d'investissement coopératifs émis par des sociétés ayant leur siège social dans l'Espace Économique Européen.

**Compartiments PEA-PME** Compartiments éligibles au « PEA-PME », un plan d'investissement accessible aux investisseurs individuels souhaitant investir dans des titres et droits éligibles au PEA-PME, tels que les titres ou droits émis par des sociétés ayant leur siège social dans l'Espace Économique Européen et remplissant les critères visés à l'article L.221-32-2-2° du Code monétaire et financier français, dont un minimum de 50 % est investi en actions ou droits.

**Numéro de compte personnel** Numéro d'identification univoque attribué à un Actionnaire.

**PBOC** People's Bank of China (banque centrale de la République populaire de Chine).

**Real estate investment trust (REIT)** Société ou fiducie d'investissement immobilier qui acquiert et, dans la plupart des cas, gère des biens immobiliers. Les REIT peuvent investir notamment, sans s'y limiter, dans les secteurs de l'immobilier résidentiel (logements), commercial (centres commerciaux, bureaux) et industriel (usines, entrepôts). Certains REIT possèdent une activité de financement immobilier et d'autres activités de promotion immobilière. La structure juridique d'un REIT, ses restrictions d'investissement et les régimes réglementaires et fiscaux auxquels il est soumis diffèrent selon les juridictions dans lesquelles il est constitué.

**Compartiments PIR** sont des Compartiments classés comme « investissements qualifiés » (*investimenti qualificati*) pour les plans d'épargne à long terme, appelés PIR(s) (*piani individuali di risparmio a lungo termine*), et accessibles aux investisseurs individuels en Italie, conformément à l'article n° 1, paragraphes 100 à 114, de la Loi n° 232

du 11 décembre 2016, pour les PIR établis jusqu'au 31 décembre 2018, ou à la Loi n° 157 du 19 décembre 2019, pour les PIR établis à compter du 1<sup>er</sup> janvier 2020.

**RPC** République Populaire de Chine.

**Prospectus** Le présent document, tel que modifié.

**Devise de Référence** Devise d'un Compartiment.

**RQFII** Investisseur institutionnel étranger qualifié sur le marché du RMB.

**Quota RQFII** Quota accordé au gestionnaire financier concerné par le biais duquel la SICAV peut investir directement sur le marché domestique chinois.

**SAFE** State Administration of Foreign Exchange, l'administration des changes de la RPC.

**SEHK** Stock Exchange of Hong Kong, la Bourse de Hong Kong.

**Jour de Règlement** Jour où les fonds sont reçus (pour les souscriptions) ou envoyés (pour les rachats) par le dépositaire.

**Action** Action de tout Compartiment (entièrement libérée et sans valeur nominale).

**Classe d'Actions** Toute Classe d'Actions. Une Classe d'Actions peut se distinguer des autres par sa structure de coûts et de frais, son montant d'investissement minimum, ses conditions d'éligibilité des investisseurs, ses caractéristiques fiscales et d'autres caractéristiques propres.

**Actionnaire** Toute personne ou entité qui détient des Actions d'un quelconque Compartiment.

**SICAV (Société d'investissement à capital variable)** AXA World Funds (ou AXA WF).

**Obligations Sociales** Obligations finançant des projets nouveaux ou existants visant à offrir des dénouements sociaux positifs, tels que le logement social, l'accès à l'éducation, l'amélioration de l'égalité des sexes, le soutien à l'emploi dans les régions mal desservies, le déploiement du microfinancement, etc.

**Actifs Solidaires** Titres émis par des sociétés entreprenant des projets solidaires avec une forte utilité sociale et/ou environnementale comme le soutien des personnes vivant dans des conditions difficiles, la lutte contre l'exclusion et les inégalités, la préservation et le développement du lien social, le maintien et le renforcement de la cohésion territoriale, la contribution au développement durable, etc.

**Stock Connect** Programme de négociation et de compensation de valeurs mobilières visant à offrir un accès mutuel aux marchés boursiers de Chine continentale et de Hong Kong.

**Compartiment** Tout compartiment de la SICAV c'est-à-dire un portefeuille d'actifs investi conformément à l'objectif d'investissement du Compartiment.

**Qualité inférieure à « investment grade »** Titres notés en dessous de BBB- par Standard & Poor's ou l'équivalent par Moody's ou Fitch ou, s'ils ne sont pas notés, présentant une qualité que le gestionnaire considère comme correspondant à ces catégories, sauf indication contraire dans la section « Description des Compartiments ».

**Obligations Durables** Obligations dont les revenus seront exclusivement utilisés pour financer ou refinancer un mélange de projets à la fois verts et sociaux.

**Investissement Durable** Tout investissement dans une activité économique qui contribue à un objectif environnemental, tel que mesuré, par exemple, par des indicateurs clés d'efficacité des ressources concernant l'utilisation d'énergie, les énergies renouvelables, les matières premières, l'eau et la terre, concernant la production de déchets, les émissions de gaz à effet de serre, ou encore l'impact de cette activité sur la biodiversité et l'économie circulaire, ou tout investissement dans une activité économique qui contribue à un objectif social, en particulier tout investissement qui contribue à lutter contre les inégalités ou qui promeut la cohésion sociale, l'intégration sociale et les relations professionnelles, ou tout investissement en capital humain ou dans des communautés économiquement ou socialement défavorisées, sous réserve que de tels investissements ne causent par de préjudice important à l'un de ces objectifs et que les sociétés détenues suivent de bonnes pratiques en matière de gouvernance, notamment en ce qui concerne des structures saines de direction, les relations avec les

employés, la rémunération du personnel et la conformité en matière de fiscalité.

**Risque en matière de durabilité** Un événement ou une situation environnemental, social ou de gouvernance qui, s'il se produit, peut avoir un effet négatif important, qu'il soit réel ou potentiel, sur la valeur de l'investissement.

**Cours Super Super Inconnu** Règle selon laquelle les ordres reçus et acceptés par l'agent de registre après 15h00, heure du Luxembourg, un Jour ouvré (J) seront exécutés au Prix de Négociation applicable le deuxième Jour de Valorisation suivant (J+2).

**Directive OPCVM** Directive 2009/65/CE du Parlement européen et du Conseil du 13 juillet 2009 portant coordination des dispositions législatives, réglementaires et administratives sur les organismes de placement collectif en valeurs mobilières (OPCVM), telle que modifiée par la directive 2014/91/UE du Parlement européen et du Conseil du 23 juillet 2014 relative aux politiques de rémunération du dépositaire et aux sanctions, telle que modifiée.

**États-Unis/américain(e)** Les États-Unis d'Amérique, y compris leurs territoires et possessions).

**Personne Américaine** Tel que défini dans le Règlement S promulgué en vertu de la loi *U.S. Securities Act* de 1933 telle que modifiée :

- (i) (a) toute personne physique résidant aux États-Unis ;
- (b) tout partenariat ou société commerciale organisée ou constituée en vertu de la loi américaine ;
- (c) toute succession dont l'exécuteur ou l'administrateur est une Personne Américaine ;
- (d) tout trust dont l'un des *trustees* est une Personne Américaine ;
- (e) toute agence ou succursale d'une entité étrangère située aux États-Unis ;
- (f) tout compte géré de manière non discrétionnaire ou tout compte similaire (autre qu'une succession ou un trust) détenu par un négociant ou tout autre fiduciaire au bénéfice de ou pour le compte d'une Personne Américaine ;
- (g) tout compte géré de manière discrétionnaire ou tout compte similaire (autre qu'une succession ou un trust) détenu par un négociant ou tout autre fiduciaire organisé, constitué ou (dans le cas d'une personne physique) résidant aux États-Unis ; et
- (h) tout partenariat ou société commerciale, dès lors qu'elle est :
  - organisée ou constituée selon les lois d'une juridiction étrangère ; et
  - constituée par une Personne Américaine principalement dans le but d'investir dans des titres non enregistrés sous le régime de la loi de *U.S. Securities Act* de 1933 sauf si elle est organisée ou constituée et détenue par des « investisseurs accrédités » (au sens de la Règle 501(a) de la loi *U.S. Securities Act* de 1933) autres que des personnes physiques, des successions ou des trusts ;
- (ii) sans préjudice du point (i) ci-dessus, tout compte géré de manière discrétionnaire ou tout compte similaire (autre qu'une succession ou un trust) détenu au bénéfice ou pour le compte d'une Personne Non-Américaine par un négociant ou tout autre fiduciaire professionnel organisé, constitué ou (dans le cas d'une personne physique) résidant aux États-Unis d'Amérique ne sera pas considéré comme une « Personne Américaine » ;
- (iii) sans préjudice du point (i) ci-dessus, toute succession dont un fiduciaire professionnel agissant en tant qu'exécuteur ou administrateur est une Personne Américaine ne sera pas considérée comme une « Personne Américaine » si :
  - (a) un exécuteur ou un administrateur de la succession qui n'est pas une Personne Américaine dispose d'un pouvoir d'investissement discrétionnaire exclusif ou partagé sur les actifs de la succession ; et
  - (b) la succession est soumise à une loi étrangère ;
- (iv) sans préjudice du point (i) ci-dessus, tout trust dont le fiduciaire professionnel agissant en tant que *trustee* est une Personne Américaine ne sera pas considéré comme une Personne Américaine si un *trustee* qui n'est pas une Personne Américaine dispose d'un pouvoir d'investissement discrétionnaire exclusif ou partagé sur les actifs du trust, et si aucun bénéficiaire du *trust* (et aucun constituant si le trust est révocable) n'est une Personne Américaine ;

(v) sans préjudice du point (i) ci-dessus, un salarié sous un régime de prestation établi et administré conformément à la loi d'un pays autre que les États-Unis et aux pratiques courantes et à la documentation dudit pays ne sera pas considéré comme une « Personne Américaine » ;

(vi) sans préjudice du point (i) ci-dessus, toute agence ou succursale d'une Personne Américaine située en dehors des États-Unis ne sera pas considérée comme une « Personne Américaine » si :

(a) l'agence ou la succursale opère pour des raisons commerciales valables ; et

(b) l'agence ou la succursale exerce des activités d'assurance ou de banque et est soumise à la réglementation locale en matière d'assurance ou de banque, respectivement, dans la juridiction où elle se situe ;

(vii) le Fonds Monétaire International, la Banque Internationale pour la Reconstruction et le Développement, la Banque Inter-Américaine pour le Développement, la Banque Asiatique pour le Développement, la Banque Africaine pour le Développement, les Nations Unies, et leurs agences, affiliés et régimes de retraite, et toute autre organisation internationale similaire, ses agences, affiliés et régimes de retraite ne seront pas considérés comme des « Personnes Américaines ».

**Jour de Valorisation** Jour Ouvré où la VL est calculée pour un Compartiment et au cours duquel les ordres de souscription, de rachat ou de conversion d'Actions sont acceptés et exécutés au Prix de Négociation de ce Jour Ouvré. Sauf indication contraire dans la description d'un Compartiment en particulier, ou en cas de suspension des opérations sur Actions, chaque Jour Ouvré d'un Compartiment est également un Jour de Valorisation.

« **VER** » ou **Verified Emission Reduction** crédits carbone échangés sur un marché volontaire générés par des projets ayant un impact positif en termes de réduction des émissions de CO<sub>2</sub> selon un standard de marché volontaire et qui permettent également de financer des activités terrestres.

*Les mots et expressions qui ne sont pas définis dans le Prospectus ont le sens qui leur est donné dans la Loi de 2010.*

## **Symboles des devises**

|     |                                                                                   |
|-----|-----------------------------------------------------------------------------------|
| ARS | Peso argentin                                                                     |
| AUD | Dollar australien                                                                 |
| BRL | Réal brésilien                                                                    |
| CAD | Dollar canadien                                                                   |
| CHF | Franc suisse                                                                      |
| CLP | Peso chilien                                                                      |
| CNH | Renminbi chinois de référence pour le taux de change du RMB en dehors de la Chine |
| CNY | Renminbi chinois de référence pour le taux de change du RMB en Chine              |
| CZK | Couronne tchèque                                                                  |
| DKK | Couronne danoise                                                                  |
| EUR | Euro                                                                              |
| GBP | Livre sterling britannique                                                        |
| HKD | Dollar hong-kongais                                                               |
| HUF | Forint hongrois                                                                   |
| IDR | Roupie indonésienne                                                               |
| INR | Roupie indienne                                                                   |
| JPY | Yen japonais                                                                      |
| KRW | Won sud-coréen                                                                    |
| MXN | Peso mexicain                                                                     |
| MYR | Ringgit malaisien                                                                 |
| NZD | Dollar néo-zélandais                                                              |
| NOK | Couronne norvégienne                                                              |
| PEN | Nouveau sol péruvien                                                              |
| PHP | Peso philippin                                                                    |
| PLN | Zloty polonais                                                                    |
| RMB | Renminbi chinois                                                                  |
| RUB | Rouble russe                                                                      |
| SEK | Couronne suédoise                                                                 |
| SGD | Dollar singapourien                                                               |
| THB | Baht thaïlandais                                                                  |
| TRY | Livre turque                                                                      |
| TWD | Nouveau dollar de Taïwan                                                          |
| USD | Dollar américain                                                                  |
| ZAR | Rand sud-africain                                                                 |