

Annexe 5 RTS SFDR / Modèle d'informations périodiques pour les produits financiers visés à l'article 9

Dénomination du produit : DNCA INVEST – BEYOND GLOBAL LEADERS

Identifiant d'entité juridique : 213800ZD91Y5YJCYVS87

Par **investissement durable**, on entend un investissement dans une activité économique qui contribue à un objectif environnemental ou social, pour autant qu'il ne cause de préjudice important à aucun de ces objectifs et que les sociétés bénéficiaires des investissements appliquent des pratiques de bonne gouvernance.

La **taxonomie de l'UE** est un système de classification institué par le règlement (UE) 2020/852, qui dresse une liste **d'activités économiques durables sur le plan environnemental**. Ce règlement n'établit pas de liste d'activités économiques durables sur le plan social. Les investissements durables ayant un objectif environnemental ne sont pas nécessairement alignés sur la taxonomie.

Objectif d'investissement durable

Ce produit financier avait-il un objectif d'investissement durable ?	
<input checked="" type="checkbox"/> Oui	<input type="checkbox"/> Non
<p><input checked="" type="checkbox"/> Il a réalisé des investissements durables ayant un objectif environnemental : 29,59%</p> <ul style="list-style-type: none"> <input type="checkbox"/> dans des activités économiques qui sont considérées comme durables sur le plan environnemental au titre de la taxonomie de l'UE <input checked="" type="checkbox"/> dans des activités économiques qui ne sont pas considérées comme durables sur le plan environnemental au titre de la taxonomie de l'UE <p><input checked="" type="checkbox"/> Il a réalisé des investissements durables ayant un objectif social : 50,88%</p>	<p><input type="checkbox"/> Il promouvait des caractéristiques environnementales et sociales (E/S) et, bien qu'il n'ait pas eu d'objectif d'investissement durable, il présentait une proportion de ___% d'investissements durables</p> <ul style="list-style-type: none"> <input type="checkbox"/> ayant un objectif environnemental dans des activités économiques qui sont considérées comme durables sur le plan environnemental au titre de la taxonomie de l'UE <input type="checkbox"/> ayant un objectif environnemental dans des activités économiques qui ne sont pas considérées comme durables sur le plan environnemental au titre de la taxonomie de l'UE <input type="checkbox"/> ayant un objectif social <p><input type="checkbox"/> Il promouvait des caractéristiques E/S, mais n'a pas réalisé d'investissements durables</p>



Dans quelle mesure l'objectif d'investissement durable de ce produit financier a-t-il été atteint ?

Le compartiment a été géré en tenant compte des principes responsables et durables et visait des émetteurs dotés d'une exposition significative en pourcentage de leurs revenus aux 17 Objectifs de Développement Durable des Nations Unies avec un seuil minimum de 50% du chiffre d'affaires consolidé des entités détenues en portefeuille (hors liquidités, dérivés et Compartiment Monétaires).

La stratégie a été orientée vers une économie bas carbone qui s'inscrit dans une démarche d'alignement avec une trajectoire de température limitée à 2°C à horizon 2100 et conduit à une empreinte carbone du portefeuille inférieure à celle de l'indice de référence.

Pour être éligibles à l'univers d'investissement, les émetteurs devaient se conformer aux critères suivants sur une approche « positif/négatif » :

- Minimum de 5% du chiffre d'affaires exposés aux ODD, selon le cadre de la classification interne des Activités de Transition Durable (transition démographique, et/ou transition sanitaire, et/ou transition économique, et/ou transition de mode de vie et/ou transition écologique) telle que décrites ci-après,
- Note minimale de 4 sur 10 dans le domaine de la Responsabilité d'Entreprise (en tenant compte des controverses et des principales incidences négatives (« PAI ») combinée à la

politique d'exclusion, intégrant le principe « Ne pas nuire de manière significative » pour tout objectif environnemental ou social (voir ci-dessous)).

- Note minimale de 2 sur 10 en termes de gouvernance (pratiques de gouvernance d'entreprise).

Ainsi, pour les émetteurs privés, le processus d'investissement et la sélection d'actions et d'obligations qui en résulte a tenu compte d'une notation interne portant à la fois sur la Responsabilité d'Entreprise et de la Transition Durable, selon la méthode « *best in universe* ». Cette analyse extra-financière a été effectuée via un outil propriétaire « ABA » (Above and Beyond Analysis).

Le compartiment n'a pas eu recours à un indice de référence dans le but d'atteindre l'objectif durable du compartiment.

- **Quelle a été la performance des indicateurs de durabilité ?**

Les **indicateurs de durabilité** permettent de mesurer la manière dont les objectifs de durabilité de ce produit financier sont atteints.

Les indicateurs de durabilité utilisés par le compartiment étaient :

- La notation Responsabilité d'Entreprise issue de l'outil propriétaire ABA (Above and Beyond Analysis), principal indicateur de durabilité utilisé par le compartiment. Cette notation s'appuie sur quatre piliers : la responsabilité actionnariale, la responsabilité environnementale, la responsabilité sociétale et la responsabilité sociale.
- L'exposition à la transition vers une économie durable : la société de gestion complète son analyse par une évaluation de l'exposition des entreprises à la transition vers une économie durable. Cette exposition repose sur cinq piliers : la transition démographique, la transition dans la santé, la transition économique, la transition des modes de vie et transition écologique.
- L'exposition aux Objectifs de Développement Durable (ODD) de l'ONU : la société de gestion évalue pour chaque société la part des revenus liée à l'un des 17 objectifs de Développement Durable de l'ONU.
- Les données carbone : empreinte carbone (tonne de CO2/M\$ investi) du portefeuille du compartiment (le portefeuille vise à avoir une empreinte carbone inférieure à celle de l'indice de référence)
- L'intensité carbone : (t CO2/m\$ de revenus) du portefeuille du compartiment
- La proportion du portefeuille du compartiment investi dans la liste des « *worst offenders* » tenue par la société de gestion ; cette liste est constituée des émetteurs les plus à risque du point de vue de la responsabilité sociale. Cette liste est établie sur la base de controverses majeures, après analyse par les membres de l'équipe ISR, et après validation par le Comité de suivi de l'investissement durable.

Performance des indicateurs de durabilité au 30/12/2022		
Indicateurs de durabilité	Performance des indicateurs de durabilité	Cible atteinte
Note Responsabilité ABA	5,445/10	
Exposition à la transition vers une économie durable	73,55% de chiffre d'affaires	
% Exposition aux ODD	73,55% de chiffre d'affaires	
Empreinte carbone	33,3	✓
Intensité carbone	97,09	
% dans la liste des « <i>worst offenders</i> »	0%	

- **...et par rapport aux périodes précédentes ?**

Non applicable

- **Dans quelle mesure les investissements durables n'ont-ils pas causé de préjudice important à un objectif d'investissement durable ?**

Les **principales incidences négatives** correspondent aux incidences négatives les plus significatives des décisions d'investissement sur les facteurs de durabilité liés aux questions environnementales, sociales et de personnel, au respect des droits de l'homme et à la lutte contre la corruption et les actes de corruption.

Les principales incidences négatives (« PAI ») des activités des entreprises sur l'environnement et les objectifs sociaux ont été directement intégrées dans la notation ABA de la Responsabilité d'Entreprise (qui intègre les indicateurs d'impacts négatifs sur les facteurs de durabilité du Tableau 1 de l'Annexe 1 des RTS SFDR) et ont pu conduire à un déclassement de la notation ABA en dessous de la notation minimale.

Dans ce contexte, la Société de gestion a mis en œuvre, conformément à sa politique d'exclusion, les exclusions suivantes :

- Charbon thermique et pétrole et gaz non conventionnels : la Société de gestion a exclu progressivement les sociétés impliquées dans les activités liées au charbon thermique et au pétrole et gaz non conventionnels ;
- Armes controversées : les émetteurs étaient exclus de tous les portefeuilles de la Société de gestion ;
- Non-respect du Pacte mondial des Nations unies : les émetteurs coupables de graves infractions aux principes du Pacte mondial des Nations unies étaient intégrés dans la liste des « *worst offenders* » de la Société de gestion et exclus de tous les portefeuilles.

La note minimale de 4 sur 10 (Responsabilité d'Entreprise dans l'outil propriétaire ABA) est conforme à l'objectif de ne pas nuire de manière significative aux objectifs sociaux ou environnementaux.

Au 30 décembre 2022, aucune violation n'a été identifiée et aucune entreprise impliquée dans le charbon thermique et les hydrocarbures non conventionnels n'était incluse dans le portefeuille de la société de gestion

- *Comment les indicateurs concernant les incidences négatives ont-ils été pris en considération ?*

L'utilisation des 14 PAI (*Principal Adverse Impacts* ou Principales Incidences Négatives) obligatoires et des 3 PAI facultatifs a contribué à l'établissement d'une note de responsabilité d'entreprise. Une note minimale de 4 sur 10 est conforme à l'approche DNSH (Ne pas causer de préjudice important aux objectifs sociaux ou environnementaux) en plus de deux PAI contraignants (PAI 10- Violation UNGC et PAI 14- Armes controversées).

- *Les investissements durables étaient-ils conformes aux principes directeurs de l'OCDE à l'intention des entreprises multinationales et aux principes directeurs des Nations Unies relatifs aux entreprises et aux droits de l'homme ?*

Les émetteurs ne respectant pas les principes du Pacte Mondial des Nations ont été défavorablement notés pour la Responsabilité d'Entreprise dans l'outil ABA. Les émetteurs faisant l'objet de controverses ou ayant commis, selon l'approche interne, de graves violations des principes du Pacte Mondial des Nations Unies ((par exemple, les droits de l'homme ou la lutte contre la corruption) ont été exclus du portefeuille et figuraient sur la liste des « *Worst Offenders* » après analyse interne.

L'approche interne déclinée ci-dessous a permis à la société de gestion de dresser une liste d'émetteurs identifiés comme étant en infraction avec les Principes directeurs de l'OCDE par le Comité Suivi Investissement Durable de la Société de gestion. Ces émetteurs ont donc été inclus dans la liste d'exclusion des « *worst offenders* » et n'ont donc pas pu faire l'objet d'investissement.

Afin d'effectuer cette analyse, la Société de gestion a utilisé la base de données d'un fournisseur de données externes pour :

1. Extraire les émetteurs par le biais d'alertes « *Norms based* »,
2. Filtrer les émetteurs non pertinents,
3. Analyser qualitativement les infractions par le Comité Suivi Investissement Durable de la Société de gestion,
4. Inclure les émetteurs identifiés en infraction sévère dans la liste des « *worst offenders* ».

Les investissements durables ont donc été conformes aux principes directeurs de l'OCDE à l'intention des entreprises multinationales et aux principes directeurs des Nations Unies relatifs aux entreprises et aux droits de l'homme.



Comment ce produit financier a-t-il pris en considération les principales incidences négatives sur les facteurs de durabilité ?

Le compartiment a tenu compte des principales incidences négatives sur les facteurs de durabilité :

- Les principales incidences négatives ont fait partie de la notation Responsabilité d'Entreprise,
- La société de gestion a mis en place une politique de gestion des incidences négatives en matière de durabilité mesurant les principales incidences négatives. La politique visait d'abord à monitorer les contributions aux changements climatiques (émissions de CO₂, intensité de CO₂, températures implicites), dans le contexte des objectifs de Trajectoire Climat de DNCA Finance.



Quels ont été les principaux investissements de ce produit financier ?

Principaux investissements du portefeuille, au 30 décembre 2022 :

La liste comprend les investissements constituant **la plus grande proportion d'investissements** du produit financier au cours de la période de

Investissements les plus importants	Secteur	% d'actifs sous gestion	Pays
Bioxcel Therapeutics Inc	Santé	3,74%	Etats-Unis
Taiwan Semiconductor Manufacturing Co Ltd	Technologie	3,21%	Taiwan
FANUC Corp	Biens et services industriels	2,93%	Japon
MediaTek Inc	Technologie	2,76%	Taiwan
CSL Ltd	Santé	2,73%	Etats-Unis
Housing Development Finance Corp Ltd	Services financiers	2,72%	Inde
Thermo Fisher Scientific Inc	Santé	2,67%	Etats-Unis
ZOZO Inc	Distribution	2,65%	Japon
AstraZeneca PLC	Santé	2,63%	Royaume-Uni
Novo Nordisk A/S	Santé	2,62%	Danemark
SUMCO Corp	Technologie	2,60%	Japon
Roche Holding AG	Santé	2,56%	Suisse
Sunny Optical Technology Group Co Ltd	Technologie	2,56%	Chine
Daiichi Sankyo Co Ltd	Santé	2,51%	Japon
Keyence Corp	Biens et services industriels	2,51%	Japon

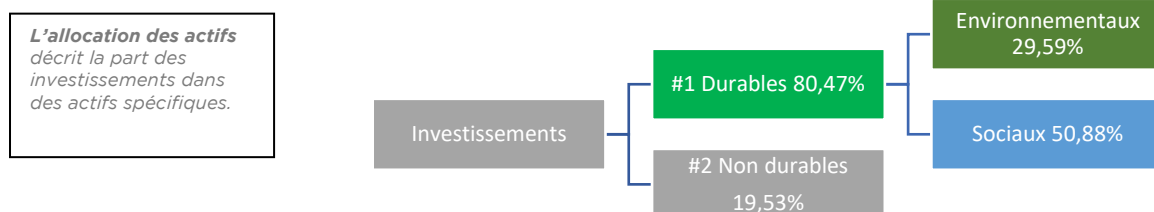


Quelle était la proportion d'investissements liés à la durabilité ?

Au 30 décembre 2022, le compartiment a investi 80,47% de ses actifs nets dans des investissements durables. La partie restante des actifs nets du compartiment (#2 « Non durables ») était constituée d'instruments financiers dérivés, liquidités, de dépôts à vue, d'OPCVM monétaires, d'instruments du marché monétaire et d'autres dépôts utilisés à des fins de couverture, de gestion de la liquidité du portefeuille ou pour réduire tout risque financier spécifique. Un investissement n'a pas été considéré comme durable (plus de détails dans les questions suivantes).

99% des investissements du compartiment (hors dérivés, liquidités et équivalent, fonds monétaires) étaient des investissements durables. Le titre restant, considéré comme non durable, a été vendu en janvier (plus de détails dans les questions suivantes).

- **Quelle était l'allocation des actifs ?**



La catégorie **#1 Durables** couvre les investissements durables ayant des objectifs environnementaux ou sociaux.

La catégorie **#2 Non durables** inclut les investissements qui ne sont pas qualifiés d'investissements durables.

- **Dans quels secteurs économiques les investissements ont-ils été réalisés ?**

Les investissements ont été réalisés dans les secteurs économiques suivants :

Secteurs	% d'actifs
Banques	0,14%
Chimie	2,52%
Services financiers	2,72%
Agroalimentaire, boisson et tabac	0,78%
Santé	36,44%
Biens et services industriels	9,48%
Magasins de soin personnel, de médicaments et d'épicerie	1,46%
Distribution	2,65%
Technologie	20,35%
Services aux collectivités	1,76%



Dans quelle mesure les investissements durables ayant un objectif environnemental étaient-ils alignés sur la taxonomie de l'UE ?

Les données disponibles à ce jour, provenant des entreprises, ne sont pas encore complètes, exhaustives et fiables. DNCA Finance publiera les investissements durables avec un objectif environnemental aligné sur la taxonomie de l'UE dès que ces données seront disponibles avec le niveau de qualité approprié.

- **Le produit financier a-t-il investi dans des activités liées au gaz fossile et/ou à l'énergie nucléaire conformes à la taxonomie de l'UE¹ ?**

- Oui :
- Dans le gaz fossile
 - Dans l'énergie nucléaire

¹ Les activités liées au gaz fossile et/ou au nucléaire ne seront conformes à la taxonomie de l'UE que si elles contribuent à limiter le changement climatique (« atténuation du changement climatique ») et ne causent de préjudice important à aucun objectif de la taxonomie de l'UE – voir la note explicative dans la marge de gauche. L'ensemble des critères applicables aux activités économiques dans les secteurs du gaz fossile et de l'énergie nucléaire qui sont conformes à la taxonomie de l'UE sont définis dans le règlement délégué (UE) 2022/1214 de la Commission.

Non

Non applicable

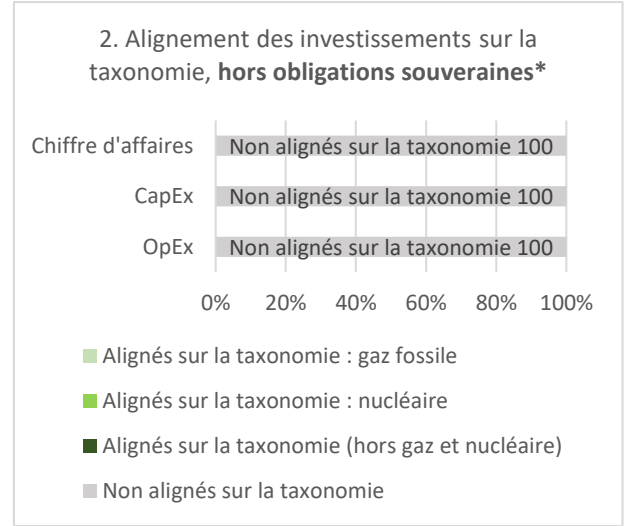
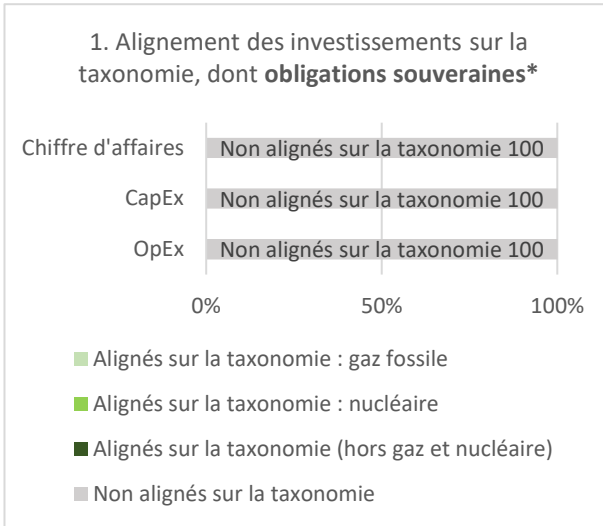
Les activités alignées sur la taxonomie sont exprimées en pourcentage :

- **Du chiffre d'affaires** pour refléter la part des revenus provenant des activités vertes des sociétés dans lesquelles le produit financier a investi ;

- **Des dépenses d'investissement** (CapEx) pour montrer les investissements verts réalisés par les sociétés dans lesquelles le produit financier a investi, pour une transition vers une économie verte par exemple ;

- **Des dépenses d'exploitation** (OpEx) pour refléter les activités opérationnelles vertes des sociétés dans lesquelles le produit financier a investi.

Les graphiques ci-dessous font apparaître en vert le pourcentage d'investissements qui étaient alignés sur la Taxonomie de l'UE. Etant donné qu'il n'existe pas de méthodologie appropriée pour déterminer l'alignement des obligations souveraines* sur la taxonomie, le premier graphique montre l'alignement sur la taxonomie par rapport à tous les investissements du produit financier, y compris les obligations souveraines, tandis que le deuxième graphique représente l'alignement sur la taxonomie uniquement par rapport aux investissements du produit financier autres que les obligations souveraines.



*Aux fins de ces graphiques, les « obligations souveraines » comprennent toutes les expositions souveraines.

Pour être conforme à la taxonomie de l'UE, les critères applicables au **gaz fossile** comprennent des limitations des émissions et le passage à l'électricité d'origine intégralement renouvelable ou à des carburants à faible teneur en carbone d'ici à la fin de 2035. En ce qui concerne l'**énergie nucléaire**, les critères comprennent des règles complètes en matière de sûreté nucléaire et de gestion des déchets.

Les **activités habilitantes** permettent directement à d'autres activités de contribuer de manière substantielle à la réalisation d'un objectif environnemental.

Les **activités transitoires** sont des activités pour lesquelles il n'existe pas encore de solutions de remplacement sobres en carbone et, entre autres, dont les niveaux d'émission de gaz à effet de serre correspondent aux meilleures

- **Quelle était la proportion d'investissements réalisés dans des activités transitoires et habilitantes ?**

Non applicable

- **Où se situait le pourcentage d'investissements alignés sur la taxonomie de l'UE par rapport aux périodes de référence précédentes ?**

Non applicable



Quelle était la part d'investissements durables ayant un objectif environnemental qui n'étaient pas alignés sur la Taxonomie de l'UE ?

Le Compartiment a investi 29,59% de ses actifs nets dans des investissements durables ayant un objectif environnemental qui ne sont pas alignés sur le règlement de l'UE sur la taxonomie (étant donné le manque de données sur la taxonomie, DNCA Finance considère que tous les investissements environnementaux ne sont pas alignés sur la taxonomie de l'UE).

Cependant, la part minimale agrégée d'investissements durables ayant un objectif environnemental et social représentait 80,47 % de ses actifs nets.



Quelle était la part d'investissements durables sur le plan social ?

Le compartiment a investi 50,88% de son actif net dans des actifs qualifiés « d'investissements durables » avec un objectif social.

Cependant, la part minimale agrégée d'investissements durables ayant un objectif environnemental et social représentait 80,47 % de ses actifs nets.



Quels étaient les investissements inclus dans la catégorie « non durables », quelle était leur finalité et des garanties environnementales ou sociales minimales s'appliquaient-elles à eux ?

Le compartiment pouvait investir dans des dérivés, dépôts, liquidités et fonds monétaires. Ces instruments étaient inclus dans la catégorie « #2 Non durables » et n'avaient pas pour finalité d'apporter des garanties environnementales ou sociales minimales. Ces instruments pouvaient être utilisés par la société de gestion pour gérer la liquidité du compartiment ou pour réduire tout risque spécifique à titre de couverture uniquement (exemple : le risque de change).

Il n'existait pas de garanties environnementales ou sociales minimales en liens avec ces catégories d'actifs.

En outre, en décembre 2022, le portefeuille détenait un titre (Swedencare) qui a été évalué comme "non durable" selon la définition d'un investissement durable de DNCA.



Quelles mesures ont été prises pour atteindre l'objectif d'investissement durable au cours de la période de référence ?

De façon synthétique, le processus d'investissement se décomposait en 3 étapes successives :

- La première étape consiste à exclure les entreprises présentant des risques élevés en matière de responsabilité d'entreprise (note minimale de 4/10 dans le modèle propriétaire ESG). Cette sélection répond aux conditions du label ISR français.;
- La deuxième étape est basée sur la sélection de sociétés identifiées comme répondant à la stratégie durable du Compartiment.
- La troisième étape consiste à construire un portefeuille en fonction d'une analyse fondamentale, de la liquidité et de la valorisation des entreprises considérées.

Dans le cadre de la promotion de ces caractéristiques, le compartiment a principalement pris en compte les questions ESG suivantes :

- Environnement : émission de gaz à effet de serre, pollution atmosphérique, pollution hydrique, consommation d'eau, exploitation des terres.
- Social : rémunération excessive des dirigeants, inégalité des sexes, problème de santé et de sécurité, travail des enfants.
- Gouvernance : surveillance de la corruption et des pots-de-vin, de l'évasion fiscale.
- Notation globale de la qualité ESG.

La notation ABA est un outil propriétaire d'analyse et de notation de la Responsabilité d'Entreprise qui permet d'anticiper les risques des entreprises notamment dans leurs interactions avec leurs parties prenantes : salariés, fournisseurs, clients, communautés locales, actionnaires... et ce, quel que soit leur secteur d'activité.

Le symbole représente des investissements durables ayant un objectif environnemental qui **ne tiennent pas compte des critères applicables aux activités économiques durables sur le plan environnemental au titre de la taxonomie de l'UE.**

La Responsabilité d'Entreprise est analysée selon 4 axes d'analyse extra-financiers reprenant les critères ESG :

- La responsabilité actionnariale (incluant notamment les risques comptables, la qualité de Conseil, la qualité du management, etc.)
- La responsabilité sociale (incluant notamment les conditions de travail, la politique de diversité, l'accidentologie, la politique de formation, etc.)
- La responsabilité sociétale (optimisation fiscale, corruption, respects des communautés locales ou encore le respect des données personnelles)
- La responsabilité environnementale (notamment la politique de gestion environnementale, la prise en compte des enjeux liés à la biodiversité, etc.).

Cette analyse interne, combinée à une recherche qualitative et quantitative, conduit à une notation sur 10.

Les objectifs des investissements durables du compartiment étaient les contributions des émetteurs en portefeuille aux Objectifs de Développement Durable (ODD) des Nations Unies. Les conditions d'éligibilité sur ce point sont les suivantes :

- Minimum 5% du chiffre d'affaires contribuant aux ODD et à une activité durable, selon la classification interne durable des activités de transitions durables (transition démographique et/ou transition dans la santé et/ou transition économique et/ou transition des modes de vie et/ou transition écologique).
- Notation minimale de la Responsabilité d'Entreprise de 2 sur 10 (tenant compte des controverses et des principales incidences négatives (PAI) combiné à la politique d'exclusion, intégration du principe consistant à ne pas causer de préjudice important sur tout objectif environnemental ou social.
- La notation minimum de 2 sur 10 sur la gouvernance (pratiques de la gouvernance d'entreprise).

Tous les investissements dans cette classe d'actifs font l'objet d'une analyse approfondie de ces dimensions et d'une notation qui est prise en compte dans la décision d'investissement.

En outre, DNCA Finance a mise en œuvre une politique d'engagement avec de nombreuses entreprises, en se concentrant particulièrement sur les entreprises dont le score de responsabilité est défavorable ou en forte baisse, ou qui accumulent les controverses, ou qui ont une politique et des actions défavorables en ce qui concerne le changement climatique.

Le processus d'engagement, qui vise à servir les objectifs ESG du produit, se déroule en plusieurs étapes :

1. Identifier des cibles d'engagement proactif et réactif parmi les émetteurs dans les investissements de DNCA Finance, dans la continuité du dispositif d'alertes mis en place dans le cadre de la gestion des risques en matière de durabilité et des incidences négatives.
2. Mettre en place un plan d'engagement pour les cibles d'engagement identifiées, suivre la démarche d'engagement et en mesurer les résultats
3. Intégrer les résultats des actions d'engagement aux décisions d'investissement

L'**engagement proactif** de DNCA Finance vise à encourager les entreprises à développer une meilleure transparence et une meilleure gestion de leurs enjeux ESG, via un dialogue récurrent. Le processus d'**engagement réactif** de DNCA Finance est un processus d'escalade qui repose sur le dispositif d'alertes mis en place dans le cadre de la gestion des risques en matière de durabilité et des incidences négatives. Les actions d'engagement peuvent inclure la demande d'actions correctives et la décision éventuelle de désinvestissement (« *worst offenders* »). DNCA Finance participe également à des **initiatives collectives** d'actions coordonnées et/ou collaboratives afin de promouvoir de meilleures pratiques sur des sujets systémiques ou transverses, concernant certains émetteurs, des enjeux ESG susceptibles de générer des risques en matière de durabilité et/ou des incidences négatives en matière de durabilité, et le respect des principes de la *Task force on Climate related Financial Disclosure* (TCFD) et la *Task-force on Nature related Financial Disclosure* (TNFD).

Le compartiment DNCA Invest Beyond Global Leaders respecte tous les critères du label ISR français, tels que :

- Définir explicitement la stratégie ESG et mesurer le résultat de la mise en œuvre de cette stratégie.
- La mise en place d'une politique générale de vote et de moyens cohérents avec les objectifs du compartiment.
- Contrôler en interne le respect des règles de gestion des portefeuilles ISR et les décrire clairement aux investisseurs : les processus ESG utilisés dans le cadre de la stratégie de gestion du compartiment (notation ABA, gestion des exclusions, gestion des risques de durabilité, gestion des impacts négatifs, etc.) sont inclus dans le plan de contrôle interne de la société de gestion, et à ce titre font l'objet d'un contrôle effectif de leur application, tant au premier niveau (opérationnel) qu'au second niveau (Contrôle Interne et Conformité).
- Suivi de la performance ESG d'émetteurs sélectionnés.

Toutes les informations sur les sources externes d'information utilisées dans l'analyse ESG, les contrats signés avec les tiers et la méthodologie d'utilisation des données externes sont fournies, ainsi que les informations disponibles sur les ressources humaines dédiées en interne à l'analyse ESG.

Le rapport d'engagement de DNCA peut être consulté [ici](#).



Quelle a été la performance de ce produit financier par rapport à l'indice de référence durable ?

Non applicable

- **En quoi l'indice de référence différerait-il d'un indice de marché large ?**

Non applicable

- **Quelle a été la performance de ce produit financier au regard des indicateurs de durabilité visant à déterminer l'alignement de l'indice de référence sur l'objectif d'investissement durable ?**

Non applicable

- **Quelle a été la performance de ce produit financier par rapport à l'indice de référence ?**

Non applicable

- **Quelle a été la performance de ce produit financier par rapport à l'indice de marché large ?**

Non applicable