

Par **investissement durable**, on entend un investissement dans une activité économique qui contribue à un objectif environnemental ou social, pour autant qu'il ne cause de préjudice important à aucun de ces objectifs et que les sociétés bénéficiaires des investissements appliquent des pratiques de bonne gouvernance.

La **taxinomie de l'UE** est un système de classification institué par le règlement (UE) 2020/852, qui dresse une liste **d'activités économiques durables sur le plan environnemental**. Ce règlement ne dresse pas de liste d'activités économiques durables sur le plan social. Les investissements durables ayant un objectif environnemental ne sont pas nécessairement alignés sur la taxinomie.

Dénomination du produit : Mandat Dynamique ESG  
 Identifiant de l'OPCVM : FID-RICHE-DYNESG

## Caractéristiques environnementales et/ou sociales

### Ce produit financier avait-il un objectif d'investissement durable ?

<p><input checked="" type="radio"/> <input checked="" type="radio"/> <input type="checkbox"/> <b>Oui</b></p> <p><input type="checkbox"/> Il a réalisé un minimum d'investissements durables ayant un objectif environnemental : ____%</p> <p><input type="checkbox"/> dans des activités qui sont considérées comme durables sur le plan environnemental au titre de la taxinomie de l'UE</p> <p><input type="checkbox"/> dans des activités économiques qui ne sont pas considérées comme durables sur le plan environnemental au titre de la taxinomie de l'UE</p> <p><input type="checkbox"/> Il a réalisé un minimum d'investissements durables ayant un objectif social : ____%</p>	<p><input checked="" type="radio"/> <input type="radio"/> <input checked="" type="checkbox"/> <b>Non</b></p> <p><input type="checkbox"/> Il promouvait des caractéristiques environnementales et sociales (E/S) et, bien qu'il n'ait pas eu pour objectif l'investissement durable, il présentait une proportion minimale de ____% d'investissements durables</p> <p><input type="checkbox"/> ayant un objectif environnemental dans des activités économiques qui sont considérées comme durables sur le plan environnemental au titre de la taxinomie de l'UE</p> <p><input type="checkbox"/> ayant un objectif environnemental dans des activités économiques qui ne sont pas considérées comme durables sur le plan environnemental au titre de la taxinomie de l'UE</p> <p><input type="checkbox"/> ayant un objectif social</p> <p><input checked="" type="checkbox"/> Il promouvait des caractéristiques E/S, mais n'a pas réalisé d'investissements durables</p>
--	--



### Dans quelle mesure les caractéristiques environnementales et/ou sociales promues par ce produit financier ont-elles été atteintes ?

Dans le cadre de sa stratégie d'investissement, le mandat Dynamique ESG a intégré des critères liés aux enjeux environnementaux, sociaux et de gouvernance (ESG) dans son processus de gestion, sans se limiter à des caractéristiques environnementales et sociales précises.

#### ● **Quelle a été la performance des indicateurs de durabilité ?**

La mise en place de la notation ESG et des indicateurs de durabilité a été implémentée dans la stratégie d'investissement du mandat mi 2022. Une augmentation de la note ESG finale du mandat de 0.07%. La note ESG du mandat en fin Décembre 2022 était de 55.67 contre 55.71 fin décembre

Les **indicateurs de durabilité** évaluent la mesure dans laquelle les caractéristiques environnementales ou sociales promues par le produit financier sont atteintes.

2023.

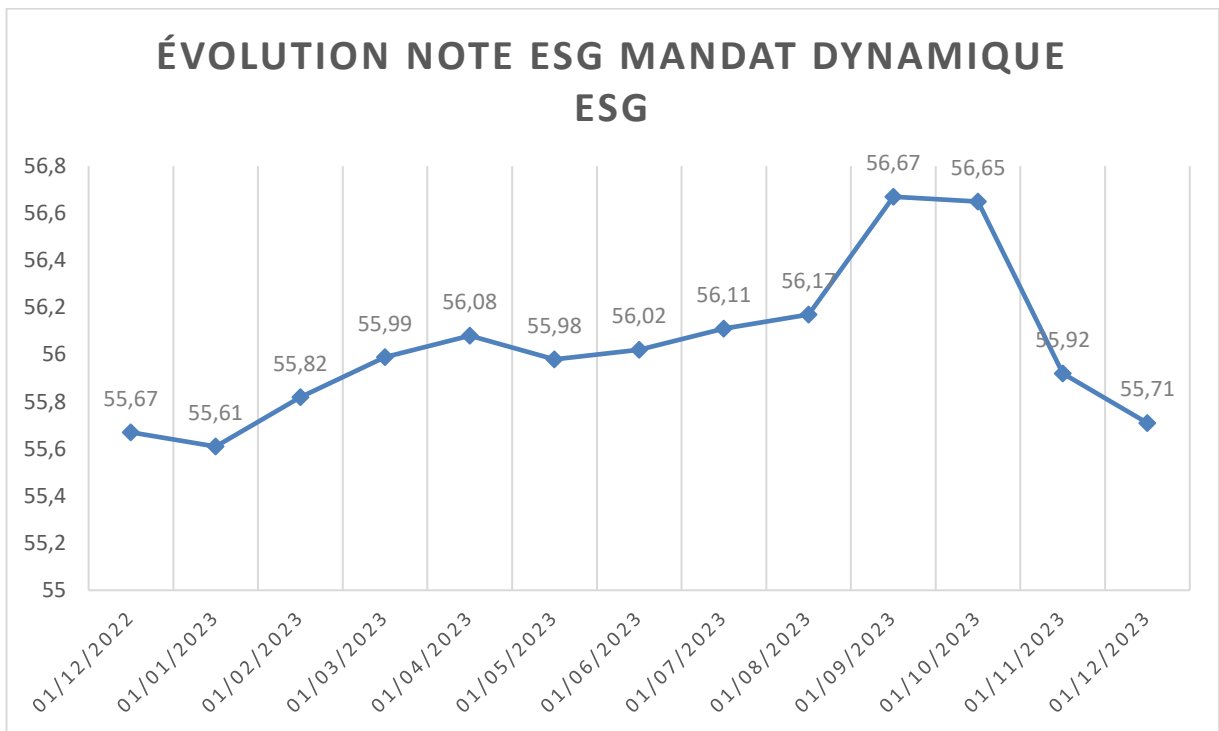


Figure 1 : Évolution de la note ESG du mandat Dynamique ESG au cours de la période de référence

● **...et par rapport aux périodes précédentes ?**

Comme précisé précédemment, la stratégie d'investissement durable et le suivi des note moyenne ESG du mandat Dynamique ESG a été créé mi 2022. Cette question est Non Applicable.

● **Quels étaient les objectifs des investissements durables que le produit financier entendait notamment réaliser et comment l'investissement durable effectués y-ont-ils contribué ?**

Le mandat Dynamique ESG promouvait des caractéristiques environnementales et sociales mais n'a pas réalisé d'investissement durable au sens de la réglementation SFDR. Cette question est Non Applicable.

● **Dans quelle mesure les investissements durables que le produit financier a partiellement réalisé n'ont-ils pas causé de préjudice important à un objectif d'investissement durable sur le plan environnemental ou social ?**

Le mandat Dynamique ESG promouvait des caractéristiques environnementales et sociales mais n'a pas réalisé d'investissement durable au sens de la réglementation SFDR. Cette question est Non Applicable.

*Comment les indicateurs concernant les incidences négatives ont-ils été pris en considération ?*

Le mandat Dynamique ESG n'a pas pris en considération les principales incidences négatives sur les facteurs de durabilité sur la période de référence. Cette question est Non Applicable.

**Les principales incidences négatives**

correspondent aux incidences négatives les plus significatives des décisions d'investissement sur les facteurs de durabilité liés aux questions environnementales, sociales et de personnel, au respect des droits de l'homme et à la lutte contre la corruption et les actes de corruption.

— — *Les investissements durables étaient-ils conformes aux principes directeurs de l'OCDE à l'intention des entreprises multinationales et aux principes directeurs des Nations unies relatifs aux entreprises et aux droits de l'homme ? Description détaillée :*

Le mandat Dynamique ESG promouvait des caractéristiques environnementales et sociales mais n'a pas réalisé d'investissement durable au sens de la réglementation SFDR. Cette question est Non Applicable.

*La taxinomie de l'UE établit un principe consistant à «ne pas causer de préjudice important » en vertu duquel les investissements alignés sur la taxinomie ne devraient pas causer de préjudice important aux objectifs de la taxinomie de l'UE et qui s'accompagne de critères spécifiques de l'UE.*

Le principe consistant à «ne pas causer de préjudice important » s'applique uniquement aux investissements sous-jacents au produit financier qui prennent en compte les critères de l'Union européenne en matière d'activités économiques durables sur le plan environnemental.

Les investissements sous-jacents à la portion restante de ce produit financier ne prennent pas en compte les critères de l'Union européenne en matière d'activités économiques durables sur le plan environnemental.



## Comment ce produit financier a-t-il pris en considération les principales incidences négatives sur les facteurs de durabilité ?

Le mandat Dynamique ESG n'a pas pris en considération les principales incidences négatives sur les facteurs de durabilité sur la période précédente. Cette question est Non Applicable.



## Quels ont été les principaux investissements de ce produit financier ?

Investissements les plus importants	Secteur	% d'actifs	Pays
AXA WF EURO CRED T/RET F	Divers	4,84%	Europe
DOM ALPHA OBLIG CRED P	Divers	4,83%	Monde
CARMIGNAC CREDIT F ACC €	Divers	4,22%	Europe
RICHELIEU PRAGMA PART F	Divers	3,85%	Europe
DNCA INVEST ALPHA BDS N	Divers	2,95%	Monde
RICHELIEU CITYZEN F	Divers	2,09%	Europe
ISHARES USD TB7-10HDG ETF	Divers	1,93%	Monde
LVMH	Consommation discrétionnaire	1,51%	France
RICHELIEU HARMONIES ESG F	Divers	1,47%	Monde
GROUPAMA MONET R 3DEC	Divers	1,23%	OCDE
KERING	Consommation discrétionnaire	1,12%	France
STMICROELECTRONICS	Technologies de l'information	0,98%	France
WALT DISNEY	Services de communication	0,96%	Etats-Unis
APPLE	Technologies de l'information	0,72%	Etats-Unis
NEXANS	Industrie	0,65%	France

A noter que ces investissements ne sont pas représentatifs des positions détenues dans le mandat au cours de la période de référence.

Pour produire cette liste des 15 principaux investissements du mandat Dynamique ESG, sur la période de référence de fin décembre 2022 à fin décembre 2023, la démarche est la suivante :

1. Récupérer les encours sous gestion quotidien du mandat et la liste des montants d'ordre d'achat pour chaque société ;
2. Sommer le montant net d'achats réalisés sur une même société ;
3. Diviser ce montant net d'achats par l'encours sous gestion du mandat à la date du trade ;
4. Obtenir le pourcentage d'actif net associé à la société ;
5. Classer par ordre décroissant les investissements les plus importants de la période de référence

La liste comprend les investissements **constituant la plus grande proportion d'investissements** du produit financier au cours de la période de référence, à savoir :  
De 30/12/2022 au 29/12/2023



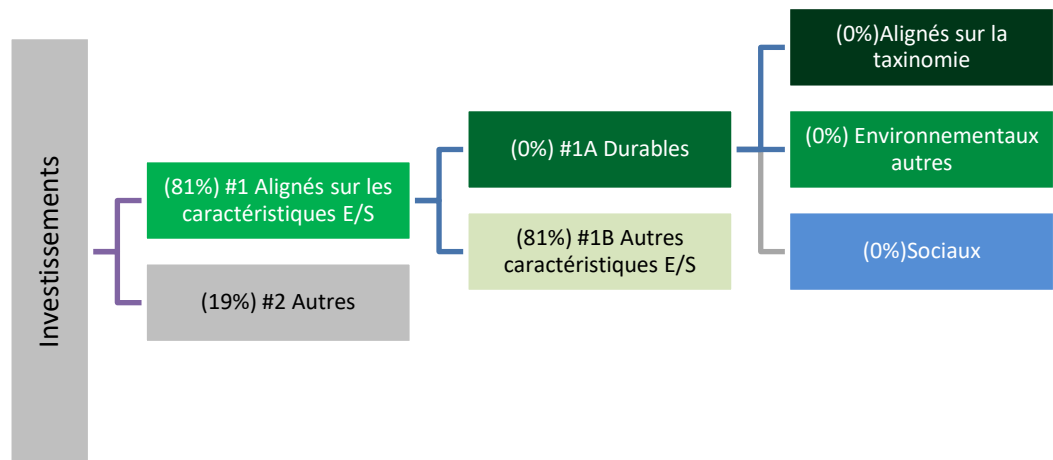
## Quelle était la proportion d'investissements liés à la durabilité ?

### Quelle était l'allocation des actifs ?

Sachant qu'à minima 90% des investissements en direct sont notés (hors contraintes clients) et qu'il est privilégié les OPC article 8 et 9, le pourcentage des actifs en portefeuille alignés avec les caractéristiques E/S est d'au moins 90% de l'encours sous gestion (hors liquidités et contraintes clients) et d'au moins 36% de l'encours (contrainte : Minimum 40% d'actions). Plusieurs types d'actifs peuvent être concernés par la poche d'actifs alignés avec les caractéristiques E/S à savoir :

- Les titres détenus en direct dont les émetteurs ont une note ESG fournie par un prestataire externe ;

Les OPC et les ETF Article 8 et Article 9.



La catégorie **#1 Alignés sur les caractéristiques E/S** inclut les investissements du produit financier utilisés pour atteindre les caractéristiques environnementales ou sociales promues par le produit financier. Cette catégorie comprend :

- La sous-catégorie **#1A Durables** couvrant les investissements durables ayant des objectifs environnementaux ou sociaux ;
- La sous-catégorie **#1B Autres caractéristiques E/S** couvrant les investissements alignés sur les caractéristiques environnementales ou sociales qui ne sont pas considérés comme des investissements durables.

La catégorie **#2 Autres** inclut les investissements restants du produit financier qui ne sont ni alignés sur les caractéristiques environnementales ou sociales ni considérés comme des investissements durables.

### Dans quels secteurs économiques les investissements ont-ils été réalisés ?

Dans le cadre de sa stratégie d'investissement, le mandat Dynamique ESG ne se limite à aucun secteur d'activité en particulier. En revanche, au vu des investissements les plus importants réalisés sur la période de référence, les secteurs économiques les plus représentés sont notamment hors OPC :

- L'industrie
- Technologies de l'information
- Technologies de l'information
- Consommations discrétionnaire ...

L'allocation des actifs décrit la part des investissements dans des actifs spécifiques.

Pour être conforme à la taxinomie de l'UE, les critères applicables au **gaz fossile** comprennent des limitations des émissions et le passage à l'électricité d'origine intégralement renouvelable ou à des carburants à faible teneur en carbone d'ici à la fin 2035. En ce qui concerne l'**énergie nucléaire**, les critères comprennent des règles complètes en matière de sûreté nucléaire et de gestion des déchets.

Les **activités habilitantes** permettent directement à d'autres activités de contribuer de manière substantielle à la réalisation d'un objectif environnemental.

Les **activités transitoires** sont des activités pour lesquelles il n'existe pas encore de solutions de remplacement sobres en carbone et, entre autres, dont les niveaux d'émission de gaz à effet de serre correspondent aux meilleures performances réalisables.

Les activités alignées sur la taxinomie sont exprimées en pourcentage :

- **Du chiffre d'affaires** pour refléter la part des revenus provenant des activités vertes des sociétés bénéficiaires des investissements ; des **dépenses d'investissement** (CapEx) pour montrer les investissements verts réalisés par les sociétés bénéficiaires des investissements, pour une transition vers une économie verte par exemple ;
- **Des dépenses d'exploitation** (OpEx) pour refléter les activités opérationnelles vertes des sociétés bénéficiaires des investissements.



## Dans quelle mesure les investissements durables ayant un objectif environnemental étaient-ils alignés sur la taxinomie de l'UE ?

Le mandat Dynamique ESG promouvait des caractéristiques environnementales et sociales mais n'a pas réalisé d'investissement durable au sens de la réglementation SFDR. Cette question est Non Applicable.

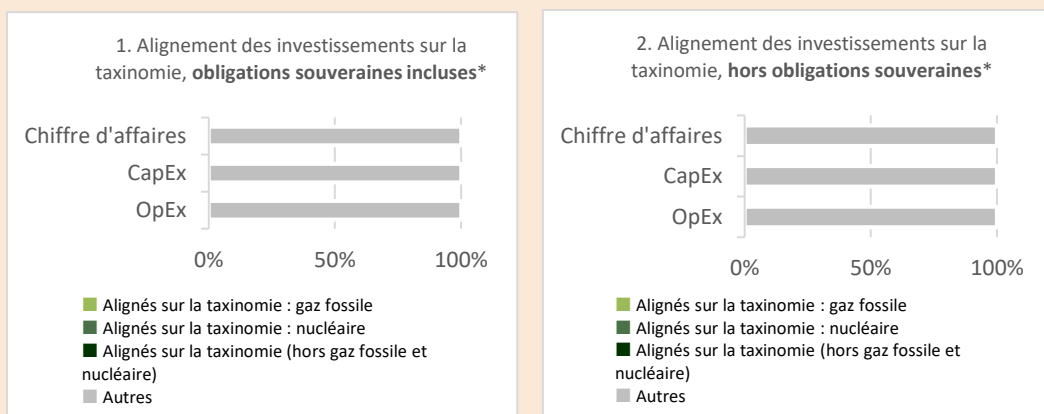
### ● **Le produit financier investit-il dans des activités liées au gaz fossile et/ou à l'énergie nucléaire qui sont conformes à la taxinomie de l'UE<sup>1</sup> ?**

Oui

Dans le gaz fossile  Dans l'énergie nucléaire

Non

Les graphiques ci-dessous font apparaître en vert le pourcentage d'investissements alignés sur la taxinomie de l'UE. Étant donné qu'il n'existe pas de méthodologie appropriée pour déterminer l'alignement des obligations souveraines\* sur la taxinomie, le premier graphique montre l'alignement sur la taxinomie par rapport à tous les investissements du produit financier, y compris les obligations souveraines, tandis que le deuxième graphique représente l'alignement sur la taxinomie uniquement par rapport aux investissements du produit financier autres que les obligations souveraines.



\*Aux fins de ces graphiques, les «obligations souveraines» comprennent toutes les expositions souveraines

### ● **Quelle était la part des investissements réalisés dans des activités transitoires et habilitantes ?**

Le mandat Dynamique ESG promouvait des caractéristiques environnementales et sociales mais n'a pas réalisé d'investissement durable au sens de la réglementation SFDR. Cette question est Non Applicable.

<sup>1</sup> Les activités liées au gaz fossile et/ou au nucléaire ne seront conformes à la taxinomie de l'UE que si elles contribuent à limiter le changement climatique (« atténuation du changement climatique ») et ne cause préjudice important à aucun objectif de taxinomie de l'UE - voir note explicative dans la marge gauche. L'ensemble des critères applicables aux activités économiques dans les secteurs du gaz fossile et de l'énergie nucléaire qui sont conformes à la taxinomie de l'UE sont définis dans le règlement délégué (UE) 2022/1214 de la Commission.

● **Où se situe le pourcentage d'investissements alignés sur la taxonomie de l'UE par rapport aux périodes de référence précédentes ?**

Le mandat Dynamique ESG promouvait des caractéristiques environnementales et sociales mais n'a pas réalisé d'investissement durable au sens de la réglementation SFDR. Cette question est Non Applicable.

 Le symbole représente des investissements durables ayant un objectif environnemental qui ne tiennent pas compte des critères applicables aux activités économiques durables sur le plan environnemental au titre de la taxinomie de l'UE.



**Quelle était la part d'investissements durables ayant un objectif environnemental non alignés sur la taxinomie de l'UE ?**

Le mandat Dynamique ESG promouvait des caractéristiques environnementales et sociales mais n'a pas réalisé d'investissement durable au sens de la réglementation SFDR. Cette question est Non Applicable.



**Quelle était la part d'investissements durables sur le plan social ?**

Le mandat Dynamique ESG promouvait des caractéristiques environnementales et sociales mais n'a pas réalisé d'investissement durable au sens de la réglementation SFDR. Cette question est Non Applicable.



**Quels étaient les investissements inclus dans la catégorie « autres », quelle était leur finalité et existait-il des garanties environnementales ou sociales minimales ?**

Au même titre que pour le taux minimum de couverture de 90% que le mandat Dynamique ESG s'était fixé (hors liquidité), l'équipe de gestion porte toujours une attention particulière pendant toute la période de référence, à l'aide d'outils internes automatisés, afin de respecter le ratio financier lié à la un minimum de 40% d'actions. La part des investissements dans la catégorie « autres » n'a donc pas excédé 64% de l'actif net sur la période de référence.



**Quelles mesures ont été prises pour respecter les caractéristiques environnementales et/ou sociales au cours de la période de référence ?**

Tout au long de la période de référence, l'équipe de gestion suit la contrainte des 20% d'émetteurs exclus via la méthode « best in class ». Ainsi, aucune valeur au sein du mandat ne fait partie des émetteurs les moins bien notés par secteur et zone géographique.



## Quelle a été la performance de ce produit financier par rapport à l'indice de référence ?

Le mandat Dynamique ESG n'a pas d'indice de référence aligné sur les caractéristiques environnementales et sociales qu'il promeut. Cette question est Non Applicable.

Les **indices de référence** sont des indices permettant de mesurer si le produit financier atteint les caractéristiques environnementale ou sociales qu'il promeut.

- ***En quoi l'indice de référence diffère-t-il d'un indice de marché large ?***

Cette question est Non Applicable.

- ***Quelle a été la performance de ce produit financier au regard des indicateurs de durabilité visant à déterminer l'alignement de l'indice de référence sur les caractéristiques environnementales ou sociales promues ?***

Cette question est Non Applicable.

- ***Quelle a été la performance de ce produit financier par rapport à l'indice de référence ?***

Cette question est Non Applicable.

- ***Quelle a été la performance de ce produit financier par rapport à l'indice de marché large ?***

Cette question est Non Applicable.