

Document d'informations clés

CM-AM GREEN BONDS

OBJECTIF

Le présent document contient des informations essentielles sur le produit d'investissement. Il ne s'agit pas d'un document à caractère commercial. Ces informations vous sont fournies conformément à une obligation légale, afin de vous aider à comprendre en quoi consiste ce produit et quels risques, coûts, gains et pertes potentiels y sont associés, et de vous aider à le comparer à d'autres produits.

PRODUIT

CM-AM GREEN BONDS

Code ISIN action RC : FR0013246543

Compartiment de : CM-AM SICAV

OPCVM relevant de la directive européenne 2009/65/CE

CREDIT MUTUEL ASSET MANAGEMENT – Crédit Mutuel Alliance Fédérale

Site internet de l'initiateur : www.creditmutuel-am.eu

Appelez le n° 0 810 001 288 pour de plus amples informations (numéro surtaxé 0,06 €/min + prix d'un appel local)

Cet OPCVM est agréé en France et réglementé par l'Autorité des Marchés Financiers (AMF). L'AMF est chargée du contrôle de CREDIT MUTUEL ASSET MANAGEMENT en ce qui concerne ce document d'information clés. CREDIT MUTUEL ASSET MANAGEMENT est une Société de gestion de portefeuille agréée et réglementée par l'AMF.

Les informations clés pour l'investisseur ici fournies sont exactes et à jour au 02/01/2023

EN QUOI CONSISTE CE PRODUIT ?

TYPE DE PRODUIT D'INVESTISSEMENT

OPCVM sous forme de société d'investissement à capital variable (SICAV)

Ce document d'informations clés décrit un compartiment de CM-AM SICAV. Le prospectus de CM-AM GREEN BONDS et les rapports périodiques sont établis pour l'ensemble des compartiments de CM-AM SICAV. L'actif et le passif des différents compartiments sont ségrégués. Dès lors, vous ne pourrez pas échanger les actions que vous détenez dans ce compartiment contre les actions d'un autre compartiment de CM-AM SICAV.

OBJECTIF

Cet OPCVM est géré activement et de manière discrétionnaire en respectant un filtre qualitatif extra-financier selon la politique mise en oeuvre par CREDIT MUTUEL ASSET MANAGEMENT et dans le respect des exigences du label GREENFIN. Il n'est pas géré en référence à un indice. Il a pour objectif de gestion d'offrir une performance nette de frais liée à l'évolution du marché des obligations vertes (« green bonds ») sur la durée de placement recommandée.

La stratégie de gestion consiste, principalement, à établir un univers de valeurs ciblées grâce à un processus extra-financier complété d'une analyse financière. Une obligation « verte » est une émission obligataire que lance une entreprise, une organisation internationale, une collectivité locale ou un Etat sur les marchés financiers pour financer un projet ou une activité à bénéfice environnemental tels que l'adaptation au changement climatique, la gestion durable de l'eau, la gestion durable des ressources naturelles et la conservation de la biodiversité. Elle est qualifiée comme telle par son émetteur qui doit, après son émission, mettre en place des rapports d'activité permettant de suivre la mise en place de ces projets. A partir de cet ensemble déclaré par les émetteurs, les émissions et les projets financés seront analysés selon le processus suivant, composé de 3 étapes :

1. Analyse extra-financière :

1. Filtre d'exclusion : L'équipe de gestion exclut les investissements dans des sociétés dont une partie de leur chiffre d'affaire ou revenus est liée à des activités telles que l'exploration, la production et l'exploitation de combustibles fossiles et à l'ensemble de la filière nucléaire, aux centres de stockage et d'enfouissement sans capture de gaz à effet de serre. Les conditions d'exclusions sont définies dans le prospectus.

2. Filtre appliqué à l'émission (échelle de note : 1 à 100) : L'obligation verte émise est analysée selon les 4 piliers : l'existence d'un projet vert, le processus d'évaluation et de sélection des projets « verts », la gestion du produit de l'émission obligataire et le reporting régulier. Ces caractéristiques définies respectent le guide de bonnes pratiques à l'émission d'un Green Bond tel que défini par les Green Bond Principles. Les Green Bond Principles peuvent évoluer dans le temps. Les documents réglementaires des émissions précisent les critères et les méthodologies utilisées afin de procéder aux investissements dans les projets éligibles. Le gérant pourra s'appuyer sur des données communiquées par des agences environnementales et sociétales ainsi que sur sa propre analyse.

3. Filtre appliqué à l'émetteur (échelle de note : 1 à 100) : L'émetteur est, quant à lui, analysé sur 3 piliers : la performance ESG, la contribution à la transition environnementale, la gestion des risques de controverses ESG.

4. Notation : A partir de ces analyses, une note extra-financière est attribuée sur une échelle de 1 à 100. La note globale compte pour 70% au titre de l'émission et 30% au titre de l'émetteur. Ne seront retenus dans l'univers d'investissement que les titres ayant une note globale supérieure ou égale à 50.

2. Analyse financière : Les valeurs sont analysées au plan financier pour ne conserver que les valeurs dont la qualité est clairement identifiée. Cet univers constitue la liste des valeurs éligibles à l'investissement.

3. Construction du portefeuille : La construction du portefeuille est réalisée sur l'ensemble de la courbe des taux dans les limites de la fourchette de sensibilité en fonction des conclusions des différentes analyses de marché et de risque menées par l'équipe de gestion.

Les processus de sélection sont détaillés à la rubrique « Stratégie d'investissement » du prospectus. Les obligations vertes représentent en permanence 85% minimum d'investissement de l'actif net. Cette sélection de titres vifs peut générer une absence de cohérence des actifs entre eux en termes d'approches, de critères ou de techniques de gestion. En raison de l'analyse financière, les obligations vertes obtenant les meilleures notes extra financières ne sont pas automatiquement retenues dans la construction du portefeuille.

Le fonds bénéficie du label Greenfin.

L'OPCVM s'engage à respecter les fourchettes d'exposition sur l'actif net suivantes :

De 0% à 200% en instruments de taux souverains, publics, privés, de toutes zones géographiques (y compris de pays émergents), de toutes notations selon l'analyse de la société de gestion ou celle des agences de notation ou non notés. L'OPCVM pourra être exposé aux instruments de taux spéculatifs (20%)

La fourchette de sensibilité de l'OPCVM au risque de taux est comprise entre 0 et +10.

De 0% à 20% en obligations convertibles

De 0% à 10% sur les marchés d'actions, de toutes zones géographiques (y compris de pays émergents), de toutes capitalisations, de tous les secteurs. L'OPCVM ne détiendra pas d'actions en direct.

Jusqu'à 20% de l'actif net au risque de change

Il peut également intervenir sur les :

- les contrats financiers à terme ferme ou optionnels et titres intégrant des dérivés, utilisés à titre de couverture et/ou d'exposition aux risques d'action, de taux, de crédit et de change. L'effet de levier indicatif est de 100%.
- les acquisitions et cessions temporaires de titres.

INVESTISSEURS DE DETAIL VISES ET DUREE DE VIE DE L'OPC

Cet OPCVM est destiné à des investisseurs recherchant une durée de placement de moyen terme conforme à celle de l'OPC. Il s'adresse à des investisseurs ayant une connaissance a minima basique des produits et des marchés financiers, et qui acceptent un risque de perte en capital. L'OPC n'est pas ouvert aux résidents des États-Unis d'Amérique/US Person. Pour plus d'informations, veuillez-vous référer au glossaire disponible sur le site internet de Crédit Mutuel Asset Management.

Cet OPCVM a pour objectif la croissance du capital, tout en intégrant des critères extra-financiers dans son processus de gestion. Les personnes qui souhaitent investir se rapprocheront de leur conseiller financier qui aidera à évaluer les solutions d'investissement en adéquation avec leurs objectifs, leur connaissance et leur expérience des marchés financiers, leur patrimoine et leur sensibilité au risque. Il présentera également les risques potentiels.

Affectation des sommes distribuables : Capitalisation

Conditions de souscriptions/rachats : Les ordres de souscription et de rachat sont centralisés chaque jour à 9 heures et exécutés sur la base de la prochaine valeur liquidative du jour. La valeur liquidative est calculée quotidiennement, sur les cours de clôture de bourse à l'exception des jours fériés en France ou de fermeture de Bourse de Paris (calendrier Euronext SA).

Durée de vie de l'OPC : Cet OPC a été créé pour une durée de 99 ans qui peut être prorogée dans les conditions prévues par le règlement.

Pour plus d'informations, veuillez-vous référer à la rubrique « Autres informations pertinentes » du document.

QUELS SONT LES RISQUES ET QU'EST-CE QUE CELA POURRAIT ME RAPPORTE ?

INDICATEUR DE RISQUE

A risque plus faible, rendement potentiellement plus faible

A risque plus élevé rendement potentiellement plus élevé

1	2	3	4	5	6	7
---	---	---	---	---	---	---

L'indicateur de risque part de l'hypothèse que vous conservez cet OPCVM pour une durée supérieure à 3 ans.

L'indicateur synthétique de risque permet d'apprécier le niveau de risque cet OPCVM par rapport à d'autres. Il indique la probabilité que cet OPCVM enregistre des pertes en cas de mouvements sur les marchés ou d'une impossibilité de notre part de vous payer.

Nous avons classé cet OPCVM dans la classe de risque 2 sur 7, qui est une classe de risque basse. Autrement dit, les pertes potentielles liées aux futurs résultats de l'OPCVM se situent à un niveau faible et, si la situation venait à se détériorer sur les marchés, il est très peu probable que la valeur liquidative de l'OPCVM en soit affectée.

Les risques suivants peuvent entraîner une baisse de la valeur liquidative : risque de contrepartie, risque de liquidité, risque de crédit spéculatif, risque lié à l'impact des techniques telles que les produits dérivés. Pour plus d'informations, veuillez-vous référer au profil de risque du prospectus.

Cet OPCVM ne prévoyant pas de protection contre les aléas de marché, vous pourriez perdre tout ou partie de votre investissement.

Si nous ne sommes pas en mesure de vous verser les sommes dues, vous pouvez perdre l'intégralité de votre investissement. Toutefois, vous bénéficiez peut-être d'un système de protection des consommateurs (voir la section « Que se passe-t-il si nous ne sommes pas en mesure d'effectuer les versements ? »). L'indicateur présenté ci-dessus ne tient pas compte de cette protection.

SCENARIOS DE PERFORMANCE

Ce que vous obtiendrez de cet OPCVM dépend des performances futures du marché. L'évolution future du marché est aléatoire et ne peut être prédite avec précision.

Les scénarios défavorables, intermédiaires et favorables présentés sont des illustrations utilisant les meilleures et pires performances, ainsi que la performance médiane de l'OPCVM et d'un indicateur de substitution approprié* au cours des 10 dernières années. Les marchés pourraient évoluer très différemment à l'avenir. (*) Pour plus d'informations, veuillez-vous référer au glossaire disponible sur le site internet de Crédit Mutuel Asset Management.

Période de détention recommandée:		3 ans	
Exemple d'investissement:		10 000 EUR	
		Si vous sortez après 1 an	Si vous sortez après 3 ans
Scénarios			
Minimum	Il n'existe aucun rendement minimal garanti. Vous pourriez perdre tout ou une partie de votre investissement.		
Tensions	Ce que vous pourriez obtenir après déduction des coûts	7 850 EUR	7 860 EUR
	Rendement annuel moyen	-21,5%	-7,7%
Défavorable	Ce que vous pourriez obtenir après déduction des coûts	8 330 EUR	8 310 EUR
	Rendement annuel moyen	-16,7%	-6%
Intermédiaire	Ce que vous pourriez obtenir après déduction des coûts	10 010 EUR	10 100 EUR
	Rendement annuel moyen	0,1%	0,3%
Favorable	Ce que vous pourriez obtenir après déduction des coûts	11 060 EUR	11 880 EUR
	Rendement annuel moyen	10,6%	5,9%

Les chiffres indiqués comprennent tous les coûts du produit lui-même, mais pas nécessairement tous les frais dus à votre conseiller ou distributeur. Ces chiffres ne tiennent pas compte de votre situation fiscale personnelle, qui peut également influencer sur les montants que vous recevrez.

Le scénario de tensions montre ce que vous pourriez obtenir dans des situations de marché extrêmes. Dans le cas où le scénario de tensions serait plus favorable que le scénario défavorable, alors le scénario de tensions correspond au scénario défavorable.

Ce type de scénario défavorable s'est produit pour un investissement dans l'OPCVM entre le 30/09/2019 et le 30/09/2022.

Ce type de scénario intermédiaire s'est produit pour un investissement dans l'OPCVM entre le 29/12/2017 et le 31/12/2020.

Ce type de scénario favorable s'est produit pour un investissement dans l'OPCVM entre le 28/06/2013 et le 30/06/2016.

L'historique de performance du fonds et un indicateur de substitution approprié ont été utilisés pour calculer la performance.

QUE SE PASSE-T-IL SI CREDIT MUTUEL ASSET MANAGEMENT N'EST PAS EN MESURE D'EFFECTUER LES VERSEMENTS ?

Les actifs de cet OPCVM sont conservés par le dépositaire, de manière indépendante par rapport aux actifs de CREDIT MUTUEL ASSET MANAGEMENT. Une défaillance de la Société de gestion qui gère les actifs de votre OPC serait sans effet sur votre investissement.

Le dépositaire n'a pas de schéma de garantie, mais dispose de règles de ségrégation des avoirs. En cas de défaillance du dépositaire, vous pourriez éventuellement bénéficier d'un mécanisme de garantie des titres géré par le Fonds de Garantie des Dépôts et de Résolution (FGDR), sous réserve du respect des conditions d'éligibilité. Ainsi, dans l'hypothèse où cet OPCVM subirait des pertes en raison d'une défaillance du dépositaire, vous pourriez perdre tout ou partie de votre investissement selon le cas.

QUE VA ME COUTER CET INVESTISSEMENT ?

Il se peut que la personne qui vous vend cet OPCVM ou qui vous fournit des conseils à son sujet vous demande de payer des coûts supplémentaires. Si c'est le cas, cette personne vous informera au sujet de ces coûts et vous montrera l'incidence de l'ensemble des coûts sur votre investissement.

COÛTS AU FIL DU TEMPS

Les tableaux présentent les montants prélevés sur votre investissement afin de couvrir les différents types de coûts. Ces montants dépendent du montant que vous investissez, du temps pendant lequel vous détenez le produit et du rendement du produit. Les montants indiqués ici sont des illustrations basées sur un exemple de montant d'investissement et différentes périodes d'investissement possibles.

Nous avons supposé :

- qu'au cours de la première année vous récupéreriez le montant que vous avez investi (rendement annuel de 0%), que pour les autres périodes de détention, le produit évolue de la manière indiquée dans le scénario intermédiaire.
- 10 000 euros sont investis.

	Si vous sortez après 1 an	Si vous sortez après 3 ans
Coûts totaux	132 EUR	200 EUR
Incidence des coûts annuels (*)	1,3 %	0,7 % chaque année

(*) Elle montre dans quelle mesure les coûts réduisent annuellement votre rendement au cours de la période de détention. Par exemple, elle montre que si vous sortez à la fin de la période de détention recommandée, il est prévu que votre rendement moyen par an soit de -2,8 % avant déduction des coûts et de -3,5 % après cette déduction.

Il se peut que nous partagions les coûts avec la personne qui vous vend cet OPCVM afin de couvrir les services qu'elle vous fournit. Cette personne vous informera du montant. Ces chiffres comprennent les coûts de distribution maximaux que la personne vous vendant le produit peut vous facturer (1% du montant investi / 100 EUR). Cette personne vous informera des coûts de distribution réels. Par exemple si vous choisissez ce fonds comme unique support d'un contrat, et notamment d'un contrat d'assurance vie, **ces coûts ne seraient pas les seuls coûts que vous pourriez supporter.**

COMPOSITION DES COÛTS

		Si vous sortez après 1 an
Coûts ponctuels à l'entrée ou à la sortie		
Coûts d'entrée	1% du montant que vous payez au moment de l'entrée dans l'investissement. Cela comprend des coûts de distribution de 1% du montant investi/100 EUR. Il s'agit du montant maximal que vous paierez. La personne qui vous vend le produit vous informera des coûts réels.	100 EUR
Coûts de sortie	Nous ne facturons pas de coût de sortie pour cet OPCVM.	0 EUR
Coûts récurrents (prélevés chaque année)		
Frais de gestion et autres frais administratifs et d'exploitation	0,32% de la valeur de votre investissement par an. Le pourcentage indiqué se fonde sur les frais de l'exercice précédent.	32 EUR
Coûts de transaction	0,01% de la valeur de votre investissement par an. Il s'agit d'une estimation des coûts encourus lorsque nous achetons et vendons les investissements sous-jacents au produit. Le montant réel varie en fonction de la quantité que nous achetons et vendons.	1 EUR
Coûts accessoires prélevés sous certaines conditions		
Commissions liées aux résultats et commission d'intéressement	Aucune commission liée aux résultats n'existe pour ce produit.	0 EUR

COMBIEN DE TEMPS DOIS-JE LE CONSERVER ET PUIS-JE RETIRER DE L'ARGENT DE FACON ANTICIPEE ?

PERIODE DE DETENTION RECOMMANDEE : Supérieure à 3 ans

Il n'existe pas de période de détention minimale pour cet OPCVM, mais une période de détention recommandée qui a été calculée en adéquation avec les objectifs d'investissement du fonds. Ainsi, il vous sera possible de demander le rachat de vos parts avant le terme de la période de détention recommandée sans avoir à payer d'indemnité. La performance du fonds peut toutefois être impactée.

COMMENT PUIS-JE INTRODUIRE UNE RECLAMATION ?

Pour toute réclamation, un courrier peut être adressé par voie postale à CREDIT MUTUEL ASSET MANAGEMENT, Service Relations Distributeurs, 4 rue Gaillon - 75002 PARIS, ou sur le site www.creditmutuel-am.eu/fr/actualites-reglementaires/traitements-des-reclamations.html.

AUTRES INFORMATIONS PERTINENTES

NOM DU DEPOSITAIRE : BANQUE FEDERATIVE DU CREDIT MUTUEL

Le prospectus du OPCVM ainsi que les derniers documents annuels et périodiques sont adressés gratuitement dans un délai de 8 jours ouvrés sur simple demande écrite auprès de : CREDIT MUTUEL ASSET MANAGEMENT, Service Relations Distributeurs, 4 rue Gaillon - 75002 PARIS, et sont disponibles sur le site www.creditmutuel-am.eu.

Les informations relatives aux performances passées de l'OPCVM ainsi que les calculs des scénarios de performances passées sont disponibles à partir de la fiche de synthèse de l'OPC sur le site www.creditmutuel-am.eu.

La responsabilité de CREDIT MUTUEL ASSET MANAGEMENT ne peut être engagée que sur la base de déclarations contenues dans le présent document qui seraient trompeuses, inexactes ou non cohérentes avec les parties correspondantes du prospectus de l'OPC.

Document d'informations clés

CM-AM GREEN BONDS

OBJECTIF

Le présent document contient des informations essentielles sur le produit d'investissement. Il ne s'agit pas d'un document à caractère commercial. Ces informations vous sont fournies conformément à une obligation légale, afin de vous aider à comprendre en quoi consiste ce produit et quels risques, coûts, gains et pertes potentiels y sont associés, et de vous aider à le comparer à d'autres produits.

PRODUIT

CM-AM GREEN BONDS

Code ISIN action IC : FR0013246550

Compartiment de : CM-AM SICAV

OPCVM relevant de la directive européenne 2009/65/CE

CREDIT MUTUEL ASSET MANAGEMENT – Crédit Mutuel Alliance Fédérale

Site internet de l'initiateur : www.creditmutuel-am.eu

Appelez le n° 0 810 001 288 pour de plus amples informations (numéro surtaxé 0,06 €/min + prix d'un appel local)

Cet OPCVM est agréé en France et réglementé par l'Autorité des Marchés Financiers (AMF). L'AMF est chargée du contrôle de CREDIT MUTUEL ASSET MANAGEMENT en ce qui concerne ce document d'information clés. CREDIT MUTUEL ASSET MANAGEMENT est une Société de gestion de portefeuille agréée et réglementée par l'AMF.

Les informations clés pour l'investisseur ici fournies sont exactes et à jour au 02/01/2023

EN QUOI CONSISTE CE PRODUIT ?

TYPE DE PRODUIT D'INVESTISSEMENT

OPCVM sous forme de société d'investissement à capital variable (SICAV)

Ce document d'informations clés décrit un compartiment de CM-AM SICAV. Le prospectus de CM-AM GREEN BONDS et les rapports périodiques sont établis pour l'ensemble des compartiments de CM-AM SICAV. L'actif et le passif des différents compartiments sont ségrégués. Dès lors, vous ne pourrez pas échanger les actions que vous détenez dans ce compartiment contre les actions d'un autre compartiment de CM-AM SICAV.

OBJECTIF

Cet OPCVM est géré activement et de manière discrétionnaire en respectant un filtre qualitatif extra-financier selon la politique mise en oeuvre par CREDIT MUTUEL ASSET MANAGEMENT et dans le respect des exigences du label GREENFIN. Il n'est pas géré en référence à un indice. Il a pour objectif de gestion d'offrir une performance nette de frais liée à l'évolution du marché des obligations vertes (« green bonds ») sur la durée de placement recommandée.

La stratégie de gestion consiste, principalement, à établir un univers de valeurs ciblées grâce à un processus extra-financier complété d'une analyse financière. Une obligation « verte » est une émission obligataire que lance une entreprise, une organisation internationale, une collectivité locale ou un Etat sur les marchés financiers pour financer un projet ou une activité à bénéfice environnemental tels que l'adaptation au changement climatique, la gestion durable de l'eau, la gestion durable des ressources naturelles et la conservation de la biodiversité. Elle est qualifiée comme telle par son émetteur qui doit, après son émission, mettre en place des rapports d'activité permettant de suivre la mise en place de ces projets. A partir de cet ensemble déclaré par les émetteurs, les émissions et les projets financés seront analysés selon le processus suivant, composé de 3 étapes :

1. Analyse extra-financière :

1. Filtre d'exclusion : L'équipe de gestion exclut les investissements dans des sociétés dont une partie de leur chiffre d'affaire ou revenus est liée à des activités telles que l'exploration, la production et l'exploitation de combustibles fossiles et à l'ensemble de la filière nucléaire, aux centres de stockage et d'enfouissement sans capture de gaz à effet de serre. Les conditions d'exclusions sont définies dans le prospectus.

2. Filtre appliqué à l'émission (échelle de note : 1 à 100) : L'obligation verte émise est analysée selon les 4 piliers : l'existence d'un projet vert, le processus d'évaluation et de sélection des projets « verts », la gestion du produit de l'émission obligataire et le reporting régulier. Ces caractéristiques définies respectent le guide de bonnes pratiques à l'émission d'un Green Bond tel que défini par les Green Bond Principles. Les Green Bond Principles peuvent évoluer dans le temps. Les documents réglementaires des émissions précisent les critères et les méthodologies utilisées afin de procéder aux investissements dans les projets éligibles. Le gérant pourra s'appuyer sur des données communiquées par des agences environnementales et sociétales ainsi que sur sa propre analyse.

3. Filtre appliqué à l'émetteur (échelle de note : 1 à 100) : L'émetteur est, quant à lui, analysé sur 3 piliers : la performance ESG, la contribution à la transition environnementale, la gestion des risques de controverses ESG.

4. Notation : A partir de ces analyses, une note extra-financière est attribuée sur une échelle de 1 à 100. La note globale compte pour 70% au titre de l'émission et 30% au titre de l'émetteur. Ne seront retenus dans l'univers d'investissement que les titres ayant une note globale supérieure ou égale à 50.

2. Analyse financière : Les valeurs sont analysées au plan financier pour ne conserver que les valeurs dont la qualité est clairement identifiée. Cet univers constitue la liste des valeurs éligibles à l'investissement.

3. Construction du portefeuille : La construction du portefeuille est réalisée sur l'ensemble de la courbe des taux dans les limites de la fourchette de sensibilité en fonction des conclusions des différentes analyses de marché et de risque menées par l'équipe de gestion.

Les processus de sélection sont détaillés à la rubrique « Stratégie d'investissement » du prospectus. Les obligations vertes représentent en permanence 85% minimum d'investissement de l'actif net. Cette sélection de titres vifs peut générer une absence de cohérence des actifs entre eux en termes d'approches, de critères ou de techniques de gestion. En raison de l'analyse financière, les obligations vertes obtenant les meilleures notes extra financières ne sont pas automatiquement retenues dans la construction du portefeuille.

Le fonds bénéficie du label Greenfin.

L'OPCVM s'engage à respecter les fourchettes d'exposition sur l'actif net suivantes :

De 0% à 200% en instruments de taux souverains, publics, privés, de toutes zones géographiques (y compris de pays émergents), de toutes notations selon l'analyse de la société de gestion ou celle des agences de notation ou non notés. L'OPCVM pourra être exposé aux instruments de taux spéculatifs (20%)

La fourchette de sensibilité de l'OPCVM au risque de taux est comprise entre 0 et +10.

De 0% à 20% en obligations convertibles

De 0% à 10% sur les marchés d'actions, de toutes

INVESTISSEURS DE DETAIL VISES ET DUREE DE VIE DE L'OPC

Cet OPCVM est destiné à des investisseurs recherchant une durée de placement de moyen terme conforme à celle de l'OPC. Il s'adresse à des investisseurs ayant une connaissance a minima basique des produits et des marchés financiers, et qui acceptent un risque de perte en capital. L'OPC n'est pas ouvert aux résidents des États-Unis d'Amérique/US Person. Pour plus d'informations, veuillez-vous référer au glossaire disponible sur le site internet de Crédit Mutuel Asset Management.

Cet OPCVM a pour objectif la croissance du capital, tout en intégrant des critères extra-financiers dans son processus de gestion. Les personnes qui souhaitent investir se rapprocheront de leur conseiller financier qui aidera à évaluer les solutions d'investissement en adéquation avec leurs objectifs, leur connaissance et leur expérience des marchés financiers, leur patrimoine et leur sensibilité au risque. Il présentera également les risques potentiels.

Affectation des sommes distribuables : Capitalisation

Conditions de souscriptions/rachats : Les ordres de souscription et de rachat sont centralisés chaque jour à 9 heures et exécutés sur la base de la prochaine valeur liquidative du jour. La valeur liquidative est calculée quotidiennement, sur les cours de clôture de bourse à l'exception des jours fériés en France ou de fermeture de Bourse de Paris (calendrier Euronext SA).

Durée de vie de l'OPC : Cet OPC a été créé pour une durée de 99 ans qui peut être prorogée dans les conditions prévues par le règlement.

Pour plus d'informations, veuillez-vous référer à la rubrique « Autres informations pertinentes » du document.

QUELS SONT LES RISQUES ET QU'EST-CE QUE CELA POURRAIT ME RAPPORTE ?

INDICATEUR DE RISQUE

A risque plus faible, rendement potentiellement plus faible

A risque plus élevé rendement potentiellement plus élevé

1	2	3	4	5	6	7
---	---	---	---	---	---	---

L'indicateur de risque part de l'hypothèse que vous conservez cet OPCVM pour une durée supérieure à 3 ans.

L'indicateur synthétique de risque permet d'apprécier le niveau de risque cet OPCVM par rapport à d'autres. Il indique la probabilité que cet OPCVM enregistre des pertes en cas de mouvements sur les marchés ou d'une impossibilité de notre part de vous payer.

Nous avons classé cet OPCVM dans la classe de risque 2 sur 7, qui est une classe de risque basse. Autrement dit, les pertes potentielles liées aux futurs résultats de l'OPCVM se situent à un niveau faible et, si la situation venait à se détériorer sur les marchés, il est très peu probable que la valeur liquidative de l'OPCVM en soit affectée.

Les risques suivants peuvent entraîner une baisse de la valeur liquidative : risque de contrepartie, risque de liquidité, risque de crédit spéculatif, risque lié à l'impact des techniques telles que les produits dérivés. Pour plus d'informations, veuillez-vous référer au profil de risque du prospectus.

Cet OPCVM ne prévoyant pas de protection contre les aléas de marché, vous pourriez perdre tout ou partie de votre investissement.

Si nous ne sommes pas en mesure de vous verser les sommes dues, vous pouvez perdre l'intégralité de votre investissement. Toutefois, vous bénéficiez peut-être d'un système de protection des consommateurs (voir la section « Que se passe-t-il si nous ne sommes pas en mesure d'effectuer les versements ? »). L'indicateur présenté ci-dessus ne tient pas compte de cette protection.

SCENARIOS DE PERFORMANCE

Ce que vous obtiendrez de cet OPCVM dépend des performances futures du marché. L'évolution future du marché est aléatoire et ne peut être prédite avec précision.

Les scénarios défavorables, intermédiaires et favorables présentés sont des illustrations utilisant les meilleures et pires performances, ainsi que la performance médiane de l'OPCVM et d'un indicateur de substitution approprié* au cours des 10 dernières années. Les marchés pourraient évoluer très différemment à l'avenir. (*) Pour plus d'informations, veuillez-vous référer au glossaire disponible sur le site internet de Crédit Mutuel Asset Management.

Période de détention recommandée:		3 ans	
Exemple d'investissement:		10 000 EUR	
		Si vous sortez après 1 an	Si vous sortez après 3 ans
Scénarios			
Minimum	Il n'existe aucun rendement minimal garanti. Vous pourriez perdre tout ou une partie de votre investissement.		
Tensions	Ce que vous pourriez obtenir après déduction des coûts	7 850 EUR	7 860 EUR
	Rendement annuel moyen	-21,5%	-7,7%
Défavorable	Ce que vous pourriez obtenir après déduction des coûts	8 340 EUR	8 340 EUR
	Rendement annuel moyen	-16,6%	-5,9%
Intermédiaire	Ce que vous pourriez obtenir après déduction des coûts	10 020 EUR	10 140 EUR
	Rendement annuel moyen	0,2%	0,5%
Favorable	Ce que vous pourriez obtenir après déduction des coûts	11 070 EUR	11 910 EUR
	Rendement annuel moyen	10,7%	6%

Les chiffres indiqués comprennent tous les coûts du produit lui-même, mais pas nécessairement tous les frais dus à votre conseiller ou distributeur. Ces chiffres ne tiennent pas compte de votre situation fiscale personnelle, qui peut également influencer sur les montants que vous recevrez.

Le scénario de tensions montre ce que vous pourriez obtenir dans des situations de marché extrêmes. Dans le cas où le scénario de tensions serait plus favorable que le scénario défavorable, alors le scénario de tensions correspond au scénario défavorable.

Ce type de scénario défavorable s'est produit pour un investissement dans l'OPCVM entre le 30/09/2019 et le 30/09/2022.

Ce type de scénario intermédiaire s'est produit pour un investissement dans l'OPCVM entre le 31/03/2015 et le 29/03/2018.

Ce type de scénario favorable s'est produit pour un investissement dans l'OPCVM entre le 28/06/2013 et le 30/06/2016.

L'historique de performance du fonds et un indicateur de substitution approprié ont été utilisés pour calculer la performance.

QUE SE PASSE-T-IL SI CREDIT MUTUEL ASSET MANAGEMENT N'EST PAS EN MESURE D'EFFECTUER LES VERSEMENTS ?

Les actifs de cet OPCVM sont conservés par le dépositaire, de manière indépendante par rapport aux actifs de CREDIT MUTUEL ASSET MANAGEMENT. Une défaillance de la Société de gestion qui gère les actifs de votre OPC serait sans effet sur votre investissement.

Le dépositaire n'a pas de schéma de garantie, mais dispose de règles de ségrégation des avoirs. En cas de défaillance du dépositaire, vous pourriez éventuellement bénéficier d'un mécanisme de garantie des titres géré par le Fonds de Garantie des Dépôts et de Résolution (FGDR), sous réserve du respect des conditions d'éligibilité. Ainsi, dans l'hypothèse où cet OPCVM subirait des pertes en raison d'une défaillance du dépositaire, vous pourriez perdre tout ou partie de votre investissement selon le cas.

QUE VA ME COUTER CET INVESTISSEMENT ?

Il se peut que la personne qui vous vend cet OPCVM ou qui vous fournit des conseils à son sujet vous demande de payer des coûts supplémentaires. Si c'est le cas, cette personne vous informera au sujet de ces coûts et vous montrera l'incidence de l'ensemble des coûts sur votre investissement.

COÛTS AU FIL DU TEMPS

Les tableaux présentent les montants prélevés sur votre investissement afin de couvrir les différents types de coûts. Ces montants dépendent du montant que vous investissez, du temps pendant lequel vous détenez le produit et du rendement du produit. Les montants indiqués ici sont des illustrations basées sur un exemple de montant d'investissement et différentes périodes d'investissement possibles.

Nous avons supposé :

- qu'au cours de la première année vous récupérez le montant que vous avez investi (rendement annuel de 0%), que pour les autres périodes de détention, le produit évolue de la manière indiquée dans le scénario intermédiaire.
- 10 000 euros sont investis.

	Si vous sortez après 1 an	Si vous sortez après 3 ans
Coûts totaux	120 EUR	163 EUR
Incidence des coûts annuels (*)	1,2 %	0,5 % chaque année

(*) Elle montre dans quelle mesure les coûts réduisent annuellement votre rendement au cours de la période de détention. Par exemple, elle montre que si vous sortez à la fin de la période de détention recommandée, il est prévu que votre rendement moyen par an soit de 6,2 % avant déduction des coûts et de 5,7 % après cette déduction.

Il se peut que nous partagions les coûts avec la personne qui vous vend cet OPCVM afin de couvrir les services qu'elle vous fournit. Cette personne vous informera du montant. Ces chiffres comprennent les coûts de distribution maximaux que la personne vous vendant le produit peut vous facturer (1% du montant investi / 100 EUR). Cette personne vous informera des coûts de distribution réels. Par exemple si vous choisissez ce fonds comme unique support d'un contrat, et notamment d'un contrat d'assurance vie, **ces coûts ne seraient pas les seuls coûts que vous pourriez supporter.**

COMPOSITION DES COÛTS

		Si vous sortez après 1 an
Coûts ponctuels à l'entrée ou à la sortie		
Coûts d'entrée	1% du montant que vous payez au moment de l'entrée dans l'investissement. Cela comprend des coûts de distribution de 1% du montant investi/100 EUR. Il s'agit du montant maximal que vous paierez. La personne qui vous vend le produit vous informera des coûts réels.	100 EUR
Coûts de sortie	Nous ne facturons pas de coût de sortie pour cet OPCVM.	0 EUR
Coûts récurrents (prélevés chaque année)		
Frais de gestion et autres frais administratifs et d'exploitation	0,20% de la valeur de votre investissement par an. Le pourcentage indiqué se fonde sur les frais de l'exercice précédent.	20 EUR
Coûts de transaction	0,01% de la valeur de votre investissement par an. Il s'agit d'une estimation des coûts encourus lorsque nous achetons et vendons les investissements sous-jacents au produit. Le montant réel varie en fonction de la quantité que nous achetons et vendons.	1 EUR
Coûts accessoires prélevés sous certaines conditions		
Commissions liées aux résultats et commission d'intéressement	Aucune commission liée aux résultats n'existe pour ce produit.	0 EUR

COMBIEN DE TEMPS DOIS-JE LE CONSERVER ET PUIS-JE RETIRER DE L'ARGENT DE FACON ANTICIPEE ?

PERIODE DE DETENTION RECOMMANDEE : Supérieure à 3 ans

Il n'existe pas de période de détention minimale pour cet OPCVM, mais une période de détention recommandée qui a été calculée en adéquation avec les objectifs d'investissement du fonds. Ainsi, il vous sera possible de demander le rachat de vos parts avant le terme de la période de détention recommandée sans avoir à payer d'indemnité. La performance du fonds peut toutefois être impactée.

COMMENT PUIS-JE INTRODUIRE UNE RECLAMATION ?

Pour toute réclamation, un courrier peut être adressé par voie postale à CREDIT MUTUEL ASSET MANAGEMENT, Service Relations Distributeurs, 4 rue Gaillon - 75002 PARIS, ou sur le site www.creditmutuel-am.eu/fr/actualites-reglementaires/traitements-des-reclamations.html.

AUTRES INFORMATIONS PERTINENTES

NOM DU DEPOSITAIRE : BANQUE FEDERATIVE DU CREDIT MUTUEL

Le prospectus du OPCVM ainsi que les derniers documents annuels et périodiques sont adressés gratuitement dans un délai de 8 jours ouvrés sur simple demande écrite auprès de : CREDIT MUTUEL ASSET MANAGEMENT, Service Relations Distributeurs, 4 rue Gaillon - 75002 PARIS, et sont disponibles sur le site www.creditmutuel-am.eu.

Les informations relatives aux performances passées de l'OPCVM ainsi que les calculs des scénarios de performances passées sont disponibles à partir de la fiche de synthèse de l'OPC sur le site www.creditmutuel-am.eu.

La responsabilité de CREDIT MUTUEL ASSET MANAGEMENT ne peut être engagée que sur la base de déclarations contenues dans le présent document qui seraient trompeuses, inexactes ou non cohérentes avec les parties correspondantes du prospectus de l'OPC.

Document d'informations clés

CM-AM GLOBAL LEADERS

OBJECTIF

Le présent document contient des informations essentielles sur le produit d'investissement. Il ne s'agit pas d'un document à caractère commercial. Ces informations vous sont fournies conformément à une obligation légale, afin de vous aider à comprendre en quoi consiste ce produit et quels risques, coûts, gains et pertes potentiels y sont associés, et de vous aider à le comparer à d'autres produits.

PRODUIT

CM-AM GLOBAL LEADERS

Code ISIN action RC : FR0012287381

Compartiment de : CM-AM SICAV

OPCVM relevant de la directive européenne 2009/65/CE

CREDIT MUTUEL ASSET MANAGEMENT – Crédit Mutuel Alliance Fédérale

Site internet de l'initiateur : www.creditmutuel-am.eu

Appelez le n° 0 810 001 288 pour de plus amples informations (numéro surtaxé 0,06 €/min + prix d'un appel local)

Cet OPCVM est agréé en France et réglementé par l'Autorité des Marchés Financiers (AMF). L'AMF est chargée du contrôle de CREDIT MUTUEL ASSET MANAGEMENT en ce qui concerne ce document d'information clés. CREDIT MUTUEL ASSET MANAGEMENT est une Société de gestion de portefeuille agréée et réglementée par l'AMF.

Les informations clés pour l'investisseur ici fournies sont exactes et à jour au 02/01/2023

EN QUOI CONSISTE CE PRODUIT ?

TYPE DE PRODUIT D'INVESTISSEMENT

OPCVM sous forme de société d'investissement à capital variable (SICAV)

Ce document d'informations clés décrit un compartiment de CM-AM SICAV. Le prospectus de CM-AM GLOBAL LEADERS et les rapports périodiques sont établis pour l'ensemble des compartiments de CM-AM SICAV. L'actif et le passif des différents compartiments sont ségrégués. Dès lors, vous ne pourrez pas échanger les actions que vous détenez dans ce compartiment contre les actions d'un autre compartiment de CM-AM SICAV.

OBJECTIF

Cet OPCVM est géré activement et de manière discrétionnaire en respectant un filtre qualitatif extra-financier selon la politique mise en oeuvre par Crédit Mutuel Asset Management et dans le respect des exigences du label français ISR. Il a pour objectif de gestion d'offrir une performance nette de frais liée à l'évolution des actions mondiales en investissant dans des sociétés internationales dont le leadership repose sur la puissance de la marque ou du modèle d'entreprise s'attachant à respecter des critères de développement durable et de responsabilité sociale, source de création de valeur pour l'actionnaire, sur la durée de placement recommandée. Cette forme de stratégie de gestion pour laquelle le gérant a une latitude dans l'allocation d'actifs ne requiert pas d'indicateur de référence. Toutefois, la performance de l'OPCVM pourra être rapprochée de celle d'un indicateur de comparaison et d'appréciation a posteriori tel que le MSCI AC World Index. L'allocation d'actifs et la performance peuvent être différentes de celles de la composition de l'indicateur de comparaison. L'indice est retenu en cours de clôture et exprimé en euro, dividendes réinvestis.

Afin de réaliser l'objectif de gestion, l'OPCVM opère une gestion active et rigoureuse de sélection de titres (« stock picking ») au sein de l'univers des valeurs internationales de premier plan. Cette sélection s'appuie sur une analyse fondamentale des titres et des anticipations macroéconomiques de croissance sans allocation sectorielle ou géographique prédéfinie. La stratégie de gestion de l'OPCVM établit un univers de valeurs ciblées grâce à un processus extra-financier complété d'une analyse financière. La stratégie de l'OPCVM repose sur une approche en sélectivité consistant à privilégier les émetteurs les mieux notés ou ceux démontrant de bonnes perspectives de leurs pratiques en matière environnemental, social et de gouvernance « ESG » et à exclure ceux comportant un risque dans le domaine. Le processus de gestion se décompose en 4 étapes comme suit :

1. Filtre ESG et gestion des controverses : L'équipe de gestion appliquera des filtres extra-financiers en fonction de critères ESG issus d'une méthodologie propriétaire développée par le pôle d'analyse Finance Responsable et Durable. Ce filtre couvre les critères de qualité de gouvernance, sociétaux, sociaux, environnementaux et l'engagement de l'entreprise, pour une démarche socialement responsable. À titre d'illustration, pour le pilier E : l'intensité carbone, pour le pilier S : la politique de ressources humaines, et pour le pilier G : la part des administrateurs indépendants sont inclus dans nos catégories ESG. Ce filtre détermine une classification de 1 à 5 (5 étant la meilleure classification). Les gérants élimineront les émetteurs les moins bien notés. En matière de gestion des controverses, chaque titre fait l'objet d'une analyse, d'un suivi et d'une notation spécifique. La gestion exclura tous les émetteurs ayant des controverses majeures. Ces premiers filtres ESG permettent d'éliminer au minimum 20% des valeurs les moins bien notées.

2. Filtre thématique lié à la marque : Les valeurs sont ensuite filtrées afin de ne retenir que celles qui disposent d'une marque, notoriété ou franchise reconnue d'un large public. La gestion s'appuie sur les classements des marques mondiales publiées et revues chaque année par des cabinets de conseil, presse professionnelle et instituts de sondage. Le processus de sélection des titres est fondé sur des critères qualitatifs et quantitatifs liés à la maturité de la marque et à l'excellence opérationnelle et financière des sociétés qui sont ainsi classées en trois catégories ;

- des marques leaders ou disposant de modèles d'entreprise de qualité,
- des marques montantes, influentes et/ou profitant des nouveaux usages de consommation dans le monde,
- des marques en renaissance présentant une opportunité particulière de revalorisation.

3. Analyse financière : Au sein de cet univers filtré, les valeurs font l'objet d'une analyse financière pour ne conserver que celle dont la qualité est clairement identifiée. Cet univers constitue la liste des valeurs sous surveillance, éligibles à l'investissement.

4. Construction du portefeuille : Au terme de cette analyse financière et extra-financière, la construction du portefeuille est le résultat des convictions des gérants, selon une approche dite de stock picking.

A minima 90% des titres vifs et OPC sélectionnés par l'équipe de gestion intègrent des critères extra-financiers. L'OPCVM pourra investir en titres vifs et parts ou actions d'OPC n'intégrant pas de critères extra-financiers dans la limite de 10% de l'actif net.

En raison de l'analyse financière, les émetteurs obtenant les meilleures notes ESG ne sont pas automatiquement retenus dans la construction du portefeuille.

Le fonds bénéficie du label ISR français.

L'OPCVM s'engage à respecter les fourchettes d'exposition sur l'actif net suivantes :

De 80% à 110% sur les marchés d'actions, de toutes zones géographiques (y compris de pays émergents), de toutes capitalisations, de tous les secteurs.

L'OPCVM pourra être exposé aux valeurs de petites capitalisations < 3 milliards d'euros (20%)

De 0% à 10% en instruments de taux souverains, publics, privés, de toutes zones géographiques (y compris de pays émergents), de toutes notations selon l'analyse de la société de gestion ou celle des agences de notation ou non notés

De 0% à 10% en obligations convertibles

Jusqu'à 100% de l'actif net au risque de change

Il peut également intervenir sur les :

- les contrats financiers à terme ferme ou optionnels et titres intégrant des dérivés, utilisés à titre de couverture et/ou d'exposition aux risques d'action, de taux, de crédit et de change, qui peuvent entraîner une surexposition du portefeuille.

INVESTISSEURS DE DETAIL VISES ET DUREE DE VIE DE L'OPC

Cet OPCVM est destiné à des investisseurs recherchant une durée de placement de long terme conforme à celle de l'OPC. Il s'adresse à des investisseurs ayant une connaissance a minima basique des produits et des marchés financiers, et qui acceptent un risque de perte en capital. L'OPC n'est pas ouvert aux résidents des États-Unis d'Amérique/US Person. Pour plus d'informations, veuillez-vous référer au glossaire disponible sur le site internet de Crédit Mutuel Asset Management.

Cet OPCVM a pour objectif la croissance du capital, tout en intégrant des critères extra-financiers dans son processus de gestion. Les personnes qui souhaitent investir se rapprocheront de leur conseiller financier qui aidera à évaluer les solutions d'investissement en adéquation avec leurs objectifs, leur connaissance et leur expérience des marchés financiers, leur patrimoine et leur sensibilité au risque. Il présentera également les risques potentiels.

Affectation des sommes distribuables : Capitalisation

Conditions de souscriptions/rachats : Les ordres de souscription et de rachat sont centralisés chaque jour à 12 heures et exécutés sur la base de la prochaine valeur liquidative du lendemain. La valeur liquidative est calculée quotidiennement, sur les cours de clôture de bourse à l'exception des jours fériés en France ou de fermeture de Bourse de Paris (calendrier Euronext SA).

Durée de vie de l'OPC : Cet OPC a été créé pour une durée de 99 ans qui peut être prorogée dans les conditions prévues par le règlement.

Pour plus d'informations, veuillez-vous référer à la rubrique « Autres informations pertinentes » du document.

QUELS SONT LES RISQUES ET QU'EST-CE QUE CELA POURRAIT ME RAPPORTE ?

INDICATEUR DE RISQUE

A risque plus faible, rendement potentiellement plus faible

A risque plus élevé rendement potentiellement plus élevé

1	2	3	4	5	6	7
---	---	---	---	---	---	---

L'indicateur de risque part de l'hypothèse que vous conservez cet OPCVM pour une durée supérieure à 5 ans.

L'indicateur synthétique de risque permet d'apprécier le niveau de risque cet OPCVM par rapport à d'autres. Il indique la probabilité que cet OPCVM enregistre des pertes en cas de mouvements sur les marchés ou d'une impossibilité de notre part de vous payer.

Nous avons classé cet OPCVM dans la classe de risque 4 sur 7, qui est une classe de risque moyenne. Autrement dit, les pertes potentielles liées aux futurs résultats de l'OPCVM se situent à un niveau moyen et, si la situation venait à se détériorer sur les marchés, il est possible que la valeur liquidative de l'OPCVM en soit affectée.

Les risques suivants peuvent entraîner une baisse de la valeur liquidative : risque de contrepartie, risque lié à l'impact des techniques telles que les produits dérivés. Pour plus d'informations, veuillez-vous référer au profil de risque du prospectus.

Cet OPCVM ne prévoyant pas de protection contre les aléas de marché, vous pourriez perdre tout ou partie de votre investissement.

Si nous ne sommes pas en mesure de vous verser les sommes dues, vous pouvez perdre l'intégralité de votre investissement. Toutefois, vous bénéficiez peut-être d'un système de protection des consommateurs (voir la section « Que se passe-t-il si nous ne sommes pas en mesure d'effectuer les versements ? »). L'indicateur présenté ci-dessus ne tient pas compte de cette protection.

SCENARIOS DE PERFORMANCE

Ce que vous obtiendrez de cet OPCVM dépend des performances futures du marché. L'évolution future du marché est aléatoire et ne peut être prédite avec précision.

Les scénarios défavorables, intermédiaires et favorables présentés sont des illustrations utilisant les meilleures et pires performances, ainsi que la performance médiane de l'OPCVM et d'un indicateur de substitution approprié* au cours des 10 dernières années. Les marchés pourraient évoluer très différemment à l'avenir. (*) Pour plus d'informations, veuillez-vous référer au glossaire disponible sur le site internet de Crédit Mutuel Asset Management.

Période de détention recommandée:		5 ans	
Exemple d'investissement:		10 000 EUR	
		Si vous sortez après 1 an	Si vous sortez après 5 ans
Scénarios			
Minimum	Il n'existe aucun rendement minimal garanti. Vous pourriez perdre tout ou une partie de votre investissement.		
Tensions	Ce que vous pourriez obtenir après déduction des coûts	1 840 EUR	1 830 EUR
	Rendement annuel moyen	-81,6%	-28,8%
Défavorable	Ce que vous pourriez obtenir après déduction des coûts	8 070 EUR	8 380 EUR
	Rendement annuel moyen	-19,3%	-3,5%
Intermédiaire	Ce que vous pourriez obtenir après déduction des coûts	10 960 EUR	16 000 EUR
	Rendement annuel moyen	9,6%	9,9%
Favorable	Ce que vous pourriez obtenir après déduction des coûts	13 580 EUR	19 270 EUR
	Rendement annuel moyen	35,8%	14%

Les chiffres indiqués comprennent tous les coûts du produit lui-même, mais pas nécessairement tous les frais dus à votre conseiller ou distributeur. Ces chiffres ne tiennent pas compte de votre situation fiscale personnelle, qui peut également influencer sur les montants que vous recevrez.

Le scénario de tensions montre ce que vous pourriez obtenir dans des situations de marché extrêmes. Dans le cas où le scénario de tensions serait plus favorable que le scénario défavorable, alors le scénario de tensions correspond au scénario défavorable.

Ce type de scénario défavorable s'est produit pour un investissement dans l'OPCVM entre le 30/11/2021 et le 30/11/2022.

Ce type de scénario intermédiaire s'est produit pour un investissement dans l'OPCVM entre le 31/08/2015 et le 31/08/2020.

Ce type de scénario favorable s'est produit pour un investissement dans l'OPCVM entre le 31/10/2016 et le 29/10/2021.

L'historique de performance du fonds et un indicateur de substitution approprié ont été utilisés pour calculer la performance.

QUE SE PASSE-T-IL SI CREDIT MUTUEL ASSET MANAGEMENT N'EST PAS EN MESURE D'EFFECTUER LES VERSEMENTS ?

Les actifs de cet OPCVM sont conservés par le dépositaire, de manière indépendante par rapport aux actifs de CREDIT MUTUEL ASSET MANAGEMENT. Une défaillance de la Société de gestion qui gère les actifs de votre OPC serait sans effet sur votre investissement.

Le dépositaire n'a pas de schéma de garantie, mais dispose de règles de ségrégation des avoirs. En cas de défaillance du dépositaire, vous pourriez éventuellement bénéficier d'un mécanisme de garantie des titres géré par le Fonds de Garantie des Dépôts et de Résolution (FGDR), sous réserve du respect des conditions d'éligibilité. Ainsi, dans l'hypothèse où cet OPCVM subirait des pertes en raison d'une défaillance du dépositaire, vous pourriez perdre tout ou partie de votre investissement selon le cas.

QUE VA ME COUTER CET INVESTISSEMENT ?

Il se peut que la personne qui vous vend cet OPCVM ou qui vous fournit des conseils à son sujet vous demande de payer des coûts supplémentaires. Si c'est le cas, cette personne vous informera au sujet de ces coûts et vous montrera l'incidence de l'ensemble des coûts sur votre investissement.

COÛTS AU FIL DU TEMPS

Les tableaux présentent les montants prélevés sur votre investissement afin de couvrir les différents types de coûts. Ces montants dépendent du montant que vous investissez, du temps pendant lequel vous détenez le produit et du rendement du produit. Les montants indiqués ici sont des illustrations basées sur un exemple de montant d'investissement et différentes périodes d'investissement possibles.

Nous avons supposé :

- qu'au cours de la première année vous récupéreriez le montant que vous avez investi (rendement annuel de 0%), que pour les autres périodes de détention, le produit évolue de la manière indiquée dans le scénario intermédiaire.
- 10 000 euros sont investis.

	Si vous sortez après 1 an	Si vous sortez après 5 ans
Coûts totaux	407 EUR	1 969 EUR
Incidence des coûts annuels (*)	4,1 %	2,8 % chaque année

(*) Elle montre dans quelle mesure les coûts réduisent annuellement votre rendement au cours de la période de détention. Par exemple, elle montre que si vous sortez à la fin de la période de détention recommandée, il est prévu que votre rendement moyen par an soit de 12,6 % avant déduction des coûts et de 9,8 % après cette déduction.

Il se peut que nous partagions les coûts avec la personne qui vous vend cet OPCVM afin de couvrir les services qu'elle vous fournit. Cette personne vous informera du montant. Ces chiffres comprennent les coûts de distribution maximaux que la personne vous vendant le produit peut vous facturer (2% du montant investi / 200 EUR). Cette personne vous informera des coûts de distribution réels. Par exemple si vous choisissez ce fonds comme unique support d'un contrat, et notamment d'un contrat d'assurance vie, **ces coûts ne seraient pas les seuls coûts que vous pourriez supporter.**

COMPOSITION DES COÛTS

		Si vous sortez après 1 an
Coûts ponctuels à l'entrée ou à la sortie		
Coûts d'entrée	2% du montant que vous payez au moment de l'entrée dans l'investissement. Cela comprend des coûts de distribution de 2% du montant investi/200 EUR. Il s'agit du montant maximal que vous paierez. La personne qui vous vend le produit vous informera des coûts réels.	200 EUR
Coûts de sortie	Nous ne facturons pas de coût de sortie pour cet OPCVM.	0 EUR
Coûts récurrents (prélevés chaque année)		
Frais de gestion et autres frais administratifs et d'exploitation	2% de la valeur de votre investissement par an. Le pourcentage indiqué se fonde sur les frais de l'exercice précédent.	196 EUR
Coûts de transaction	0,12% de la valeur de votre investissement par an. Il s'agit d'une estimation des coûts encourus lorsque nous achetons et vendons les investissements sous-jacents au produit. Le montant réel varie en fonction de la quantité que nous achetons et vendons.	12 EUR
Coûts accessoires prélevés sous certaines conditions		
Commissions liées aux résultats et commission d'intéressement	Aucune commission liée aux résultats n'existe pour ce produit.	0 EUR

COMBIEN DE TEMPS DOIS-JE LE CONSERVER ET PUIS-JE RETIRER DE L'ARGENT DE FACON ANTICIPEE ?

PERIODE DE DETENTION RECOMMANDEE : Supérieure à 5 ans

Il n'existe pas de période de détention minimale pour cet OPCVM, mais une période de détention recommandée qui a été calculée en adéquation avec les objectifs d'investissement du fonds. Ainsi, il vous sera possible de demander le rachat de vos parts avant le terme de la période de détention recommandée sans avoir à payer d'indemnité. La performance du fonds peut toutefois être impactée.

COMMENT PUIS-JE INTRODUIRE UNE RECLAMATION ?

Pour toute réclamation, un courrier peut être adressé par voie postale à CREDIT MUTUEL ASSET MANAGEMENT, Service Relations Distributeurs, 4 rue Gaillon - 75002 PARIS, ou sur le site www.creditmutuel-am.eu/fr/actualites-reglementaires/traitements-des-reclamations.html.

AUTRES INFORMATIONS PERTINENTES

NOM DU DEPOSITAIRE : BANQUE FEDERATIVE DU CREDIT MUTUEL

Le prospectus du OPCVM ainsi que les derniers documents annuels et périodiques sont adressés gratuitement dans un délai de 8 jours ouvrés sur simple demande écrite auprès de : CREDIT MUTUEL ASSET MANAGEMENT, Service Relations Distributeurs, 4 rue Gaillon - 75002 PARIS, et sont disponibles sur le site www.creditmutuel-am.eu.

Les informations relatives aux performances passées de l'OPCVM ainsi que les calculs des scénarios de performances passées sont disponibles à partir de la fiche de synthèse de l'OPC sur le site www.creditmutuel-am.eu.

La responsabilité de CREDIT MUTUEL ASSET MANAGEMENT ne peut être engagée que sur la base de déclarations contenues dans le présent document qui seraient trompeuses, inexactes ou non cohérentes avec les parties correspondantes du prospectus de l'OPC.

Document d'informations clés

CM-AM GLOBAL LEADERS

OBJECTIF

Le présent document contient des informations essentielles sur le produit d'investissement. Il ne s'agit pas d'un document à caractère commercial. Ces informations vous sont fournies conformément à une obligation légale, afin de vous aider à comprendre en quoi consiste ce produit et quels risques, coûts, gains et pertes potentiels y sont associés, et de vous aider à le comparer à d'autres produits.

PRODUIT

CM-AM GLOBAL LEADERS

Code ISIN action IC : FR0012287423

Compartiment de : CM-AM SICAV

OPCVM relevant de la directive européenne 2009/65/CE

CREDIT MUTUEL ASSET MANAGEMENT – Crédit Mutuel Alliance Fédérale

Site internet de l'initiateur : www.creditmutuel-am.eu

Appelez le n° 0 810 001 288 pour de plus amples informations (numéro surtaxé 0,06 €/min + prix d'un appel local)

Cet OPCVM est agréé en France et réglementé par l'Autorité des Marchés Financiers (AMF). L'AMF est chargée du contrôle de CREDIT MUTUEL ASSET MANAGEMENT en ce qui concerne ce document d'information clés. CREDIT MUTUEL ASSET MANAGEMENT est une Société de gestion de portefeuille agréée et réglementée par l'AMF.

Les informations clés pour l'investisseur ici fournies sont exactes et à jour au 02/01/2023

EN QUOI CONSISTE CE PRODUIT ?

TYPE DE PRODUIT D'INVESTISSEMENT

OPCVM sous forme de société d'investissement à capital variable (SICAV)

Ce document d'informations clés décrit un compartiment de CM-AM SICAV. Le prospectus de CM-AM GLOBAL LEADERS et les rapports périodiques sont établis pour l'ensemble des compartiments de CM-AM SICAV. L'actif et le passif des différents compartiments sont ségrégués. Dès lors, vous ne pourrez pas échanger les actions que vous détenez dans ce compartiment contre les actions d'un autre compartiment de CM-AM SICAV.

OBJECTIF

Cet OPCVM est géré activement et de manière discrétionnaire en respectant un filtre qualitatif extra-financier selon la politique mise en oeuvre par Crédit Mutuel Asset Management et dans le respect des exigences du label français ISR. Il a pour objectif de gestion d'offrir une performance nette de frais liée à l'évolution des actions mondiales en investissant dans des sociétés internationales dont le leadership repose sur la puissance de la marque ou du modèle d'entreprise s'attachant à respecter des critères de développement durable et de responsabilité sociale, source de création de valeur pour l'actionnaire, sur la durée de placement recommandée. Cette forme de stratégie de gestion pour laquelle le gérant a une latitude dans l'allocation d'actifs ne requiert pas d'indicateur de référence. Toutefois, la performance de l'OPCVM pourra être rapprochée de celle d'un indicateur de comparaison et d'appréciation a posteriori tel que le MSCI AC World Index. L'allocation d'actifs et la performance peuvent être différentes de celles de la composition de l'indicateur de comparaison. L'indice est retenu en cours de clôture et exprimé en euro, dividendes réinvestis.

Afin de réaliser l'objectif de gestion, l'OPCVM opère une gestion active et rigoureuse de sélection de titres (« stock picking ») au sein de l'univers des valeurs internationales de premier plan. Cette sélection s'appuie sur une analyse fondamentale des titres et des anticipations macroéconomiques de croissance sans allocation sectorielle ou géographique prédéfinie. La stratégie de gestion de l'OPCVM établit un univers de valeurs ciblées grâce à un processus extra-financier complété d'une analyse financière. La stratégie de l'OPCVM repose sur une approche en sélectivité consistant à privilégier les émetteurs les mieux notés ou ceux démontrant de bonnes perspectives de leurs pratiques en matière environnementale, social et de gouvernance « ESG » et à exclure ceux comportant un risque dans le domaine. Le processus de gestion se décompose en 4 étapes comme suit :

1. Filtre ESG et gestion des controverses : L'équipe de gestion appliquera des filtres extra-financiers en fonction de critères ESG issus d'une méthodologie propriétaire développée par le pôle d'analyse Finance Responsable et Durable. Ce filtre couvre les critères de qualité de gouvernance, sociétaux, sociaux, environnementaux et l'engagement de l'entreprise, pour une démarche socialement responsable. À titre d'illustration, pour le pilier E : l'intensité carbone, pour le pilier S : la politique de ressources humaines, et pour le pilier G : la part des administrateurs indépendants sont inclus dans nos catégories ESG. Ce filtre détermine une classification de 1 à 5 (5 étant la meilleure classification). Les gérants élimineront les émetteurs les moins bien notés. En matière de gestion des controverses, chaque titre fait l'objet d'une analyse, d'un suivi et d'une notation spécifique. La gestion exclura tous les émetteurs ayant des controverses majeures. Ces premiers filtres ESG permettent d'éliminer au minimum 20% des valeurs les moins bien notées.

2. Filtre thématique lié à la marque : Les valeurs sont ensuite filtrées afin de ne retenir que celles qui disposent d'une marque, notoriété ou franchise reconnue d'un large public. La gestion s'appuie sur les classements des marques mondiales publiées et revues chaque année par des cabinets de conseil, presse professionnelle et instituts de sondage. Le processus de sélection des titres est fondé sur des critères qualitatifs et quantitatifs liés à la maturité de la marque et à l'excellence opérationnelle et financière des sociétés qui sont ainsi classées en trois catégories ;

- des marques leaders ou disposant de modèles d'entreprise de qualité,
- des marques montantes, influentes et/ou profitant des nouveaux usages de consommation dans le monde,
- des marques en renaissance présentant une opportunité particulière de revalorisation.

3. Analyse financière : Au sein de cet univers filtré, les valeurs font l'objet d'une analyse financière pour ne conserver que celle dont la qualité est clairement identifiée. Cet univers constitue la liste des valeurs sous surveillance, éligibles à l'investissement.

4. Construction du portefeuille : Au terme de cette analyse financière et extra-financière, la construction du portefeuille est le résultat des convictions des gérants, selon une approche dite de stock picking.

A minima 90% des titres vifs et OPC sélectionnés par l'équipe de gestion intègrent des critères extra-financiers. L'OPCVM pourra investir en titres vifs et parts ou actions d'OPC n'intégrant pas de critères extra-financiers dans la limite de 10% de l'actif net.

En raison de l'analyse financière, les émetteurs obtenant les meilleures notes ESG ne sont pas automatiquement retenus dans la construction du portefeuille.

Le fonds bénéficie du label ISR français.

L'OPCVM s'engage à respecter les fourchettes d'exposition sur l'actif net suivantes :

De 80% à 110% sur les marchés d'actions, de toutes zones géographiques (y compris de pays émergents), de toutes capitalisations, de tous les secteurs.

L'OPCVM pourra être exposé aux valeurs de petites capitalisations < 3 milliards d'euros (20%)

De 0% à 10% en instruments de taux souverains, publics, privés, de toutes zones géographiques (y compris de pays émergents), de toutes notations selon l'analyse de la société de gestion ou celle des agences de notation ou non notés

De 0% à 10% en obligations convertibles

Jusqu'à 100% de l'actif net au risque de change

Il peut également intervenir sur les :

- les contrats financiers à terme ferme ou optionnels et titres intégrant des dérivés, utilisés à titre de couverture et/ou d'exposition aux risques d'action, de taux, de crédit et de change, qui peuvent entraîner une surexposition du portefeuille.

INVESTISSEURS DE DETAIL VISES ET DUREE DE VIE DE L'OPC

Cet OPCVM est destiné à des investisseurs recherchant une durée de placement de long terme conforme à celle de l'OPC. Il s'adresse à des investisseurs ayant une connaissance a minima basique des produits et des marchés financiers, et qui acceptent un risque de perte en capital. L'OPC n'est pas ouvert aux résidents des États-Unis d'Amérique/US Person. Pour plus d'informations, veuillez-vous référer au glossaire disponible sur le site internet de Crédit Mutuel Asset Management.

Cet OPCVM a pour objectif la croissance du capital, tout en intégrant des critères extra-financiers dans son processus de gestion. Les personnes qui souhaitent investir se rapprocheront de leur conseiller financier qui aidera à évaluer les solutions d'investissement en adéquation avec leurs objectifs, leur connaissance et leur expérience des marchés financiers, leur patrimoine et leur sensibilité au risque. Il présentera également les risques potentiels.

Affectation des sommes distribuables : Capitalisation

Conditions de souscriptions/rachats : Les ordres de souscription et de rachat sont centralisés chaque jour à 12 heures et exécutés sur la base de la prochaine valeur liquidative du lendemain. La valeur liquidative est calculée quotidiennement, sur les cours de clôture de bourse à l'exception des jours fériés en France ou de fermeture de Bourse de Paris (calendrier Euronext SA).

Durée de vie de l'OPC : Cet OPC a été créé pour une durée de 99 ans qui peut être prorogée dans les conditions prévues par le règlement.

Pour plus d'informations, veuillez-vous référer à la rubrique « Autres informations pertinentes » du document.

QUELS SONT LES RISQUES ET QU'EST-CE QUE CELA POURRAIT ME RAPPORTE ?

INDICATEUR DE RISQUE

A risque plus faible, rendement potentiellement plus faible

A risque plus élevé rendement potentiellement plus élevé

1	2	3	4	5	6	7
---	---	---	---	---	---	---

L'indicateur de risque part de l'hypothèse que vous conservez cet OPCVM pour une durée supérieure à 5 ans.

L'indicateur synthétique de risque permet d'apprécier le niveau de risque cet OPCVM par rapport à d'autres. Il indique la probabilité que cet OPCVM enregistre des pertes en cas de mouvements sur les marchés ou d'une impossibilité de notre part de vous payer.

Nous avons classé cet OPCVM dans la classe de risque 4 sur 7, qui est une classe de risque moyenne. Autrement dit, les pertes potentielles liées aux futurs résultats de l'OPCVM se situent à un niveau moyen et, si la situation venait à se détériorer sur les marchés, il est possible que la valeur liquidative de l'OPCVM en soit affectée.

Les risques suivants peuvent entraîner une baisse de la valeur liquidative : risque de contrepartie, risque lié à l'impact des techniques telles que les produits dérivés. Pour plus d'informations, veuillez-vous référer au profil de risque du prospectus.

Cet OPCVM ne prévoyant pas de protection contre les aléas de marché, vous pourriez perdre tout ou partie de votre investissement.

Si nous ne sommes pas en mesure de vous verser les sommes dues, vous pouvez perdre l'intégralité de votre investissement. Toutefois, vous bénéficiez peut-être d'un système de protection des consommateurs (voir la section « Que se passe-t-il si nous ne sommes pas en mesure d'effectuer les versements ? »). L'indicateur présenté ci-dessus ne tient pas compte de cette protection.

SCENARIOS DE PERFORMANCE

Ce que vous obtiendrez de cet OPCVM dépend des performances futures du marché. L'évolution future du marché est aléatoire et ne peut être prédite avec précision.

Les scénarios défavorables, intermédiaires et favorables présentés sont des illustrations utilisant les meilleures et pires performances, ainsi que la performance médiane de l'OPCVM et d'un indicateur de substitution approprié* au cours des 10 dernières années. Les marchés pourraient évoluer très différemment à l'avenir. (*) Pour plus d'informations, veuillez-vous référer au glossaire disponible sur le site internet de Crédit Mutuel Asset Management.

Période de détention recommandée:		5 ans	
Exemple d'investissement:		10 000 EUR	
		Si vous sortez après 1 an	Si vous sortez après 5 ans
Scénarios			
Minimum	Il n'existe aucun rendement minimal garanti. Vous pourriez perdre tout ou une partie de votre investissement.		
Tensions	Ce que vous pourriez obtenir après déduction des coûts	1 840 EUR	1 830 EUR
	Rendement annuel moyen	-81,6%	-28,8%
Défavorable	Ce que vous pourriez obtenir après déduction des coûts	8 150 EUR	8 460 EUR
	Rendement annuel moyen	-18,5%	-3,3%
Intermédiaire	Ce que vous pourriez obtenir après déduction des coûts	11 040 EUR	16 810 EUR
	Rendement annuel moyen	10,4%	11%
Favorable	Ce que vous pourriez obtenir après déduction des coûts	13 720 EUR	20 260 EUR
	Rendement annuel moyen	37,2%	15,2%

Les chiffres indiqués comprennent tous les coûts du produit lui-même, mais pas nécessairement tous les frais dus à votre conseiller ou distributeur. Ces chiffres ne tiennent pas compte de votre situation fiscale personnelle, qui peut également influencer sur les montants que vous recevrez.

Le scénario de tensions montre ce que vous pourriez obtenir dans des situations de marché extrêmes. Dans le cas où le scénario de tensions serait plus favorable que le scénario défavorable, alors le scénario de tensions correspond au scénario défavorable.

Ce type de scénario défavorable s'est produit pour un investissement dans l'OPCVM entre le 30/11/2021 et le 30/11/2022.

Ce type de scénario intermédiaire s'est produit pour un investissement dans l'OPCVM entre le 31/03/2017 et le 31/03/2022.

Ce type de scénario favorable s'est produit pour un investissement dans l'OPCVM entre le 31/10/2016 et le 29/10/2021.

L'historique de performance du fonds et un indicateur de substitution approprié ont été utilisés pour calculer la performance.

QUE SE PASSE-T-IL SI CREDIT MUTUEL ASSET MANAGEMENT N'EST PAS EN MESURE D'EFFECTUER LES VERSEMENTS ?

Les actifs de cet OPCVM sont conservés par le dépositaire, de manière indépendante par rapport aux actifs de CREDIT MUTUEL ASSET MANAGEMENT. Une défaillance de la Société de gestion qui gère les actifs de votre OPC serait sans effet sur votre investissement.

Le dépositaire n'a pas de schéma de garantie, mais dispose de règles de ségrégation des avoirs. En cas de défaillance du dépositaire, vous pourriez éventuellement bénéficier d'un mécanisme de garantie des titres géré par le Fonds de Garantie des Dépôts et de Résolution (FGDR), sous réserve du respect des conditions d'éligibilité. Ainsi, dans l'hypothèse où cet OPCVM subirait des pertes en raison d'une défaillance du dépositaire, vous pourriez perdre tout ou partie de votre investissement selon le cas.

QUE VA ME COUTER CET INVESTISSEMENT ?

Il se peut que la personne qui vous vend cet OPCVM ou qui vous fournit des conseils à son sujet vous demande de payer des coûts supplémentaires. Si c'est le cas, cette personne vous informera au sujet de ces coûts et vous montrera l'incidence de l'ensemble des coûts sur votre investissement.

COÛTS AU FIL DU TEMPS

Les tableaux présentent les montants prélevés sur votre investissement afin de couvrir les différents types de coûts. Ces montants dépendent du montant que vous investissez, du temps pendant lequel vous détenez le produit et du rendement du produit. Les montants indiqués ici sont des illustrations basées sur un exemple de montant d'investissement et différentes périodes d'investissement possibles.

Nous avons supposé :

- qu'au cours de la première année vous récupérez le montant que vous avez investi (rendement annuel de 0%), que pour les autres périodes de détention, le produit évolue de la manière indiquée dans le scénario intermédiaire.
- 10 000 euros sont investis.

	Si vous sortez après 1 an	Si vous sortez après 5 ans
Coûts totaux	309 EUR	1 162 EUR
Incidence des coûts annuels (*)	3,1 %	1,7 % chaque année

(*) Elle montre dans quelle mesure les coûts réduisent annuellement votre rendement au cours de la période de détention. Par exemple, elle montre que si vous sortez à la fin de la période de détention recommandée, il est prévu que votre rendement moyen par an soit de 12,6 % avant déduction des coûts et de 10,9 % après cette déduction.

Il se peut que nous partagions les coûts avec la personne qui vous vend cet OPCVM afin de couvrir les services qu'elle vous fournit. Cette personne vous informera du montant. Ces chiffres comprennent les coûts de distribution maximaux que la personne vous vendant le produit peut vous facturer (2% du montant investi / 200 EUR). Cette personne vous informera des coûts de distribution réels. Par exemple si vous choisissez ce fonds comme unique support d'un contrat, et notamment d'un contrat d'assurance vie, **ces coûts ne seraient pas les seuls coûts que vous pourriez supporter.**

COMPOSITION DES COÛTS

		Si vous sortez après 1 an
Coûts ponctuels à l'entrée ou à la sortie		
Coûts d'entrée	2% du montant que vous payez au moment de l'entrée dans l'investissement. Cela comprend des coûts de distribution de 2% du montant investi/200 EUR. Il s'agit du montant maximal que vous paierez. La personne qui vous vend le produit vous informera des coûts réels.	200 EUR
Coûts de sortie	Nous ne facturons pas de coût de sortie pour cet OPCVM.	0 EUR
Coûts récurrents (prélevés chaque année)		
Frais de gestion et autres frais administratifs et d'exploitation	1% de la valeur de votre investissement par an. Le pourcentage indiqué se fonde sur les frais de l'exercice précédent.	98 EUR
Coûts de transaction	0,12% de la valeur de votre investissement par an. Il s'agit d'une estimation des coûts encourus lorsque nous achetons et vendons les investissements sous-jacents au produit. Le montant réel varie en fonction de la quantité que nous achetons et vendons.	12 EUR
Coûts accessoires prélevés sous certaines conditions		
Commissions liées aux résultats et commission d'intéressement	Aucune commission liée aux résultats n'existe pour ce produit.	0 EUR

COMBIEN DE TEMPS DOIS-JE LE CONSERVER ET PUIS-JE RETIRER DE L'ARGENT DE FACON ANTICIPEE ?

PERIODE DE DETENTION RECOMMANDEE : Supérieure à 5 ans

Il n'existe pas de période de détention minimale pour cet OPCVM, mais une période de détention recommandée qui a été calculée en adéquation avec les objectifs d'investissement du fonds. Ainsi, il vous sera possible de demander le rachat de vos parts avant le terme de la période de détention recommandée sans avoir à payer d'indemnité. La performance du fonds peut toutefois être impactée.

COMMENT PUIS-JE INTRODUIRE UNE RECLAMATION ?

Pour toute réclamation, un courrier peut être adressé par voie postale à CREDIT MUTUEL ASSET MANAGEMENT, Service Relations Distributeurs, 4 rue Gaillon - 75002 PARIS, ou sur le site www.creditmutuel-am.eu/fr/actualites-reglementaires/traitements-des-reclamations.html.

AUTRES INFORMATIONS PERTINENTES

NOM DU DEPOSITAIRE : BANQUE FEDERATIVE DU CREDIT MUTUEL

Le prospectus du OPCVM ainsi que les derniers documents annuels et périodiques sont adressés gratuitement dans un délai de 8 jours ouvrés sur simple demande écrite auprès de : CREDIT MUTUEL ASSET MANAGEMENT, Service Relations Distributeurs, 4 rue Gaillon - 75002 PARIS, et sont disponibles sur le site www.creditmutuel-am.eu.

Les informations relatives aux performances passées de l'OPCVM ainsi que les calculs des scénarios de performances passées sont disponibles à partir de la fiche de synthèse de l'OPC sur le site www.creditmutuel-am.eu.

La responsabilité de CREDIT MUTUEL ASSET MANAGEMENT ne peut être engagée que sur la base de déclarations contenues dans le présent document qui seraient trompeuses, inexactes ou non cohérentes avec les parties correspondantes du prospectus de l'OPC.

Document d'informations clés

CM-AM GLOBAL LEADERS

OBJECTIF

Le présent document contient des informations essentielles sur le produit d'investissement. Il ne s'agit pas d'un document à caractère commercial. Ces informations vous sont fournies conformément à une obligation légale, afin de vous aider à comprendre en quoi consiste ce produit et quels risques, coûts, gains et pertes potentiels y sont associés, et de vous aider à le comparer à d'autres produits.

PRODUIT

CM-AM GLOBAL LEADERS

Code ISIN action ER : FR0013224797

Compartiment de : CM-AM SICAV

OPCVM relevant de la directive européenne 2009/65/CE

CREDIT MUTUEL ASSET MANAGEMENT – Crédit Mutuel Alliance Fédérale

Site internet de l'initiateur : www.creditmutuel-am.eu

Appelez le n° 0 810 001 288 pour de plus amples informations (numéro surtaxé 0,06 €/min + prix d'un appel local)

Cet OPCVM est agréé en France et réglementé par l'Autorité des Marchés Financiers (AMF). L'AMF est chargée du contrôle de CREDIT MUTUEL ASSET MANAGEMENT en ce qui concerne ce document d'information clés. CREDIT MUTUEL ASSET MANAGEMENT est une Société de gestion de portefeuille agréée et réglementée par l'AMF.

Les informations clés pour l'investisseur ici fournies sont exactes et à jour au 02/01/2023

EN QUOI CONSISTE CE PRODUIT ?

TYPE DE PRODUIT D'INVESTISSEMENT

OPCVM sous forme de société d'investissement à capital variable (SICAV)

Ce document d'informations clés décrit un compartiment de CM-AM SICAV. Le prospectus de CM-AM GLOBAL LEADERS et les rapports périodiques sont établis pour l'ensemble des compartiments de CM-AM SICAV. L'actif et le passif des différents compartiments sont ségrégués. Dès lors, vous ne pourrez pas échanger les actions que vous détenez dans ce compartiment contre les actions d'un autre compartiment de CM-AM SICAV.

OBJECTIF

Cet OPCVM est géré activement et de manière discrétionnaire en respectant un filtre qualitatif extra-financier selon la politique mise en oeuvre par Crédit Mutuel Asset Management et dans le respect des exigences du label français ISR. Il a pour objectif de gestion d'offrir une performance nette de frais liée à l'évolution des actions mondiales en investissant dans des sociétés internationales dont le leadership repose sur la puissance de la marque ou du modèle d'entreprise s'attachant à respecter des critères de développement durable et de responsabilité sociale, source de création de valeur pour l'actionnaire, sur la durée de placement recommandée. Cette forme de stratégie de gestion pour laquelle le gérant a une latitude dans l'allocation d'actifs ne requiert pas d'indicateur de référence. Toutefois, la performance de l'OPCVM pourra être rapprochée de celle d'un indicateur de comparaison et d'appréciation a posteriori tel que le MSCI AC World Index. L'allocation d'actifs et la performance peuvent être différentes de celles de la composition de l'indicateur de comparaison. L'indice est retenu en cours de clôture et exprimé en euro, dividendes réinvestis.

Afin de réaliser l'objectif de gestion, l'OPCVM opère une gestion active et rigoureuse de sélection de titres (« stock picking ») au sein de l'univers des valeurs internationales de premier plan. Cette sélection s'appuie sur une analyse fondamentale des titres et des anticipations macroéconomiques de croissance sans allocation sectorielle ou géographique prédéfinie. La stratégie de gestion de l'OPCVM établit un univers de valeurs ciblées grâce à un processus extra-financier complété d'une analyse financière. La stratégie de l'OPCVM repose sur une approche en sélectivité consistant à privilégier les émetteurs les mieux notés ou ceux démontrant de bonnes perspectives de leurs pratiques en matière environnementale, social et de gouvernance « ESG » et à exclure ceux comportant un risque dans le domaine. Le processus de gestion se décompose en 4 étapes comme suit :

1. Filtre ESG et gestion des controverses : L'équipe de gestion appliquera des filtres extra-financiers en fonction de critères ESG issus d'une méthodologie propriétaire développée par le pôle d'analyse Finance Responsable et Durable. Ce filtre couvre les critères de qualité de gouvernance, sociétaux, sociaux, environnementaux et l'engagement de l'entreprise, pour une démarche socialement responsable. À titre d'illustration, pour le pilier E : l'intensité carbone, pour le pilier S : la politique de ressources humaines, et pour le pilier G : la part des administrateurs indépendants sont inclus dans nos catégories ESG. Ce filtre détermine une classification de 1 à 5 (5 étant la meilleure classification). Les gérants élimineront les émetteurs les moins bien notés. En matière de gestion des controverses, chaque titre fait l'objet d'une analyse, d'un suivi et d'une notation spécifique. La gestion exclura tous les émetteurs ayant des controverses majeures. Ces premiers filtres ESG permettent d'éliminer au minimum 20% des valeurs les moins bien notées.

2. Filtre thématique lié à la marque : Les valeurs sont ensuite filtrées afin de ne retenir que celles qui disposent d'une marque, notoriété ou franchise reconnue d'un large public. La gestion s'appuie sur les classements des marques mondiales publiées et revues chaque année par des cabinets de conseil, presse professionnelle et instituts de sondage. Le processus de sélection des titres est fondé sur des critères qualitatifs et quantitatifs liés à la maturité de la marque et à l'excellence opérationnelle et financière des sociétés qui sont ainsi classées en trois catégories ;

- des marques leaders ou disposant de modèles d'entreprise de qualité,
- des marques montantes, influentes et/ou profitant des nouveaux usages de consommation dans le monde,
- des marques en renaissance présentant une opportunité particulière de revalorisation.

3. Analyse financière : Au sein de cet univers filtré, les valeurs font l'objet d'une analyse financière pour ne conserver que celle dont la qualité est clairement identifiée. Cet univers constitue la liste des valeurs sous surveillance, éligibles à l'investissement.

4. Construction du portefeuille : Au terme de cette analyse financière et extra-financière, la construction du portefeuille est le résultat des convictions des gérants, selon une approche dite de stock picking.

A minima 90% des titres vifs et OPC sélectionnés par l'équipe de gestion intègrent des critères extra-financiers. L'OPCVM pourra investir en titres vifs et parts ou actions d'OPC n'intégrant pas de critères extra-financiers dans la limite de 10% de l'actif net.

En raison de l'analyse financière, les émetteurs obtenant les meilleures notes ESG ne sont pas automatiquement retenus dans la construction du portefeuille.

Le fonds bénéficie du label ISR français.

L'OPCVM s'engage à respecter les fourchettes d'exposition sur l'actif net suivantes :

De 80% à 110% sur les marchés d'actions, de toutes zones géographiques (y compris de pays émergents), de toutes capitalisations, de tous les secteurs.

L'OPCVM pourra être exposé aux valeurs de petites capitalisations < 3 milliards d'euros (20%)

De 0% à 10% en instruments de taux souverains, publics, privés, de toutes zones géographiques (y compris de pays émergents), de toutes notations selon l'analyse de la société de gestion ou celle des agences de notation ou non notés

De 0% à 10% en obligations convertibles

Jusqu'à 100% de l'actif net au risque de change

Il peut également intervenir sur les :

- les contrats financiers à terme ferme ou optionnels et titres intégrant des dérivés, utilisés à titre de couverture et/ou d'exposition aux risques d'action, de taux, de crédit et de change, qui peuvent entraîner une surexposition du portefeuille.

INVESTISSEURS DE DETAIL VISES ET DUREE DE VIE DE L'OPC

Cet OPCVM est destiné à des investisseurs recherchant une durée de placement de long terme conforme à celle de l'OPC. Il s'adresse à des investisseurs ayant une connaissance a minima basique des produits et des marchés financiers, et qui acceptent un risque de perte en capital. L'OPC n'est pas ouvert aux résidents des États-Unis d'Amérique/US Person. Pour plus d'informations, veuillez-vous référer au glossaire disponible sur le site internet de Crédit Mutuel Asset Management.

Cet OPCVM a pour objectif la croissance du capital, tout en intégrant des critères extra-financiers dans son processus de gestion. Les personnes qui souhaitent investir se rapprocheront de leur conseiller financier qui aidera à évaluer les solutions d'investissement en adéquation avec leurs objectifs, leur connaissance et leur expérience des marchés financiers, leur patrimoine et leur sensibilité au risque. Il présentera également les risques potentiels.

Affectation des sommes distribuables : Capitalisation

Conditions de souscriptions/rachats : Les ordres de souscription et de rachat sont centralisés chaque jour à 12 heures et exécutés sur la base de la prochaine valeur liquidative du lendemain. La valeur liquidative est calculée quotidiennement, sur les cours de clôture de bourse à l'exception des jours fériés en France ou de fermeture de Bourse de Paris (calendrier Euronext SA).

Durée de vie de l'OPC : Cet OPC a été créé pour une durée de 99 ans qui peut être prorogée dans les conditions prévues par le règlement.

Pour plus d'informations, veuillez-vous référer à la rubrique « Autres informations pertinentes » du document.

QUELS SONT LES RISQUES ET QU'EST-CE QUE CELA POURRAIT ME RAPPORTER ?

INDICATEUR DE RISQUE

A risque plus faible, rendement potentiellement plus faible

A risque plus élevé rendement potentiellement plus élevé

1	2	3	4	5	6	7
---	---	---	---	---	---	---

L'indicateur de risque part de l'hypothèse que vous conservez cet OPCVM pour une durée supérieure à 5 ans.

L'indicateur synthétique de risque permet d'apprécier le niveau de risque cet OPCVM par rapport à d'autres. Il indique la probabilité que cet OPCVM enregistre des pertes en cas de mouvements sur les marchés ou d'une impossibilité de notre part de vous payer.

Nous avons classé cet OPCVM dans la classe de risque 4 sur 7, qui est une classe de risque moyenne. Autrement dit, les pertes potentielles liées aux futurs résultats de l'OPCVM se situent à un niveau moyen et, si la situation venait à se détériorer sur les marchés, il est possible que la valeur liquidative de l'OPCVM en soit affectée.

Les risques suivants peuvent entraîner une baisse de la valeur liquidative : risque de contrepartie, risque lié à l'impact des techniques telles que les produits dérivés. Pour plus d'informations, veuillez-vous référer au profil de risque du prospectus.

Cet OPCVM ne prévoyant pas de protection contre les aléas de marché, vous pourriez perdre tout ou partie de votre investissement.

Si nous ne sommes pas en mesure de vous verser les sommes dues, vous pouvez perdre l'intégralité de votre investissement. Toutefois, vous bénéficiez peut-être d'un système de protection des consommateurs (voir la section « Que se passe-t-il si nous ne sommes pas en mesure d'effectuer les versements ? »). L'indicateur présenté ci-dessus ne tient pas compte de cette protection.

SCENARIOS DE PERFORMANCE

Ce que vous obtiendrez de cet OPCVM dépend des performances futures du marché. L'évolution future du marché est aléatoire et ne peut être prédite avec précision.

Les scénarios défavorables, intermédiaires et favorables présentés sont des illustrations utilisant les meilleures et pires performances, ainsi que la performance médiane de l'OPCVM et d'un indicateur de substitution approprié* au cours des 10 dernières années. Les marchés pourraient évoluer très différemment à l'avenir. (*) Pour plus d'informations, veuillez-vous référer au glossaire disponible sur le site internet de Crédit Mutuel Asset Management.

Période de détention recommandée:		5 ans	
Exemple d'investissement:		10 000 EUR	
		Si vous sortez après 1 an	Si vous sortez après 5 ans
Scénarios			
Minimum	Il n'existe aucun rendement minimal garanti. Vous pourriez perdre tout ou une partie de votre investissement.		
Tensions	Ce que vous pourriez obtenir après déduction des coûts	1 880 EUR	1 840 EUR
	Rendement annuel moyen	-81,2%	-28,7%
Défavorable	Ce que vous pourriez obtenir après déduction des coûts	8 230 EUR	8 550 EUR
	Rendement annuel moyen	-17,7%	-3,1%
Intermédiaire	Ce que vous pourriez obtenir après déduction des coûts	11 170 EUR	16 350 EUR
	Rendement annuel moyen	11,7%	10,3%
Favorable	Ce que vous pourriez obtenir après déduction des coûts	13 930 EUR	20 080 EUR
	Rendement annuel moyen	39,3%	15%

Les chiffres indiqués comprennent tous les coûts du produit lui-même, mais pas nécessairement tous les frais dus à votre conseiller ou distributeur. Ces chiffres ne tiennent pas compte de votre situation fiscale personnelle, qui peut également influencer sur les montants que vous recevrez.

Le scénario de tensions montre ce que vous pourriez obtenir dans des situations de marché extrêmes. Dans le cas où le scénario de tensions serait plus favorable que le scénario défavorable, alors le scénario de tensions correspond au scénario défavorable.

Ce type de scénario défavorable s'est produit pour un investissement dans l'OPCVM entre le 30/11/2021 et le 30/11/2022.

Ce type de scénario intermédiaire s'est produit pour un investissement dans l'OPCVM entre le 31/03/2017 et le 31/03/2022.

Ce type de scénario favorable s'est produit pour un investissement dans l'OPCVM entre le 31/10/2016 et le 29/10/2021.

L'historique de performance du fonds et un indicateur de substitution approprié ont été utilisés pour calculer la performance.

QUE SE PASSE-T-IL SI CREDIT MUTUEL ASSET MANAGEMENT N'EST PAS EN MESURE D'EFFECTUER LES VERSEMENTS ?

Les actifs de cet OPCVM sont conservés par le dépositaire, de manière indépendante par rapport aux actifs de CREDIT MUTUEL ASSET MANAGEMENT. Une défaillance de la Société de gestion qui gère les actifs de votre OPC serait sans effet sur votre investissement.

Le dépositaire n'a pas de schéma de garantie, mais dispose de règles de ségrégation des avoirs. En cas de défaillance du dépositaire, vous pourriez éventuellement bénéficier d'un mécanisme de garantie des titres géré par le Fonds de Garantie des Dépôts et de Résolution (FGDR), sous réserve du respect des conditions d'éligibilité. Ainsi, dans l'hypothèse où cet OPCVM subirait des pertes en raison d'une défaillance du dépositaire, vous pourriez perdre tout ou partie de votre investissement selon le cas.

QUE VA ME COUTER CET INVESTISSEMENT ?

Il se peut que la personne qui vous vend cet OPCVM ou qui vous fournit des conseils à son sujet vous demande de payer des coûts supplémentaires. Si c'est le cas, cette personne vous informera au sujet de ces coûts et vous montrera l'incidence de l'ensemble des coûts sur votre investissement.

COÛTS AU FIL DU TEMPS

Les tableaux présentent les montants prélevés sur votre investissement afin de couvrir les différents types de coûts. Ces montants dépendent du montant que vous investissez, du temps pendant lequel vous détenez le produit et du rendement du produit. Les montants indiqués ici sont des illustrations basées sur un exemple de montant d'investissement et différentes périodes d'investissement possibles.

Nous avons supposé :

- qu'au cours de la première année vous récupéreriez le montant que vous avez investi (rendement annuel de 0%), que pour les autres périodes de détention, le produit évolue de la manière indiquée dans le scénario intermédiaire.
- 10 000 euros sont investis.

	Si vous sortez après 1 an	Si vous sortez après 5 ans
Coûts totaux	212 EUR	1 808 EUR
Incidence des coûts annuels (*)	2,1 %	2,3 % chaque année

(*) Elle montre dans quelle mesure les coûts réduisent annuellement votre rendement au cours de la période de détention. Par exemple, elle montre que si vous sortez à la fin de la période de détention recommandée, il est prévu que votre rendement moyen par an soit de 12,6 % avant déduction des coûts et de 10,3 % après cette déduction.

Il se peut que nous partagions les coûts avec la personne qui vous vend cet OPCVM afin de couvrir les services qu'elle vous fournit. Cette personne vous informera du montant. Par exemple si vous choisissez ce fonds comme unique support d'un contrat, et notamment d'un contrat d'assurance vie, **ces coûts ne seraient pas les seuls coûts que vous pourriez supporter.**

COMPOSITION DES COÛTS

		Si vous sortez après 1 an
Coûts ponctuels à l'entrée ou à la sortie		
Coûts d'entrée	Nous ne facturons pas de coût d'entrée.	0 EUR
Coûts de sortie	Nous ne facturons pas de coût de sortie pour cet OPCVM.	0 EUR
Coûts récurrents (prélevés chaque année)		
Frais de gestion et autres frais administratifs et d'exploitation	2% de la valeur de votre investissement par an. Le pourcentage indiqué se fonde sur les frais de l'exercice précédent.	200 EUR
Coûts de transaction	0,12% de la valeur de votre investissement par an. Il s'agit d'une estimation des coûts encourus lorsque nous achetons et vendons les investissements sous-jacents au produit. Le montant réel varie en fonction de la quantité que nous achetons et vendons.	12 EUR
Coûts accessoires prélevés sous certaines conditions		
Commissions liées aux résultats et commission d'intéressement	Aucune commission liée aux résultats n'existe pour ce produit.	0 EUR

COMBIEN DE TEMPS DOIS-JE LE CONSERVER ET PUIS-JE RETIRER DE L'ARGENT DE FACON ANTICIPEE ?

PERIODE DE DETENTION RECOMMANDEE : Supérieure à 5 ans

Il n'existe pas de période de détention minimale pour cet OPCVM, mais une période de détention recommandée qui a été calculée en adéquation avec les objectifs d'investissement du fonds. Ainsi, il vous sera possible de demander le rachat de vos parts avant le terme de la période de détention recommandée sans avoir à payer d'indemnité. La performance du fonds peut toutefois être impactée.

COMMENT PUIS-JE INTRODUIRE UNE RECLAMATION ?

Pour toute réclamation, un courrier peut être adressé par voie postale à CREDIT MUTUEL ASSET MANAGEMENT, Service Relations Distributeurs, 4 rue Gaillon - 75002 PARIS, ou sur le site www.creditmutuel-am.eu/fr/actualites-reglementaires/traitements-des-reclamations.html.

AUTRES INFORMATIONS PERTINENTES

NOM DU DEPOSITAIRE : BANQUE FEDERATIVE DU CREDIT MUTUEL

Le prospectus du OPCVM ainsi que les derniers documents annuels et périodiques sont adressés gratuitement dans un délai de 8 jours ouvrés sur simple demande écrite auprès de : CREDIT MUTUEL ASSET MANAGEMENT, Service Relations Distributeurs, 4 rue Gaillon - 75002 PARIS, et sont disponibles sur le site www.creditmutuel-am.eu.

Les informations relatives aux performances passées de l'OPCVM ainsi que les calculs des scénarios de performances passées sont disponibles à partir de la fiche de synthèse de l'OPC sur le site www.creditmutuel-am.eu.

La responsabilité de CREDIT MUTUEL ASSET MANAGEMENT ne peut être engagée que sur la base de déclarations contenues dans le présent document qui seraient trompeuses, inexactes ou non cohérentes avec les parties correspondantes du prospectus de l'OPC.

Document d'informations clés

CM-AM GLOBAL LEADERS

OBJECTIF

Le présent document contient des informations essentielles sur le produit d'investissement. Il ne s'agit pas d'un document à caractère commercial. Ces informations vous sont fournies conformément à une obligation légale, afin de vous aider à comprendre en quoi consiste ce produit et quels risques, coûts, gains et pertes potentiels y sont associés, et de vous aider à le comparer à d'autres produits.

PRODUIT

CM-AM GLOBAL LEADERS

Code ISIN action S : FR0013295615

Compartiment de : CM-AM SICAV

OPCVM relevant de la directive européenne 2009/65/CE

CREDIT MUTUEL ASSET MANAGEMENT – Crédit Mutuel Alliance Fédérale

Site internet de l'initiateur : www.creditmutuel-am.eu

Appelez le n° 0 810 001 288 pour de plus amples informations (numéro surtaxé 0,06 €/min + prix d'un appel local)

Cet OPCVM est agréé en France et réglementé par l'Autorité des Marchés Financiers (AMF). L'AMF est chargée du contrôle de CREDIT MUTUEL ASSET MANAGEMENT en ce qui concerne ce document d'information clés. CREDIT MUTUEL ASSET MANAGEMENT est une Société de gestion de portefeuille agréée et réglementée par l'AMF.

Les informations clés pour l'investisseur ici fournies sont exactes et à jour au 02/01/2023

EN QUOI CONSISTE CE PRODUIT ?

TYPE DE PRODUIT D'INVESTISSEMENT

OPCVM sous forme de société d'investissement à capital variable (SICAV)

Ce document d'informations clés décrit un compartiment de CM-AM SICAV. Le prospectus de CM-AM GLOBAL LEADERS et les rapports périodiques sont établis pour l'ensemble des compartiments de CM-AM SICAV. L'actif et le passif des différents compartiments sont ségrégués. Dès lors, vous ne pourrez pas échanger les actions que vous détenez dans ce compartiment contre les actions d'un autre compartiment de CM-AM SICAV.

OBJECTIF

Cet OPCVM est géré activement et de manière discrétionnaire en respectant un filtre qualitatif extra-financier selon la politique mise en oeuvre par Crédit Mutuel Asset Management et dans le respect des exigences du label français ISR. Il a pour objectif de gestion d'offrir une performance nette de frais liée à l'évolution des actions mondiales en investissant dans des sociétés internationales dont le leadership repose sur la puissance de la marque ou du modèle d'entreprise s'attachant à respecter des critères de développement durable et de responsabilité sociale, source de création de valeur pour l'actionnaire, sur la durée de placement recommandée. Cette forme de stratégie de gestion pour laquelle le gérant a une latitude dans l'allocation d'actifs ne requiert pas d'indicateur de référence. Toutefois, la performance de l'OPCVM pourra être rapprochée de celle d'un indicateur de comparaison et d'appréciation a posteriori tel que le MSCI AC World Index. L'allocation d'actifs et la performance peuvent être différentes de celles de la composition de l'indicateur de comparaison. L'indice est retenu en cours de clôture et exprimé en euro, dividendes réinvestis.

Afin de réaliser l'objectif de gestion, l'OPCVM opère une gestion active et rigoureuse de sélection de titres (« stock picking ») au sein de l'univers des valeurs internationales de premier plan. Cette sélection s'appuie sur une analyse fondamentale des titres et des anticipations macroéconomiques de croissance sans allocation sectorielle ou géographique prédéfinie. La stratégie de gestion de l'OPCVM établit un univers de valeurs ciblées grâce à un processus extra-financier complété d'une analyse financière. La stratégie de l'OPCVM repose sur une approche en sélectivité consistant à privilégier les émetteurs les mieux notés ou ceux démontrant de bonnes perspectives de leurs pratiques en matière environnementale, sociale et de gouvernance « ESG » et à exclure ceux comportant un risque dans le domaine. Le processus de gestion se décompose en 4 étapes comme suit :

1. Filtre ESG et gestion des controverses : L'équipe de gestion appliquera des filtres extra-financiers en fonction de critères ESG issus d'une méthodologie propriétaire développée par le pôle d'analyse Finance Responsable et Durable. Ce filtre couvre les critères de qualité de gouvernance, sociétaux, sociaux, environnementaux et l'engagement de l'entreprise, pour une démarche socialement responsable. À titre d'illustration, pour le pilier E : l'intensité carbone, pour le pilier S : la politique de ressources humaines, et pour le pilier G : la part des administrateurs indépendants sont inclus dans nos catégories ESG. Ce filtre détermine une classification de 1 à 5 (5 étant la meilleure classification). Les gérants élimineront les émetteurs les moins bien notés. En matière de gestion des controverses, chaque titre fait l'objet d'une analyse, d'un suivi et d'une notation spécifique. La gestion exclura tous les émetteurs ayant des controverses majeures. Ces premiers filtres ESG permettent d'éliminer au minimum 20% des valeurs les moins bien notées.

2. Filtre thématique lié à la marque : Les valeurs sont ensuite filtrées afin de ne retenir que celles qui disposent d'une marque, notoriété ou franchise reconnue d'un large public. La gestion s'appuie sur les classements des marques mondiales publiées et revues chaque année par des cabinets de conseil, presse professionnelle et instituts de sondage. Le processus de sélection des titres est fondé sur des critères qualitatifs et quantitatifs liés à la maturité de la marque et à l'excellence opérationnelle et financière des sociétés qui sont ainsi classées en trois catégories ;

- des marques leaders ou disposant de modèles d'entreprise de qualité,
- des marques montantes, influentes et/ou profitant des nouveaux usages de consommation dans le monde,
- des marques en renaissance présentant une opportunité particulière de revalorisation.

3. Analyse financière : Au sein de cet univers filtré, les valeurs font l'objet d'une analyse financière pour ne conserver que celle dont la qualité est clairement identifiée. Cet univers constitue la liste des valeurs sous surveillance, éligibles à l'investissement.

4. Construction du portefeuille : Au terme de cette analyse financière et extra-financière, la construction du portefeuille est le résultat des convictions des gérants, selon une approche dite de stock picking.

A minima 90% des titres vifs et OPC sélectionnés par l'équipe de gestion intègrent des critères extra-financiers. L'OPCVM pourra investir en titres vifs et parts ou actions d'OPC n'intégrant pas de critères extra-financiers dans la limite de 10% de l'actif net.

En raison de l'analyse financière, les émetteurs obtenant les meilleures notes ESG ne sont pas automatiquement retenus dans la construction du portefeuille.

Le fonds bénéficie du label ISR français.

L'OPCVM s'engage à respecter les fourchettes d'exposition sur l'actif net suivantes :

De 80% à 110% sur les marchés d'actions, de toutes zones géographiques (y compris de pays émergents), de toutes capitalisations, de tous les secteurs.

L'OPCVM pourra être exposé aux valeurs de petites capitalisations < 3 milliards d'euros (20%)

De 0% à 10% en instruments de taux souverains, publics, privés, de toutes zones géographiques (y compris de pays émergents), de toutes notations selon l'analyse de la société de gestion ou celle des agences de notation ou non notés

De 0% à 10% en obligations convertibles

Jusqu'à 100% de l'actif net au risque de change

Il peut également intervenir sur les :

- les contrats financiers à terme ferme ou optionnels et titres intégrant des dérivés, utilisés à titre de couverture et/ou d'exposition aux risques d'action, de taux, de crédit et de change, qui peuvent entraîner une surexposition du portefeuille.

INVESTISSEURS DE DETAIL VISES ET DUREE DE VIE DE L'OPC

Cet OPCVM est destiné à des investisseurs recherchant une durée de placement de long terme conforme à celle de l'OPC. Il s'adresse à des investisseurs ayant une connaissance a minima basique des produits et des marchés financiers, et qui acceptent un risque de perte en capital. L'OPC n'est pas ouvert aux résidents des États-Unis d'Amérique/US Person. Pour plus d'informations, veuillez-vous référer au glossaire disponible sur le site internet de Crédit Mutuel Asset Management.

Cet OPCVM a pour objectif la croissance du capital, tout en intégrant des critères extra-financiers dans son processus de gestion. Les personnes qui souhaitent investir se rapprocheront de leur conseiller financier qui aidera à évaluer les solutions d'investissement en adéquation avec leurs objectifs, leur connaissance et leur expérience des marchés financiers, leur patrimoine et leur sensibilité au risque. Il présentera également les risques potentiels.

Affectation des sommes distribuables : Capitalisation

Conditions de souscriptions/rachats : Les ordres de souscription et de rachat sont centralisés chaque jour à 12 heures et exécutés sur la base de la prochaine valeur liquidative du lendemain. La valeur liquidative est calculée quotidiennement, sur les cours de clôture de bourse à l'exception des jours fériés en France ou de fermeture de Bourse de Paris (calendrier Euronext SA).

Durée de vie de l'OPC : Cet OPC a été créé pour une durée de 99 ans qui peut être prorogée dans les conditions prévues par le règlement.

Pour plus d'informations, veuillez-vous référer à la rubrique « Autres informations pertinentes » du document.

QUELS SONT LES RISQUES ET QU'EST-CE QUE CELA POURRAIT ME RAPPORTER ?

INDICATEUR DE RISQUE

A risque plus faible, rendement potentiellement plus faible

A risque plus élevé rendement potentiellement plus élevé

1	2	3	4	5	6	7
---	---	---	---	---	---	---

L'indicateur de risque part de l'hypothèse que vous conservez cet OPCVM pour une durée supérieure à 5 ans.

L'indicateur synthétique de risque permet d'apprécier le niveau de risque cet OPCVM par rapport à d'autres. Il indique la probabilité que cet OPCVM enregistre des pertes en cas de mouvements sur les marchés ou d'une impossibilité de notre part de vous payer.

Nous avons classé cet OPCVM dans la classe de risque 4 sur 7, qui est une classe de risque moyenne. Autrement dit, les pertes potentielles liées aux futurs résultats de l'OPCVM se situent à un niveau moyen et, si la situation venait à se détériorer sur les marchés, il est possible que la valeur liquidative de l'OPCVM en soit affectée.

Les risques suivants peuvent entraîner une baisse de la valeur liquidative : risque de contrepartie, risque lié à l'impact des techniques telles que les produits dérivés. Pour plus d'informations, veuillez-vous référer au profil de risque du prospectus.

Cet OPCVM ne prévoyant pas de protection contre les aléas de marché, vous pourriez perdre tout ou partie de votre investissement.

Si nous ne sommes pas en mesure de vous verser les sommes dues, vous pouvez perdre l'intégralité de votre investissement. Toutefois, vous bénéficiez peut-être d'un système de protection des consommateurs (voir la section « Que se passe-t-il si nous ne sommes pas en mesure d'effectuer les versements ? »). L'indicateur présenté ci-dessus ne tient pas compte de cette protection.

SCENARIOS DE PERFORMANCE

Ce que vous obtiendrez de cet OPCVM dépend des performances futures du marché. L'évolution future du marché est aléatoire et ne peut être prédite avec précision.

Les scénarios défavorables, intermédiaires et favorables présentés sont des illustrations utilisant les meilleures et pires performances, ainsi que la performance médiane de l'OPCVM et d'un indicateur de substitution approprié* au cours des 10 dernières années. Les marchés pourraient évoluer très différemment à l'avenir. (*) Pour plus d'informations, veuillez-vous référer au glossaire disponible sur le site internet de Crédit Mutuel Asset Management.

Période de détention recommandée:		5 ans	
Exemple d'investissement:		10 000 EUR	
		Si vous sortez après 1 an	Si vous sortez après 5 ans
Scénarios			
Minimum	Il n'existe aucun rendement minimal garanti. Vous pourriez perdre tout ou une partie de votre investissement.		
Tensions	Ce que vous pourriez obtenir après déduction des coûts	1 840 EUR	1 810 EUR
	Rendement annuel moyen	-81,6%	-29%
Défavorable	Ce que vous pourriez obtenir après déduction des coûts	8 130 EUR	8 440 EUR
	Rendement annuel moyen	-18,7%	-3,3%
Intermédiaire	Ce que vous pourriez obtenir après déduction des coûts	10 980 EUR	16 300 EUR
	Rendement annuel moyen	9,8%	10,3%
Favorable	Ce que vous pourriez obtenir après déduction des coûts	13 690 EUR	19 950 EUR
	Rendement annuel moyen	36,9%	14,8%

Les chiffres indiqués comprennent tous les coûts du produit lui-même, mais pas nécessairement tous les frais dus à votre conseiller ou distributeur. Ces chiffres ne tiennent pas compte de votre situation fiscale personnelle, qui peut également influencer sur les montants que vous recevrez.

Le scénario de tensions montre ce que vous pourriez obtenir dans des situations de marché extrêmes. Dans le cas où le scénario de tensions serait plus favorable que le scénario défavorable, alors le scénario de tensions correspond au scénario défavorable.

Ce type de scénario défavorable s'est produit pour un investissement dans l'OPCVM entre le 30/11/2021 et le 30/11/2022.

Ce type de scénario intermédiaire s'est produit pour un investissement dans l'OPCVM entre le 30/04/2013 et le 30/04/2018.

Ce type de scénario favorable s'est produit pour un investissement dans l'OPCVM entre le 31/10/2016 et le 29/10/2021.

L'historique de performance du fonds et un indicateur de substitution approprié ont été utilisés pour calculer la performance.

QUE SE PASSE-T-IL SI CREDIT MUTUEL ASSET MANAGEMENT N'EST PAS EN MESURE D'EFFECTUER LES VERSEMENTS ?

Les actifs de cet OPCVM sont conservés par le dépositaire, de manière indépendante par rapport aux actifs de CREDIT MUTUEL ASSET MANAGEMENT. Une défaillance de la Société de gestion qui gère les actifs de votre OPC serait sans effet sur votre investissement.

Le dépositaire n'a pas de schéma de garantie, mais dispose de règles de ségrégation des avoirs. En cas de défaillance du dépositaire, vous pourriez éventuellement bénéficier d'un mécanisme de garantie des titres géré par le Fonds de Garantie des Dépôts et de Résolution (FGDR), sous réserve du respect des conditions d'éligibilité. Ainsi, dans l'hypothèse où cet OPCVM subirait des pertes en raison d'une défaillance du dépositaire, vous pourriez perdre tout ou partie de votre investissement selon le cas.

QUE VA ME COUTER CET INVESTISSEMENT ?

Il se peut que la personne qui vous vend cet OPCVM ou qui vous fournit des conseils à son sujet vous demande de payer des coûts supplémentaires. Si c'est le cas, cette personne vous informera au sujet de ces coûts et vous montrera l'incidence de l'ensemble des coûts sur votre investissement.

COÛTS AU FIL DU TEMPS

Les tableaux présentent les montants prélevés sur votre investissement afin de couvrir les différents types de coûts. Ces montants dépendent du montant que vous investissez, du temps pendant lequel vous détenez le produit et du rendement du produit. Les montants indiqués ici sont des illustrations basées sur un exemple de montant d'investissement et différentes périodes d'investissement possibles.

Nous avons supposé :

- qu'au cours de la première année vous récupérez le montant que vous avez investi (rendement annuel de 0%), que pour les autres périodes de détention, le produit évolue de la manière indiquée dans le scénario intermédiaire.
- 10 000 euros sont investis.

	Si vous sortez après 1 an	Si vous sortez après 5 ans
Coûts totaux	329 EUR	1 304 EUR
Incidence des coûts annuels (*)	3,3 %	1,9 % chaque année

(*) Elle montre dans quelle mesure les coûts réduisent annuellement votre rendement au cours de la période de détention. Par exemple, elle montre que si vous sortez à la fin de la période de détention recommandée, il est prévu que votre rendement moyen par an soit de 12,1 % avant déduction des coûts et de 10,2 % après cette déduction.

Il se peut que nous partagions les coûts avec la personne qui vous vend cet OPCVM afin de couvrir les services qu'elle vous fournit. Cette personne vous informera du montant. Ces chiffres comprennent les coûts de distribution maximaux que la personne vous vendant le produit peut vous facturer (2% du montant investi / 200 EUR). Cette personne vous informera des coûts de distribution réels. Par exemple si vous choisissez ce fonds comme unique support d'un contrat, et notamment d'un contrat d'assurance vie, **ces coûts ne seraient pas les seuls coûts que vous pourriez supporter.**

COMPOSITION DES COÛTS

		Si vous sortez après 1 an
Coûts ponctuels à l'entrée ou à la sortie		
Coûts d'entrée	2% du montant que vous payez au moment de l'entrée dans l'investissement. Cela comprend des coûts de distribution de 2% du montant investi/200 EUR. Il s'agit du montant maximal que vous paierez. La personne qui vous vend le produit vous informera des coûts réels.	200 EUR
Coûts de sortie	Nous ne facturons pas de coût de sortie pour cet OPCVM.	0 EUR
Coûts récurrents (prélevés chaque année)		
Frais de gestion et autres frais administratifs et d'exploitation	1,20% de la valeur de votre investissement par an. Le pourcentage indiqué se fonde sur les frais de l'exercice précédent.	118 EUR
Coûts de transaction	0,12% de la valeur de votre investissement par an. Il s'agit d'une estimation des coûts encourus lorsque nous achetons et vendons les investissements sous-jacents au produit. Le montant réel varie en fonction de la quantité que nous achetons et vendons.	12 EUR
Coûts accessoires prélevés sous certaines conditions		
Commissions liées aux résultats et commission d'intéressement	Aucune commission liée aux résultats n'existe pour ce produit.	0 EUR

COMBIEN DE TEMPS DOIS-JE LE CONSERVER ET PUIS-JE RETIRER DE L'ARGENT DE FACON ANTICIPEE ?

PERIODE DE DETENTION RECOMMANDEE : Supérieure à 5 ans

Il n'existe pas de période de détention minimale pour cet OPCVM, mais une période de détention recommandée qui a été calculée en adéquation avec les objectifs d'investissement du fonds. Ainsi, il vous sera possible de demander le rachat de vos parts avant le terme de la période de détention recommandée sans avoir à payer d'indemnité. La performance du fonds peut toutefois être impactée.

COMMENT PUIS-JE INTRODUIRE UNE RECLAMATION ?

Pour toute réclamation, un courrier peut être adressé par voie postale à CREDIT MUTUEL ASSET MANAGEMENT, Service Relations Distributeurs, 4 rue Gaillon - 75002 PARIS, ou sur le site www.creditmutuel-am.eu/fr/actualites-reglementaires/traitements-des-reclamations.html.

AUTRES INFORMATIONS PERTINENTES

NOM DU DEPOSITAIRE : BANQUE FEDERATIVE DU CREDIT MUTUEL

Le prospectus du OPCVM ainsi que les derniers documents annuels et périodiques sont adressés gratuitement dans un délai de 8 jours ouvrés sur simple demande écrite auprès de : CREDIT MUTUEL ASSET MANAGEMENT, Service Relations Distributeurs, 4 rue Gaillon - 75002 PARIS, et sont disponibles sur le site www.creditmutuel-am.eu.

Les informations relatives aux performances passées de l'OPCVM ainsi que les calculs des scénarios de performances passées sont disponibles à partir de la fiche de synthèse de l'OPC sur le site www.creditmutuel-am.eu.

La responsabilité de CREDIT MUTUEL ASSET MANAGEMENT ne peut être engagée que sur la base de déclarations contenues dans le présent document qui seraient trompeuses, inexactes ou non cohérentes avec les parties correspondantes du prospectus de l'OPC.

Document d'informations clés

CM-AM DOLLAR CASH

OBJECTIF

Le présent document contient des informations essentielles sur le produit d'investissement. Il ne s'agit pas d'un document à caractère commercial. Ces informations vous sont fournies conformément à une obligation légale, afin de vous aider à comprendre en quoi consiste ce produit et quels risques, coûts, gains et pertes potentiels y sont associés, et de vous aider à le comparer à d'autres produits.

PRODUIT

CM-AM DOLLAR CASH

Code ISIN action IC : FR0000984254

Compartiment de : CM-AM SICAV

OPCVM relevant de la directive européenne 2009/65/CE

CREDIT MUTUEL ASSET MANAGEMENT – Crédit Mutuel Alliance Fédérale

Site internet de l'initiateur : www.creditmutuel-am.eu

Appelez le n° 0 810 001 288 pour de plus amples informations (numéro surtaxé 0,06 €/min + prix d'un appel local)

Cet OPCVM est agréé en France et réglementé par l'Autorité des Marchés Financiers (AMF). L'AMF est chargée du contrôle de CREDIT MUTUEL ASSET MANAGEMENT en ce qui concerne ce document d'information clés. CREDIT MUTUEL ASSET MANAGEMENT est une Société de gestion de portefeuille agréée et réglementée par l'AMF.

Les informations clés pour l'investisseur ici fournies sont exactes et à jour au 02/01/2023

EN QUOI CONSISTE CE PRODUIT ?

TYPE DE PRODUIT D'INVESTISSEMENT

OPCVM sous forme de société d'investissement à capital variable (SICAV)

Ce document d'informations clés décrit un compartiment de CM-AM SICAV. Le prospectus de CM-AM DOLLAR CASH et les rapports périodiques sont établis pour l'ensemble des compartiments de CM-AM SICAV. L'actif et le passif des différents compartiments sont ségrégués. Dès lors, vous ne pourrez pas échanger les actions que vous détenez dans ce compartiment contre les actions d'un autre compartiment de CM-AM SICAV.

OBJECTIF

Cet OPCVM est géré activement et de manière discrétionnaire. Il a pour objectif de gestion la recherche d'une performance égale à celle de son indicateur de référence, le SOFR Capitalisé (Secured Overnight Financing Rate), diminué des frais de gestion réels, sur la durée de placement recommandée. En cas de taux particulièrement bas, négatifs ou volatiles, la valeur liquidative du fonds peut être amenée à baisser de manière structurelle ce qui pourrait impacter négativement la performance de votre fonds et compromettrait l'objectif de gestion lié à la préservation du capital.

Il est classé : Fonds monétaires à valeur liquidative variable (VNAV) standard

Afin de réaliser l'objectif de gestion, l'OPCVM adopte un style de gestion active afin d'obtenir une performance proche de celle de la moyenne du taux des Fed Funds dans un contexte de risque de marché comparable à celui donné par ce taux, tout en respectant la régularité de l'évolution de la valeur liquidative. Cela se traduit par :

- La gestion active de la vie moyenne des titres en fonction des anticipations d'évolution des taux des Banques Centrales, de la gestion de la courbe des taux monétaires et de la gestion des fluctuations du taux des Fed Funds au cours du mois. La répartition entre taux variable et taux fixe évolue en fonction des anticipations de variation des taux d'intérêt.

- La gestion du risque crédit en complément de la part du portefeuille géré au jour le jour de façon à chercher à accroître le rendement du portefeuille : une sélection rigoureuse des signatures du secteur privé permet d'accroître le rendement global du portefeuille.

L'OPCVM détient des instruments financiers libellés en USD : le résident français ou de l'un des pays de la zone euro est exposé au risque de change à hauteur de son investissement.

Le portefeuille est composé d'instruments du marché monétaire répondant aux critères de la directive 2009/65/CE et de dépôts à terme d'établissements de crédit selon un processus interne d'analyse et d'appréciation de la haute qualité par la société de gestion, ou par référence, mais de manière non exclusive, aux notations court terme des agences de notation enregistrées auprès de l'ESMA qui ont noté l'instrument et que la société de gestion jugera les plus pertinentes, en évitant toute dépendance mécanique vis à vis de ces notations.

Si l'instrument n'est pas noté, la société de gestion détermine une qualité équivalente grâce à un processus interne.

Un instrument du marché monétaire n'est pas de haute qualité de crédit s'il ne détient pas au moins l'une des deux meilleures notations court terme déterminée selon l'analyse de la société de gestion.

L'OPCVM limite son investissement à des instruments financiers ayant une durée de vie résiduelle maximum inférieure ou égale à 2 ans, à condition que le taux soit révisable dans un délai maximum de 397 jours.

La maturité moyenne pondérée jusqu'à la date d'échéance (en anglais dénommée WAM - Weighted Average Maturity) est inférieure ou égale à 6 mois. La durée de vie moyenne pondérée jusqu'à la date d'extinction des instruments financiers (en anglais dénommée WAL - Weighted Average Life) est inférieure ou égale à 12 mois. A titre dérogatoire, il pourra investir au-delà de 5% de son actif net et investir jusqu'à 100% de son actif net en instruments du marché monétaire émis ou garantis individuellement ou conjointement par certaines entités souveraines, quasi-souveraines ou supranationales.

Il peut investir jusqu'à 10% de son actif net en OPCVM de droit français ou étrangers, en Fonds d'Investissement à Vocation Générale de droit français répondant aux conditions de l'article R.214-13 du Code Monétaire et Financier et régis par le Règlement (UE) 2017/1131.

Il peut également intervenir sur les :

- contrats financiers à terme ferme ou optionnels et titres intégrant des dérivés utilisés à titre de couverture et/ou d'exposition au risque de taux, au risque de crédit et au risque de change.

Les expositions au risque action et de matières premières, directes ou indirectes, même par le biais de contrats financiers, sont interdites.

INVESTISSEURS DE DETAIL VISES ET DUREE DE VIE DE L'OPC

Cet OPCVM est destiné à des investisseurs recherchant une durée de placement de très court terme conforme à celle de l'OPC. Il s'adresse à des investisseurs ayant une connaissance à minima basique des produits et des marchés financiers, et qui acceptent un risque de perte en capital. L'OPC n'est pas ouvert aux résidents des États-Unis d'Amérique/US Person. Pour plus d'informations, veuillez-vous référer au glossaire disponible sur le site internet de Crédit Mutuel Asset Management.

Cet OPCVM a pour objectif la préservation, la croissance du capital. Les personnes qui souhaitent investir se rapprocheront de leur conseiller financier qui aidera à évaluer les solutions d'investissement en adéquation avec leurs objectifs, leur connaissance et leur expérience des marchés financiers, leur patrimoine et leur sensibilité au risque. Il présentera également les risques potentiels.

Affectation des sommes distribuables : Capitalisation

Conditions de souscriptions/rachats : Les ordres sont centralisés chaque jour ouvré à 12 heures et exécutés sur la base de la dernière valeur liquidative calculée suivant les cours de Bourse du jour précédent. La valeur liquidative est calculée quotidiennement, à l'exception des jours fériés français et américains, ou un jour de fermeture de la Bourse de Paris ou des bourses américaines. Toutefois, la valeur liquidative est susceptible d'être recalculée jusqu'à l'exécution des ordres, afin de tenir compte de tout événement de marché exceptionnel survenu entre temps.

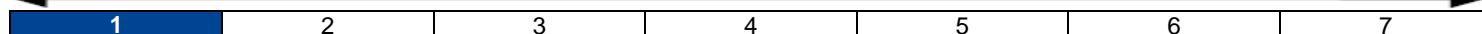
Durée de vie de l'OPC : Cet OPC a été créé pour une durée de 99 ans qui peut être prorogée dans les conditions prévues par le règlement. Pour plus d'informations, veuillez-vous référer à la rubrique « Autres informations pertinentes » du document.

QUELS SONT LES RISQUES ET QU'EST-CE QUE CELA POURRAIT ME RAPPORTE ?

INDICATEUR DE RISQUE

A risque plus faible, rendement potentiellement plus faible

A risque plus élevé rendement potentiellement plus élevé



L'indicateur de risque part de l'hypothèse que vous conservez cet OPCVM pour une durée supérieure à 7 jours.

L'indicateur synthétique de risque permet d'apprécier le niveau de risque cet OPCVM par rapport à d'autres. Il indique la probabilité que cet OPCVM enregistre des pertes en cas de mouvements sur les marchés ou d'une impossibilité de notre part de vous payer.

Nous avons classé cet OPCVM dans la classe de risque 1 sur 7, qui est la classe de risque la plus basse. Autrement dit, les pertes potentielles liées aux futurs résultats de l'OPCVM se situent à un niveau très faible et, si la situation venait à se détériorer sur les marchés, il est très peu probable que la valeur liquidative de l'OPCVM en soit affectée.

Attention au risque de change. Les sommes qui vous seront versées le seront dans une autre monnaie ; votre gain final dépendra donc du taux de change entre les deux monnaies. Ce risque n'est pas pris en compte dans l'indicateur ci-dessus.

Le risque lié à l'impact des techniques telles que les produits dérivés peut entraîner une baisse de la valeur liquidative. Pour plus d'informations, veuillez-vous référer au profil de risque du prospectus.

Cet OPCVM ne prévoyant pas de protection contre les aléas de marché, vous pourriez perdre tout ou partie de votre investissement.

Si nous ne sommes pas en mesure de vous verser les sommes dues, vous pouvez perdre l'intégralité de votre investissement. Toutefois, vous bénéficiez peut-être d'un système de protection des consommateurs (voir la section « Que se passe-t-il si nous ne sommes pas en mesure d'effectuer les versements ? »). L'indicateur présenté ci-dessus ne tient pas compte de cette protection.

SCENARIOS DE PERFORMANCE

Ce que vous obtiendrez de cet OPCVM dépend des performances futures du marché. L'évolution future du marché est aléatoire et ne peut être prédite avec précision.

Les scénarios défavorables, intermédiaires et favorables présentés sont des illustrations utilisant les meilleures et pires performances, ainsi que la performance médiane de l'OPCVM et d'un indicateur de référence au cours des 10 dernières années. Les marchés pourraient évoluer très différemment à l'avenir.

Période de détention recommandée:	7 jours
Exemple d'investissement:	10 000 USD
	Si vous sortez après 7 jours
Scénarios	
Minimum	Il n'existe aucun rendement minimal garanti. Vous pourriez perdre tout ou une partie de votre investissement.
Tensions	Ce que vous pourriez obtenir après déduction des coûts
	Rendement annuel moyen
	9 996 USD
	0%
Défavorable	Ce que vous pourriez obtenir après déduction des coûts
	Rendement annuel moyen
	9 998 USD
	0%
Intermédiaire	Ce que vous pourriez obtenir après déduction des coûts
	Rendement annuel moyen
	10 000 USD
	0%
Favorable	Ce que vous pourriez obtenir après déduction des coûts
	Rendement annuel moyen
	10 009 USD
	0,1%

Les chiffres indiqués comprennent tous les coûts du produit lui-même, mais pas nécessairement tous les frais dus à votre conseiller ou distributeur. Ces chiffres ne tiennent pas compte de votre situation fiscale personnelle, qui peut également influencer sur les montants que vous recevrez.

Le scénario de tensions montre ce que vous pourriez obtenir dans des situations de marché extrêmes. Dans le cas où le scénario de tensions serait plus favorable que le scénario défavorable, alors le scénario de tensions correspond au scénario défavorable.

Ce type de scénario défavorable s'est produit pour un investissement dans l'OPCVM entre le 12/01/2022 et le 19/01/2022.

Ce type de scénario intermédiaire s'est produit pour un investissement dans l'OPCVM entre le 24/02/2016 et le 02/03/2016.

Ce type de scénario favorable s'est produit pour un investissement dans l'OPCVM entre le 16/11/2022 et le 23/11/2022.

L'historique de performance et l'indicateur de référence du fonds ont été utilisés pour calculer la performance.

QUE SE PASSE-T-IL SI CREDIT MUTUEL ASSET MANAGEMENT N'EST PAS EN MESURE D'EFFECTUER LES VERSEMENTS ?

Les actifs de cet OPCVM sont conservés par le dépositaire, de manière indépendante par rapport aux actifs de CREDIT MUTUEL ASSET MANAGEMENT. Une défaillance de la Société de gestion qui gère les actifs de votre OPC serait sans effet sur votre investissement.

Le dépositaire n'a pas de schéma de garantie, mais dispose de règles de ségrégation des avoirs. En cas de défaillance du dépositaire, vous pourriez éventuellement bénéficier d'un mécanisme de garantie des titres géré par le Fonds de Garantie des Dépôts et de Résolution (FGDR), sous réserve du respect des conditions d'éligibilité. Ainsi, dans l'hypothèse où cet OPCVM subirait des pertes en raison d'une défaillance du dépositaire, vous pourriez perdre tout ou partie de votre investissement selon le cas.

QUE VA ME COUTER CET INVESTISSEMENT ?

Il se peut que la personne qui vous vend cet OPCVM ou qui vous fournit des conseils à son sujet vous demande de payer des coûts supplémentaires. Si c'est le cas, cette personne vous informera au sujet de ces coûts et vous montrera l'incidence de l'ensemble des coûts sur votre investissement.

COÛTS AU FIL DU TEMPS

Les tableaux présentent les montants prélevés sur votre investissement afin de couvrir les différents types de coûts. Ces montants dépendent du montant que vous investissez, du temps pendant lequel vous détenez le produit et du rendement du produit. Les montants indiqués ici sont des illustrations basées sur un exemple de montant d'investissement et différentes périodes d'investissement possibles.

Nous avons supposé :

- que vous récupéreriez le montant que vous avez investi (rendement annuel de 0%).
- 10 000 euros sont investis.

	Si vous sortez après 7 jours
Coûts totaux	0,40 USD
Incidence des coûts (*)	0,00 %

(*) Ceci illustre les effets des coûts au cours d'une période de détention de moins d'un an. Ce pourcentage ne peut pas être directement comparé aux chiffres concernant l'incidence des coûts fournis pour les autres PRIIP.

Il se peut que nous partagions les coûts avec la personne qui vous vend cet OPCVM afin de couvrir les services qu'elle vous fournit. Cette personne vous informera du montant. Par exemple si vous choisissez ce fonds comme support d'un contrat, et notamment d'un contrat d'assurance vie, **ces coûts ne seraient pas les seuls coûts que vous pourriez supporter.**

COMPOSITION DES COÛTS

		Si vous sortez après la période de détention recommandée
Coûts ponctuels à l'entrée ou à la sortie		
Coûts d'entrée	Nous ne facturons pas de coût d'entrée.	0 USD
Coûts de sortie	Nous ne facturons pas de coût de sortie pour cet OPCVM.	0 USD
Coûts récurrents (prélevés chaque année)		
Frais de gestion et autres frais administratifs et d'exploitation	0,2% de la valeur de votre investissement par an. Le pourcentage indiqué se fonde sur les frais de l'exercice précédent.	0,29 USD
Coûts de transaction	0,1% de la valeur de votre investissement par an. Il s'agit d'une estimation des coûts encourus lorsque nous achetons et vendons les investissements sous-jacents au produit. Le montant réel varie en fonction de la quantité que nous achetons et vendons.	0,12 USD
Coûts accessoires prélevés sous certaines conditions		
Commissions liées aux résultats et commission d'intéressement	Aucune commission liée aux résultats n'existe pour ce produit.	0 USD

COMBIEN DE TEMPS DOIS-JE LE CONSERVER ET PUIS-JE RETIRER DE L'ARGENT DE FACON ANTICIPEE ?

PERIODE DE DETENTION RECOMMANDEE : Supérieure à 7 jours

Il n'existe pas de période de détention minimale pour cet OPCVM, mais une période de détention recommandée qui a été calculée en adéquation avec les objectifs d'investissement du fonds. Ainsi, il vous sera possible de demander le rachat de vos parts avant le terme de la période de détention recommandée sans avoir à payer d'indemnité. La performance du fonds peut toutefois être impactée.

COMMENT PUIS-JE INTRODUIRE UNE RECLAMATION ?

Pour toute réclamation, un courrier peut être adressé par voie postale à CREDIT MUTUEL ASSET MANAGEMENT, Service Relations Distributeurs, 4 rue Gaillon - 75002 PARIS, ou sur le site www.creditmutuel-am.eu/fr/actualites-reglementaires/traitements-des-reclamations.html.

AUTRES INFORMATIONS PERTINENTES

NOM DU DEPOSITAIRE : BANQUE FEDERATIVE DU CREDIT MUTUEL

Le prospectus du OPCVM ainsi que les derniers documents annuels et périodiques sont adressés gratuitement dans un délai de 8 jours ouvrés sur simple demande écrite auprès de : CREDIT MUTUEL ASSET MANAGEMENT, Service Relations Distributeurs, 4 rue Gaillon - 75002 PARIS, et sont disponibles sur le site www.creditmutuel-am.eu.

Les informations relatives aux performances passées de l'OPCVM ainsi que les calculs des scénarios de performances passées sont disponibles à partir de la fiche de synthèse de l'OPC sur le site www.creditmutuel-am.eu.

Les critères environnementaux, sociaux et de gouvernance (ESG) sont une des composantes de la gestion mais leur poids dans la décision finale n'est pas défini en amont.

La responsabilité de CREDIT MUTUEL ASSET MANAGEMENT ne peut être engagée que sur la base de déclarations contenues dans le présent document qui seraient trompeuses, inexactes ou non cohérentes avec les parties correspondantes du prospectus de l'OPC.

Document d'informations clés

CM-AM SHORT TERM BONDS

OBJECTIF

Le présent document contient des informations essentielles sur le produit d'investissement. Il ne s'agit pas d'un document à caractère commercial. Ces informations vous sont fournies conformément à une obligation légale, afin de vous aider à comprendre en quoi consiste ce produit et quels risques, coûts, gains et pertes potentiels y sont associés, et de vous aider à le comparer à d'autres produits.

PRODUIT

CM-AM SHORT TERM BONDS

Code ISIN action IC : FR0013373206

Compartiment de : CM-AM SICAV

OPCVM relevant de la directive européenne 2009/65/CE

CREDIT MUTUEL ASSET MANAGEMENT – Crédit Mutuel Alliance Fédérale

Site internet de l'initiateur : www.creditmutuel-am.eu

Appelez le n° 0 810 001 288 pour de plus amples informations (numéro surtaxé 0,06 €/min + prix d'un appel local)

Cet OPCVM est agréé en France et réglementé par l'Autorité des Marchés Financiers (AMF). L'AMF est chargée du contrôle de CREDIT MUTUEL ASSET MANAGEMENT en ce qui concerne ce document d'information clés. CREDIT MUTUEL ASSET MANAGEMENT est une Société de gestion de portefeuille agréée et réglementée par l'AMF.

Les informations clés pour l'investisseur ici fournies sont exactes et à jour au 02/01/2023

EN QUOI CONSISTE CE PRODUIT ?

TYPE DE PRODUIT D'INVESTISSEMENT

OPCVM sous forme de société d'investissement à capital variable (SICAV)

Ce document d'informations clés décrit un compartiment de CM-AM SICAV. Le prospectus de CM-AM SHORT TERM BONDS et les rapports périodiques sont établis pour l'ensemble des compartiments de CM-AM SICAV. L'actif et le passif des différents compartiments sont ségrégués. Dès lors, vous ne pourrez pas échanger les actions que vous détenez dans ce compartiment contre les actions d'un autre compartiment de CM-AM SICAV.

OBJECTIF

Cet OPCVM est géré activement et de manière discrétionnaire. Il a pour objectif de gestion la recherche d'une performance nette de frais supérieure à celle de son indicateur de référence l'€STR capitalisé, sur la durée de placement recommandée. En cas de taux particulièrement bas, négatifs ou volatiles, la valeur liquidative du fonds peut être amenée à baisser de manière structurelle. L'indice tient compte de la capitalisation des intérêts.

Afin de réaliser l'objectif de gestion, l'OPCVM adopte un style de gestion active afin de disposer d'un positionnement clair en termes d'univers de risque et d'objectif de performance tout en recherchant l'optimisation du couple rendement/risque du portefeuille.

La construction du portefeuille est réalisée dans les limites de la fourchette de sensibilité en fonction des conclusions des différentes analyses de marché et de risque menées par l'équipe de gestion.

Le processus de gestion repose tout d'abord sur une analyse macro-économique, visant à anticiper les tendances d'évolution des marchés à partir de l'analyse du contexte économique et géo-politique global.

Cette approche est ensuite complétée par une analyse micro-économique des émetteurs et par une analyse des différents éléments techniques du marché, visant à surveiller les multiples sources de valeur ajoutée des marchés de taux afin de les intégrer dans la prise de décision. Les décisions de gestion portent notamment sur :

- Le degré d'exposition au risque de taux,
- L'allocation géographique,
- Le degré d'exposition au risque de crédit résultant d'une allocation sectorielle et de la sélection des émetteurs,
- La sélection des supports d'investissement utilisés,
- la gestion des positions courtes (couverture face au risque de taux ou arbitrage de la courbe des taux d'un émetteur par rapport à un autre en pariant sur l'écartement des spreads de crédit).

L'OPCVM s'engage à respecter les fourchettes d'exposition sur l'actif net suivantes :

De 80% à 150% en instruments de taux souverains, publics, privés, de la zone euro et des pays membres de l'OCDE, de toutes notations (y compris à caractère spéculatif) selon l'analyse de la société de gestion ou celle des agences de notation ou non notés

La fourchette de sensibilité de l'OPCVM au risque de taux est comprise entre 0 et + 0,5.

De 0% à 10% sur les marchés actions de toutes zones géographiques (y compris de pays émergents), de toutes capitalisations, de tous les secteurs

Jusqu'à 10% de l'actif net au risque de change

Il peut également intervenir sur les :

- les contrats financiers à terme fermes ou optionnels et titres intégrant des dérivés utilisés à titre de couverture et/ou d'exposition aux risques de taux, d'actions, de crédit et de change.

L'effet de levier indicatif est de 200%.

- acquisition et cession temporaires des titres.

INVESTISSEURS DE DETAIL VISES ET DUREE DE VIE DE L'OPC

Cet OPCVM est destiné à des investisseurs recherchant une durée de placement de très court terme conforme à celle de l'OPC. Il s'adresse à des investisseurs ayant une connaissance à minima intermédiaire des produits et des marchés financiers, et qui acceptent un risque de perte en capital. L'OPC n'est pas ouvert aux résidents des États-Unis d'Amérique/US Person. Pour plus d'informations, veuillez-vous référer au glossaire disponible sur le site internet de Crédit Mutuel Asset Management.

Cet OPCVM a pour objectif la croissance du capital. Les personnes qui souhaitent investir se rapprocheront de leur conseiller financier qui aidera à évaluer les solutions d'investissement en adéquation avec leurs objectifs, leur connaissance et leur expérience des marchés financiers, leur patrimoine et leur sensibilité au risque. Il présentera également les risques potentiels.

Affectation des sommes distribuables : Capitalisation

Conditions de souscriptions/rachats : Les ordres de souscription et de rachat sont centralisés chaque jour à 9h00 et exécutés sur la base de la prochaine valeur liquidative calculée sur les cours d'ouverture de Bourse du jour. La valeur liquidative est calculée quotidiennement, à l'exception des jours fériés en France et ou de fermeture de Bourse de Paris (calendrier Euronext SA).

Durée de vie de l'OPC : Cet OPC a été créé pour une durée de 99 ans qui peut être prorogée dans les conditions prévues par le règlement.

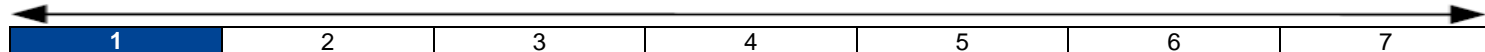
Pour plus d'informations, veuillez-vous référer à la rubrique « Autres informations pertinentes » du document.

QUELS SONT LES RISQUES ET QU'EST-CE QUE CELA POURRAIT ME RAPPORTER ?

INDICATEUR DE RISQUE

A risque plus faible, rendement potentiellement plus faible

A risque plus élevé rendement potentiellement plus élevé



L'indicateur de risque part de l'hypothèse que vous conservez cet OPCVM pour une durée de 6 mois.

L'indicateur synthétique de risque permet d'apprécier le niveau de risque cet OPCVM par rapport à d'autres. Il indique la probabilité que cet OPCVM enregistre des pertes en cas de mouvements sur les marchés ou d'une impossibilité de notre part de vous payer.

Nous avons classé cet OPCVM dans la classe de risque 1 sur 7, qui est la classe de risque la plus basse. Autrement dit, les pertes potentielles liées aux futurs résultats de l'OPCVM se situent à un niveau très faible et, si la situation venait à se détériorer sur les marchés, il est très peu probable que la valeur liquidative de l'OPCVM en soit affectée.

Les risques suivants peuvent entraîner une baisse de la valeur liquidative : risque de contrepartie, risque de crédit spéculatif, risque lié à l'impact des techniques telles que les produits dérivés. Pour plus d'informations, veuillez-vous référer au profil de risque du prospectus.

Cet OPCVM ne prévoyant pas de protection contre les aléas de marché, vous pourriez perdre tout ou partie de votre investissement.

Si nous ne sommes pas en mesure de vous verser les sommes dues, vous pouvez perdre l'intégralité de votre investissement. Toutefois, vous bénéficiez peut-être d'un système de protection des consommateurs (voir la section « Que se passe-t-il si nous ne sommes pas en mesure d'effectuer les versements ? »). L'indicateur présenté ci-dessus ne tient pas compte de cette protection.

SCENARIOS DE PERFORMANCE

Ce que vous obtiendrez de cet OPCVM dépend des performances futures du marché. L'évolution future du marché est aléatoire et ne peut être prédite avec précision.

Les scénarios défavorables, intermédiaires et favorables présentés sont des illustrations utilisant les meilleures et pires performances, ainsi que la performance médiane de l'OPCVM et d'un indicateur de référence au cours des 10 dernières années. Les marchés pourraient évoluer très différemment à l'avenir.

Période de détention recommandée:	182 jours
Exemple d'investissement:	10 000 EUR Si vous sortez après 182 jours
Scénarios	
Minimum	Il n'existe aucun rendement minimal garanti. Vous pourriez perdre tout ou une partie de votre investissement.
Tensions	Ce que vous pourriez obtenir après déduction des coûts Rendement annuel moyen
	9 928 EUR -0,7%
Défavorable	Ce que vous pourriez obtenir après déduction des coûts Rendement annuel moyen
	9 931 EUR -0,7%
Intermédiaire	Ce que vous pourriez obtenir après déduction des coûts Rendement annuel moyen
	9 974 EUR -0,3%
Favorable	Ce que vous pourriez obtenir après déduction des coûts Rendement annuel moyen
	10 018 EUR 0,2%

Les chiffres indiqués comprennent tous les coûts du produit lui-même, mais pas nécessairement tous les frais dus à votre conseiller ou distributeur. Ces chiffres ne tiennent pas compte de votre situation fiscale personnelle, qui peut également influencer sur les montants que vous recevrez.

Le scénario de tensions montre ce que vous pourriez obtenir dans des situations de marché extrêmes. Dans le cas où le scénario de tensions serait plus favorable que le scénario défavorable, alors le scénario de tensions correspond au scénario défavorable.

Ce type de scénario défavorable s'est produit pour un investissement dans l'OPCVM entre le 31/12/2021 et le 30/06/2022.

Ce type de scénario intermédiaire s'est produit pour un investissement dans l'OPCVM entre le 31/01/2017 et le 31/07/2017.

Ce type de scénario favorable s'est produit pour un investissement dans l'OPCVM entre le 31/05/2022 et le 30/11/2022.

L'historique de performance et l'indicateur de référence du fonds ont été utilisés pour calculer la performance.

QUE SE PASSE-T-IL SI CREDIT MUTUEL ASSET MANAGEMENT N'EST PAS EN MESURE D'EFFECTUER LES VERSEMENTS ?

Les actifs de cet OPCVM sont conservés par le dépositaire, de manière indépendante par rapport aux actifs de CREDIT MUTUEL ASSET MANAGEMENT. Une défaillance de la Société de gestion qui gère les actifs de votre OPC serait sans effet sur votre investissement.

Le dépositaire n'a pas de schéma de garantie, mais dispose de règles de ségrégation des avoirs. En cas de défaillance du dépositaire, vous pourriez éventuellement bénéficier d'un mécanisme de garantie des titres géré par le Fonds de Garantie des Dépôts et de Résolution (FGDR), sous réserve du respect des conditions d'éligibilité. Ainsi, dans l'hypothèse où cet OPCVM subirait des pertes en raison d'une défaillance du dépositaire, vous pourriez perdre tout ou partie de votre investissement selon le cas.

QUE VA ME COUTER CET INVESTISSEMENT ?

Il se peut que la personne qui vous vend cet OPCVM ou qui vous fournit des conseils à son sujet vous demande de payer des coûts supplémentaires. Si c'est le cas, cette personne vous informera au sujet de ces coûts et vous montrera l'incidence de l'ensemble des coûts sur votre investissement.

COÛTS AU FIL DU TEMPS

Les tableaux présentent les montants prélevés sur votre investissement afin de couvrir les différents types de coûts. Ces montants dépendent du montant que vous investissez, du temps pendant lequel vous détenez le produit et du rendement du produit. Les montants indiqués ici sont des illustrations basées sur un exemple de montant d'investissement et différentes périodes d'investissement possibles.

Nous avons supposé :

- que vous récupéreriez le montant que vous avez investi (rendement annuel de 0%).
- 10 000 euros sont investis.

Si vous sortez après 182 jours	
Coûts totaux	9 EUR
Incidence des coûts (*)	0,1 %

(*) Ceci illustre les effets des coûts au cours d'une période de détention de moins d'un an. Ce pourcentage ne peut pas être directement comparé aux chiffres concernant l'incidence des coûts fournis pour les autres PRIIP.

Il se peut que nous partagions les coûts avec la personne qui vous vend cet OPCVM afin de couvrir les services qu'elle vous fournit. Cette personne vous informera du montant. Par exemple si vous choisissez ce fonds comme support d'un contrat, et notamment d'un contrat d'assurance vie, **ces coûts ne seraient pas les seuls coûts que vous pourriez supporter.**

COMPOSITION DES COÛTS

Coûts ponctuels à l'entrée ou à la sortie		Si vous sortez après la période de détention recommandée
Coûts d'entrée	Nous ne facturons pas de coût d'entrée.	0 EUR
Coûts de sortie	Nous ne facturons pas de coût de sortie pour cet OPCVM.	0 EUR
Coûts récurrents (prélevés chaque année)		
Frais de gestion et autres frais administratifs et d'exploitation	0,1% de la valeur de votre investissement par an. Le pourcentage indiqué se fonde sur les frais de l'exercice précédent.	5 EUR
Coûts de transaction	0,1% de la valeur de votre investissement par an. Il s'agit d'une estimation des coûts encourus lorsque nous achetons et vendons les investissements sous-jacents au produit. Le montant réel varie en fonction de la quantité que nous achetons et vendons.	4 EUR
Coûts accessoires prélevés sous certaines conditions		
Commissions liées aux résultats et commission d'intéressement	Aucune commission liée aux résultats n'existe pour ce produit.	0 EUR

COMBIEN DE TEMPS DOIS-JE LE CONSERVER ET PUIS-JE RETIRER DE L'ARGENT DE FACON ANTICIPEE ?

PERIODE DE DETENTION RECOMMANDEE : Supérieure à 6 mois

Il n'existe pas de période de détention minimale pour cet OPCVM, mais une période de détention recommandée qui a été calculée en adéquation avec les objectifs d'investissement du fonds. Ainsi, il vous sera possible de demander le rachat de vos parts avant le terme de la période de détention recommandée sans avoir à payer d'indemnité. La performance du fonds peut toutefois être impactée.

COMMENT PUIS-JE INTRODUIRE UNE RECLAMATION ?

Pour toute réclamation, un courrier peut être adressé par voie postale à CREDIT MUTUEL ASSET MANAGEMENT, Service Relations Distributeurs, 4 rue Gaillon - 75002 PARIS, ou sur le site www.creditmutuel-am.eu/fr/actualites-reglementaires/traitements-des-reclamations.html.

AUTRES INFORMATIONS PERTINENTES

NOM DU DEPOSITAIRE : BANQUE FEDERATIVE DU CREDIT MUTUEL

Le prospectus du OPCVM ainsi que les derniers documents annuels et périodiques sont adressés gratuitement dans un délai de 8 jours ouvrés sur simple demande écrite auprès de : CREDIT MUTUEL ASSET MANAGEMENT, Service Relations Distributeurs, 4 rue Gaillon - 75002 PARIS, et sont disponibles sur le site www.creditmutuel-am.eu.

Les informations relatives aux performances passées de l'OPCVM ainsi que les calculs des scénarios de performances passées sont disponibles à partir de la fiche de synthèse de l'OPC sur le site www.creditmutuel-am.eu.

Les critères environnementaux, sociaux et de gouvernance (ESG) sont une des composantes de la gestion mais leur poids dans la décision finale n'est pas défini en amont.

La responsabilité de CREDIT MUTUEL ASSET MANAGEMENT ne peut être engagée que sur la base de déclarations contenues dans le présent document qui seraient trompeuses, inexactes ou non cohérentes avec les parties correspondantes du prospectus de l'OPC.

Document d'informations clés

CM-AM HIGH YIELD 2024

OBJECTIF

Le présent document contient des informations essentielles sur le produit d'investissement. Il ne s'agit pas d'un document à caractère commercial. Ces informations vous sont fournies conformément à une obligation légale, afin de vous aider à comprendre en quoi consiste ce produit et quels risques, coûts, gains et pertes potentiels y sont associés, et de vous aider à le comparer à d'autres produits.

PRODUIT

CM-AM HIGH YIELD 2024

Code ISIN action RC : FR0013336773

Compartiment de : CM-AM SICAV

OPCVM relevant de la directive européenne 2009/65/CE

CREDIT MUTUEL ASSET MANAGEMENT – Crédit Mutuel Alliance Fédérale

Site internet de l'initiateur : www.creditmutuel-am.eu

Appelez le n° 0 810 001 288 pour de plus amples informations (numéro surtaxé 0,06 €/min + prix d'un appel local)

Cet OPCVM est agréé en France et réglementé par l'Autorité des Marchés Financiers (AMF). L'AMF est chargée du contrôle de CREDIT MUTUEL ASSET MANAGEMENT en ce qui concerne ce document d'information clés. CREDIT MUTUEL ASSET MANAGEMENT est une Société de gestion de portefeuille agréée et réglementée par l'AMF.

Les informations clés pour l'investisseur ici fournies sont exactes et à jour au 02/01/2023

EN QUOI CONSISTE CE PRODUIT ?

TYPE DE PRODUIT D'INVESTISSEMENT

OPCVM sous forme de société d'investissement à capital variable (SICAV)

Ce document d'informations clés décrit un compartiment de CM-AM SICAV. Le prospectus de CM-AM HIGH YIELD 2024 et les rapports périodiques sont établis pour l'ensemble des compartiments de CM-AM SICAV. L'actif et le passif des différents compartiments sont ségrégués. Dès lors, vous ne pourrez pas échanger les actions que vous détenez dans ce compartiment contre les actions d'un autre compartiment de CM-AM SICAV.

OBJECTIF

Cet OPCVM est géré activement et de manière discrétionnaire. Il a pour objectif de gestion la recherche d'une performance nette de frais supérieure à celle de son indicateur de référence qui est le rendement actuariel de l'OAT (Obligation Assimilable du Trésor) 1,75 % 25 novembre 2024 (FR0011962398) (à titre indicatif le TRA de l'OAT est de 0,25 % au 19/10/2018), par une exposition en titres à haut rendement (« high yield » dits spéculatifs) dont la notation est inexistante ou basse, sur la durée comprise entre la création du fonds et la dernière VL de 2024 (31/12/2024).

L'objectif de gestion de l'OPCVM tient compte de l'estimation du risque de défaut, du coût de la couverture et des frais de gestion. Cet objectif est fondé sur la réalisation d'hypothèses de marché arrêtées par Crédit Mutuel Asset Management. Il ne constitue pas une promesse de rendement, ni de performance. L'attention de l'investisseur est attirée sur le fait que la performance indiquée dans l'objectif de gestion ne comprend pas l'intégralité des cas de défaut. Au-delà de la valeur liquidative calculée le 31/12/2024, et sous réserve de l'agrément préalable de l'AMF et d'une information des actionnaires, l'OPCVM changera d'orientation de gestion.

Afin de réaliser l'objectif de gestion, l'OPCVM utilise une stratégie d'investissement dite « buy and hold » ou de portage des titres. Au démarrage, le gérant sélectionnera des obligations de maturités maximales qui n'excéderont pas 3 mois au-delà de la dernière valeur liquidative de décembre 2024 en cherchant à diversifier l'exposition géographique et l'allocation sectorielle de l'OPCVM. La construction du portefeuille (titres de créances et instruments du marché monétaire, OPC) reflétera les convictions de la société de gestion en termes d'analyse-crédit et respectera le processus d'investissement défini par la société de gestion. Le portefeuille sera composé essentiellement de titres à haut rendement (« high yield » dits spéculatifs) dont la notation est inexistante ou basse. Ce choix de portefeuille permet potentiellement d'obtenir un rendement significativement plus élevé en contrepartie d'un risque plus important qu'un portefeuille composé de titres exclusivement de notation « Investment Grade » selon l'analyse de la société de gestion ou celles des agences de notation, en raison du caractère spéculatif des titres de créances de certaines sociétés. Ce type de stratégie implique une rotation très faible du portefeuille. Le gérant conserve toutefois la possibilité de procéder à des arbitrages dans l'intérêt de l'actionnaire. Les liquidités issues des titres arrivés à échéance avant décembre 2024 seront réinvesties en obligations et titres de créances de maturité la plus proche possible de la dernière valeur liquidative du mois de décembre 2024 ou en instruments du marché monétaire.

L'OPCVM s'engage à respecter les fourchettes d'exposition sur l'actif net suivantes :

De 90% à 200% en instruments de taux souverains, publics, privés, de toutes zones géographiques y compris de pays émergents, de toutes notations selon l'analyse de la société de gestion ou celle des agences de notation ou non noté

La fourchette de sensibilité de l'OPCVM au risque de taux est comprise entre 0 et +7.

De 0% à 10% sur les marchés actions de toutes zones géographiques (y compris de pays émergents), de toutes capitalisations, de tous les secteurs

Les instruments émis dans une devise autre que l'euro font l'objet d'une couverture systématique contre le risque de change.

Il peut également intervenir sur les :

- les contrats financiers à terme ferme ou optionnels et titres intégrant des dérivés, utilisés à titre de couverture et/ou d'exposition aux risques de taux, de crédit et d'actions et de couverture du risque de change, pouvant entraîner une surexposition du portefeuille,
- les acquisitions et cessions temporaires de titres.

INVESTISSEURS DE DETAIL VISES ET DUREE DE VIE DE L'OPC

Cet OPCVM est destiné à des investisseurs recherchant une durée de placement de moyen terme conforme à celle de l'OPC. Il s'adresse à des investisseurs ayant une connaissance a minima basique des produits et des marchés financiers, et qui acceptent un risque de perte en capital. L'OPC n'est pas ouvert aux résidents des États-Unis d'Amérique/US Person. Pour plus d'informations, veuillez-vous référer au glossaire disponible sur le site internet de Crédit Mutuel Asset Management.

Cet OPCVM a pour objectif la croissance du capital. Les personnes qui souhaitent investir se rapprocheront de leur conseiller financier qui aidera à évaluer les solutions d'investissement en adéquation avec leurs objectifs, leur connaissance et leur expérience des marchés financiers, leur patrimoine et leur sensibilité au risque. Il présentera également les risques potentiels.

Affectation des sommes distribuables : Capitalisation

Conditions de souscriptions/rachats : Les ordres de souscription et de rachat sont centralisés chaque jour à 9h00 et exécutés sur la base de la prochaine valeur liquidative calculée sur les cours de clôture de bourse du jour. La valeur liquidative est calculée quotidiennement à l'exception des jours fériés en France ou de fermeture de la Bourse de Paris (calendrier Euronext SA).

Durée de vie de l'OPC : Cet OPC, qui a été créé pour une durée de 99 ans, arrivera à maturité le 31/12/2024. Au-delà de la valeur liquidative calculée le 31/12/2024, et sous réserve de l'agrément préalable de l'AMF et d'une information des porteurs de parts, l'OPCVM changera d'orientation de gestion. Pour plus d'informations, veuillez-vous référer à la rubrique « Autres informations pertinentes » du document.

QUELS SONT LES RISQUES ET QU'EST-CE QUE CELA POURRAIT ME RAPPORTER ?

INDICATEUR DE RISQUE

A risque plus faible, rendement potentiellement plus faible

A risque plus élevé rendement potentiellement plus élevé

1	2	3	4	5	6	7
---	---	---	---	---	---	---

L'indicateur de risque part de l'hypothèse que vous conservez cet OPCVM jusqu'à la dernière valeur liquidative de 2024.

L'indicateur synthétique de risque permet d'apprécier le niveau de risque cet OPCVM par rapport à d'autres. Il indique la probabilité que cet OPCVM enregistre des pertes en cas de mouvements sur les marchés ou d'une impossibilité de notre part de vous payer.

Nous avons classé cet OPCVM dans la classe de risque 3 sur 7, qui est une classe de risque entre basse et moyenne. Autrement dit, les pertes potentielles liées aux futurs résultats de l'OPCVM se situent à un niveau entre faible et moyen et, si la situation venait à se détériorer sur les marchés, il est peu probable que la valeur liquidative de l'OPCVM en soit affectée.

Les risques suivants peuvent entraîner une baisse de la valeur liquidative : risque de contrepartie, risque de crédit spéculatif, risque lié à l'impact des techniques telles que les produits dérivés. Pour plus d'informations, veuillez-vous référer au profil de risque du prospectus.

Cet OPCVM ne prévoyant pas de protection contre les aléas de marché, vous pourriez perdre tout ou partie de votre investissement.

Si nous ne sommes pas en mesure de vous verser les sommes dues, vous pouvez perdre l'intégralité de votre investissement. Toutefois, vous bénéficiez peut-être d'un système de protection des consommateurs (voir la section « Que se passe-t-il si nous ne sommes pas en mesure d'effectuer les versements ? »). L'indicateur présenté ci-dessus ne tient pas compte de cette protection.

SCENARIOS DE PERFORMANCE

Ce que vous obtiendrez de cet OPCVM dépend des performances futures du marché. L'évolution future du marché est aléatoire et ne peut être prédite avec précision.

Les scénarios défavorables, intermédiaires et favorables présentés sont des illustrations utilisant les meilleures et pires performances, ainsi que la performance médiane de l'OPCVM et d'un indicateur de substitution approprié* au cours des 10 dernières années. Les marchés pourraient évoluer très différemment à l'avenir. (*)Pour plus d'informations, veuillez-vous référer au glossaire disponible sur le site internet de Crédit Mutuel Asset Management.

Période de détention recommandée:		3 ans	
Exemple d'investissement:		10 000 EUR	
		Si vous sortez après 1 an	Si vous sortez après 3 ans
Scénarios			
Minimum	Il n'existe aucun rendement minimal garanti. Vous pourriez perdre tout ou une partie de votre investissement.		
Tensions	Ce que vous pourriez obtenir après déduction des coûts	5 100 EUR	5 940 EUR
	Rendement annuel moyen	-49%	-15,9%
Défavorable	Ce que vous pourriez obtenir après déduction des coûts	8 660 EUR	8 570 EUR
	Rendement annuel moyen	-13,4%	-5%
Intermédiaire	Ce que vous pourriez obtenir après déduction des coûts	9 890 EUR	10 210 EUR
	Rendement annuel moyen	-1,1%	0,7%
Favorable	Ce que vous pourriez obtenir après déduction des coûts	11 420 EUR	10 830 EUR
	Rendement annuel moyen	14,2%	2,7%

Les chiffres indiqués comprennent tous les coûts du produit lui-même, mais pas nécessairement tous les frais dus à votre conseiller ou distributeur. Ces chiffres ne tiennent pas compte de votre situation fiscale personnelle, qui peut également influencer sur les montants que vous recevrez.

Le scénario de tensions montre ce que vous pourriez obtenir dans des situations de marché extrêmes. Dans le cas où le scénario de tensions serait plus favorable que le scénario défavorable, alors le scénario de tensions correspond au scénario défavorable.

Ce type de scénario défavorable s'est produit pour un investissement dans l'OPCVM entre le 31/03/2017 et le 31/03/2020.

Ce type de scénario intermédiaire s'est produit pour un investissement dans l'OPCVM entre le 31/12/2012 et le 31/12/2015.

Ce type de scénario favorable s'est produit pour un investissement dans l'OPCVM entre le 31/12/2018 et le 31/12/2021.

L'historique de performance du fonds et un indicateur de substitution approprié ont été utilisés pour calculer la performance.

QUE SE PASSE-T-IL SI CREDIT MUTUEL ASSET MANAGEMENT N'EST PAS EN MESURE D'EFFECTUER LES VERSEMENTS ?

Les actifs de cet OPCVM sont conservés par le dépositaire, de manière indépendante par rapport aux actifs de CREDIT MUTUEL ASSET MANAGEMENT. Une défaillance de la Société de gestion qui gère les actifs de votre OPC serait sans effet sur votre investissement.

Le dépositaire n'a pas de schéma de garantie, mais dispose de règles de ségrégation des avoirs. En cas de défaillance du dépositaire, vous pourriez éventuellement bénéficier d'un mécanisme de garantie des titres géré par le Fonds de Garantie des Dépôts et de Résolution (FGDR), sous réserve du respect des conditions d'éligibilité. Ainsi, dans l'hypothèse où cet OPCVM subirait des pertes en raison d'une défaillance du dépositaire, vous pourriez perdre tout ou partie de votre investissement selon le cas.

QUE VA ME COUTER CET INVESTISSEMENT ?

Il se peut que la personne qui vous vend cet OPCVM ou qui vous fournit des conseils à son sujet vous demande de payer des coûts supplémentaires. Si c'est le cas, cette personne vous informera au sujet de ces coûts et vous montrera l'incidence de l'ensemble des coûts sur votre investissement.

COÛTS AU FIL DU TEMPS

Les tableaux présentent les montants prélevés sur votre investissement afin de couvrir les différents types de coûts. Ces montants dépendent du montant que vous investissez, du temps pendant lequel vous détenez le produit et du rendement du produit. Les montants indiqués ici sont des illustrations basées sur un exemple de montant d'investissement et différentes périodes d'investissement possibles.

Nous avons supposé :

- qu'au cours de la première année vous récupérez le montant que vous avez investi (rendement annuel de 0%), que pour les autres périodes de détention, le produit évolue de la manière indiquée dans le scénario intermédiaire.
- 10 000 euros sont investis.

	Si vous sortez après 1 an	Si vous sortez après 3 ans
Coûts totaux	372 EUR	544 EUR
Incidence des coûts annuels (*)	3,7 %	1,8 % chaque année

(*) Elle montre dans quelle mesure les coûts réduisent annuellement votre rendement au cours de la période de détention. Par exemple, elle montre que si vous sortez à la fin de la période de détention recommandée, il est prévu que votre rendement moyen par an soit de 2,4 % avant déduction des coûts et de 0,7 % après cette déduction.

Il se peut que nous partagions les coûts avec la personne qui vous vend cet OPCVM afin de couvrir les services qu'elle vous fournit. Cette personne vous informera du montant. Ces chiffres comprennent les coûts de distribution maximaux que la personne vous vendant le produit peut vous facturer (1% du montant investi / 100 EUR). Cette personne vous informera des coûts de distribution réels. Par exemple si vous choisissez ce fonds comme unique support d'un contrat, et notamment d'un contrat d'assurance vie, **ces coûts ne seraient pas les seuls coûts que vous pourriez supporter.**

COMPOSITION DES COÛTS

		Si vous sortez après 1 an
Coûts ponctuels à l'entrée ou à la sortie		
Coûts d'entrée	1% du montant que vous payez au moment de l'entrée dans l'investissement. Cela comprend des coûts de distribution de 1% du montant investi/100 EUR. Il s'agit du montant maximal que vous paierez. La personne qui vous vend le produit vous informera des coûts réels.	100 EUR
Coûts de sortie	2% de votre investissement avant qu'il ne vous soit payé. Cela comprend des coûts de distribution de 2% du montant investi / 100 EUR. Il s'agit du montant maximal que vous paierez. La personne qui vous vend le produit vous informera des coûts réels.	198 EUR
Coûts récurrents (prélevés chaque année)		
Frais de gestion et autres frais administratifs et d'exploitation	0,53% de la valeur de votre investissement par an. Le pourcentage indiqué se fonde sur les frais de l'exercice précédent.	52 EUR
Coûts de transaction	0,22% de la valeur de votre investissement par an. Il s'agit d'une estimation des coûts encourus lorsque nous achetons et vendons les investissements sous-jacents au produit. Le montant réel varie en fonction de la quantité que nous achetons et vendons.	22 EUR
Coûts accessoires prélevés sous certaines conditions		
Commissions liées aux résultats et commission d'intéressement	Aucune commission liée aux résultats n'existe pour ce produit.	0 EUR

COMBIEN DE TEMPS DOIS-JE LE CONSERVER ET PUIS-JE RETIRER DE L'ARGENT DE FACON ANTICIPEE ?

PERIODE DE DETENTION RECOMMANDEE : jusqu'à la dernière valeur liquidative de 2024

Il n'existe pas de période de détention minimale pour cet OPCVM, mais une période de détention recommandée qui a été calculée en adéquation avec les objectifs d'investissement du fonds. Ainsi, il vous sera possible de demander le rachat de vos parts avant le terme de la période de détention recommandée sans avoir à payer d'indemnité. La performance du fonds peut toutefois être impactée. Par ailleurs, des coûts de sortie peuvent vous être facturés. Pour plus d'informations, veuillez-vous référer à la rubrique « Que va me coûter cet investissement » du document.

COMMENT PUIS-JE INTRODUIRE UNE RECLAMATION ?

Pour toute réclamation, un courrier peut être adressé par voie postale à CREDIT MUTUEL ASSET MANAGEMENT, Service Relations Distributeurs, 4 rue Gaillon - 75002 PARIS, ou sur le site www.creditmutuel-am.eu/fr/actualites-reglementaires/traitements-des-reclamations.html.

AUTRES INFORMATIONS PERTINENTES

NOM DU DEPOSITAIRE : BANQUE FEDERATIVE DU CREDIT MUTUEL

Le prospectus du OPCVM ainsi que les derniers documents annuels et périodiques sont adressés gratuitement dans un délai de 8 jours ouvrés sur simple demande écrite auprès de : CREDIT MUTUEL ASSET MANAGEMENT, Service Relations Distributeurs, 4 rue Gaillon - 75002 PARIS, et sont disponibles sur le site www.creditmutuel-am.eu.

Les informations relatives aux performances passées de l'OPCVM ainsi que les calculs des scénarios de performances passées sont disponibles à partir de la fiche de synthèse de l'OPC sur le site www.creditmutuel-am.eu.

Les critères environnementaux, sociaux et de gouvernance (ESG) sont une des composantes de la gestion mais leur poids dans la décision finale n'est pas défini en amont.

La responsabilité de CREDIT MUTUEL ASSET MANAGEMENT ne peut être engagée que sur la base de déclarations contenues dans le présent document qui seraient trompeuses, inexactes ou non cohérentes avec les parties correspondantes du prospectus de l'OPC.

Document d'informations clés

CM-AM HIGH YIELD 2024

OBJECTIF

Le présent document contient des informations essentielles sur le produit d'investissement. Il ne s'agit pas d'un document à caractère commercial. Ces informations vous sont fournies conformément à une obligation légale, afin de vous aider à comprendre en quoi consiste ce produit et quels risques, coûts, gains et pertes potentiels y sont associés, et de vous aider à le comparer à d'autres produits.

PRODUIT

CM-AM HIGH YIELD 2024

Code ISIN action RD : FR0013336765

Compartiment de : CM-AM SICAV

OPCVM relevant de la directive européenne 2009/65/CE

CREDIT MUTUEL ASSET MANAGEMENT – Crédit Mutuel Alliance Fédérale

Site internet de l'initiateur : www.creditmutuel-am.eu

Appelez le n° 0 810 001 288 pour de plus amples informations (numéro surtaxé 0,06 €/min + prix d'un appel local)

Cet OPCVM est agréé en France et réglementé par l'Autorité des Marchés Financiers (AMF). L'AMF est chargée du contrôle de CREDIT MUTUEL ASSET MANAGEMENT en ce qui concerne ce document d'information clés. CREDIT MUTUEL ASSET MANAGEMENT est une Société de gestion de portefeuille agréée et réglementée par l'AMF.

Les informations clés pour l'investisseur ici fournies sont exactes et à jour au 02/01/2023

EN QUOI CONSISTE CE PRODUIT ?

TYPE DE PRODUIT D'INVESTISSEMENT

OPCVM sous forme de société d'investissement à capital variable (SICAV)

Ce document d'informations clés décrit un compartiment de CM-AM SICAV. Le prospectus de CM-AM HIGH YIELD 2024 et les rapports périodiques sont établis pour l'ensemble des compartiments de CM-AM SICAV. L'actif et le passif des différents compartiments sont ségrégués. Dès lors, vous ne pourrez pas échanger les actions que vous détenez dans ce compartiment contre les actions d'un autre compartiment de CM-AM SICAV.

OBJECTIF

Cet OPCVM est géré activement et de manière discrétionnaire. Il a pour objectif de gestion la recherche d'une performance nette de frais supérieure à celle de son indicateur de référence qui est le rendement actuariel de l'OAT (Obligation Assimilable du Trésor) 1,75 % 25 novembre 2024 (FR0011962398) (à titre indicatif le TRA de l'OAT est de 0,25 % au 19/10/2018), par une exposition en titres à haut rendement (« high yield » dits spéculatifs) dont la notation est inexistante ou basse, sur la durée comprise entre la création du fonds et la dernière VL de 2024 (31/12/2024).

L'objectif de gestion de l'OPCVM tient compte de l'estimation du risque de défaut, du coût de la couverture et des frais de gestion. Cet objectif est fondé sur la réalisation d'hypothèses de marché arrêtées par Crédit Mutuel Asset Management. Il ne constitue pas une promesse de rendement, ni de performance. L'attention de l'investisseur est attirée sur le fait que la performance indiquée dans l'objectif de gestion ne comprend pas l'intégralité des cas de défaut.

Au-delà de la valeur liquidative calculée le 31/12/2024, et sous réserve de l'agrément préalable de l'AMF et d'une information des actionnaires, l'OPCVM changera d'orientation de gestion.

Afin de réaliser l'objectif de gestion, l'OPCVM utilise une stratégie d'investissement dite « buy and hold » ou de portage des titres. Au démarrage, le gérant sélectionnera des obligations de maturités maximales qui n'excéderont pas 3 mois au-delà de la dernière valeur liquidative de décembre 2024 en cherchant à diversifier l'exposition géographique et l'allocation sectorielle de l'OPCVM. La construction du portefeuille (titres de créances et instruments du marché monétaire, OPC) reflétera les convictions de la société de gestion en termes d'analyse-crédit et respectera le processus d'investissement défini par la société de gestion. Le portefeuille sera composé essentiellement de titres à haut rendement (« high yield » dits spéculatifs) dont la notation est inexistante ou basse. Ce choix de portefeuille permet potentiellement d'obtenir un rendement significativement plus élevé en contrepartie d'un risque plus important qu'un portefeuille composé de titres exclusivement de notation « Investment Grade » selon l'analyse de la société de gestion ou celles des agences de notation, en raison du caractère spéculatif des titres de créances de certaines sociétés. Ce type de stratégie implique une rotation très faible du portefeuille. Le gérant conserve toutefois la possibilité de procéder à des arbitrages dans l'intérêt de l'actionnaire. Les liquidités issues des titres arrivés à échéance avant décembre 2024 seront réinvesties en obligations et titres de créances de maturité la plus proche possible de la dernière valeur liquidative du mois de décembre 2024 ou en instruments du marché monétaire.

L'OPCVM s'engage à respecter les fourchettes d'exposition sur l'actif net suivantes :

De 90% à 200% en instruments de taux souverains, publics, privés, de toutes zones géographiques y compris de pays émergents, de toutes notations selon l'analyse de la société de gestion ou celle des agences de notation ou non noté

La fourchette de sensibilité de l'OPCVM au risque de taux est comprise entre 0 et +7.

De 0% à 10% sur les marchés actions de toutes zones géographiques (y compris de pays émergents), de toutes capitalisations, de tous les secteurs

Les instruments émis dans une devise autre que l'euro font l'objet d'une couverture systématique contre le risque de change.

Il peut également intervenir sur les :

- les contrats financiers à terme ferme ou optionnels et titres intégrant des dérivés, utilisés à titre de couverture et/ou d'exposition aux risques de taux, de crédit et d'actions et de couverture du risque de change, pouvant entraîner une surexposition du portefeuille,
- les acquisitions et cessions temporaires de titres.

INVESTISSEURS DE DETAIL VISES ET DUREE DE VIE DE L'OPC

Cet OPCVM est destiné à des investisseurs recherchant une durée de placement de moyen terme conforme à celle de l'OPC. Il s'adresse à des investisseurs ayant une connaissance a minima basique des produits et des marchés financiers, et qui acceptent un risque de perte en capital. L'OPC n'est pas ouvert aux résidents des États-Unis d'Amérique/US Person. Pour plus d'informations, veuillez-vous référer au glossaire disponible sur le site internet de Crédit Mutuel Asset Management.

Cet OPCVM a pour objectif la croissance, la distribution du capital. Les personnes qui souhaitent investir se rapprocheront de leur conseiller financier qui aidera à évaluer les solutions d'investissement en adéquation avec leurs objectifs, leur connaissance et leur expérience des marchés financiers, leur patrimoine et leur sensibilité au risque. Il présentera également les risques potentiels.

Affectation des sommes distribuables : Distribution

Conditions de souscriptions/rachats : Les ordres de souscription et de rachat sont centralisés chaque jour à 9h00 et exécutés sur la base de la prochaine valeur liquidative calculée sur les cours de clôture de bourse du jour. La valeur liquidative est calculée quotidiennement à l'exception des jours fériés en France ou de fermeture de la Bourse de Paris (calendrier Euronext SA).

Durée de vie de l'OPC : Cet OPC, qui a été créé pour une durée de 99 ans, arrivera à maturité le 31/12/2024. Au-delà de la valeur liquidative calculée le 31/12/2024, et sous réserve de l'agrément préalable de l'AMF et d'une information des porteurs de parts, l'OPCVM changera d'orientation de gestion. Pour plus d'informations, veuillez-vous référer à la rubrique « Autres informations pertinentes » du document.

QUELS SONT LES RISQUES ET QU'EST-CE QUE CELA POURRAIT ME RAPPORTER ?

INDICATEUR DE RISQUE

A risque plus faible, rendement potentiellement plus faible

A risque plus élevé rendement potentiellement plus élevé

1	2	3	4	5	6	7
---	---	----------	---	---	---	---

L'indicateur de risque part de l'hypothèse que vous conservez cet OPCVM jusqu'à la dernière valeur liquidative de 2024.

L'indicateur synthétique de risque permet d'apprécier le niveau de risque cet OPCVM par rapport à d'autres. Il indique la probabilité que cet OPCVM enregistre des pertes en cas de mouvements sur les marchés ou d'une impossibilité de notre part de vous payer.

Nous avons classé cet OPCVM dans la classe de risque 3 sur 7, qui est une classe de risque entre basse et moyenne. Autrement dit, les pertes potentielles liées aux futurs résultats de l'OPCVM se situent à un niveau entre faible et moyen et, si la situation venait à se détériorer sur les marchés, il est peu probable que la valeur liquidative de l'OPCVM en soit affectée.

Les risques suivants peuvent entraîner une baisse de la valeur liquidative : risque de contrepartie, risque de crédit spéculatif, risque lié à l'impact des techniques telles que les produits dérivés. Pour plus d'informations, veuillez-vous référer au profil de risque du prospectus.

Cet OPCVM ne prévoyant pas de protection contre les aléas de marché, vous pourriez perdre tout ou partie de votre investissement.

Si nous ne sommes pas en mesure de vous verser les sommes dues, vous pouvez perdre l'intégralité de votre investissement. Toutefois, vous bénéficiez peut-être d'un système de protection des consommateurs (voir la section « Que se passe-t-il si nous ne sommes pas en mesure d'effectuer les versements ? »). L'indicateur présenté ci-dessus ne tient pas compte de cette protection.

SCENARIOS DE PERFORMANCE

Ce que vous obtiendrez de cet OPCVM dépend des performances futures du marché. L'évolution future du marché est aléatoire et ne peut être prédite avec précision.

Les scénarios défavorables, intermédiaires et favorables présentés sont des illustrations utilisant les meilleures et pires performances, ainsi que la performance médiane de l'OPCVM et d'un indicateur de substitution approprié* au cours des 10 dernières années. Les marchés pourraient évoluer très différemment à l'avenir. (*)Pour plus d'informations, veuillez-vous référer au glossaire disponible sur le site internet de Crédit Mutuel Asset Management.

Période de détention recommandée:		3 ans	
Exemple d'investissement:		10 000 EUR	
		Si vous sortez après 1 an	Si vous sortez après 3 ans
Scénarios			
Minimum	Il n'existe aucun rendement minimal garanti. Vous pourriez perdre tout ou une partie de votre investissement.		
Tensions	Ce que vous pourriez obtenir après déduction des coûts	5 100 EUR	5 940 EUR
	Rendement annuel moyen	-49%	-15,9%
Défavorable	Ce que vous pourriez obtenir après déduction des coûts	8 660 EUR	8 620 EUR
	Rendement annuel moyen	-13,4%	-4,8%
Intermédiaire	Ce que vous pourriez obtenir après déduction des coûts	9 880 EUR	10 180 EUR
	Rendement annuel moyen	-1,2%	0,6%
Favorable	Ce que vous pourriez obtenir après déduction des coûts	11 100 EUR	10 890 EUR
	Rendement annuel moyen	11%	2,9%

Les chiffres indiqués comprennent tous les coûts du produit lui-même, mais pas nécessairement tous les frais dus à votre conseiller ou distributeur. Ces chiffres ne tiennent pas compte de votre situation fiscale personnelle, qui peut également influencer sur les montants que vous recevrez.

Le scénario de tensions montre ce que vous pourriez obtenir dans des situations de marché extrêmes. Dans le cas où le scénario de tensions serait plus favorable que le scénario défavorable, alors le scénario de tensions correspond au scénario défavorable.

Ce type de scénario défavorable s'est produit pour un investissement dans l'OPCVM entre le 31/03/2017 et le 31/03/2020.

Ce type de scénario intermédiaire s'est produit pour un investissement dans l'OPCVM entre le 30/12/2016 et le 31/12/2019.

Ce type de scénario favorable s'est produit pour un investissement dans l'OPCVM entre le 31/10/2014 et le 31/10/2017.

L'historique de performance du fonds et un indicateur de substitution approprié ont été utilisés pour calculer la performance.

QUE SE PASSE-T-IL SI CREDIT MUTUEL ASSET MANAGEMENT N'EST PAS EN MESURE D'EFFECTUER LES VERSEMENTS ?

Les actifs de cet OPCVM sont conservés par le dépositaire, de manière indépendante par rapport aux actifs de CREDIT MUTUEL ASSET MANAGEMENT. Une défaillance de la Société de gestion qui gère les actifs de votre OPCVM serait sans effet sur votre investissement.

Le dépositaire n'a pas de schéma de garantie, mais dispose de règles de ségrégation des avoirs. En cas de défaillance du dépositaire, vous pourriez éventuellement bénéficier d'un mécanisme de garantie des titres géré par le Fonds de Garantie des Dépôts et de Résolution (FGDR), sous réserve du respect des conditions d'éligibilité. Ainsi, dans l'hypothèse où cet OPCVM subirait des pertes en raison d'une défaillance du dépositaire, vous pourriez perdre tout ou partie de votre investissement selon le cas.

QUE VA ME COUTER CET INVESTISSEMENT ?

Il se peut que la personne qui vous vend cet OPCVM ou qui vous fournit des conseils à son sujet vous demande de payer des coûts supplémentaires. Si c'est le cas, cette personne vous informera au sujet de ces coûts et vous montrera l'incidence de l'ensemble des coûts sur votre investissement.

COÛTS AU FIL DU TEMPS

Les tableaux présentent les montants prélevés sur votre investissement afin de couvrir les différents types de coûts. Ces montants dépendent du montant que vous investissez, du temps pendant lequel vous détenez le produit et du rendement du produit. Les montants indiqués ici sont des illustrations basées sur un exemple de montant d'investissement et différentes périodes d'investissement possibles.

Nous avons supposé :

- qu'au cours de la première année vous récupérez le montant que vous avez investi (rendement annuel de 0%), que pour les autres périodes de détention, le produit évolue de la manière indiquée dans le scénario intermédiaire.
- 10 000 euros sont investis.

	Si vous sortez après 1 an	Si vous sortez après 3 ans
Coûts totaux	372 EUR	543 EUR
Incidence des coûts annuels (*)	3,7 %	1,8 % chaque année

(*) Elle montre dans quelle mesure les coûts réduisent annuellement votre rendement au cours de la période de détention. Par exemple, elle montre que si vous sortez à la fin de la période de détention recommandée, il est prévu que votre rendement moyen par an soit de 2,3 % avant déduction des coûts et de 0,6 % après cette déduction.

Il se peut que nous partagions les coûts avec la personne qui vous vend cet OPCVM afin de couvrir les services qu'elle vous fournit. Cette personne vous informera du montant. Ces chiffres comprennent les coûts de distribution maximaux que la personne vous vendant le produit peut vous facturer (1% du montant investi / 100 EUR). Cette personne vous informera des coûts de distribution réels. Par exemple si vous choisissez ce fonds comme unique support d'un contrat, et notamment d'un contrat d'assurance vie, **ces coûts ne seraient pas les seuls coûts que vous pourriez supporter.**

COMPOSITION DES COÛTS

		Si vous sortez après 1 an
Coûts ponctuels à l'entrée ou à la sortie		
Coûts d'entrée	1% du montant que vous payez au moment de l'entrée dans l'investissement. Cela comprend des coûts de distribution de 1% du montant investi/100 EUR. Il s'agit du montant maximal que vous paierez. La personne qui vous vend le produit vous informera des coûts réels.	100 EUR
Coûts de sortie	2% de votre investissement avant qu'il ne vous soit payé. Cela comprend des coûts de distribution de 2% du montant investi / 100 EUR. Il s'agit du montant maximal que vous paierez. La personne qui vous vend le produit vous informera des coûts réels.	198 EUR
Coûts récurrents (prélevés chaque année)		
Frais de gestion et autres frais administratifs et d'exploitation	0,53% de la valeur de votre investissement par an. Le pourcentage indiqué se fonde sur les frais de l'exercice précédent.	52 EUR
Coûts de transaction	0,22% de la valeur de votre investissement par an. Il s'agit d'une estimation des coûts encourus lorsque nous achetons et vendons les investissements sous-jacents au produit. Le montant réel varie en fonction de la quantité que nous achetons et vendons.	22 EUR
Coûts accessoires prélevés sous certaines conditions		
Commissions liées aux résultats et commission d'intéressement	Aucune commission liée aux résultats n'existe pour ce produit.	0 EUR

COMBIEN DE TEMPS DOIS-JE LE CONSERVER ET PUIS-JE RETIRER DE L'ARGENT DE FACON ANTICIPEE ?

PERIODE DE DETENTION RECOMMANDEE : jusqu'à la dernière valeur liquidative de 2024

Il n'existe pas de période de détention minimale pour cet OPCVM, mais une période de détention recommandée qui a été calculée en adéquation avec les objectifs d'investissement du fonds. Ainsi, il vous sera possible de demander le rachat de vos parts avant le terme de la période de détention recommandée sans avoir à payer d'indemnité. La performance du fonds peut toutefois être impactée. Par ailleurs, des coûts de sortie peuvent vous être facturés. Pour plus d'informations, veuillez-vous référer à la rubrique « Que va me coûter cet investissement » du document.

COMMENT PUIS-JE INTRODUIRE UNE RECLAMATION ?

Pour toute réclamation, un courrier peut être adressé par voie postale à CREDIT MUTUEL ASSET MANAGEMENT, Service Relations Distributeurs, 4 rue Gaillon - 75002 PARIS, ou sur le site www.creditmutuel-am.eu/fr/actualites-reglementaires/traitements-des-reclamations.html.

AUTRES INFORMATIONS PERTINENTES

NOM DU DEPOSITAIRE : BANQUE FEDERATIVE DU CREDIT MUTUEL

Le prospectus du OPCVM ainsi que les derniers documents annuels et périodiques sont adressés gratuitement dans un délai de 8 jours ouvrés sur simple demande écrite auprès de : CREDIT MUTUEL ASSET MANAGEMENT, Service Relations Distributeurs, 4 rue Gaillon - 75002 PARIS, et sont disponibles sur le site www.creditmutuel-am.eu.

Les informations relatives aux performances passées de l'OPCVM ainsi que les calculs des scénarios de performances passées sont disponibles à partir de la fiche de synthèse de l'OPC sur le site www.creditmutuel-am.eu.

Les critères environnementaux, sociaux et de gouvernance (ESG) sont une des composantes de la gestion mais leur poids dans la décision finale n'est pas défini en amont.

La responsabilité de CREDIT MUTUEL ASSET MANAGEMENT ne peut être engagée que sur la base de déclarations contenues dans le présent document qui seraient trompeuses, inexactes ou non cohérentes avec les parties correspondantes du prospectus de l'OPC.

Document d'informations clés

CM-AM HIGH YIELD 2024

OBJECTIF

Le présent document contient des informations essentielles sur le produit d'investissement. Il ne s'agit pas d'un document à caractère commercial. Ces informations vous sont fournies conformément à une obligation légale, afin de vous aider à comprendre en quoi consiste ce produit et quels risques, coûts, gains et pertes potentiels y sont associés, et de vous aider à le comparer à d'autres produits.

PRODUIT

CM-AM HIGH YIELD 2024

Code ISIN action S : FR0013371341

Compartiment de : CM-AM SICAV

OPCVM relevant de la directive européenne 2009/65/CE

CREDIT MUTUEL ASSET MANAGEMENT – Crédit Mutuel Alliance Fédérale

Site internet de l'initiateur : www.creditmutuel-am.eu

Appelez le n° 0 810 001 288 pour de plus amples informations (numéro surtaxé 0,06 €/min + prix d'un appel local)

Cet OPCVM est agréé en France et réglementé par l'Autorité des Marchés Financiers (AMF). L'AMF est chargée du contrôle de CREDIT MUTUEL ASSET MANAGEMENT en ce qui concerne ce document d'information clés. CREDIT MUTUEL ASSET MANAGEMENT est une Société de gestion de portefeuille agréée et réglementée par l'AMF.

Les informations clés pour l'investisseur ici fournies sont exactes et à jour au 02/01/2023

EN QUOI CONSISTE CE PRODUIT ?

TYPE DE PRODUIT D'INVESTISSEMENT

OPCVM sous forme de société d'investissement à capital variable (SICAV)

Ce document d'informations clés décrit un compartiment de CM-AM SICAV. Le prospectus de CM-AM HIGH YIELD 2024 et les rapports périodiques sont établis pour l'ensemble des compartiments de CM-AM SICAV. L'actif et le passif des différents compartiments sont ségrégués. Dès lors, vous ne pourrez pas échanger les actions que vous détenez dans ce compartiment contre les actions d'un autre compartiment de CM-AM SICAV.

OBJECTIF

Cet OPCVM est géré activement et de manière discrétionnaire. Il a pour objectif de gestion la recherche d'une performance nette de frais supérieure à celle de son indicateur de référence qui est le rendement actuariel de l'OAT (Obligation Assimilable du Trésor) 1,75 % 25 novembre 2024 (FR0011962398) (à titre indicatif le TRA de l'OAT est de 0,25 % au 19/10/2018), par une exposition en titres à haut rendement (« high yield » dits spéculatifs) dont la notation est inexistante ou basse, sur la durée comprise entre la création du fonds et la dernière VL de 2024 (31/12/2024).

L'objectif de gestion de l'OPCVM tient compte de l'estimation du risque de défaut, du coût de la couverture et des frais de gestion. Cet objectif est fondé sur la réalisation d'hypothèses de marché arrêtées par Crédit Mutuel Asset Management. Il ne constitue pas une promesse de rendement, ni de performance. L'attention de l'investisseur est attirée sur le fait que la performance indiquée dans l'objectif de gestion ne comprend pas l'intégralité des cas de défaut.

Au-delà de la valeur liquidative calculée le 31/12/2024, et sous réserve de l'agrément préalable de l'AMF et d'une information des actionnaires, l'OPCVM changera d'orientation de gestion.

Afin de réaliser l'objectif de gestion, l'OPCVM utilise une stratégie d'investissement dite « buy and hold » ou de portage des titres. Au démarrage, le gérant sélectionnera des obligations de maturités maximales qui n'excéderont pas 3 mois au-delà de la dernière valeur liquidative de décembre 2024 en cherchant à diversifier l'exposition géographique et l'allocation sectorielle de l'OPCVM. La construction du portefeuille (titres de créances et instruments du marché monétaire, OPC) reflétera les convictions de la société de gestion en termes d'analyse-crédit et respectera le processus d'investissement défini par la société de gestion. Le portefeuille sera composé essentiellement de titres à haut rendement (« high yield » dits spéculatifs) dont la notation est inexistante ou basse. Ce choix de portefeuille permet potentiellement d'obtenir un rendement significativement plus élevé en contrepartie d'un risque plus important qu'un portefeuille composé de titres exclusivement de notation « Investment Grade » selon l'analyse de la société de gestion ou celles des agences de notation, en raison du caractère spéculatif des titres de créances de certaines sociétés. Ce type de stratégie implique une rotation très faible du portefeuille. Le gérant conserve toutefois la possibilité de procéder à des arbitrages dans l'intérêt de l'actionnaire. Les liquidités issues des titres arrivés à échéance avant décembre 2024 seront réinvesties en obligations et titres de créances de maturité la plus proche possible de la dernière valeur liquidative du mois de décembre 2024 ou en instruments du marché monétaire.

L'OPCVM s'engage à respecter les fourchettes d'exposition sur l'actif net suivantes :

De 90% à 200% en instruments de taux souverains, publics, privés, de toutes zones géographiques y compris de pays émergents, de toutes notations selon l'analyse de la société de gestion ou celle des agences de notation ou non noté

La fourchette de sensibilité de l'OPCVM au risque de taux est comprise entre 0 et +7.

De 0% à 10% sur les marchés actions de toutes zones géographiques (y compris de pays émergents), de toutes capitalisations, de tous les secteurs

Les instruments émis dans une devise autre que l'euro font l'objet d'une couverture systématique contre le risque de change.

Il peut également intervenir sur les :

- les contrats financiers à terme ferme ou optionnels et titres intégrant des dérivés, utilisés à titre de couverture et/ou d'exposition aux risques de taux, de crédit et d'actions et de couverture du risque de change, pouvant entraîner une surexposition du portefeuille,
- les acquisitions et cessions temporaires de titres.

INVESTISSEURS DE DETAIL VISES ET DUREE DE VIE DE L'OPC

Cet OPCVM est destiné à des investisseurs recherchant une durée de placement de moyen terme conforme à celle de l'OPC. Il s'adresse à des investisseurs ayant une connaissance a minima basique des produits et des marchés financiers, et qui acceptent un risque de perte en capital. L'OPC n'est pas ouvert aux résidents des États-Unis d'Amérique/US Person. Pour plus d'informations, veuillez-vous référer au glossaire disponible sur le site internet de Crédit Mutuel Asset Management.

Cet OPCVM a pour objectif la croissance du capital. Les personnes qui souhaitent investir se rapprocheront de leur conseiller financier qui aidera à évaluer les solutions d'investissement en adéquation avec leurs objectifs, leur connaissance et leur expérience des marchés financiers, leur patrimoine et leur sensibilité au risque. Il présentera également les risques potentiels.

Affectation des sommes distribuables : Capitalisation

Conditions de souscriptions/rachats : Les ordres de souscription et de rachat sont centralisés chaque jour à 9h00 et exécutés sur la base de la prochaine valeur liquidative calculée sur les cours de clôture de bourse du jour. La valeur liquidative est calculée quotidiennement à l'exception des jours fériés en France ou de fermeture de la Bourse de Paris (calendrier Euronext SA).

Durée de vie de l'OPC : Cet OPC, qui a été créé pour une durée de 99 ans, arrivera à maturité le 31/12/2024. Au-delà de la valeur liquidative calculée le 31/12/2024, et sous réserve de l'agrément préalable de l'AMF et d'une information des porteurs de parts, l'OPCVM changera d'orientation de gestion. Pour plus d'informations, veuillez-vous référer à la rubrique « Autres informations pertinentes » du document.

QUELS SONT LES RISQUES ET QU'EST-CE QUE CELA POURRAIT ME RAPPORTER ?

INDICATEUR DE RISQUE

A risque plus faible, rendement potentiellement plus faible

A risque plus élevé rendement potentiellement plus élevé

1	2	3	4	5	6	7
---	---	---	---	---	---	---

L'indicateur de risque part de l'hypothèse que vous conservez cet OPCVM jusqu'à la dernière valeur liquidative de 2024.

L'indicateur synthétique de risque permet d'apprécier le niveau de risque cet OPCVM par rapport à d'autres. Il indique la probabilité que cet OPCVM enregistre des pertes en cas de mouvements sur les marchés ou d'une impossibilité de notre part de vous payer.

Nous avons classé cet OPCVM dans la classe de risque 3 sur 7, qui est une classe de risque entre basse et moyenne. Autrement dit, les pertes potentielles liées aux futurs résultats de l'OPCVM se situent à un niveau entre faible et moyen et, si la situation venait à se détériorer sur les marchés, il est peu probable que la valeur liquidative de l'OPCVM en soit affectée.

Les risques suivants peuvent entraîner une baisse de la valeur liquidative : risque de contrepartie, risque de crédit spéculatif, risque lié à l'impact des techniques telles que les produits dérivés. Pour plus d'informations, veuillez-vous référer au profil de risque du prospectus.

Cet OPCVM ne prévoyant pas de protection contre les aléas de marché, vous pourriez perdre tout ou partie de votre investissement.

Si nous ne sommes pas en mesure de vous verser les sommes dues, vous pouvez perdre l'intégralité de votre investissement. Toutefois, vous bénéficiez peut-être d'un système de protection des consommateurs (voir la section « Que se passe-t-il si nous ne sommes pas en mesure d'effectuer les versements ? »). L'indicateur présenté ci-dessus ne tient pas compte de cette protection.

SCENARIOS DE PERFORMANCE

Ce que vous obtiendrez de cet OPCVM dépend des performances futures du marché. L'évolution future du marché est aléatoire et ne peut être prédite avec précision.

Les scénarios défavorables, intermédiaires et favorables présentés sont des illustrations utilisant les meilleures et pires performances, ainsi que la performance médiane de l'OPCVM et d'un indicateur de substitution approprié* au cours des 10 dernières années. Les marchés pourraient évoluer très différemment à l'avenir. (*)Pour plus d'informations, veuillez-vous référer au glossaire disponible sur le site internet de Crédit Mutuel Asset Management.

Période de détention recommandée:		3 ans	
Exemple d'investissement:		10 000 EUR	
		Si vous sortez après 1 an	Si vous sortez après 3 ans
Scénarios			
Minimum	Il n'existe aucun rendement minimal garanti. Vous pourriez perdre tout ou une partie de votre investissement.		
Tensions	Ce que vous pourriez obtenir après déduction des coûts	5 100 EUR	5 940 EUR
	Rendement annuel moyen	-49%	-15,9%
Défavorable	Ce que vous pourriez obtenir après déduction des coûts	8 680 EUR	8 640 EUR
	Rendement annuel moyen	-13,2%	-4,7%
Intermédiaire	Ce que vous pourriez obtenir après déduction des coûts	9 910 EUR	10 300 EUR
	Rendement annuel moyen	-0,9%	1%
Favorable	Ce que vous pourriez obtenir après déduction des coûts	11 440 EUR	10 890 EUR
	Rendement annuel moyen	14,4%	2,9%

Les chiffres indiqués comprennent tous les coûts du produit lui-même, mais pas nécessairement tous les frais dus à votre conseiller ou distributeur. Ces chiffres ne tiennent pas compte de votre situation fiscale personnelle, qui peut également influencer sur les montants que vous recevrez.

Le scénario de tensions montre ce que vous pourriez obtenir dans des situations de marché extrêmes. Dans le cas où le scénario de tensions serait plus favorable que le scénario défavorable, alors le scénario de tensions correspond au scénario défavorable.

Ce type de scénario défavorable s'est produit pour un investissement dans l'OPCVM entre le 31/03/2017 et le 31/03/2020.

Ce type de scénario intermédiaire s'est produit pour un investissement dans l'OPCVM entre le 28/09/2018 et le 30/09/2021.

Ce type de scénario favorable s'est produit pour un investissement dans l'OPCVM entre le 31/12/2018 et le 31/12/2021.

L'historique de performance du fonds et un indicateur de substitution approprié ont été utilisés pour calculer la performance.

QUE SE PASSE-T-IL SI CREDIT MUTUEL ASSET MANAGEMENT N'EST PAS EN MESURE D'EFFECTUER LES VERSEMENTS ?

Les actifs de cet OPCVM sont conservés par le dépositaire, de manière indépendante par rapport aux actifs de CREDIT MUTUEL ASSET MANAGEMENT. Une défaillance de la Société de gestion qui gère les actifs de votre OPC serait sans effet sur votre investissement.

Le dépositaire n'a pas de schéma de garantie, mais dispose de règles de ségrégation des avoirs. En cas de défaillance du dépositaire, vous pourriez éventuellement bénéficier d'un mécanisme de garantie des titres géré par le Fonds de Garantie des Dépôts et de Résolution (FGDR), sous réserve du respect des conditions d'éligibilité. Ainsi, dans l'hypothèse où cet OPCVM subirait des pertes en raison d'une défaillance du dépositaire, vous pourriez perdre tout ou partie de votre investissement selon le cas.

QUE VA ME COUTER CET INVESTISSEMENT ?

Il se peut que la personne qui vous vend cet OPCVM ou qui vous fournit des conseils à son sujet vous demande de payer des coûts supplémentaires. Si c'est le cas, cette personne vous informera au sujet de ces coûts et vous montrera l'incidence de l'ensemble des coûts sur votre investissement.

COÛTS AU FIL DU TEMPS

Les tableaux présentent les montants prélevés sur votre investissement afin de couvrir les différents types de coûts. Ces montants dépendent du montant que vous investissez, du temps pendant lequel vous détenez le produit et du rendement du produit. Les montants indiqués ici sont des illustrations basées sur un exemple de montant d'investissement et différentes périodes d'investissement possibles.

Nous avons supposé :

- qu'au cours de la première année vous récupérez le montant que vous avez investi (rendement annuel de 0%), que pour les autres périodes de détention, le produit évolue de la manière indiquée dans le scénario intermédiaire.
- 10 000 euros sont investis.

	Si vous sortez après 1 an	Si vous sortez après 3 ans
Coûts totaux	352 EUR	484 EUR
Incidence des coûts annuels (*)	3,5 %	1,6 % chaque année

(*) Elle montre dans quelle mesure les coûts réduisent annuellement votre rendement au cours de la période de détention. Par exemple, elle montre que si vous sortez à la fin de la période de détention recommandée, il est prévu que votre rendement moyen par an soit de 2,5 % avant déduction des coûts et de 0,9 % après cette déduction.

Il se peut que nous partagions les coûts avec la personne qui vous vend cet OPCVM afin de couvrir les services qu'elle vous fournit. Cette personne vous informera du montant. Ces chiffres comprennent les coûts de distribution maximaux que la personne vous vendant le produit peut vous facturer (1% du montant investi / 100 EUR). Cette personne vous informera des coûts de distribution réels. Par exemple si vous choisissez ce fonds comme unique support d'un contrat, et notamment d'un contrat d'assurance vie, **ces coûts ne seraient pas les seuls coûts que vous pourriez supporter.**

COMPOSITION DES COÛTS

		Si vous sortez après 1 an
Coûts ponctuels à l'entrée ou à la sortie		
Coûts d'entrée	1% du montant que vous payez au moment de l'entrée dans l'investissement. Cela comprend des coûts de distribution de 1% du montant investi/100 EUR. Il s'agit du montant maximal que vous paierez. La personne qui vous vend le produit vous informera des coûts réels.	100 EUR
Coûts de sortie	2% de votre investissement avant qu'il ne vous soit payé. Cela comprend des coûts de distribution de 2% du montant investi / 100 EUR. Il s'agit du montant maximal que vous paierez. La personne qui vous vend le produit vous informera des coûts réels.	198 EUR
Coûts récurrents (prélevés chaque année)		
Frais de gestion et autres frais administratifs et d'exploitation	0,33% de la valeur de votre investissement par an. Le pourcentage indiqué se fonde sur les frais de l'exercice précédent.	33 EUR
Coûts de transaction	0,22% de la valeur de votre investissement par an. Il s'agit d'une estimation des coûts encourus lorsque nous achetons et vendons les investissements sous-jacents au produit. Le montant réel varie en fonction de la quantité que nous achetons et vendons.	22 EUR
Coûts accessoires prélevés sous certaines conditions		
Commissions liées aux résultats et commission d'intéressement	Aucune commission liée aux résultats n'existe pour ce produit.	0 EUR

COMBIEN DE TEMPS DOIS-JE LE CONSERVER ET PUIS-JE RETIRER DE L'ARGENT DE FACON ANTICIPEE ?

PERIODE DE DETENTION RECOMMANDEE : jusqu'à la dernière valeur liquidative de 2024

Il n'existe pas de période de détention minimale pour cet OPCVM, mais une période de détention recommandée qui a été calculée en adéquation avec les objectifs d'investissement du fonds. Ainsi, il vous sera possible de demander le rachat de vos parts avant le terme de la période de détention recommandée sans avoir à payer d'indemnité. La performance du fonds peut toutefois être impactée. Par ailleurs, des coûts de sortie peuvent vous être facturés. Pour plus d'informations, veuillez-vous référer à la rubrique « Que va me coûter cet investissement » du document.

COMMENT PUIS-JE INTRODUIRE UNE RECLAMATION ?

Pour toute réclamation, un courrier peut être adressé par voie postale à CREDIT MUTUEL ASSET MANAGEMENT, Service Relations Distributeurs, 4 rue Gaillon - 75002 PARIS, ou sur le site www.creditmutuel-am.eu/fr/actualites-reglementaires/traitements-des-reclamations.html.

AUTRES INFORMATIONS PERTINENTES

NOM DU DEPOSITAIRE : BANQUE FEDERATIVE DU CREDIT MUTUEL

Le prospectus du OPCVM ainsi que les derniers documents annuels et périodiques sont adressés gratuitement dans un délai de 8 jours ouvrés sur simple demande écrite auprès de : CREDIT MUTUEL ASSET MANAGEMENT, Service Relations Distributeurs, 4 rue Gaillon - 75002 PARIS, et sont disponibles sur le site www.creditmutuel-am.eu.

Les informations relatives aux performances passées de l'OPCVM ainsi que les calculs des scénarios de performances passées sont disponibles à partir de la fiche de synthèse de l'OPC sur le site www.creditmutuel-am.eu.

Les critères environnementaux, sociaux et de gouvernance (ESG) sont une des composantes de la gestion mais leur poids dans la décision finale n'est pas défini en amont.

La responsabilité de CREDIT MUTUEL ASSET MANAGEMENT ne peut être engagée que sur la base de déclarations contenues dans le présent document qui seraient trompeuses, inexactes ou non cohérentes avec les parties correspondantes du prospectus de l'OPC.

Document d'informations clés

CM-AM HIGH YIELD 2024

OBJECTIF

Le présent document contient des informations essentielles sur le produit d'investissement. Il ne s'agit pas d'un document à caractère commercial. Ces informations vous sont fournies conformément à une obligation légale, afin de vous aider à comprendre en quoi consiste ce produit et quels risques, coûts, gains et pertes potentiels y sont associés, et de vous aider à le comparer à d'autres produits.

PRODUIT

CM-AM HIGH YIELD 2024

Code ISIN action IC : FR0013472461

Compartiment de : CM-AM SICAV

OPCVM relevant de la directive européenne 2009/65/CE

CREDIT MUTUEL ASSET MANAGEMENT – Crédit Mutuel Alliance Fédérale

Site internet de l'initiateur : www.creditmutuel-am.eu

Appelez le n° 0 810 001 288 pour de plus amples informations (numéro surtaxé 0,06 €/min + prix d'un appel local)

Cet OPCVM est agréé en France et réglementé par l'Autorité des Marchés Financiers (AMF). L'AMF est chargée du contrôle de CREDIT MUTUEL ASSET MANAGEMENT en ce qui concerne ce document d'information clés. CREDIT MUTUEL ASSET MANAGEMENT est une Société de gestion de portefeuille agréée et réglementée par l'AMF.

Les informations clés pour l'investisseur ici fournies sont exactes et à jour au 02/01/2023

EN QUOI CONSISTE CE PRODUIT ?

TYPE DE PRODUIT D'INVESTISSEMENT

OPCVM sous forme de société d'investissement à capital variable (SICAV)

Ce document d'informations clés décrit un compartiment de CM-AM SICAV. Le prospectus de CM-AM HIGH YIELD 2024 et les rapports périodiques sont établis pour l'ensemble des compartiments de CM-AM SICAV. L'actif et le passif des différents compartiments sont ségrégués. Dès lors, vous ne pourrez pas échanger les actions que vous détenez dans ce compartiment contre les actions d'un autre compartiment de CM-AM SICAV.

OBJECTIF

Cet OPCVM est géré activement et de manière discrétionnaire. Il a pour objectif de gestion la recherche d'une performance nette de frais supérieure à celle de son indicateur de référence qui est le rendement actuariel de l'OAT (Obligation Assimilable du Trésor) 1,75 % 25 novembre 2024 (FR0011962398) (à titre indicatif le TRA de l'OAT est de 0,25 % au 19/10/2018), par une exposition en titres à haut rendement (« high yield » dits spéculatifs) dont la notation est inexistante ou basse, sur la durée comprise entre la création du fonds et la dernière VL de 2024 (31/12/2024).

L'objectif de gestion de l'OPCVM tient compte de l'estimation du risque de défaut, du coût de la couverture et des frais de gestion. Cet objectif est fondé sur la réalisation d'hypothèses de marché arrêtées par Crédit Mutuel Asset Management. Il ne constitue pas une promesse de rendement, ni de performance. L'attention de l'investisseur est attirée sur le fait que la performance indiquée dans l'objectif de gestion ne comprend pas l'intégralité des cas de défaut.

Au-delà de la valeur liquidative calculée le 31/12/2024, et sous réserve de l'agrément préalable de l'AMF et d'une information des actionnaires, l'OPCVM changera d'orientation de gestion.

Afin de réaliser l'objectif de gestion, l'OPCVM utilise une stratégie d'investissement dite « buy and hold » ou de portage des titres. Au démarrage, le gérant sélectionnera des obligations de maturités maximales qui n'excéderont pas 3 mois au-delà de la dernière valeur liquidative de décembre 2024 en cherchant à diversifier l'exposition géographique et l'allocation sectorielle de l'OPCVM. La construction du portefeuille (titres de créances et instruments du marché monétaire, OPC) reflétera les convictions de la société de gestion en termes d'analyse-crédit et respectera le processus d'investissement défini par la société de gestion. Le portefeuille sera composé essentiellement de titres à haut rendement (« high yield » dits spéculatifs) dont la notation est inexistante ou basse. Ce choix de portefeuille permet potentiellement d'obtenir un rendement significativement plus élevé en contrepartie d'un risque plus important qu'un portefeuille composé de titres exclusivement de notation « Investment Grade » selon l'analyse de la société de gestion ou celles des agences de notation, en raison du caractère spéculatif des titres de créances de certaines sociétés. Ce type de stratégie implique une rotation très faible du portefeuille. Le gérant conserve toutefois la possibilité de procéder à des arbitrages dans l'intérêt de l'actionnaire. Les liquidités issues des titres arrivés à échéance avant décembre 2024 seront réinvesties en obligations et titres de créances de maturité la plus proche possible de la dernière valeur liquidative du mois de décembre 2024 ou en instruments du marché monétaire.

L'OPCVM s'engage à respecter les fourchettes d'exposition sur l'actif net suivantes :

De 90% à 200% en instruments de taux souverains, publics, privés, de toutes zones géographiques y compris de pays émergents, de toutes notations selon l'analyse de la société de gestion ou celle des agences de notation ou non noté

La fourchette de sensibilité de l'OPCVM au risque de taux est comprise entre 0 et +7.

De 0% à 10% sur les marchés actions de toutes zones géographiques (y compris de pays émergents), de toutes capitalisations, de tous les secteurs

Les instruments émis dans une devise autre que l'euro font l'objet d'une couverture systématique contre le risque de change.

Il peut également intervenir sur les :

- les contrats financiers à terme ferme ou optionnels et titres intégrant des dérivés, utilisés à titre de couverture et/ou d'exposition aux risques de taux, de crédit et d'actions et de couverture du risque de change, pouvant entraîner une surexposition du portefeuille,
- les acquisitions et cessions temporaires de titres.

INVESTISSEURS DE DETAIL VISES ET DUREE DE VIE DE L'OPC

Cet OPCVM est destiné à des investisseurs recherchant une durée de placement de moyen terme conforme à celle de l'OPC. Il s'adresse à des investisseurs ayant une connaissance a minima basique des produits et des marchés financiers, et qui acceptent un risque de perte en capital. L'OPC n'est pas ouvert aux résidents des États-Unis d'Amérique/US Person. Pour plus d'informations, veuillez-vous référer au glossaire disponible sur le site internet de Crédit Mutuel Asset Management.

Cet OPCVM a pour objectif la croissance du capital. Les personnes qui souhaitent investir se rapprocheront de leur conseiller financier qui aidera à évaluer les solutions d'investissement en adéquation avec leurs objectifs, leur connaissance et leur expérience des marchés financiers, leur patrimoine et leur sensibilité au risque. Il présentera également les risques potentiels.

Affectation des sommes distribuables : Capitalisation

Conditions de souscriptions/rachats : Les ordres de souscription et de rachat sont centralisés chaque jour à 9h00 et exécutés sur la base de la prochaine valeur liquidative calculée sur les cours de clôture de bourse du jour. La valeur liquidative est calculée quotidiennement à l'exception des jours fériés en France ou de fermeture de la Bourse de Paris (calendrier Euronext SA).

Durée de vie de l'OPC : Cet OPC, qui a été créé pour une durée de 99 ans, arrivera à maturité le 31/12/2024. Au-delà de la valeur liquidative calculée le 31/12/2024, et sous réserve de l'agrément préalable de l'AMF et d'une information des porteurs de parts, l'OPCVM changera d'orientation de gestion. Pour plus d'informations, veuillez-vous référer à la rubrique « Autres informations pertinentes » du document.

QUELS SONT LES RISQUES ET QU'EST-CE QUE CELA POURRAIT ME RAPPORTER ?

INDICATEUR DE RISQUE

A risque plus faible, rendement potentiellement plus faible

A risque plus élevé rendement potentiellement plus élevé

1	2	3	4	5	6	7
---	---	---	---	---	---	---

L'indicateur de risque part de l'hypothèse que vous conservez cet OPCVM jusqu'à la dernière valeur liquidative de 2024.

L'indicateur synthétique de risque permet d'apprécier le niveau de risque cet OPCVM par rapport à d'autres. Il indique la probabilité que cet OPCVM enregistre des pertes en cas de mouvements sur les marchés ou d'une impossibilité de notre part de vous payer.

Nous avons classé cet OPCVM dans la classe de risque 3 sur 7, qui est une classe de risque entre basse et moyenne. Autrement dit, les pertes potentielles liées aux futurs résultats de l'OPCVM se situent à un niveau entre faible et moyen et, si la situation venait à se détériorer sur les marchés, il est peu probable que la valeur liquidative de l'OPCVM en soit affectée.

Les risques suivants peuvent entraîner une baisse de la valeur liquidative : risque de contrepartie, risque de crédit spéculatif, risque lié à l'impact des techniques telles que les produits dérivés. Pour plus d'informations, veuillez-vous référer au profil de risque du prospectus.

Cet OPCVM ne prévoyant pas de protection contre les aléas de marché, vous pourriez perdre tout ou partie de votre investissement.

Si nous ne sommes pas en mesure de vous verser les sommes dues, vous pouvez perdre l'intégralité de votre investissement. Toutefois, vous bénéficiez peut-être d'un système de protection des consommateurs (voir la section « Que se passe-t-il si nous ne sommes pas en mesure d'effectuer les versements ? »). L'indicateur présenté ci-dessus ne tient pas compte de cette protection.

SCENARIOS DE PERFORMANCE

Ce que vous obtiendrez de cet OPCVM dépend des performances futures du marché. L'évolution future du marché est aléatoire et ne peut être prédite avec précision.

Les scénarios défavorables, intermédiaires et favorables présentés sont des illustrations utilisant les meilleures et pires performances, ainsi que la performance médiane de l'OPCVM et d'un indicateur de substitution approprié* au cours des 10 dernières années. Les marchés pourraient évoluer très différemment à l'avenir. (*)Pour plus d'informations, veuillez-vous référer au glossaire disponible sur le site internet de Crédit Mutuel Asset Management.

Période de détention recommandée:		3 ans	
Exemple d'investissement:		10 000 EUR	
		Si vous sortez après 1 an	Si vous sortez après 3 ans
Scénarios			
Minimum	Il n'existe aucun rendement minimal garanti. Vous pourriez perdre tout ou une partie de votre investissement.		
Tensions	Ce que vous pourriez obtenir après déduction des coûts	4 990 EUR	5 710 EUR
	Rendement annuel moyen	-50,1%	-17,1%
Défavorable	Ce que vous pourriez obtenir après déduction des coûts	8 660 EUR	8 710 EUR
	Rendement annuel moyen	-13,4%	-4,5%
Intermédiaire	Ce que vous pourriez obtenir après déduction des coûts	9 940 EUR	10 350 EUR
	Rendement annuel moyen	-0,6%	1,2%
Favorable	Ce que vous pourriez obtenir après déduction des coûts	11 440 EUR	10 920 EUR
	Rendement annuel moyen	14,4%	3%

Les chiffres indiqués comprennent tous les coûts du produit lui-même, mais pas nécessairement tous les frais dus à votre conseiller ou distributeur. Ces chiffres ne tiennent pas compte de votre situation fiscale personnelle, qui peut également influencer sur les montants que vous recevrez.

Le scénario de tensions montre ce que vous pourriez obtenir dans des situations de marché extrêmes. Dans le cas où le scénario de tensions serait plus favorable que le scénario défavorable, alors le scénario de tensions correspond au scénario défavorable.

Ce type de scénario défavorable s'est produit pour un investissement dans l'OPCVM entre le 31/03/2017 et le 31/03/2020.

Ce type de scénario intermédiaire s'est produit pour un investissement dans l'OPCVM entre le 30/10/2015 et le 31/10/2018.

Ce type de scénario favorable s'est produit pour un investissement dans l'OPCVM entre le 29/02/2016 et le 28/02/2019.

L'historique de performance du fonds et un indicateur de substitution approprié ont été utilisés pour calculer la performance.

QUE SE PASSE-T-IL SI CREDIT MUTUEL ASSET MANAGEMENT N'EST PAS EN MESURE D'EFFECTUER LES VERSEMENTS ?

Les actifs de cet OPCVM sont conservés par le dépositaire, de manière indépendante par rapport aux actifs de CREDIT MUTUEL ASSET MANAGEMENT. Une défaillance de la Société de gestion qui gère les actifs de votre OPC serait sans effet sur votre investissement.

Le dépositaire n'a pas de schéma de garantie, mais dispose de règles de ségrégation des avoirs. En cas de défaillance du dépositaire, vous pourriez éventuellement bénéficier d'un mécanisme de garantie des titres géré par le Fonds de Garantie des Dépôts et de Résolution (FGDR), sous réserve du respect des conditions d'éligibilité. Ainsi, dans l'hypothèse où cet OPCVM subirait des pertes en raison d'une défaillance du dépositaire, vous pourriez perdre tout ou partie de votre investissement selon le cas.

QUE VA ME COUTER CET INVESTISSEMENT ?

Il se peut que la personne qui vous vend cet OPCVM ou qui vous fournit des conseils à son sujet vous demande de payer des coûts supplémentaires. Si c'est le cas, cette personne vous informera au sujet de ces coûts et vous montrera l'incidence de l'ensemble des coûts sur votre investissement.

COÛTS AU FIL DU TEMPS

Les tableaux présentent les montants prélevés sur votre investissement afin de couvrir les différents types de coûts. Ces montants dépendent du montant que vous investissez, du temps pendant lequel vous détenez le produit et du rendement du produit. Les montants indiqués ici sont des illustrations basées sur un exemple de montant d'investissement et différentes périodes d'investissement possibles.

Nous avons supposé :

- qu'au cours de la première année vous récupérez le montant que vous avez investi (rendement annuel de 0%), que pour les autres périodes de détention, le produit évolue de la manière indiquée dans le scénario intermédiaire.
- 10 000 euros sont investis.

	Si vous sortez après 1 an	Si vous sortez après 3 ans
Coûts totaux	352 EUR	486 EUR
Incidence des coûts annuels (*)	3,5 %	1,6 % chaque année

(*) Elle montre dans quelle mesure les coûts réduisent annuellement votre rendement au cours de la période de détention. Par exemple, elle montre que si vous sortez à la fin de la période de détention recommandée, il est prévu que votre rendement moyen par an soit de 2,7 % avant déduction des coûts et de 1,1 % après cette déduction.

Il se peut que nous partagions les coûts avec la personne qui vous vend cet OPCVM afin de couvrir les services qu'elle vous fournit. Cette personne vous informera du montant. Ces chiffres comprennent les coûts de distribution maximaux que la personne vous vendant le produit peut vous facturer (1% du montant investi / 100 EUR). Cette personne vous informera des coûts de distribution réels. Par exemple si vous choisissez ce fonds comme unique support d'un contrat, et notamment d'un contrat d'assurance vie, **ces coûts ne seraient pas les seuls coûts que vous pourriez supporter.**

COMPOSITION DES COÛTS

		Si vous sortez après 1 an
Coûts ponctuels à l'entrée ou à la sortie		
Coûts d'entrée	1% du montant que vous payez au moment de l'entrée dans l'investissement. Cela comprend des coûts de distribution de 1% du montant investi/100 EUR. Il s'agit du montant maximal que vous paierez. La personne qui vous vend le produit vous informera des coûts réels.	100 EUR
Coûts de sortie	2% de votre investissement avant qu'il ne vous soit payé. Cela comprend des coûts de distribution de 2% du montant investi / 100 EUR. Il s'agit du montant maximal que vous paierez. La personne qui vous vend le produit vous informera des coûts réels.	198 EUR
Coûts récurrents (prélevés chaque année)		
Frais de gestion et autres frais administratifs et d'exploitation	0,33% de la valeur de votre investissement par an. Le pourcentage indiqué se fonde sur les frais de l'exercice précédent.	33 EUR
Coûts de transaction	0,22% de la valeur de votre investissement par an. Il s'agit d'une estimation des coûts encourus lorsque nous achetons et vendons les investissements sous-jacents au produit. Le montant réel varie en fonction de la quantité que nous achetons et vendons.	22 EUR
Coûts accessoires prélevés sous certaines conditions		
Commissions liées aux résultats et commission d'intéressement	Aucune commission liée aux résultats n'existe pour ce produit.	0 EUR

COMBIEN DE TEMPS DOIS-JE LE CONSERVER ET PUIS-JE RETIRER DE L'ARGENT DE FACON ANTICIPEE ?

PERIODE DE DETENTION RECOMMANDEE : jusqu'à la dernière valeur liquidative de 2024

Il n'existe pas de période de détention minimale pour cet OPCVM, mais une période de détention recommandée qui a été calculée en adéquation avec les objectifs d'investissement du fonds. Ainsi, il vous sera possible de demander le rachat de vos parts avant le terme de la période de détention recommandée sans avoir à payer d'indemnité. La performance du fonds peut toutefois être impactée. Par ailleurs, des coûts de sortie peuvent vous être facturés. Pour plus d'informations, veuillez-vous référer à la rubrique « Que va me coûter cet investissement » du document.

COMMENT PUIS-JE INTRODUIRE UNE RECLAMATION ?

Pour toute réclamation, un courrier peut être adressé par voie postale à CREDIT MUTUEL ASSET MANAGEMENT, Service Relations Distributeurs, 4 rue Gaillon - 75002 PARIS, ou sur le site www.creditmutuel-am.eu/fr/actualites-reglementaires/traitements-des-reclamations.html.

AUTRES INFORMATIONS PERTINENTES

NOM DU DEPOSITAIRE : BANQUE FEDERATIVE DU CREDIT MUTUEL

Le prospectus du OPCVM ainsi que les derniers documents annuels et périodiques sont adressés gratuitement dans un délai de 8 jours ouvrés sur simple demande écrite auprès de : CREDIT MUTUEL ASSET MANAGEMENT, Service Relations Distributeurs, 4 rue Gaillon - 75002 PARIS, et sont disponibles sur le site www.creditmutuel-am.eu.

Les informations relatives aux performances passées de l'OPCVM ainsi que les calculs des scénarios de performances passées sont disponibles à partir de la fiche de synthèse de l'OPC sur le site www.creditmutuel-am.eu.

Les critères environnementaux, sociaux et de gouvernance (ESG) sont une des composantes de la gestion mais leur poids dans la décision finale n'est pas défini en amont.

La responsabilité de CREDIT MUTUEL ASSET MANAGEMENT ne peut être engagée que sur la base de déclarations contenues dans le présent document qui seraient trompeuses, inexactes ou non cohérentes avec les parties correspondantes du prospectus de l'OPC.

Document d'informations clés

CM-AM PIERRE

OBJECTIF

Le présent document contient des informations essentielles sur le produit d'investissement. Il ne s'agit pas d'un document à caractère commercial. Ces informations vous sont fournies conformément à une obligation légale, afin de vous aider à comprendre en quoi consiste ce produit et quels risques, coûts, gains et pertes potentiels y sont associés, et de vous aider à le comparer à d'autres produits.

PRODUIT

CM-AM PIERRE

Code ISIN action RC : FR0010444992

Compartiment de : CM-AM SICAV

OPCVM relevant de la directive européenne 2009/65/CE

CREDIT MUTUEL ASSET MANAGEMENT – Crédit Mutuel Alliance Fédérale

Site internet de l'initiateur : www.creditmutuel-am.eu

Appelez le n° 0 810 001 288 pour de plus amples informations (numéro surtaxé 0,06 €/min + prix d'un appel local)

Cet OPCVM est agréé en France et réglementé par l'Autorité des Marchés Financiers (AMF). L'AMF est chargée du contrôle de CREDIT MUTUEL ASSET MANAGEMENT en ce qui concerne ce document d'information clés. CREDIT MUTUEL ASSET MANAGEMENT est une Société de gestion de portefeuille agréée et réglementée par l'AMF.

Les informations clés pour l'investisseur ici fournies sont exactes et à jour au 02/01/2023

EN QUOI CONSISTE CE PRODUIT ?

TYPE DE PRODUIT D'INVESTISSEMENT

OPCVM sous forme de société d'investissement à capital variable (SICAV)

Ce document d'informations clés décrit un compartiment de CM-AM SICAV. Le prospectus de CM-AM PIERRE et les rapports périodiques sont établis pour l'ensemble des compartiments de CM-AM SICAV. L'actif et le passif des différents compartiments sont ségrégués. Dès lors, vous ne pourrez pas échanger les actions que vous détenez dans ce compartiment contre les actions d'un autre compartiment de CM-AM SICAV.

OBJECTIF

Cet OPCVM est géré activement et de manière discrétionnaire. Il a pour objectif de gestion d'offrir une performance liée à l'évolution du marché immobilier et foncier européen coté grâce à une gestion sélective de valeurs immobilières et foncières de l'Union Européenne, sur la durée de placement recommandée. Cette forme de stratégie de gestion pour laquelle le gérant a une latitude dans l'allocation d'actifs ne requiert pas d'indicateur de référence. Toutefois, la performance de l'OPCVM pourra être rapprochée de celle d'un indicateur de comparaison et d'appréciation a posteriori tel que le FTSE EPRA (European Public Real Estate Association) Europe Index, indice constitué des principales valeurs du secteur immobilier et foncier Paneuropéen.

L'allocation d'actifs et la performance peuvent être différentes de celles de la composition de l'indicateur de comparaison.

L'indice est retenu en cours de clôture et exprimé en euro, dividendes réinvestis.

Afin de réaliser l'objectif de gestion, l'OPCVM adopte une gestion sélective et déterminée d'instruments financiers (actions, titres de créances et instruments du marché monétaire, parts ou actions d'organismes de placement collectifs (« OPC »)) au moyen :

- d'une analyse macro-économique des secteurs immobilier et foncier.
- d'une analyse fondamentale des valeurs immobilières cotées.

Les sociétés sélectionnées doivent répondre à des critères de qualité, d'évaluation, et de potentiel de valorisation.

L'OPCVM s'engage à respecter les fourchettes d'exposition sur l'actif net suivantes :

De 65 % à 110 % sur les marchés d'actions, de toutes zones géographiques, de toutes capitalisations, de tous les secteurs, dont :

- 65% minimum en actions du secteur immobilier ou foncier
- 60 % minimum aux marchés des actions de pays de l'Union Européenne
- de 0 % à 30 % aux marchés des actions hors pays de l'Union Européenne
- de 0 % à 10% aux marchés des actions de pays émergents
- de 0 % à 10 % en actions hors secteur immobilier ou foncier

De 0 % à 10 % en instruments de taux souverains, du secteur public ou privé, de toutes zones géographiques, de catégorie « Investment Grade » selon l'analyse de la société de gestion ou celle des agences de notation

De 0 % à 10 % en obligations convertibles

De 0 % à 100 % au risque de change sur des devises hors euro, dont 30% maximum hors pays de l'Union Européenne

L'OPCVM est investi à 75 % minimum en valeurs immobilières et foncières de l'Union Européenne.

Il peut également intervenir sur les :

- les contrats financiers à terme ferme ou optionnels, et les titres intégrant des dérivés, utilisés à titre de couverture et/ou d'exposition aux risques d'action, de change, de crédit et de taux, qui peuvent entraîner une surexposition du portefeuille.

INVESTISSEURS DE DETAIL VISES ET DUREE DE VIE DE L'OPC

Cet OPCVM est destiné à des investisseurs recherchant une durée de placement de long terme conforme à celle de l'OPC. Il s'adresse à des investisseurs ayant une connaissance a minima basique des produits et des marchés financiers, et qui acceptent un risque de perte en capital. L'OPC n'est pas ouvert aux résidents des États-Unis d'Amérique/US Person. Pour plus d'informations, veuillez-vous référer au glossaire disponible sur le site internet de Crédit Mutuel Asset Management.

Cet OPCVM a pour objectif la croissance du capital. Les personnes qui souhaitent investir se rapprocheront de leur conseiller financier qui aidera à évaluer les solutions d'investissement en adéquation avec leurs objectifs, leur connaissance et leur expérience des marchés financiers, leur patrimoine et leur sensibilité au risque. Il présentera également les risques potentiels.

Affectation des sommes distribuables : Capitalisation

Conditions de souscriptions/rachats : Les ordres de souscription et de rachat sont centralisés chaque jour ouvré à 12 heures et exécutés sur la base de la valeur liquidative du jour. La valeur liquidative est calculée chaque jour ouvré sur les cours de clôture, à l'exception des jours fériés en France ou de fermeture de la Bourse de Paris (calendrier Euronext SA).

Durée de vie de l'OPC : Cet OPC a été créé pour une durée de 99 ans qui peut être prorogée dans les conditions prévues par le règlement.

Pour plus d'informations, veuillez-vous référer à la rubrique « Autres informations pertinentes » du document.

QUELS SONT LES RISQUES ET QU'EST-CE QUE CELA POURRAIT ME RAPPORTER ?

INDICATEUR DE RISQUE

A risque plus faible, rendement potentiellement plus faible

A risque plus élevé rendement potentiellement plus élevé

1	2	3	4	5	6	7
---	---	---	---	---	---	---

L'indicateur de risque part de l'hypothèse que vous conservez cet OPCVM pour une durée supérieure à 5 ans.

L'indicateur synthétique de risque permet d'apprécier le niveau de risque cet OPCVM par rapport à d'autres. Il indique la probabilité que cet OPCVM enregistre des pertes en cas de mouvements sur les marchés ou d'une impossibilité de notre part de vous payer.

Nous avons classé cet OPCVM dans la classe de risque 4 sur 7, qui est une classe de risque moyenne. Autrement dit, les pertes potentielles liées aux futurs résultats de l'OPCVM se situent à un niveau moyen et, si la situation venait à se détériorer sur les marchés, il est possible que la valeur liquidative de l'OPCVM en soit affectée.

Les risques suivants peuvent entraîner une baisse de la valeur liquidative : risque de contrepartie, risque lié à l'impact des techniques telles que les produits dérivés. Pour plus d'informations, veuillez-vous référer au profil de risque du prospectus.

Cet OPCVM ne prévoyant pas de protection contre les aléas de marché, vous pourriez perdre tout ou partie de votre investissement.

Si nous ne sommes pas en mesure de vous verser les sommes dues, vous pouvez perdre l'intégralité de votre investissement. Toutefois, vous bénéficiez peut-être d'un système de protection des consommateurs (voir la section « Que se passe-t-il si nous ne sommes pas en mesure d'effectuer les versements ? »). L'indicateur présenté ci-dessus ne tient pas compte de cette protection.

SCENARIOS DE PERFORMANCE

Ce que vous obtiendrez de cet OPCVM dépend des performances futures du marché. L'évolution future du marché est aléatoire et ne peut être prédite avec précision.

Les scénarios défavorables, intermédiaires et favorables présentés sont des illustrations utilisant les meilleures et pires performances, ainsi que la performance médiane de l'OPCVM et d'un indicateur de substitution approprié* au cours des 10 dernières années. Les marchés pourraient évoluer très différemment à l'avenir. (*) Pour plus d'informations, veuillez-vous référer au glossaire disponible sur le site internet de Crédit Mutuel Asset Management.

Période de détention recommandée:		5 ans	
Exemple d'investissement:		10 000 EUR	
		Si vous sortez après 1 an	Si vous sortez après 5 ans
Scénarios			
Minimum	Il n'existe aucun rendement minimal garanti. Vous pourriez perdre tout ou une partie de votre investissement.		
Tensions	Ce que vous pourriez obtenir après déduction des coûts	1 220 EUR	1 490 EUR
	Rendement annuel moyen	-87,8%	-31,6%
Défavorable	Ce que vous pourriez obtenir après déduction des coûts	5 660 EUR	5 240 EUR
	Rendement annuel moyen	-43,4%	-12,1%
Intermédiaire	Ce que vous pourriez obtenir après déduction des coûts	10 790 EUR	14 850 EUR
	Rendement annuel moyen	7,9%	8,2%
Favorable	Ce que vous pourriez obtenir après déduction des coûts	13 700 EUR	18 280 EUR
	Rendement annuel moyen	37%	12,8%

Les chiffres indiqués comprennent tous les coûts du produit lui-même, mais pas nécessairement tous les frais dus à votre conseiller ou distributeur. Ces chiffres ne tiennent pas compte de votre situation fiscale personnelle, qui peut également influencer sur les montants que vous recevrez.

Le scénario de tensions montre ce que vous pourriez obtenir dans des situations de marché extrêmes. Dans le cas où le scénario de tensions serait plus favorable que le scénario défavorable, alors le scénario de tensions correspond au scénario défavorable.

Ce type de scénario défavorable s'est produit pour un investissement dans l'OPCVM entre le 31/08/2021 et le 30/11/2022.

Ce type de scénario intermédiaire s'est produit pour un investissement dans l'OPCVM entre le 29/04/2016 et le 30/04/2021.

Ce type de scénario favorable s'est produit pour un investissement dans l'OPCVM entre le 30/08/2013 et le 31/08/2018.

L'historique de performance du fonds et un indicateur de substitution approprié ont été utilisés pour calculer la performance.

QUE SE PASSE-T-IL SI CREDIT MUTUEL ASSET MANAGEMENT N'EST PAS EN MESURE D'EFFECTUER LES VERSEMENTS ?

Les actifs de cet OPCVM sont conservés par le dépositaire, de manière indépendante par rapport aux actifs de CREDIT MUTUEL ASSET MANAGEMENT. Une défaillance de la Société de gestion qui gère les actifs de votre OPCVM serait sans effet sur votre investissement.

Le dépositaire n'a pas de schéma de garantie, mais dispose de règles de ségrégation des avoirs. En cas de défaillance du dépositaire, vous pourriez éventuellement bénéficier d'un mécanisme de garantie des titres géré par le Fonds de Garantie des Dépôts et de Résolution (FGDR), sous réserve du respect des conditions d'éligibilité. Ainsi, dans l'hypothèse où cet OPCVM subirait des pertes en raison d'une défaillance du dépositaire, vous pourriez perdre tout ou partie de votre investissement selon le cas.

QUE VA ME COUTER CET INVESTISSEMENT ?

Il se peut que la personne qui vous vend cet OPCVM ou qui vous fournit des conseils à son sujet vous demande de payer des coûts supplémentaires. Si c'est le cas, cette personne vous informera au sujet de ces coûts et vous montrera l'incidence de l'ensemble des coûts sur votre investissement.

COÛTS AU FIL DU TEMPS

Les tableaux présentent les montants prélevés sur votre investissement afin de couvrir les différents types de coûts. Ces montants dépendent du montant que vous investissez, du temps pendant lequel vous détenez le produit et du rendement du produit. Les montants indiqués ici sont des illustrations basées sur un exemple de montant d'investissement et différentes périodes d'investissement possibles.

Nous avons supposé :

- qu'au cours de la première année vous récupéreriez le montant que vous avez investi (rendement annuel de 0%), que pour les autres périodes de détention, le produit évolue de la manière indiquée dans le scénario intermédiaire.
- 10 000 euros sont investis.

	Si vous sortez après 1 an	Si vous sortez après 5 ans
Coûts totaux	422 EUR	1 963 EUR
Incidence des coûts annuels (*)	4,3 %	2,9 % chaque année

(*) Elle montre dans quelle mesure les coûts réduisent annuellement votre rendement au cours de la période de détention. Par exemple, elle montre que si vous sortez à la fin de la période de détention recommandée, il est prévu que votre rendement moyen par an soit de 11,1 % avant déduction des coûts et de 8,2 % après cette déduction.

Il se peut que nous partagions les coûts avec la personne qui vous vend cet OPCVM afin de couvrir les services qu'elle vous fournit. Cette personne vous informera du montant. Ces chiffres comprennent les coûts de distribution maximaux que la personne vous vendant le produit peut vous facturer (2% du montant investi / 200 EUR). Cette personne vous informera des coûts de distribution réels. Par exemple si vous choisissez ce fonds comme unique support d'un contrat, et notamment d'un contrat d'assurance vie, **ces coûts ne seraient pas les seuls coûts que vous pourriez supporter.**

COMPOSITION DES COÛTS

		Si vous sortez après 1 an
Coûts ponctuels à l'entrée ou à la sortie		
Coûts d'entrée	2% du montant que vous payez au moment de l'entrée dans l'investissement. Cela comprend des coûts de distribution de 2% du montant investi/200 EUR. Il s'agit du montant maximal que vous paierez. La personne qui vous vend le produit vous informera des coûts réels.	200 EUR
Coûts de sortie	Nous ne facturons pas de coût de sortie pour cet OPCVM.	0 EUR
Coûts récurrents (prélevés chaque année)		
Frais de gestion et autres frais administratifs et d'exploitation	1,99% de la valeur de votre investissement par an. Le pourcentage indiqué se fonde sur les frais de l'exercice précédent.	195 EUR
Coûts de transaction	0,28% de la valeur de votre investissement par an. Il s'agit d'une estimation des coûts encourus lorsque nous achetons et vendons les investissements sous-jacents au produit. Le montant réel varie en fonction de la quantité que nous achetons et vendons.	27 EUR
Coûts accessoires prélevés sous certaines conditions		
Commissions liées aux résultats et commission d'intéressement	Aucune commission liée aux résultats n'existe pour ce produit.	0 EUR

COMBIEN DE TEMPS DOIS-JE LE CONSERVER ET PUIS-JE RETIRER DE L'ARGENT DE FACON ANTICIPEE ?

PERIODE DE DETENTION RECOMMANDEE : Supérieure à 5 ans

Il n'existe pas de période de détention minimale pour cet OPCVM, mais une période de détention recommandée qui a été calculée en adéquation avec les objectifs d'investissement du fonds. Ainsi, il vous sera possible de demander le rachat de vos parts avant le terme de la période de détention recommandée sans avoir à payer d'indemnité. La performance du fonds peut toutefois être impactée.

COMMENT PUIS-JE INTRODUIRE UNE RECLAMATION ?

Pour toute réclamation, un courrier peut être adressé par voie postale à CREDIT MUTUEL ASSET MANAGEMENT, Service Relations Distributeurs, 4 rue Gaillon - 75002 PARIS, ou sur le site www.creditmutuel-am.eu/fr/actualites-reglementaires/traitements-des-reclamations.html.

AUTRES INFORMATIONS PERTINENTES

NOM DU DEPOSITAIRE : BANQUE FEDERATIVE DU CREDIT MUTUEL

Le prospectus du OPCVM ainsi que les derniers documents annuels et périodiques sont adressés gratuitement dans un délai de 8 jours ouvrés sur simple demande écrite auprès de : CREDIT MUTUEL ASSET MANAGEMENT, Service Relations Distributeurs, 4 rue Gaillon - 75002 PARIS, et sont disponibles sur le site www.creditmutuel-am.eu.

Les informations relatives aux performances passées de l'OPCVM ainsi que les calculs des scénarios de performances passées sont disponibles à partir de la fiche de synthèse de l'OPC sur le site www.creditmutuel-am.eu.

Les critères environnementaux, sociaux et de gouvernance (ESG) sont une des composantes de la gestion mais leur poids dans la décision finale n'est pas défini en amont.

La responsabilité de CREDIT MUTUEL ASSET MANAGEMENT ne peut être engagée que sur la base de déclarations contenues dans le présent document qui seraient trompeuses, inexactes ou non cohérentes avec les parties correspondantes du prospectus de l'OPC.

Document d'informations clés

CM-AM PIERRE

OBJECTIF

Le présent document contient des informations essentielles sur le produit d'investissement. Il ne s'agit pas d'un document à caractère commercial. Ces informations vous sont fournies conformément à une obligation légale, afin de vous aider à comprendre en quoi consiste ce produit et quels risques, coûts, gains et pertes potentiels y sont associés, et de vous aider à le comparer à d'autres produits.

PRODUIT

CM-AM PIERRE

Code ISIN action RD : FR0000984221

Compartiment de : CM-AM SICAV

OPCVM relevant de la directive européenne 2009/65/CE

CREDIT MUTUEL ASSET MANAGEMENT – Crédit Mutuel Alliance Fédérale

Site internet de l'initiateur : www.creditmutuel-am.eu

Appelez le n° 0 810 001 288 pour de plus amples informations (numéro surtaxé 0,06 €/min + prix d'un appel local)

Cet OPCVM est agréé en France et réglementé par l'Autorité des Marchés Financiers (AMF). L'AMF est chargée du contrôle de CREDIT MUTUEL ASSET MANAGEMENT en ce qui concerne ce document d'information clés. CREDIT MUTUEL ASSET MANAGEMENT est une Société de gestion de portefeuille agréée et réglementée par l'AMF.

Les informations clés pour l'investisseur ici fournies sont exactes et à jour au 02/01/2023

EN QUOI CONSISTE CE PRODUIT ?

TYPE DE PRODUIT D'INVESTISSEMENT

OPCVM sous forme de société d'investissement à capital variable (SICAV)

Ce document d'informations clés décrit un compartiment de CM-AM SICAV. Le prospectus de CM-AM PIERRE et les rapports périodiques sont établis pour l'ensemble des compartiments de CM-AM SICAV. L'actif et le passif des différents compartiments sont ségrégués. Dès lors, vous ne pourrez pas échanger les actions que vous détenez dans ce compartiment contre les actions d'un autre compartiment de CM-AM SICAV.

OBJECTIF

Cet OPCVM est géré activement et de manière discrétionnaire. Il a pour objectif de gestion d'offrir une performance liée à l'évolution du marché immobilier et foncier européen coté grâce à une gestion sélective de valeurs immobilières et foncières de l'Union Européenne, sur la durée de placement recommandée. Cette forme de stratégie de gestion pour laquelle le gérant a une latitude dans l'allocation d'actifs ne requiert pas d'indicateur de référence. Toutefois, la performance de l'OPCVM pourra être rapprochée de celle d'un indicateur de comparaison et d'appréciation a posteriori tel que le FTSE EPRA (European Public Real Estate Association) Europe Index, indice constitué des principales valeurs du secteur immobilier et foncier Paneuropéen.

L'allocation d'actifs et la performance peuvent être différentes de celles de la composition de l'indicateur de comparaison.

L'indice est retenu en cours de clôture et exprimé en euro, dividendes réinvestis.

Afin de réaliser l'objectif de gestion, l'OPCVM adopte une gestion sélective et déterminée d'instruments financiers (actions, titres de créances et instruments du marché monétaire, parts ou actions d'organismes de placement collectifs (« OPC »)) au moyen :

- d'une analyse macro-économique des secteurs immobilier et foncier.

- d'une analyse fondamentale des valeurs immobilières cotées.

Les sociétés sélectionnées doivent répondre à des critères de qualité, d'évaluation, et de potentiel de valorisation.

L'OPCVM s'engage à respecter les fourchettes d'exposition sur l'actif net suivantes :

De 65 % à 110 % sur les marchés d'actions, de toutes zones géographiques, de toutes capitalisations, de tous les secteurs, dont :

- 65% minimum en actions du secteur immobilier ou foncier

- 60 % minimum aux marchés des actions de pays de l'Union Européenne

- de 0 % à 30 % aux marchés des actions hors pays de l'Union Européenne

- de 0 % à 10% aux marchés des actions de pays émergents

- de 0 % à 10 % en actions hors secteur immobilier ou foncier

De 0 % à 10 % en instruments de taux souverains, du secteur public ou privé, de toutes zones géographiques, de catégorie « Investment Grade » selon l'analyse de la société de gestion ou celle des agences de notation

De 0 % à 10 % en obligations convertibles

De 0 % à 100 % au risque de change sur des devises hors euro, dont 30% maximum hors pays de l'Union Européenne

L'OPCVM est investi à 75 % minimum en valeurs immobilières et foncières de l'Union Européenne.

Il peut également intervenir sur les :

- les contrats financiers à terme ferme ou optionnels, et les titres intégrant des dérivés, utilisés à titre de couverture et/ou d'exposition aux risques d'action, de change, de crédit et de taux, qui peuvent entraîner une surexposition du portefeuille.

INVESTISSEURS DE DETAIL VISES ET DUREE DE VIE DE L'OPC

Cet OPCVM est destiné à des investisseurs recherchant une durée de placement de long terme conforme à celle de l'OPC. Il s'adresse à des investisseurs ayant une connaissance a minima basique des produits et des marchés financiers, et qui acceptent un risque de perte en capital. L'OPC n'est pas ouvert aux résidents des États-Unis d'Amérique/US Person. Pour plus d'informations, veuillez-vous référer au glossaire disponible sur le site internet de Crédit Mutuel Asset Management.

Cet OPCVM a pour objectif la croissance, la distribution du capital. Les personnes qui souhaitent investir se rapprocheront de leur conseiller financier qui aidera à évaluer les solutions d'investissement en adéquation avec leurs objectifs, leur connaissance et leur expérience des marchés financiers, leur patrimoine et leur sensibilité au risque. Il présentera également les risques potentiels.

Affectation des sommes distribuables : Distribution

Conditions de souscriptions/rachats : Les ordres de souscription et de rachat sont centralisés chaque jour ouvré à 12 heures et exécutés sur la base de la valeur liquidative du jour. La valeur liquidative est calculée chaque jour ouvré sur les cours de clôture, à l'exception des jours fériés en France ou de fermeture de la Bourse de Paris (calendrier Euronext SA).

Durée de vie de l'OPC : Cet OPC a été créé pour une durée de 99 ans qui peut être prorogée dans les conditions prévues par le règlement.

Pour plus d'informations, veuillez-vous référer à la rubrique « Autres informations pertinentes » du document.

QUELS SONT LES RISQUES ET QU'EST-CE QUE CELA POURRAIT ME RAPPORTER ?

INDICATEUR DE RISQUE

A risque plus faible, rendement potentiellement plus faible

A risque plus élevé rendement potentiellement plus élevé

1	2	3	4	5	6	7
----------	----------	----------	----------	----------	----------	----------

L'indicateur de risque part de l'hypothèse que vous conservez cet OPCVM pour une durée supérieure à 5 ans.

L'indicateur synthétique de risque permet d'apprécier le niveau de risque cet OPCVM par rapport à d'autres. Il indique la probabilité que cet OPCVM enregistre des pertes en cas de mouvements sur les marchés ou d'une impossibilité de notre part de vous payer.

Nous avons classé cet OPCVM dans la classe de risque 4 sur 7, qui est une classe de risque moyenne. Autrement dit, les pertes potentielles liées aux futurs résultats de l'OPCVM se situent à un niveau moyen et, si la situation venait à se détériorer sur les marchés, il est possible que la valeur liquidative de l'OPCVM en soit affectée.

Les risques suivants peuvent entraîner une baisse de la valeur liquidative : risque de contrepartie, risque lié à l'impact des techniques telles que les produits dérivés. Pour plus d'informations, veuillez-vous référer au profil de risque du prospectus.

Cet OPCVM ne prévoyant pas de protection contre les aléas de marché, vous pourriez perdre tout ou partie de votre investissement.

Si nous ne sommes pas en mesure de vous verser les sommes dues, vous pouvez perdre l'intégralité de votre investissement. Toutefois, vous bénéficiez peut-être d'un système de protection des consommateurs (voir la section « Que se passe-t-il si nous ne sommes pas en mesure d'effectuer les versements ? »). L'indicateur présenté ci-dessus ne tient pas compte de cette protection.

SCENARIOS DE PERFORMANCE

Ce que vous obtiendrez de cet OPCVM dépend des performances futures du marché. L'évolution future du marché est aléatoire et ne peut être prédite avec précision.

Les scénarios défavorables, intermédiaires et favorables présentés sont des illustrations utilisant les meilleures et pires performances, ainsi que la performance médiane de l'OPCVM et d'un indicateur de substitution approprié* au cours des 10 dernières années. Les marchés pourraient évoluer très différemment à l'avenir. (*) Pour plus d'informations, veuillez-vous référer au glossaire disponible sur le site internet de Crédit Mutuel Asset Management.

Période de détention recommandée:		5 ans	
Exemple d'investissement:		10 000 EUR	
		Si vous sortez après 1 an	Si vous sortez après 5 ans
Scénarios			
Minimum	Il n'existe aucun rendement minimal garanti. Vous pourriez perdre tout ou une partie de votre investissement.		
Tensions	Ce que vous pourriez obtenir après déduction des coûts	1 220 EUR	1 490 EUR
	Rendement annuel moyen	-87,8%	-31,7%
Défavorable	Ce que vous pourriez obtenir après déduction des coûts	5 400 EUR	4 980 EUR
	Rendement annuel moyen	-46%	-13%
Intermédiaire	Ce que vous pourriez obtenir après déduction des coûts	10 770 EUR	14 840 EUR
	Rendement annuel moyen	7,7%	8,2%
Favorable	Ce que vous pourriez obtenir après déduction des coûts	13 770 EUR	18 760 EUR
	Rendement annuel moyen	37,7%	13,4%

Les chiffres indiqués comprennent tous les coûts du produit lui-même, mais pas nécessairement tous les frais dus à votre conseiller ou distributeur. Ces chiffres ne tiennent pas compte de votre situation fiscale personnelle, qui peut également influencer sur les montants que vous recevrez.

Le scénario de tensions montre ce que vous pourriez obtenir dans des situations de marché extrêmes. Dans le cas où le scénario de tensions serait plus favorable que le scénario défavorable, alors le scénario de tensions correspond au scénario défavorable.

Ce type de scénario défavorable s'est produit pour un investissement dans l'OPCVM entre le 31/08/2021 et le 30/11/2022.

Ce type de scénario intermédiaire s'est produit pour un investissement dans l'OPCVM entre le 28/11/2014 et le 29/11/2019.

Ce type de scénario favorable s'est produit pour un investissement dans l'OPCVM entre le 30/08/2013 et le 31/08/2018.

L'historique de performance du fonds et un indicateur de substitution approprié ont été utilisés pour calculer la performance.

QUE SE PASSE-T-IL SI CREDIT MUTUEL ASSET MANAGEMENT N'EST PAS EN MESURE D'EFFECTUER LES VERSEMENTS ?

Les actifs de cet OPCVM sont conservés par le dépositaire, de manière indépendante par rapport aux actifs de CREDIT MUTUEL ASSET MANAGEMENT. Une défaillance de la Société de gestion qui gère les actifs de votre OPCVM serait sans effet sur votre investissement.

Le dépositaire n'a pas de schéma de garantie, mais dispose de règles de ségrégation des avoirs. En cas de défaillance du dépositaire, vous pourriez éventuellement bénéficier d'un mécanisme de garantie des titres géré par le Fonds de Garantie des Dépôts et de Résolution (FGDR), sous réserve du respect des conditions d'éligibilité. Ainsi, dans l'hypothèse où cet OPCVM subirait des pertes en raison d'une défaillance du dépositaire, vous pourriez perdre tout ou partie de votre investissement selon le cas.

QUE VA ME COUTER CET INVESTISSEMENT ?

Il se peut que la personne qui vous vend cet OPCVM ou qui vous fournit des conseils à son sujet vous demande de payer des coûts supplémentaires. Si c'est le cas, cette personne vous informera au sujet de ces coûts et vous montrera l'incidence de l'ensemble des coûts sur votre investissement.

COÛTS AU FIL DU TEMPS

Les tableaux présentent les montants prélevés sur votre investissement afin de couvrir les différents types de coûts. Ces montants dépendent du montant que vous investissez, du temps pendant lequel vous détenez le produit et du rendement du produit. Les montants indiqués ici sont des illustrations basées sur un exemple de montant d'investissement et différentes périodes d'investissement possibles.

Nous avons supposé :

- qu'au cours de la première année vous récupérez le montant que vous avez investi (rendement annuel de 0%), que pour les autres périodes de détention, le produit évolue de la manière indiquée dans le scénario intermédiaire.
- 10 000 euros sont investis.

	Si vous sortez après 1 an	Si vous sortez après 5 ans
Coûts totaux	422 EUR	1 962 EUR
Incidence des coûts annuels (*)	4,3 %	2,9 % chaque année

(*) Elle montre dans quelle mesure les coûts réduisent annuellement votre rendement au cours de la période de détention. Par exemple, elle montre que si vous sortez à la fin de la période de détention recommandée, il est prévu que votre rendement moyen par an soit de 11,1 % avant déduction des coûts et de 8,2 % après cette déduction.

Il se peut que nous partagions les coûts avec la personne qui vous vend cet OPCVM afin de couvrir les services qu'elle vous fournit. Cette personne vous informera du montant. Ces chiffres comprennent les coûts de distribution maximaux que la personne vous vendant le produit peut vous facturer (2% du montant investi / 200 EUR). Cette personne vous informera des coûts de distribution réels. Par exemple si vous choisissez ce fonds comme unique support d'un contrat, et notamment d'un contrat d'assurance vie, **ces coûts ne seraient pas les seuls coûts que vous pourriez supporter.**

COMPOSITION DES COÛTS

		Si vous sortez après 1 an
Coûts ponctuels à l'entrée ou à la sortie		
Coûts d'entrée	2% du montant que vous payez au moment de l'entrée dans l'investissement. Cela comprend des coûts de distribution de 2% du montant investi/200 EUR. Il s'agit du montant maximal que vous paierez. La personne qui vous vend le produit vous informera des coûts réels.	200 EUR
Coûts de sortie	Nous ne facturons pas de coût de sortie pour cet OPCVM.	0 EUR
Coûts récurrents (prélevés chaque année)		
Frais de gestion et autres frais administratifs et d'exploitation	1,99% de la valeur de votre investissement par an. Le pourcentage indiqué se fonde sur les frais de l'exercice précédent.	195 EUR
Coûts de transaction	0,28% de la valeur de votre investissement par an. Il s'agit d'une estimation des coûts encourus lorsque nous achetons et vendons les investissements sous-jacents au produit. Le montant réel varie en fonction de la quantité que nous achetons et vendons.	27 EUR
Coûts accessoires prélevés sous certaines conditions		
Commissions liées aux résultats et commission d'intéressement	Aucune commission liée aux résultats n'existe pour ce produit.	0 EUR

COMBIEN DE TEMPS DOIS-JE LE CONSERVER ET PUIS-JE RETIRER DE L'ARGENT DE FACON ANTICIPEE ?

PERIODE DE DETENTION RECOMMANDEE : Supérieure à 5 ans

Il n'existe pas de période de détention minimale pour cet OPCVM, mais une période de détention recommandée qui a été calculée en adéquation avec les objectifs d'investissement du fonds. Ainsi, il vous sera possible de demander le rachat de vos parts avant le terme de la période de détention recommandée sans avoir à payer d'indemnité. La performance du fonds peut toutefois être impactée.

COMMENT PUIS-JE INTRODUIRE UNE RECLAMATION ?

Pour toute réclamation, un courrier peut être adressé par voie postale à CREDIT MUTUEL ASSET MANAGEMENT, Service Relations Distributeurs, 4 rue Gaillon - 75002 PARIS, ou sur le site www.creditmutuel-am.eu/fr/actualites-reglementaires/traitements-des-reclamations.html.

AUTRES INFORMATIONS PERTINENTES

NOM DU DEPOSITAIRE : BANQUE FEDERATIVE DU CREDIT MUTUEL

Le prospectus du OPCVM ainsi que les derniers documents annuels et périodiques sont adressés gratuitement dans un délai de 8 jours ouvrés sur simple demande écrite auprès de : CREDIT MUTUEL ASSET MANAGEMENT, Service Relations Distributeurs, 4 rue Gaillon - 75002 PARIS, et sont disponibles sur le site www.creditmutuel-am.eu.

Les informations relatives aux performances passées de l'OPCVM ainsi que les calculs des scénarios de performances passées sont disponibles à partir de la fiche de synthèse de l'OPC sur le site www.creditmutuel-am.eu.

Les critères environnementaux, sociaux et de gouvernance (ESG) sont une des composantes de la gestion mais leur poids dans la décision finale n'est pas défini en amont.

La responsabilité de CREDIT MUTUEL ASSET MANAGEMENT ne peut être engagée que sur la base de déclarations contenues dans le présent document qui seraient trompeuses, inexactes ou non cohérentes avec les parties correspondantes du prospectus de l'OPC.

Document d'informations clés

CM-AM PIERRE

OBJECTIF

Le présent document contient des informations essentielles sur le produit d'investissement. Il ne s'agit pas d'un document à caractère commercial. Ces informations vous sont fournies conformément à une obligation légale, afin de vous aider à comprendre en quoi consiste ce produit et quels risques, coûts, gains et pertes potentiels y sont associés, et de vous aider à le comparer à d'autres produits.

PRODUIT

CM-AM PIERRE

Code ISIN action IC : FR0014007M09

Compartiment de : CM-AM SICAV

OPCVM relevant de la directive européenne 2009/65/CE

CREDIT MUTUEL ASSET MANAGEMENT – Crédit Mutuel Alliance Fédérale

Site internet de l'initiateur : www.creditmutuel-am.eu

Appelez le n° 0 810 001 288 pour de plus amples informations (numéro surtaxé 0,06 €/min + prix d'un appel local)

Cet OPCVM est agréé en France et réglementé par l'Autorité des Marchés Financiers (AMF). L'AMF est chargée du contrôle de CREDIT MUTUEL ASSET MANAGEMENT en ce qui concerne ce document d'information clés. CREDIT MUTUEL ASSET MANAGEMENT est une Société de gestion de portefeuille agréée et réglementée par l'AMF.

Les informations clés pour l'investisseur ici fournies sont exactes et à jour au 02/01/2023

EN QUOI CONSISTE CE PRODUIT ?

TYPE DE PRODUIT D'INVESTISSEMENT

OPCVM sous forme de société d'investissement à capital variable (SICAV)

Ce document d'informations clés décrit un compartiment de CM-AM SICAV. Le prospectus de CM-AM PIERRE et les rapports périodiques sont établis pour l'ensemble des compartiments de CM-AM SICAV. L'actif et le passif des différents compartiments sont ségrégués. Dès lors, vous ne pourrez pas échanger les actions que vous détenez dans ce compartiment contre les actions d'un autre compartiment de CM-AM SICAV.

OBJECTIF

Cet OPCVM est géré activement et de manière discrétionnaire. Il a pour objectif de gestion d'offrir une performance liée à l'évolution du marché immobilier et foncier européen coté grâce à une gestion sélective de valeurs immobilières et foncières de l'Union Européenne, sur la durée de placement recommandée. Cette forme de stratégie de gestion pour laquelle le gérant a une latitude dans l'allocation d'actifs ne requiert pas d'indicateur de référence. Toutefois, la performance de l'OPCVM pourra être rapprochée de celle d'un indicateur de comparaison et d'appréciation a posteriori tel que le FTSE EPRA (European Public Real Estate Association) Europe Index, indice constitué des principales valeurs du secteur immobilier et foncier Paneuropéen.

L'allocation d'actifs et la performance peuvent être différentes de celles de la composition de l'indicateur de comparaison.

L'indice est retenu en cours de clôture et exprimé en euro, dividendes réinvestis.

Afin de réaliser l'objectif de gestion, l'OPCVM adopte une gestion sélective et déterminée d'instruments financiers (actions, titres de créances et instruments du marché monétaire, parts ou actions d'organismes de placement collectifs (« OPC »)) au moyen :

- d'une analyse macro-économique des secteurs immobilier et foncier.
- d'une analyse fondamentale des valeurs immobilières cotées.

Les sociétés sélectionnées doivent répondre à des critères de qualité, d'évaluation, et de potentiel de valorisation.

L'OPCVM s'engage à respecter les fourchettes d'exposition sur l'actif net suivantes :

De 65 % à 110 % sur les marchés d'actions, de toutes zones géographiques, de toutes capitalisations, de tous les secteurs, dont :

- 65% minimum en actions du secteur immobilier ou foncier
- 60 % minimum aux marchés des actions de pays de l'Union Européenne
- de 0 % à 30 % aux marchés des actions hors pays de l'Union Européenne
- de 0 % à 10% aux marchés des actions de pays émergents
- de 0 % à 10 % en actions hors secteur immobilier ou foncier

De 0 % à 10 % en instruments de taux souverains, du secteur public ou privé, de toutes zones géographiques, de catégorie « Investment Grade » selon l'analyse de la société de gestion ou celle des agences de notation

De 0 % à 10 % en obligations convertibles

De 0 % à 100 % au risque de change sur des devises hors euro, dont 30% maximum hors pays de l'Union Européenne

L'OPCVM est investi à 75 % minimum en valeurs immobilières et foncières de l'Union Européenne.

Il peut également intervenir sur les :

- les contrats financiers à terme ferme ou optionnels, et les titres intégrant des dérivés, utilisés à titre de couverture et/ou d'exposition aux risques d'action, de change, de crédit et de taux, qui peuvent entraîner une surexposition du portefeuille.

INVESTISSEURS DE DETAIL VISES ET DUREE DE VIE DE L'OPC

Cet OPCVM est destiné à des investisseurs recherchant une durée de placement de long terme conforme à celle de l'OPC. Il s'adresse à des investisseurs ayant une connaissance a minima basique des produits et des marchés financiers, et qui acceptent un risque de perte en capital. L'OPC n'est pas ouvert aux résidents des États-Unis d'Amérique/US Person. Pour plus d'informations, veuillez-vous référer au glossaire disponible sur le site internet de Crédit Mutuel Asset Management.

Cet OPCVM a pour objectif la croissance du capital. Les personnes qui souhaitent investir se rapprocheront de leur conseiller financier qui aidera à évaluer les solutions d'investissement en adéquation avec leurs objectifs, leur connaissance et leur expérience des marchés financiers, leur patrimoine et leur sensibilité au risque. Il présentera également les risques potentiels.

Affectation des sommes distribuables : Capitalisation

Conditions de souscriptions/rachats : Les ordres de souscription et de rachat sont centralisés chaque jour ouvré à 12 heures et exécutés sur la base de la valeur liquidative du jour. La valeur liquidative est calculée chaque jour ouvré sur les cours de clôture, à l'exception des jours fériés en France ou de fermeture de la Bourse de Paris (calendrier Euronext SA).

Durée de vie de l'OPC : Cet OPC a été créé pour une durée de 99 ans qui peut être prorogée dans les conditions prévues par le règlement.

Pour plus d'informations, veuillez-vous référer à la rubrique « Autres informations pertinentes » du document.

QUELS SONT LES RISQUES ET QU'EST-CE QUE CELA POURRAIT ME RAPPORTER ?

INDICATEUR DE RISQUE

A risque plus faible, rendement potentiellement plus faible

A risque plus élevé rendement potentiellement plus élevé

1	2	3	4	5	6	7
----------	----------	----------	----------	----------	----------	----------

L'indicateur de risque part de l'hypothèse que vous conservez cet OPCVM pour une durée supérieure à 5 ans.

L'indicateur synthétique de risque permet d'apprécier le niveau de risque cet OPCVM par rapport à d'autres. Il indique la probabilité que cet OPCVM enregistre des pertes en cas de mouvements sur les marchés ou d'une impossibilité de notre part de vous payer.

Nous avons classé cet OPCVM dans la classe de risque 5 sur 7, qui est une classe de risque entre moyenne et élevée. Autrement dit, les pertes potentielles liées aux futurs résultats de l'OPCVM se situent à un niveau entre moyen et élevé et, si la situation venait à se détériorer sur les marchés, il est probable que la valeur liquidative de l'OPCVM en soit affectée.

Les risques suivants peuvent entraîner une baisse de la valeur liquidative : risque de contrepartie, risque lié à l'impact des techniques telles que les produits dérivés. Pour plus d'informations, veuillez-vous référer au profil de risque du prospectus.

Cet OPCVM ne prévoyant pas de protection contre les aléas de marché, vous pourriez perdre tout ou partie de votre investissement.

Si nous ne sommes pas en mesure de vous verser les sommes dues, vous pouvez perdre l'intégralité de votre investissement. Toutefois, vous bénéficiez peut-être d'un système de protection des consommateurs (voir la section « Que se passe-t-il si nous ne sommes pas en mesure d'effectuer les versements ? »). L'indicateur présenté ci-dessus ne tient pas compte de cette protection.

SCENARIOS DE PERFORMANCE

Ce que vous obtiendrez de cet OPCVM dépend des performances futures du marché. L'évolution future du marché est aléatoire et ne peut être prédite avec précision.

Les scénarios défavorables, intermédiaires et favorables présentés sont des illustrations utilisant les meilleures et pires performances, ainsi que la performance médiane de l'OPCVM et d'un indicateur de substitution approprié* au cours des 10 dernières années. Les marchés pourraient évoluer très différemment à l'avenir. (*) Pour plus d'informations, veuillez-vous référer au glossaire disponible sur le site internet de Crédit Mutuel Asset Management.

Période de détention recommandée:		5 ans	
Exemple d'investissement:		10 000 EUR	
		Si vous sortez après 1 an	Si vous sortez après 5 ans
Scénarios			
Minimum	Il n'existe aucun rendement minimal garanti. Vous pourriez perdre tout ou une partie de votre investissement.		
Tensions	Ce que vous pourriez obtenir après déduction des coûts	3 920 EUR	2 690 EUR
	Rendement annuel moyen	-60,8%	-23,1%
Défavorable	Ce que vous pourriez obtenir après déduction des coûts	5 940 EUR	5 740 EUR
	Rendement annuel moyen	-40,6%	-10,5%
Intermédiaire	Ce que vous pourriez obtenir après déduction des coûts	10 510 EUR	12 940 EUR
	Rendement annuel moyen	5,1%	5,3%
Favorable	Ce que vous pourriez obtenir après déduction des coûts	13 770 EUR	17 150 EUR
	Rendement annuel moyen	37,7%	11,4%

Les chiffres indiqués comprennent tous les coûts du produit lui-même, mais pas nécessairement tous les frais dus à votre conseiller ou distributeur. Ces chiffres ne tiennent pas compte de votre situation fiscale personnelle, qui peut également influencer sur les montants que vous recevrez.

Le scénario de tensions montre ce que vous pourriez obtenir dans des situations de marché extrêmes. Dans le cas où le scénario de tensions serait plus favorable que le scénario défavorable, alors le scénario de tensions correspond au scénario défavorable.

Ce type de scénario défavorable s'est produit pour un investissement dans l'OPCVM entre le 31/08/2021 et le 30/11/2022.

Ce type de scénario intermédiaire s'est produit pour un investissement dans l'OPCVM entre le 31/08/2016 et le 31/08/2021.

Ce type de scénario favorable s'est produit pour un investissement dans l'OPCVM entre le 30/08/2013 et le 31/08/2018.

L'historique de performance du fonds et un indicateur de substitution approprié ont été utilisés pour calculer la performance.

QUE SE PASSE-T-IL SI CREDIT MUTUEL ASSET MANAGEMENT N'EST PAS EN MESURE D'EFFECTUER LES VERSEMENTS ?

Les actifs de cet OPCVM sont conservés par le dépositaire, de manière indépendante par rapport aux actifs de CREDIT MUTUEL ASSET MANAGEMENT. Une défaillance de la Société de gestion qui gère les actifs de votre OPCVM serait sans effet sur votre investissement.

Le dépositaire n'a pas de schéma de garantie, mais dispose de règles de ségrégation des avoirs. En cas de défaillance du dépositaire, vous pourriez éventuellement bénéficier d'un mécanisme de garantie des titres géré par le Fonds de Garantie des Dépôts et de Résolution (FGDR), sous réserve du respect des conditions d'éligibilité. Ainsi, dans l'hypothèse où cet OPCVM subirait des pertes en raison d'une défaillance du dépositaire, vous pourriez perdre tout ou partie de votre investissement selon le cas.

QUE VA ME COUTER CET INVESTISSEMENT ?

Il se peut que la personne qui vous vend cet OPCVM ou qui vous fournit des conseils à son sujet vous demande de payer des coûts supplémentaires. Si c'est le cas, cette personne vous informera au sujet de ces coûts et vous montrera l'incidence de l'ensemble des coûts sur votre investissement.

COÛTS AU FIL DU TEMPS

Les tableaux présentent les montants prélevés sur votre investissement afin de couvrir les différents types de coûts. Ces montants dépendent du montant que vous investissez, du temps pendant lequel vous détenez le produit et du rendement du produit. Les montants indiqués ici sont des illustrations basées sur un exemple de montant d'investissement et différentes périodes d'investissement possibles.

Nous avons supposé :

- qu'au cours de la première année vous récupérez le montant que vous avez investi (rendement annuel de 0%), que pour les autres périodes de détention, le produit évolue de la manière indiquée dans le scénario intermédiaire.
- 10 000 euros sont investis.

	Si vous sortez après 1 an	Si vous sortez après 5 ans
Coûts totaux	352 EUR	1 241 EUR
Incidence des coûts annuels (*)	3,6 %	2,1 % chaque année

(*) Elle montre dans quelle mesure les coûts réduisent annuellement votre rendement au cours de la période de détention. Par exemple, elle montre que si vous sortez à la fin de la période de détention recommandée, il est prévu que votre rendement moyen par an soit de 7,3 % avant déduction des coûts et de 5,2 % après cette déduction.

Il se peut que nous partagions les coûts avec la personne qui vous vend cet OPCVM afin de couvrir les services qu'elle vous fournit. Cette personne vous informera du montant. Ces chiffres comprennent les coûts de distribution maximaux que la personne vous vendant le produit peut vous facturer (2% du montant investi / 200 EUR). Cette personne vous informera des coûts de distribution réels. Par exemple si vous choisissez ce fonds comme unique support d'un contrat, et notamment d'un contrat d'assurance vie, **ces coûts ne seraient pas les seuls coûts que vous pourriez supporter.**

COMPOSITION DES COÛTS

		Si vous sortez après 1 an
Coûts ponctuels à l'entrée ou à la sortie		
Coûts d'entrée	2% du montant que vous payez au moment de l'entrée dans l'investissement. Cela comprend des coûts de distribution de 2% du montant investi/200 EUR. Il s'agit du montant maximal que vous paierez. La personne qui vous vend le produit vous informera des coûts réels.	200 EUR
Coûts de sortie	Nous ne facturons pas de coût de sortie pour cet OPCVM.	0 EUR
Coûts récurrents (prélevés chaque année)		
Frais de gestion et autres frais administratifs et d'exploitation	1,24% de la valeur de votre investissement par an. Le pourcentage indiqué se fonde sur les frais de l'exercice précédent.	122 EUR
Coûts de transaction	0,32% de la valeur de votre investissement par an. Il s'agit d'une estimation des coûts encourus lorsque nous achetons et vendons les investissements sous-jacents au produit. Le montant réel varie en fonction de la quantité que nous achetons et vendons.	31 EUR
Coûts accessoires prélevés sous certaines conditions		
Commissions liées aux résultats et commission d'intéressement	Aucune commission liée aux résultats n'existe pour ce produit.	0 EUR

COMBIEN DE TEMPS DOIS-JE LE CONSERVER ET PUIS-JE RETIRER DE L'ARGENT DE FACON ANTICIPEE ?

PERIODE DE DETENTION RECOMMANDEE : Supérieure à 5 ans

Il n'existe pas de période de détention minimale pour cet OPCVM, mais une période de détention recommandée qui a été calculée en adéquation avec les objectifs d'investissement du fonds. Ainsi, il vous sera possible de demander le rachat de vos parts avant le terme de la période de détention recommandée sans avoir à payer d'indemnité. La performance du fonds peut toutefois être impactée.

COMMENT PUIS-JE INTRODUIRE UNE RECLAMATION ?

Pour toute réclamation, un courrier peut être adressé par voie postale à CREDIT MUTUEL ASSET MANAGEMENT, Service Relations Distributeurs, 4 rue Gaillon - 75002 PARIS, ou sur le site www.creditmutuel-am.eu/fr/actualites-reglementaires/traitements-des-reclamations.html.

AUTRES INFORMATIONS PERTINENTES

NOM DU DEPOSITAIRE : BANQUE FEDERATIVE DU CREDIT MUTUEL

Le prospectus du OPCVM ainsi que les derniers documents annuels et périodiques sont adressés gratuitement dans un délai de 8 jours ouvrés sur simple demande écrite auprès de : CREDIT MUTUEL ASSET MANAGEMENT, Service Relations Distributeurs, 4 rue Gaillon - 75002 PARIS, et sont disponibles sur le site www.creditmutuel-am.eu.

Les informations relatives aux performances passées de l'OPCVM ainsi que les calculs des scénarios de performances passées sont disponibles à partir de la fiche de synthèse de l'OPC sur le site www.creditmutuel-am.eu.

Les critères environnementaux, sociaux et de gouvernance (ESG) sont une des composantes de la gestion mais leur poids dans la décision finale n'est pas défini en amont.

La responsabilité de CREDIT MUTUEL ASSET MANAGEMENT ne peut être engagée que sur la base de déclarations contenues dans le présent document qui seraient trompeuses, inexactes ou non cohérentes avec les parties correspondantes du prospectus de l'OPC.

Document d'informations clés

CM-AM CONVERTIBLES EURO

OBJECTIF

Le présent document contient des informations essentielles sur le produit d'investissement. Il ne s'agit pas d'un document à caractère commercial. Ces informations vous sont fournies conformément à une obligation légale, afin de vous aider à comprendre en quoi consiste ce produit et quels risques, coûts, gains et pertes potentiels y sont associés, et de vous aider à le comparer à d'autres produits.

PRODUIT

CM-AM CONVERTIBLES EURO

Code ISIN action RC : FR0013384591

Compartiment de : CM-AM SICAV

OPCVM relevant de la directive européenne 2009/65/CE

CREDIT MUTUEL ASSET MANAGEMENT – Crédit Mutuel Alliance Fédérale

Site internet de l'initiateur : www.creditmutuel-am.eu

Appelez le n° 0 810 001 288 pour de plus amples informations (numéro surtaxé 0,06 €/min + prix d'un appel local)

Cet OPCVM est agréé en France et réglementé par l'Autorité des Marchés Financiers (AMF). L'AMF est chargée du contrôle de CREDIT MUTUEL ASSET MANAGEMENT en ce qui concerne ce document d'information clés. CREDIT MUTUEL ASSET MANAGEMENT est une Société de gestion de portefeuille agréée et réglementée par l'AMF.

Les informations clés pour l'investisseur ici fournies sont exactes et à jour au 02/01/2023

EN QUOI CONSISTE CE PRODUIT ?

TYPE DE PRODUIT D'INVESTISSEMENT

OPCVM sous forme de société d'investissement à capital variable (SICAV)

Ce document d'informations clés décrit un compartiment de CM-AM SICAV. Le prospectus de CM-AM CONVERTIBLES EURO et les rapports périodiques sont établis pour l'ensemble des compartiments de CM-AM SICAV. L'actif et le passif des différents compartiments sont ségrégués. Dès lors, vous ne pourrez pas échanger les actions que vous détenez dans ce compartiment contre les actions d'un autre compartiment de CM-AM SICAV.

OBJECTIF

Cet OPCVM est géré activement et de manière discrétionnaire en respectant un filtre qualitatif extra-financier selon la politique mise en oeuvre par Crédit Mutuel Asset Management et dans le respect des exigences du label français ISR. Il a pour objectif de gestion la recherche d'une performance annuelle nette de frais supérieure à celle de son indicateur de référence REFINITIV CONVERTIBLE EUROPE, sur la durée de placement recommandée. La composition de l'OPCVM peut s'écarter significativement de la répartition de l'indicateur. L'indice est retenu en cours de clôture et exprimé en euro, coupons réinvestis.

L'OPCVM est géré de façon active et investit dans des titres de créance négociables (obligations ou bons convertibles ou échangeables), dans des warrants (contrats financiers en vertu desquels l'OPCVM peut acheter des actions à une date ultérieure et généralement à un prix fixe) et dans d'autres instruments financiers qui peuvent être convertis en actions émis par des sociétés établies en Europe ou dans d'autres pays développés du monde entier. L'OPCVM achètera des titres de créance négociables libellés en euros mais peut également acheter des titres de créances libellés dans d'autres devises que l'euro.

La stratégie de gestion de l'OPCVM établit un univers de valeurs ciblées grâce à un processus extra-financier complété d'une analyse financière. La stratégie de l'OPCVM repose sur une approche en sélectivité consistant à privilégier les émetteurs les mieux notés ou ceux démontrant de bonnes perspectives de leurs pratiques en matière environnementale, social et de gouvernance « ESG » et à exclure ceux comportant un risque dans le domaine. Le processus de gestion se décompose ainsi :

1. Filtre ESG et gestion des controverses : L'équipe de gestion appliquera des filtres extra-financiers en fonction de critères ESG issus d'une méthodologie propriétaire développée par le pôle d'analyse Finance Responsable et Durable. Ce filtre couvre les critères de qualité de gouvernance, sociétaux, sociaux, environnementaux et l'engagement de l'entreprise, pour une démarche socialement responsable. À titre d'illustration, pour le pilier E : l'empreinte carbone, pour le pilier S : la politique de ressources humaines, et pour le pilier G : la part des administrateurs indépendants sont inclus dans nos catégories ESG. Ce filtre détermine une classification de 1 à 5 (5 étant la meilleure classification). Les gérants élimineront les émetteurs les moins bien notés. En matière de gestion des controverses, chaque titre fait l'objet d'une analyse, d'un suivi et d'une notation spécifique. La gestion exclura tous les émetteurs ayant des controverses majeures. Ces premiers filtres ESG permettent d'éliminer au minimum 20% des valeurs les moins bien notées.

2. Construction du portefeuille : Au terme de cette analyse financière et extra-financière, la construction du portefeuille est le résultat des convictions des gérants, selon une approche dite de sélection des titres.

A minima 90% des titres vifs et OPC sélectionnés par l'équipe de gestion intègrent des critères extra-financiers. L'OPCVM pourra investir en titres vifs et parts ou actions d'OPC n'intégrant pas de critères extra-financiers dans la limite de 10% de l'actif net.

En raison de l'analyse financière, les émetteurs obtenant les meilleures notes ESG ne sont pas automatiquement retenus dans la construction du portefeuille.

Le fonds bénéficie du label ISR français.

L'OPCVM s'engage à respecter les fourchettes d'exposition sur l'actif net suivantes :

De 0% à 100% en obligations convertibles ou échangeables, publiques, privées, de toutes zones géographiques (y compris de pays émergents), de toutes notations selon l'analyse de la société de gestion ou celle des agences de notation ou non notés

De 0% à 150% en instruments de taux souverains, publics, privés, de toutes zones géographiques (y compris de pays émergents), de toutes notations selon l'analyse de la société de gestion ou celle des agences de notation ou non notés

De 0% à 100% sur les marchés actions de toutes zones géographiques (y compris de pays émergents), de toutes capitalisations, de tous les secteurs.

L'OPCVM pourra notamment être exposé aux actions achetées en direct, hors conversion (20%)

De 0% à 100% au risque de change

Il peut également intervenir sur les :

- les contrats financiers à terme ferme ou optionnels et titres intégrant des dérivés, utilisés à titre de couverture et/ou exposition aux risques d'action, de taux, de crédit, et de change, qui peuvent entraîner une surexposition globale de 100% maximum de l'actif net.

INVESTISSEURS DE DETAIL VISES ET DUREE DE VIE DE L'OPC

Cet OPCVM est destiné à des investisseurs recherchant une durée de placement de long terme conforme à celle de l'OPC. Il s'adresse à des investisseurs ayant une connaissance à minima basique des produits et des marchés financiers, et qui acceptent un risque de perte en capital. L'OPC n'est pas ouvert aux résidents des États-Unis d'Amérique/US Person. Pour plus d'informations, veuillez-vous référer au glossaire disponible sur le site internet de Crédit Mutuel Asset Management.

Cet OPCVM a pour objectif la croissance du capital, tout en intégrant des critères extra-financiers dans son processus de gestion. Les personnes qui souhaitent investir se rapprocheront de leur conseiller financier qui aidera à évaluer les solutions d'investissement en adéquation avec leurs objectifs, leur connaissance et leur expérience des marchés financiers, leur patrimoine et leur sensibilité au risque. Il présentera également les risques potentiels.

Affectation des sommes distribuables : Capitalisation

Conditions de souscriptions/rachats : Les ordres de souscription et de rachat sont centralisés chaque jour ouvré à 12 heures et exécutés sur la base de la valeur liquidative du jour. La valeur liquidative est calculée chaque jour ouvré sur les cours de clôture, à l'exception des jours de fermeture de Bourse de Paris (calendrier Euronext SA).

Durée de vie de l'OPC : Cet OPC a été créé pour une durée de 99 ans qui peut être prorogée dans les conditions prévues par le règlement.

Pour plus d'informations, veuillez-vous référer à la rubrique « Autres informations pertinentes » du document.

QUELS SONT LES RISQUES ET QU'EST-CE QUE CELA POURRAIT ME RAPPORTER ?

INDICATEUR DE RISQUE

A risque plus faible, rendement potentiellement plus faible

A risque plus élevé rendement potentiellement plus élevé

1	2	3	4	5	6	7
---	---	---	---	---	---	---

L'indicateur de risque part de l'hypothèse que vous conservez cet OPCVM pour une durée supérieure à 5 ans.

L'indicateur synthétique de risque permet d'apprécier le niveau de risque cet OPCVM par rapport à d'autres. Il indique la probabilité que cet OPCVM enregistre des pertes en cas de mouvements sur les marchés ou d'une impossibilité de notre part de vous payer.

Nous avons classé cet OPCVM dans la classe de risque 3 sur 7, qui est une classe de risque entre basse et moyenne. Autrement dit, les pertes potentielles liées aux futurs résultats de l'OPCVM se situent à un niveau entre faible et moyen et, si la situation venait à se détériorer sur les marchés, il est peu probable que la valeur liquidative de l'OPCVM en soit affectée.

Les risques suivants peuvent entraîner une baisse de la valeur liquidative : risque de contrepartie, risque de crédit spéculatif, risque lié à l'impact des techniques telles que les produits dérivés. Pour plus d'informations, veuillez-vous référer au profil de risque du prospectus.

Cet OPCVM ne prévoyant pas de protection contre les aléas de marché, vous pourriez perdre tout ou partie de votre investissement.

Si nous ne sommes pas en mesure de vous verser les sommes dues, vous pouvez perdre l'intégralité de votre investissement. Toutefois, vous bénéficiez peut-être d'un système de protection des consommateurs (voir la section « Que se passe-t-il si nous ne sommes pas en mesure d'effectuer les versements ? »). L'indicateur présenté ci-dessus ne tient pas compte de cette protection.

SCENARIOS DE PERFORMANCE

Ce que vous obtiendrez de cet OPCVM dépend des performances futures du marché. L'évolution future du marché est aléatoire et ne peut être prédite avec précision.

Les scénarios défavorables, intermédiaires et favorables présentés sont des illustrations utilisant les meilleures et pires performances, ainsi que la performance médiane de l'OPCVM au cours des 10 dernières années. Les marchés pourraient évoluer très différemment à l'avenir.

Période de détention recommandée:		5 ans	
Exemple d'investissement:		10 000 EUR	
		Si vous sortez après 1 an	Si vous sortez après 5 ans
Scénarios			
Minimum	Il n'existe aucun rendement minimal garanti. Vous pourriez perdre tout ou une partie de votre investissement.		
Tensions	Ce que vous pourriez obtenir après déduction des coûts	6 480 EUR	6 070 EUR
	Rendement annuel moyen	-35,2%	-9,5%
Défavorable	Ce que vous pourriez obtenir après déduction des coûts	8 400 EUR	8 440 EUR
	Rendement annuel moyen	-16%	-3,3%
Intermédiaire	Ce que vous pourriez obtenir après déduction des coûts	10 040 EUR	10 940 EUR
	Rendement annuel moyen	0,4%	1,8%
Favorable	Ce que vous pourriez obtenir après déduction des coûts	11 160 EUR	12 500 EUR
	Rendement annuel moyen	11,6%	4,6%

Les chiffres indiqués comprennent tous les coûts du produit lui-même, mais pas nécessairement tous les frais dus à votre conseiller ou distributeur. Ces chiffres ne tiennent pas compte de votre situation fiscale personnelle, qui peut également influencer sur les montants que vous recevrez.

Le scénario de tensions montre ce que vous pourriez obtenir dans des situations de marché extrêmes. Dans le cas où le scénario de tensions serait plus favorable que le scénario défavorable, alors le scénario de tensions correspond au scénario défavorable.

Ce type de scénario défavorable s'est produit pour un investissement dans l'OPCVM entre le 31/08/2021 et le 30/11/2022.

Ce type de scénario intermédiaire s'est produit pour un investissement dans l'OPCVM entre le 31/10/2016 et le 29/10/2021.

Ce type de scénario favorable s'est produit pour un investissement dans l'OPCVM entre le 30/11/2012 et le 30/11/2017.

L'historique de performance du fonds a été utilisé pour calculer la performance.

QUE SE PASSE-T-IL SI CREDIT MUTUEL ASSET MANAGEMENT N'EST PAS EN MESURE D'EFFECTUER LES VERSEMENTS ?

Les actifs de cet OPCVM sont conservés par le dépositaire, de manière indépendante par rapport aux actifs de CREDIT MUTUEL ASSET MANAGEMENT. Une défaillance de la Société de gestion qui gère les actifs de votre OPC serait sans effet sur votre investissement.

Le dépositaire n'a pas de schéma de garantie, mais dispose de règles de ségrégation des avoirs. En cas de défaillance du dépositaire, vous pourriez éventuellement bénéficier d'un mécanisme de garantie des titres géré par le Fonds de Garantie des Dépôts et de Résolution (FGDR), sous réserve du respect des conditions d'éligibilité. Ainsi, dans l'hypothèse où cet OPCVM subirait des pertes en raison d'une défaillance du dépositaire, vous pourriez perdre tout ou partie de votre investissement selon le cas.

QUE VA ME COUTER CET INVESTISSEMENT ?

Il se peut que la personne qui vous vend cet OPCVM ou qui vous fournit des conseils à son sujet vous demande de payer des coûts supplémentaires. Si c'est le cas, cette personne vous informera au sujet de ces coûts et vous montrera l'incidence de l'ensemble des coûts sur votre investissement.

COÛTS AU FIL DU TEMPS

Les tableaux présentent les montants prélevés sur votre investissement afin de couvrir les différents types de coûts. Ces montants dépendent du montant que vous investissez, du temps pendant lequel vous détenez le produit et du rendement du produit. Les montants indiqués ici sont des illustrations basées sur un exemple de montant d'investissement et différentes périodes d'investissement possibles.

Nous avons supposé :

- qu'au cours de la première année vous récupérez le montant que vous avez investi (rendement annuel de 0%), que pour les autres périodes de détention, le produit évolue de la manière indiquée dans le scénario intermédiaire.
- 10 000 euros sont investis.

	Si vous sortez après 1 an	Si vous sortez après 5 ans
Coûts totaux	330 EUR	947 EUR
Incidence des coûts annuels (*)	3,3 %	1,8 % chaque année

(*) Elle montre dans quelle mesure les coûts réduisent annuellement votre rendement au cours de la période de détention. Par exemple, elle montre que si vous sortez à la fin de la période de détention recommandée, il est prévu que votre rendement moyen par an soit de 3,5 % avant déduction des coûts et de 1,8 % après cette déduction.

Il se peut que nous partagions les coûts avec la personne qui vous vend cet OPCVM afin de couvrir les services qu'elle vous fournit. Cette personne vous informera du montant. Ces chiffres comprennent les coûts de distribution maximaux que la personne vous vendant le produit peut vous facturer (2% du montant investi / 200 EUR). Cette personne vous informera des coûts de distribution réels. Par exemple si vous choisissez ce fonds comme unique support d'un contrat, et notamment d'un contrat d'assurance vie, **ces coûts ne seraient pas les seuls coûts que vous pourriez supporter.**

COMPOSITION DES COÛTS

		Si vous sortez après 1 an
Coûts ponctuels à l'entrée ou à la sortie		
Coûts d'entrée	2% du montant que vous payez au moment de l'entrée dans l'investissement. Cela comprend des coûts de distribution de 2% du montant investi/200 EUR. Il s'agit du montant maximal que vous paierez. La personne qui vous vend le produit vous informera des coûts réels.	200 EUR
Coûts de sortie	Nous ne facturons pas de coût de sortie pour cet OPCVM.	0 EUR
Coûts récurrents (prélevés chaque année)		
Frais de gestion et autres frais administratifs et d'exploitation	1,01% de la valeur de votre investissement par an. Le pourcentage indiqué se fonde sur les frais de l'exercice précédent.	99 EUR
Coûts de transaction	0,32% de la valeur de votre investissement par an. Il s'agit d'une estimation des coûts encourus lorsque nous achetons et vendons les investissements sous-jacents au produit. Le montant réel varie en fonction de la quantité que nous achetons et vendons.	31 EUR
Coûts accessoires prélevés sous certaines conditions		
Commissions liées aux résultats et commission d'intéressement	Aucune commission liée aux résultats n'existe pour ce produit.	0 EUR

COMBIEN DE TEMPS DOIS-JE LE CONSERVER ET PUIS-JE RETIRER DE L'ARGENT DE FACON ANTICIPEE ?

PERIODE DE DETENTION RECOMMANDEE : Supérieure à 5 ans

Il n'existe pas de période de détention minimale pour cet OPCVM, mais une période de détention recommandée qui a été calculée en adéquation avec les objectifs d'investissement du fonds. Ainsi, il vous sera possible de demander le rachat de vos parts avant le terme de la période de détention recommandée sans avoir à payer d'indemnité. La performance du fonds peut toutefois être impactée.

COMMENT PUIS-JE INTRODUIRE UNE RECLAMATION ?

Pour toute réclamation, un courrier peut être adressé par voie postale à CREDIT MUTUEL ASSET MANAGEMENT, Service Relations Distributeurs, 4 rue Gaillon - 75002 PARIS, ou sur le site www.creditmutuel-am.eu/fr/actualites-reglementaires/traitements-des-reclamations.html.

AUTRES INFORMATIONS PERTINENTES

NOM DU DEPOSITAIRE : BANQUE FEDERATIVE DU CREDIT MUTUEL

Le prospectus du OPCVM ainsi que les derniers documents annuels et périodiques sont adressés gratuitement dans un délai de 8 jours ouvrés sur simple demande écrite auprès de : CREDIT MUTUEL ASSET MANAGEMENT, Service Relations Distributeurs, 4 rue Gaillon - 75002 PARIS, et sont disponibles sur le site www.creditmutuel-am.eu.

Les informations relatives aux performances passées de l'OPCVM ainsi que les calculs des scénarios de performances passées sont disponibles à partir de la fiche de synthèse de l'OPC sur le site www.creditmutuel-am.eu.

La responsabilité de CREDIT MUTUEL ASSET MANAGEMENT ne peut être engagée que sur la base de déclarations contenues dans le présent document qui seraient trompeuses, inexactes ou non cohérentes avec les parties correspondantes du prospectus de l'OPC.

Document d'informations clés

CM-AM CONVERTIBLES EURO

OBJECTIF

Le présent document contient des informations essentielles sur le produit d'investissement. Il ne s'agit pas d'un document à caractère commercial. Ces informations vous sont fournies conformément à une obligation légale, afin de vous aider à comprendre en quoi consiste ce produit et quels risques, coûts, gains et pertes potentiels y sont associés, et de vous aider à le comparer à d'autres produits.

PRODUIT

CM-AM CONVERTIBLES EURO

Code ISIN action IC : FR0013384617

Compartiment de : CM-AM SICAV

OPCVM relevant de la directive européenne 2009/65/CE

CREDIT MUTUEL ASSET MANAGEMENT – Crédit Mutuel Alliance Fédérale

Site internet de l'initiateur : www.creditmutuel-am.eu

Appelez le n° 0 810 001 288 pour de plus amples informations (numéro surtaxé 0,06 €/min + prix d'un appel local)

Cet OPCVM est agréé en France et réglementé par l'Autorité des Marchés Financiers (AMF). L'AMF est chargée du contrôle de CREDIT MUTUEL ASSET MANAGEMENT en ce qui concerne ce document d'information clés. CREDIT MUTUEL ASSET MANAGEMENT est une Société de gestion de portefeuille agréée et réglementée par l'AMF.

Les informations clés pour l'investisseur ici fournies sont exactes et à jour au 02/01/2023

EN QUOI CONSISTE CE PRODUIT ?

TYPE DE PRODUIT D'INVESTISSEMENT

OPCVM sous forme de société d'investissement à capital variable (SICAV)

Ce document d'informations clés décrit un compartiment de CM-AM SICAV. Le prospectus de CM-AM CONVERTIBLES EURO et les rapports périodiques sont établis pour l'ensemble des compartiments de CM-AM SICAV. L'actif et le passif des différents compartiments sont ségrégués. Dès lors, vous ne pourrez pas échanger les actions que vous détenez dans ce compartiment contre les actions d'un autre compartiment de CM-AM SICAV.

OBJECTIF

Cet OPCVM est géré activement et de manière discrétionnaire en respectant un filtre qualitatif extra-financier selon la politique mise en oeuvre par Crédit Mutuel Asset Management et dans le respect des exigences du label français ISR. Il a pour objectif de gestion la recherche d'une performance annuelle nette de frais supérieure à celle de son indicateur de référence REFINITIV CONVERTIBLE EUROPE, sur la durée de placement recommandée. La composition de l'OPCVM peut s'écarter significativement de la répartition de l'indicateur. L'indice est retenu en cours de clôture et exprimé en euro, coupons réinvestis.

L'OPCVM est géré de façon active et investit dans des titres de créance négociables (obligations ou bons convertibles ou échangeables), dans des warrants (contrats financiers en vertu desquels l'OPCVM peut acheter des actions à une date ultérieure et généralement à un prix fixe) et dans d'autres instruments financiers qui peuvent être convertis en actions émises par des sociétés établies en Europe ou dans d'autres pays développés du monde entier. L'OPCVM achètera des titres de créance négociables libellés en euros mais peut également acheter des titres de créances libellés dans d'autres devises que l'euro.

La stratégie de gestion de l'OPCVM établit un univers de valeurs ciblées grâce à un processus extra-financier complété d'une analyse financière. La stratégie de l'OPCVM repose sur une approche en sélectivité consistant à privilégier les émetteurs les mieux notés ou ceux démontrant de bonnes perspectives de leurs pratiques en matière environnementale, sociale et de gouvernance « ESG » et à exclure ceux comportant un risque dans le domaine. Le processus de gestion se décompose ainsi :

1. Filtre ESG et gestion des controverses : L'équipe de gestion appliquera des filtres extra-financiers en fonction de critères ESG issus d'une méthodologie propriétaire développée par le pôle d'analyse Finance Responsable et Durable. Ce filtre couvre les critères de qualité de gouvernance, sociétaux, sociaux, environnementaux et l'engagement de l'entreprise, pour une démarche socialement responsable. À titre d'illustration, pour le pilier E : l'empreinte carbone, pour le pilier S : la politique de ressources humaines, et pour le pilier G : la part des administrateurs indépendants sont inclus dans nos catégories ESG. Ce filtre détermine une classification de 1 à 5 (5 étant la meilleure classification). Les gérants élimineront les émetteurs les moins bien notés. En matière de gestion des controverses, chaque titre fait l'objet d'une analyse, d'un suivi et d'une notation spécifique. La gestion exclura tous les émetteurs ayant des controverses majeures. Ces premiers filtres ESG permettent d'éliminer au minimum 20% des valeurs les moins bien notées.

2. Construction du portefeuille : Au terme de cette analyse financière et extra-financière, la construction du portefeuille est le résultat des convictions des gérants, selon une approche dite de sélection des titres.

A minima 90% des titres vifs et OPC sélectionnés par l'équipe de gestion intègrent des critères extra-financiers. L'OPCVM pourra investir en titres vifs et parts ou actions d'OPC n'intégrant pas de critères extra-financiers dans la limite de 10% de l'actif net.

En raison de l'analyse financière, les émetteurs obtenant les meilleures notes ESG ne sont pas automatiquement retenus dans la construction du portefeuille.

Le fonds bénéficie du label ISR français.

L'OPCVM s'engage à respecter les fourchettes d'exposition sur l'actif net suivantes :

De 0% à 100% en obligations convertibles ou échangeables, publiques, privées, de toutes zones géographiques (y compris de pays émergents), de toutes notations selon l'analyse de la société de gestion ou celle des agences de notation ou non notés

De 0% à 150% en instruments de taux souverains, publics, privés, de toutes zones géographiques (y compris de pays émergents), de toutes notations selon l'analyse de la société de gestion ou celle des agences de notation ou non notés

De 0% à 100% sur les marchés actions de toutes zones géographiques (y compris de pays émergents), de toutes capitalisations, de tous les secteurs.

L'OPCVM pourra notamment être exposé aux actions achetées en direct, hors conversion (20%)

De 0% à 100% au risque de change

Il peut également intervenir sur les :

- les contrats financiers à terme ferme ou optionnels et titres intégrant des dérivés, utilisés à titre de couverture et/ou exposition aux risques d'action, de taux, de crédit, et de change, qui peuvent entraîner une surexposition globale de 100% maximum de l'actif net.

INVESTISSEURS DE DETAIL VISES ET DUREE DE VIE DE L'OPC

Cet OPCVM est destiné à des investisseurs recherchant une durée de placement de long terme conforme à celle de l'OPC. Il s'adresse à des investisseurs ayant une connaissance à minima basique des produits et des marchés financiers, et qui acceptent un risque de perte en capital. L'OPC n'est pas ouvert aux résidents des États-Unis d'Amérique/US Person. Pour plus d'informations, veuillez-vous référer au glossaire disponible sur le site internet de Crédit Mutuel Asset Management.

Cet OPCVM a pour objectif la croissance du capital, tout en intégrant des critères extra-financiers dans son processus de gestion. Les personnes qui souhaitent investir se rapprocheront de leur conseiller financier qui aidera à évaluer les solutions d'investissement en adéquation avec leurs objectifs, leur connaissance et leur expérience des marchés financiers, leur patrimoine et leur sensibilité au risque. Il présentera également les risques potentiels.

Affectation des sommes distribuables : Capitalisation

Conditions de souscriptions/rachats : Les ordres de souscription et de rachat sont centralisés chaque jour ouvré à 12 heures et exécutés sur la base de la valeur liquidative du jour. La valeur liquidative est calculée chaque jour ouvré sur les cours de clôture, à l'exception des jours de fermeture de Bourse de Paris (calendrier Euronext SA).

Durée de vie de l'OPC : Cet OPC a été créé pour une durée de 99 ans qui peut être prorogée dans les conditions prévues par le règlement.

Pour plus d'informations, veuillez-vous référer à la rubrique « Autres informations pertinentes » du document.

QUELS SONT LES RISQUES ET QU'EST-CE QUE CELA POURRAIT ME RAPPORTE ?

INDICATEUR DE RISQUE

A risque plus faible, rendement potentiellement plus faible

A risque plus élevé rendement potentiellement plus élevé

1	2	3	4	5	6	7
---	---	---	---	---	---	---

L'indicateur de risque part de l'hypothèse que vous conservez cet OPCVM pour une durée supérieure à 5 ans.

L'indicateur synthétique de risque permet d'apprécier le niveau de risque cet OPCVM par rapport à d'autres. Il indique la probabilité que cet OPCVM enregistre des pertes en cas de mouvements sur les marchés ou d'une impossibilité de notre part de vous payer.

Nous avons classé cet OPCVM dans la classe de risque 3 sur 7, qui est une classe de risque entre basse et moyenne. Autrement dit, les pertes potentielles liées aux futurs résultats de l'OPCVM se situent à un niveau entre faible et moyen et, si la situation venait à se détériorer sur les marchés, il est peu probable que la valeur liquidative de l'OPCVM en soit affectée.

Les risques suivants peuvent entraîner une baisse de la valeur liquidative : risque de contrepartie, risque de crédit spéculatif, risque lié à l'impact des techniques telles que les produits dérivés. Pour plus d'informations, veuillez-vous référer au profil de risque du prospectus.

Cet OPCVM ne prévoyant pas de protection contre les aléas de marché, vous pourriez perdre tout ou partie de votre investissement.

Si nous ne sommes pas en mesure de vous verser les sommes dues, vous pouvez perdre l'intégralité de votre investissement. Toutefois, vous bénéficiez peut-être d'un système de protection des consommateurs (voir la section « Que se passe-t-il si nous ne sommes pas en mesure d'effectuer les versements ? »). L'indicateur présenté ci-dessus ne tient pas compte de cette protection.

SCENARIOS DE PERFORMANCE

Ce que vous obtiendrez de cet OPCVM dépend des performances futures du marché. L'évolution future du marché est aléatoire et ne peut être prédite avec précision.

Les scénarios défavorables, intermédiaires et favorables présentés sont des illustrations utilisant les meilleures et pires performances, ainsi que la performance médiane de l'OPCVM et d'un indicateur de substitution approprié* au cours des 10 dernières années. Les marchés pourraient évoluer très différemment à l'avenir.

Période de détention recommandée:		5 ans	
Exemple d'investissement:		10 000 EUR	
		Si vous sortez après 1 an	Si vous sortez après 5 ans
Scénarios			
Minimum	Il n'existe aucun rendement minimal garanti. Vous pourriez perdre tout ou une partie de votre investissement.		
Tensions	Ce que vous pourriez obtenir après déduction des coûts	6 510 EUR	6 070 EUR
	Rendement annuel moyen	-34,9%	-9,5%
Défavorable	Ce que vous pourriez obtenir après déduction des coûts	7 440 EUR	7 520 EUR
	Rendement annuel moyen	-25,6%	-5,5%
Intermédiaire	Ce que vous pourriez obtenir après déduction des coûts	9 980 EUR	9 730 EUR
	Rendement annuel moyen	-0,2%	-0,5%
Favorable	Ce que vous pourriez obtenir après déduction des coûts	10 950 EUR	11 480 EUR
	Rendement annuel moyen	9,5%	2,8%

Les chiffres indiqués comprennent tous les coûts du produit lui-même, mais pas nécessairement tous les frais dus à votre conseiller ou distributeur. Ces chiffres ne tiennent pas compte de votre situation fiscale personnelle, qui peut également influencer sur les montants que vous recevrez.

Le scénario de tensions montre ce que vous pourriez obtenir dans des situations de marché extrêmes. Dans le cas où le scénario de tensions serait plus favorable que le scénario défavorable, alors le scénario de tensions correspond au scénario défavorable.

Ce type de scénario défavorable s'est produit pour un investissement dans l'OPCVM entre le 31/03/2015 et le 31/03/2020.

Ce type de scénario intermédiaire s'est produit pour un investissement dans l'OPCVM entre le 30/09/2013 et le 28/09/2018.

Ce type de scénario favorable s'est produit pour un investissement dans l'OPCVM entre le 30/11/2016 et le 30/11/2021.

L'historique de performance du fonds et un indicateur de substitution approprié ont été utilisés pour calculer la performance.

QUE SE PASSE-T-IL SI CREDIT MUTUEL ASSET MANAGEMENT N'EST PAS EN MESURE D'EFFECTUER LES VERSEMENTS ?

Les actifs de cet OPCVM sont conservés par le dépositaire, de manière indépendante par rapport aux actifs de CREDIT MUTUEL ASSET MANAGEMENT. Une défaillance de la Société de gestion qui gère les actifs de votre OPC serait sans effet sur votre investissement.

Le dépositaire n'a pas de schéma de garantie, mais dispose de règles de ségrégation des avoirs. En cas de défaillance du dépositaire, vous pourriez éventuellement bénéficier d'un mécanisme de garantie des titres géré par le Fonds de Garantie des Dépôts et de Résolution (FGDR), sous réserve du respect des conditions d'éligibilité. Ainsi, dans l'hypothèse où cet OPCVM subirait des pertes en raison d'une défaillance du dépositaire, vous pourriez perdre tout ou partie de votre investissement selon le cas.

QUE VA ME COUTER CET INVESTISSEMENT ?

Il se peut que la personne qui vous vend cet OPCVM ou qui vous fournit des conseils à son sujet vous demande de payer des coûts supplémentaires. Si c'est le cas, cette personne vous informera au sujet de ces coûts et vous montrera l'incidence de l'ensemble des coûts sur votre investissement.

COÛTS AU FIL DU TEMPS

Les tableaux présentent les montants prélevés sur votre investissement afin de couvrir les différents types de coûts. Ces montants dépendent du montant que vous investissez, du temps pendant lequel vous détenez le produit et du rendement du produit. Les montants indiqués ici sont des illustrations basées sur un exemple de montant d'investissement et différentes périodes d'investissement possibles.

Nous avons supposé :

- qu'au cours de la première année vous récupérez le montant que vous avez investi (rendement annuel de 0%), que pour les autres périodes de détention, le produit évolue de la manière indiquée dans le scénario intermédiaire.
- 10 000 euros sont investis.

	Si vous sortez après 1 an	Si vous sortez après 5 ans
Coûts totaux	282 EUR	615 EUR
Incidence des coûts annuels (*)	2,8 %	1,2 % chaque année

(*) Elle montre dans quelle mesure les coûts réduisent annuellement votre rendement au cours de la période de détention. Par exemple, elle montre que si vous sortez à la fin de la période de détention recommandée, il est prévu que votre rendement moyen par an soit de 0,7 % avant déduction des coûts et de -0,5 % après cette déduction.

Il se peut que nous partagions les coûts avec la personne qui vous vend cet OPCVM afin de couvrir les services qu'elle vous fournit. Cette personne vous informera du montant. Ces chiffres comprennent les coûts de distribution maximaux que la personne vous vendant le produit peut vous facturer (2% du montant investi / 200 EUR). Cette personne vous informera des coûts de distribution réels. Par exemple si vous choisissez ce fonds comme unique support d'un contrat, et notamment d'un contrat d'assurance vie, **ces coûts ne seraient pas les seuls coûts que vous pourriez supporter.**

COMPOSITION DES COÛTS

		Si vous sortez après 1 an
Coûts ponctuels à l'entrée ou à la sortie		
Coûts d'entrée	2% du montant que vous payez au moment de l'entrée dans l'investissement. Cela comprend des coûts de distribution de 2% du montant investi/200 EUR. Il s'agit du montant maximal que vous paierez. La personne qui vous vend le produit vous informera des coûts réels.	200 EUR
Coûts de sortie	Nous ne facturons pas de coût de sortie pour cet OPCVM.	0 EUR
Coûts récurrents (prélevés chaque année)		
Frais de gestion et autres frais administratifs et d'exploitation	0,51% de la valeur de votre investissement par an. Le pourcentage indiqué se fonde sur les frais de l'exercice précédent.	50 EUR
Coûts de transaction	0,33% de la valeur de votre investissement par an. Il s'agit d'une estimation des coûts encourus lorsque nous achetons et vendons les investissements sous-jacents au produit. Le montant réel varie en fonction de la quantité que nous achetons et vendons.	32 EUR
Coûts accessoires prélevés sous certaines conditions		
Commissions liées aux résultats et commission d'intéressement	Aucune commission liée aux résultats n'existe pour ce produit.	0 EUR

COMBIEN DE TEMPS DOIS-JE LE CONSERVER ET PUIS-JE RETIRER DE L'ARGENT DE FACON ANTICIPEE ?

PERIODE DE DETENTION RECOMMANDEE : Supérieure à 5 ans

Il n'existe pas de période de détention minimale pour cet OPCVM, mais une période de détention recommandée qui a été calculée en adéquation avec les objectifs d'investissement du fonds. Ainsi, il vous sera possible de demander le rachat de vos parts avant le terme de la période de détention recommandée sans avoir à payer d'indemnité. La performance du fonds peut toutefois être impactée.

COMMENT PUIS-JE INTRODUIRE UNE RECLAMATION ?

Pour toute réclamation, un courrier peut être adressé par voie postale à CREDIT MUTUEL ASSET MANAGEMENT, Service Relations Distributeurs, 4 rue Gaillon - 75002 PARIS, ou sur le site www.creditmutuel-am.eu/fr/actualites-reglementaires/traitements-des-reclamations.html.

AUTRES INFORMATIONS PERTINENTES

NOM DU DEPOSITAIRE : BANQUE FEDERATIVE DU CREDIT MUTUEL

Le prospectus du OPCVM ainsi que les derniers documents annuels et périodiques sont adressés gratuitement dans un délai de 8 jours ouvrés sur simple demande écrite auprès de : CREDIT MUTUEL ASSET MANAGEMENT, Service Relations Distributeurs, 4 rue Gaillon - 75002 PARIS, et sont disponibles sur le site www.creditmutuel-am.eu.

Les informations relatives aux performances passées de l'OPCVM ainsi que les calculs des scénarios de performances passées sont disponibles à partir de la fiche de synthèse de l'OPC sur le site www.creditmutuel-am.eu.

La responsabilité de CREDIT MUTUEL ASSET MANAGEMENT ne peut être engagée que sur la base de déclarations contenues dans le présent document qui seraient trompeuses, inexactes ou non cohérentes avec les parties correspondantes du prospectus de l'OPC.

Document d'informations clés

CM-AM CONVERTIBLES EURO

OBJECTIF

Le présent document contient des informations essentielles sur le produit d'investissement. Il ne s'agit pas d'un document à caractère commercial. Ces informations vous sont fournies conformément à une obligation légale, afin de vous aider à comprendre en quoi consiste ce produit et quels risques, coûts, gains et pertes potentiels y sont associés, et de vous aider à le comparer à d'autres produits.

PRODUIT

CM-AM CONVERTIBLES EURO

Code ISIN action RD : FR0013481074

Compartiment de : CM-AM SICAV

OPCVM relevant de la directive européenne 2009/65/CE

CREDIT MUTUEL ASSET MANAGEMENT – Crédit Mutuel Alliance Fédérale

Site internet de l'initiateur : www.creditmutuel-am.eu

Appelez le n° 0 810 001 288 pour de plus amples informations (numéro surtaxé 0,06 €/min + prix d'un appel local)

Cet OPCVM est agréé en France et réglementé par l'Autorité des Marchés Financiers (AMF). L'AMF est chargée du contrôle de CREDIT MUTUEL ASSET MANAGEMENT en ce qui concerne ce document d'information clés. CREDIT MUTUEL ASSET MANAGEMENT est une Société de gestion de portefeuille agréée et réglementée par l'AMF.

Les informations clés pour l'investisseur ici fournies sont exactes et à jour au 02/01/2023

EN QUOI CONSISTE CE PRODUIT ?

TYPE DE PRODUIT D'INVESTISSEMENT

OPCVM sous forme de société d'investissement à capital variable (SICAV)

Ce document d'informations clés décrit un compartiment de CM-AM SICAV. Le prospectus de CM-AM CONVERTIBLES EURO et les rapports périodiques sont établis pour l'ensemble des compartiments de CM-AM SICAV. L'actif et le passif des différents compartiments sont ségrégués. Dès lors, vous ne pourrez pas échanger les actions que vous détenez dans ce compartiment contre les actions d'un autre compartiment de CM-AM SICAV.

OBJECTIF

Cet OPCVM est géré activement et de manière discrétionnaire en respectant un filtre qualitatif extra-financier selon la politique mise en oeuvre par Crédit Mutuel Asset Management et dans le respect des exigences du label français ISR. Il a pour objectif de gestion la recherche d'une performance annuelle nette de frais supérieure à celle de son indicateur de référence REFINITIV CONVERTIBLE EUROPE, sur la durée de placement recommandée. La composition de l'OPCVM peut s'écarter significativement de la répartition de l'indicateur. L'indice est retenu en cours de clôture et exprimé en euro, coupons réinvestis.

L'OPCVM est géré de façon active et investit dans des titres de créance négociables (obligations ou bons convertibles ou échangeables), dans des warrants (contrats financiers en vertu desquels l'OPCVM peut acheter des actions à une date ultérieure et généralement à un prix fixe) et dans d'autres instruments financiers qui peuvent être convertis en actions émises par des sociétés établies en Europe ou dans d'autres pays développés du monde entier. L'OPCVM achètera des titres de créance négociables libellés en euros mais peut également acheter des titres de créances libellés dans d'autres devises que l'euro.

La stratégie de gestion de l'OPCVM établit un univers de valeurs ciblées grâce à un processus extra-financier complété d'une analyse financière. La stratégie de l'OPCVM repose sur une approche en sélectivité consistant à privilégier les émetteurs les mieux notés ou ceux démontrant de bonnes perspectives de leurs pratiques en matière environnementale, sociale et de gouvernance « ESG » et à exclure ceux comportant un risque dans le domaine. Le processus de gestion se décompose ainsi :

1. Filtre ESG et gestion des controverses : L'équipe de gestion appliquera des filtres extra-financiers en fonction de critères ESG issus d'une méthodologie propriétaire développée par le pôle d'analyse Finance Responsable et Durable. Ce filtre couvre les critères de qualité de gouvernance, sociétaux, sociaux, environnementaux et l'engagement de l'entreprise, pour une démarche socialement responsable. À titre d'illustration, pour le pilier E : l'empreinte carbone, pour le pilier S : la politique de ressources humaines, et pour le pilier G : la part des administrateurs indépendants sont inclus dans nos catégories ESG. Ce filtre détermine une classification de 1 à 5 (5 étant la meilleure classification). Les gérants élimineront les émetteurs les moins bien notés. En matière de gestion des controverses, chaque titre fait l'objet d'une analyse, d'un suivi et d'une notation spécifique. La gestion exclura tous les émetteurs ayant des controverses majeures. Ces premiers filtres ESG permettent d'éliminer au minimum 20% des valeurs les moins bien notées.

2. Construction du portefeuille : Au terme de cette analyse financière et extra-financière, la construction du portefeuille est le résultat des convictions des gérants, selon une approche dite de sélection des titres.

A minima 90% des titres vifs et OPC sélectionnés par l'équipe de gestion intègrent des critères extra-financiers. L'OPCVM pourra investir en titres vifs et parts ou actions d'OPC n'intégrant pas de critères extra-financiers dans la limite de 10% de l'actif net.

En raison de l'analyse financière, les émetteurs obtenant les meilleures notes ESG ne sont pas automatiquement retenus dans la construction du portefeuille.

Le fonds bénéficie du label ISR français.

L'OPCVM s'engage à respecter les fourchettes d'exposition sur l'actif net suivantes :

De 0% à 100% en obligations convertibles ou échangeables, publiques, privées, de toutes zones géographiques (y compris de pays émergents), de toutes notations selon l'analyse de la société de gestion ou celle des agences de notation ou non notés

De 0% à 150% en instruments de taux souverains, publics, privés, de toutes zones géographiques (y compris de pays émergents), de toutes notations selon l'analyse de la société de gestion ou celle des agences de notation ou non notés

De 0% à 100% sur les marchés actions de toutes zones géographiques (y compris de pays émergents), de toutes capitalisations, de tous les secteurs.

L'OPCVM pourra notamment être exposé aux actions achetées en direct, hors conversion (20%)

De 0% à 100% au risque de change

Il peut également intervenir sur les :

- les contrats financiers à terme ferme ou optionnels et titres intégrant des dérivés, utilisés à titre de couverture et/ou exposition aux risques d'action, de taux, de crédit, et de change, qui peuvent entraîner une surexposition globale de 100% maximum de l'actif net.

INVESTISSEURS DE DETAIL VISES ET DUREE DE VIE DE L'OPC

Cet OPCVM est destiné à des investisseurs recherchant une durée de placement de long terme conforme à celle de l'OPC. Il s'adresse à des investisseurs ayant une connaissance à minima basique des produits et des marchés financiers, et qui acceptent un risque de perte en capital. L'OPC n'est pas ouvert aux résidents des États-Unis d'Amérique/US Person. Pour plus d'informations, veuillez-vous référer au glossaire disponible sur le site internet de Crédit Mutuel Asset Management.

Cet OPCVM a pour objectif la croissance, la distribution du capital, tout en intégrant des critères extra-financiers dans son processus de gestion. Les personnes qui souhaitent investir se rapprocheront de leur conseiller financier qui aidera à évaluer les solutions d'investissement en adéquation avec leurs objectifs, leur connaissance et leur expérience des marchés financiers, leur patrimoine et leur sensibilité au risque. Il présentera également les risques potentiels.

Affectation des sommes distribuables : Distribution

Conditions de souscriptions/rachats : Les ordres de souscription et de rachat sont centralisés chaque jour ouvré à 12 heures et exécutés sur la base de la valeur liquidative du jour. La valeur liquidative est calculée chaque jour ouvré sur les cours de clôture, à l'exception des jours de fermeture de Bourse de Paris (calendrier Euronext SA).

Durée de vie de l'OPC : Cet OPC a été créé pour une durée de 99 ans qui peut être prorogée dans les conditions prévues par le règlement.

Pour plus d'informations, veuillez-vous référer à la rubrique « Autres informations pertinentes » du document.

QUELS SONT LES RISQUES ET QU'EST-CE QUE CELA POURRAIT ME RAPPORTE ?

INDICATEUR DE RISQUE

A risque plus faible, rendement potentiellement plus faible

A risque plus élevé rendement potentiellement plus élevé

1	2	3	4	5	6	7
---	---	---	---	---	---	---

L'indicateur de risque part de l'hypothèse que vous conservez cet OPCVM pour une durée supérieure à 5 ans.

L'indicateur synthétique de risque permet d'apprécier le niveau de risque cet OPCVM par rapport à d'autres. Il indique la probabilité que cet OPCVM enregistre des pertes en cas de mouvements sur les marchés ou d'une impossibilité de notre part de vous payer.

Nous avons classé cet OPCVM dans la classe de risque 3 sur 7, qui est une classe de risque entre basse et moyenne. Autrement dit, les pertes potentielles liées aux futurs résultats de l'OPCVM se situent à un niveau entre faible et moyen et, si la situation venait à se détériorer sur les marchés, il est peu probable que la valeur liquidative de l'OPCVM en soit affectée.

Les risques suivants peuvent entraîner une baisse de la valeur liquidative : risque de contrepartie, risque de crédit spéculatif, risque lié à l'impact des techniques telles que les produits dérivés. Pour plus d'informations, veuillez-vous référer au profil de risque du prospectus.

Cet OPCVM ne prévoyant pas de protection contre les aléas de marché, vous pourriez perdre tout ou partie de votre investissement.

Si nous ne sommes pas en mesure de vous verser les sommes dues, vous pouvez perdre l'intégralité de votre investissement. Toutefois, vous bénéficiez peut-être d'un système de protection des consommateurs (voir la section « Que se passe-t-il si nous ne sommes pas en mesure d'effectuer les versements ? »). L'indicateur présenté ci-dessus ne tient pas compte de cette protection.

SCENARIOS DE PERFORMANCE

Ce que vous obtiendrez de cet OPCVM dépend des performances futures du marché. L'évolution future du marché est aléatoire et ne peut être prédite avec précision.

Les scénarios défavorables, intermédiaires et favorables présentés sont des illustrations utilisant les meilleures et pires performances, ainsi que la performance médiane de l'OPCVM et d'un indicateur de substitution approprié* au cours des 10 dernières années. Les marchés pourraient évoluer très différemment à l'avenir. (*) Pour plus d'informations, veuillez-vous référer au glossaire disponible sur le site internet de Crédit Mutuel Asset Management.

Période de détention recommandée:		5 ans	
Exemple d'investissement:		10 000 EUR	
		Si vous sortez après 1 an	Si vous sortez après 5 ans
Scénarios			
Minimum	Il n'existe aucun rendement minimal garanti. Vous pourriez perdre tout ou une partie de votre investissement.		
Tensions	Ce que vous pourriez obtenir après déduction des coûts	7 600 EUR	6 840 EUR
	Rendement annuel moyen	-24,0%	-7,3%
Défavorable	Ce que vous pourriez obtenir après déduction des coûts	7 370 EUR	7 160 EUR
	Rendement annuel moyen	-26,3%	-6,5%
Intermédiaire	Ce que vous pourriez obtenir après déduction des coûts	9 860 EUR	9 310 EUR
	Rendement annuel moyen	-1,4%	-1,4%
Favorable	Ce que vous pourriez obtenir après déduction des coûts	10 900 EUR	11 010 EUR
	Rendement annuel moyen	9%	1,9%

Les chiffres indiqués comprennent tous les coûts du produit lui-même, mais pas nécessairement tous les frais dus à votre conseiller ou distributeur. Ces chiffres ne tiennent pas compte de votre situation fiscale personnelle, qui peut également influencer sur les montants que vous recevrez.

Le scénario de tensions montre ce que vous pourriez obtenir dans des situations de marché extrêmes. Dans le cas où le scénario de tensions serait plus favorable que le scénario défavorable, alors le scénario de tensions correspond au scénario défavorable.

Ce type de scénario défavorable s'est produit pour un investissement dans l'OPCVM entre le 31/03/2015 et le 31/03/2020.

Ce type de scénario intermédiaire s'est produit pour un investissement dans l'OPCVM entre le 30/04/2013 et le 30/04/2018.

Ce type de scénario favorable s'est produit pour un investissement dans l'OPCVM entre le 30/11/2016 et le 30/11/2021.

L'historique de performance du fonds et un indicateur de substitution approprié ont été utilisés pour calculer la performance.

QUE SE PASSE-T-IL SI CREDIT MUTUEL ASSET MANAGEMENT N'EST PAS EN MESURE D'EFFECTUER LES VERSEMENTS ?

Les actifs de cet OPCVM sont conservés par le dépositaire, de manière indépendante par rapport aux actifs de CREDIT MUTUEL ASSET MANAGEMENT. Une défaillance de la Société de gestion qui gère les actifs de votre OPC serait sans effet sur votre investissement.

Le dépositaire n'a pas de schéma de garantie, mais dispose de règles de ségrégation des avoirs. En cas de défaillance du dépositaire, vous pourriez éventuellement bénéficier d'un mécanisme de garantie des titres géré par le Fonds de Garantie des Dépôts et de Résolution (FGDR), sous réserve du respect des conditions d'éligibilité. Ainsi, dans l'hypothèse où cet OPCVM subirait des pertes en raison d'une défaillance du dépositaire, vous pourriez perdre tout ou partie de votre investissement selon le cas.

QUE VA ME COUTER CET INVESTISSEMENT ?

Il se peut que la personne qui vous vend cet OPCVM ou qui vous fournit des conseils à son sujet vous demande de payer des coûts supplémentaires. Si c'est le cas, cette personne vous informera au sujet de ces coûts et vous montrera l'incidence de l'ensemble des coûts sur votre investissement.

COÛTS AU FIL DU TEMPS

Les tableaux présentent les montants prélevés sur votre investissement afin de couvrir les différents types de coûts. Ces montants dépendent du montant que vous investissez, du temps pendant lequel vous détenez le produit et du rendement du produit. Les montants indiqués ici sont des illustrations basées sur un exemple de montant d'investissement et différentes périodes d'investissement possibles.

Nous avons supposé :

- qu'au cours de la première année vous récupéreriez le montant que vous avez investi (rendement annuel de 0%), que pour les autres périodes de détention, le produit évolue de la manière indiquée dans le scénario intermédiaire.
- 10 000 euros sont investis.

	Si vous sortez après 1 an	Si vous sortez après 5 ans
Coûts totaux	330 EUR	835 EUR
Incidence des coûts annuels (*)	3,3 %	1,7 % chaque année

(*) Elle montre dans quelle mesure les coûts réduisent annuellement votre rendement au cours de la période de détention. Par exemple, elle montre que si vous sortez à la fin de la période de détention recommandée, il est prévu que votre rendement moyen par an soit de 0,2 % avant déduction des coûts et de 1,4 % après cette déduction.

Il se peut que nous partagions les coûts avec la personne qui vous vend cet OPCVM afin de couvrir les services qu'elle vous fournit. Cette personne vous informera du montant. Ces chiffres comprennent les coûts de distribution maximaux que la personne vous vendant le produit peut vous facturer (2% du montant investi / 200 EUR). Cette personne vous informera des coûts de distribution réels. Par exemple si vous choisissez ce fonds comme unique support d'un contrat, et notamment d'un contrat d'assurance vie, **ces coûts ne seraient pas les seuls coûts que vous pourriez supporter.**

COMPOSITION DES COÛTS

		Si vous sortez après 1 an
Coûts ponctuels à l'entrée ou à la sortie		
Coûts d'entrée	2% du montant que vous payez au moment de l'entrée dans l'investissement. Cela comprend des coûts de distribution de 2% du montant investi/200 EUR. Il s'agit du montant maximal que vous paierez. La personne qui vous vend le produit vous informera des coûts réels.	200 EUR
Coûts de sortie	Nous ne facturons pas de coût de sortie pour cet OPCVM.	0 EUR
Coûts récurrents (prélevés chaque année)		
Frais de gestion et autres frais administratifs et d'exploitation	1,01% de la valeur de votre investissement par an. Le pourcentage indiqué se fonde sur les frais de l'exercice précédent.	99 EUR
Coûts de transaction	0,32% de la valeur de votre investissement par an. Il s'agit d'une estimation des coûts encourus lorsque nous achetons et vendons les investissements sous-jacents au produit. Le montant réel varie en fonction de la quantité que nous achetons et vendons.	31 EUR
Coûts accessoires prélevés sous certaines conditions		
Commissions liées aux résultats et commission d'intéressement	Aucune commission liée aux résultats n'existe pour ce produit.	0 EUR

COMBIEN DE TEMPS DOIS-JE LE CONSERVER ET PUIS-JE RETIRER DE L'ARGENT DE FACON ANTICIPEE ?

PERIODE DE DETENTION RECOMMANDEE : Supérieure à 5 ans

Il n'existe pas de période de détention minimale pour cet OPCVM, mais une période de détention recommandée qui a été calculée en adéquation avec les objectifs d'investissement du fonds. Ainsi, il vous sera possible de demander le rachat de vos parts avant le terme de la période de détention recommandée sans avoir à payer d'indemnité. La performance du fonds peut toutefois être impactée.

COMMENT PUIS-JE INTRODUIRE UNE RECLAMATION ?

Pour toute réclamation, un courrier peut être adressé par voie postale à CREDIT MUTUEL ASSET MANAGEMENT, Service Relations Distributeurs, 4 rue Gaillon - 75002 PARIS, ou sur le site www.creditmutuel-am.eu/fr/actualites-reglementaires/traitements-des-reclamations.html.

AUTRES INFORMATIONS PERTINENTES

NOM DU DEPOSITAIRE : BANQUE FEDERATIVE DU CREDIT MUTUEL

Le prospectus du OPCVM ainsi que les derniers documents annuels et périodiques sont adressés gratuitement dans un délai de 8 jours ouvrés sur simple demande écrite auprès de : CREDIT MUTUEL ASSET MANAGEMENT, Service Relations Distributeurs, 4 rue Gaillon - 75002 PARIS, et sont disponibles sur le site www.creditmutuel-am.eu.

Les informations relatives aux performances passées de l'OPCVM ainsi que les calculs des scénarios de performances passées sont disponibles à partir de la fiche de synthèse de l'OPC sur le site www.creditmutuel-am.eu.

La responsabilité de CREDIT MUTUEL ASSET MANAGEMENT ne peut être engagée que sur la base de déclarations contenues dans le présent document qui seraient trompeuses, inexactes ou non cohérentes avec les parties correspondantes du prospectus de l'OPC.

Document d'informations clés

CM-AM CONVERTIBLES EURO

OBJECTIF

Le présent document contient des informations essentielles sur le produit d'investissement. Il ne s'agit pas d'un document à caractère commercial. Ces informations vous sont fournies conformément à une obligation légale, afin de vous aider à comprendre en quoi consiste ce produit et quels risques, coûts, gains et pertes potentiels y sont associés, et de vous aider à le comparer à d'autres produits.

PRODUIT

CM-AM CONVERTIBLES EURO

Code ISIN action S : FR0013481082

Compartiment de : CM-AM SICAV

OPCVM relevant de la directive européenne 2009/65/CE

CREDIT MUTUEL ASSET MANAGEMENT – Crédit Mutuel Alliance Fédérale

Site internet de l'initiateur : www.creditmutuel-am.eu

Appelez le n° 0 810 001 288 pour de plus amples informations (numéro surtaxé 0,06 €/min + prix d'un appel local)

Cet OPCVM est agréé en France et réglementé par l'Autorité des Marchés Financiers (AMF). L'AMF est chargée du contrôle de CREDIT MUTUEL ASSET MANAGEMENT en ce qui concerne ce document d'information clés. CREDIT MUTUEL ASSET MANAGEMENT est une Société de gestion de portefeuille agréée et réglementée par l'AMF.

Les informations clés pour l'investisseur ici fournies sont exactes et à jour au 02/01/2023

EN QUOI CONSISTE CE PRODUIT ?

TYPE DE PRODUIT D'INVESTISSEMENT

OPCVM sous forme de société d'investissement à capital variable (SICAV)

Ce document d'informations clés décrit un compartiment de CM-AM SICAV. Le prospectus de CM-AM CONVERTIBLES EURO et les rapports périodiques sont établis pour l'ensemble des compartiments de CM-AM SICAV. L'actif et le passif des différents compartiments sont ségrégués. Dès lors, vous ne pourrez pas échanger les actions que vous détenez dans ce compartiment contre les actions d'un autre compartiment de CM-AM SICAV.

OBJECTIF

Cet OPCVM est géré activement et de manière discrétionnaire en respectant un filtre qualitatif extra-financier selon la politique mise en oeuvre par Crédit Mutuel Asset Management et dans le respect des exigences du label français ISR. Il a pour objectif de gestion la recherche d'une performance annuelle nette de frais supérieure à celle de son indicateur de référence REFINITIV CONVERTIBLE EUROPE, sur la durée de placement recommandée. La composition de l'OPCVM peut s'écarter significativement de la répartition de l'indicateur. L'indice est retenu en cours de clôture et exprimé en euro, coupons réinvestis.

L'OPCVM est géré de façon active et investit dans des titres de créance négociables (obligations ou bons convertibles ou échangeables), dans des warrants (contrats financiers en vertu desquels l'OPCVM peut acheter des actions à une date ultérieure et généralement à un prix fixe) et dans d'autres instruments financiers qui peuvent être convertis en actions émises par des sociétés établies en Europe ou dans d'autres pays développés du monde entier. L'OPCVM achètera des titres de créance négociables libellés en euros mais peut également acheter des titres de créances libellés dans d'autres devises que l'euro.

La stratégie de gestion de l'OPCVM établit un univers de valeurs ciblées grâce à un processus extra-financier complété d'une analyse financière. La stratégie de l'OPCVM repose sur une approche en sélectivité consistant à privilégier les émetteurs les mieux notés ou ceux démontrant de bonnes perspectives de leurs pratiques en matière environnementale, sociale et de gouvernance « ESG » et à exclure ceux comportant un risque dans le domaine. Le processus de gestion se décompose ainsi :

1. Filtre ESG et gestion des controverses : L'équipe de gestion appliquera des filtres extra-financiers en fonction de critères ESG issus d'une méthodologie propriétaire développée par le pôle d'analyse Finance Responsable et Durable. Ce filtre couvre les critères de qualité de gouvernance, sociétaux, sociaux, environnementaux et l'engagement de l'entreprise, pour une démarche socialement responsable. À titre d'illustration, pour le pilier E : l'empreinte carbone, pour le pilier S : la politique de ressources humaines, et pour le pilier G : la part des administrateurs indépendants sont inclus dans nos catégories ESG. Ce filtre détermine une classification de 1 à 5 (5 étant la meilleure classification). Les gérants élimineront les émetteurs les moins bien notés. En matière de gestion des controverses, chaque titre fait l'objet d'une analyse, d'un suivi et d'une notation spécifique. La gestion exclura tous les émetteurs ayant des controverses majeures. Ces premiers filtres ESG permettent d'éliminer au minimum 20% des valeurs les moins bien notées.

2. Construction du portefeuille : Au terme de cette analyse financière et extra-financière, la construction du portefeuille est le résultat des convictions des gérants, selon une approche dite de sélection des titres.

A minima 90% des titres vifs et OPC sélectionnés par l'équipe de gestion intègrent des critères extra-financiers. L'OPCVM pourra investir en titres vifs et parts ou actions d'OPC n'intégrant pas de critères extra-financiers dans la limite de 10% de l'actif net.

En raison de l'analyse financière, les émetteurs obtenant les meilleures notes ESG ne sont pas automatiquement retenus dans la construction du portefeuille.

Le fonds bénéficie du label ISR français.

L'OPCVM s'engage à respecter les fourchettes d'exposition sur l'actif net suivantes :

De 0% à 100% en obligations convertibles ou échangeables, publiques, privées, de toutes zones géographiques (y compris de pays émergents), de toutes notations selon l'analyse de la société de gestion ou celle des agences de notation ou non notés

De 0% à 150% en instruments de taux souverains, publics, privés, de toutes zones géographiques (y compris de pays émergents), de toutes notations selon l'analyse de la société de gestion ou celle des agences de notation ou non notés

De 0% à 100% sur les marchés actions de toutes zones géographiques (y compris de pays émergents), de toutes capitalisations, de tous les secteurs.

L'OPCVM pourra notamment être exposé aux actions achetées en direct, hors conversion (20%)

De 0% à 100% au risque de change

Il peut également intervenir sur les :

- les contrats financiers à terme ferme ou optionnels et titres intégrant des dérivés, utilisés à titre de couverture et/ou exposition aux risques d'action, de taux, de crédit, et de change, qui peuvent entraîner une surexposition globale de 100% maximum de l'actif net.

INVESTISSEURS DE DETAIL VISES ET DUREE DE VIE DE L'OPC

Cet OPCVM est destiné à des investisseurs recherchant une durée de placement de long terme conforme à celle de l'OPC. Il s'adresse à des investisseurs ayant une connaissance à minima basique des produits et des marchés financiers, et qui acceptent un risque de perte en capital. L'OPC n'est pas ouvert aux résidents des États-Unis d'Amérique/US Person. Pour plus d'informations, veuillez-vous référer au glossaire disponible sur le site internet de Crédit Mutuel Asset Management.

Cet OPCVM a pour objectif la croissance du capital, tout en intégrant des critères extra-financiers dans son processus de gestion. Les personnes qui souhaitent investir se rapprocheront de leur conseiller financier qui aidera à évaluer les solutions d'investissement en adéquation avec leurs objectifs, leur connaissance et leur expérience des marchés financiers, leur patrimoine et leur sensibilité au risque. Il présentera également les risques potentiels.

Affectation des sommes distribuables : Capitalisation

Conditions de souscriptions/rachats : Les ordres de souscription et de rachat sont centralisés chaque jour ouvré à 12 heures et exécutés sur la base de la valeur liquidative du jour. La valeur liquidative est calculée chaque jour ouvré sur les cours de clôture, à l'exception des jours de fermeture de Bourse de Paris (calendrier Euronext SA).

Durée de vie de l'OPC : Cet OPC a été créé pour une durée de 99 ans qui peut être prorogée dans les conditions prévues par le règlement.

Pour plus d'informations, veuillez-vous référer à la rubrique « Autres informations pertinentes » du document.

QUELS SONT LES RISQUES ET QU'EST-CE QUE CELA POURRAIT ME RAPPORTE ?

INDICATEUR DE RISQUE

A risque plus faible, rendement potentiellement plus faible

A risque plus élevé rendement potentiellement plus élevé

1	2	3	4	5	6	7
---	---	----------	---	---	---	---

L'indicateur de risque part de l'hypothèse que vous conservez cet OPCVM pour une durée supérieure à 5 ans.

L'indicateur synthétique de risque permet d'apprécier le niveau de risque cet OPCVM par rapport à d'autres. Il indique la probabilité que cet OPCVM enregistre des pertes en cas de mouvements sur les marchés ou d'une impossibilité de notre part de vous payer.

Nous avons classé cet OPCVM dans la classe de risque 3 sur 7, qui est une classe de risque entre basse et moyenne. Autrement dit, les pertes potentielles liées aux futurs résultats de l'OPCVM se situent à un niveau entre faible et moyen et, si la situation venait à se détériorer sur les marchés, il est peu probable que la valeur liquidative de l'OPCVM en soit affectée.

Les risques suivants peuvent entraîner une baisse de la valeur liquidative : risque de contrepartie, risque de crédit spéculatif, risque lié à l'impact des techniques telles que les produits dérivés. Pour plus d'informations, veuillez-vous référer au profil de risque du prospectus.

Cet OPCVM ne prévoyant pas de protection contre les aléas de marché, vous pourriez perdre tout ou partie de votre investissement.

Si nous ne sommes pas en mesure de vous verser les sommes dues, vous pouvez perdre l'intégralité de votre investissement. Toutefois, vous bénéficiez peut-être d'un système de protection des consommateurs (voir la section « Que se passe-t-il si nous ne sommes pas en mesure d'effectuer les versements ? »). L'indicateur présenté ci-dessus ne tient pas compte de cette protection.

SCENARIOS DE PERFORMANCE

Ce que vous obtiendrez de cet OPCVM dépend des performances futures du marché. L'évolution future du marché est aléatoire et ne peut être prédite avec précision.

Les scénarios défavorables, intermédiaires et favorables présentés sont des illustrations utilisant les meilleures et pires performances, ainsi que la performance médiane de l'OPCVM et d'un indicateur de substitution approprié* au cours des 10 dernières années. Les marchés pourraient évoluer très différemment à l'avenir. (*) Pour plus d'informations, veuillez-vous référer au glossaire disponible sur le site internet de Crédit Mutuel Asset Management.

Période de détention recommandée:		5 ans	
Exemple d'investissement:		10 000 EUR	
		Si vous sortez après 1 an	Si vous sortez après 5 ans
Scénarios			
Minimum	Il n'existe aucun rendement minimal garanti. Vous pourriez perdre tout ou une partie de votre investissement.		
Tensions	Ce que vous pourriez obtenir après déduction des coûts	7 610 EUR	6 850 EUR
	Rendement annuel moyen	-23,9%	-7,3%
Défavorable	Ce que vous pourriez obtenir après déduction des coûts	7 390 EUR	7 260 EUR
	Rendement annuel moyen	-26,1%	-6,2%
Intermédiaire	Ce que vous pourriez obtenir après déduction des coûts	9 910 EUR	9 440 EUR
	Rendement annuel moyen	-0,9%	-1,2%
Favorable	Ce que vous pourriez obtenir après déduction des coûts	10 970 EUR	11 220 EUR
	Rendement annuel moyen	9,7%	2,3%

Les chiffres indiqués comprennent tous les coûts du produit lui-même, mais pas nécessairement tous les frais dus à votre conseiller ou distributeur. Ces chiffres ne tiennent pas compte de votre situation fiscale personnelle, qui peut également influencer sur les montants que vous recevrez.

Le scénario de tensions montre ce que vous pourriez obtenir dans des situations de marché extrêmes. Dans le cas où le scénario de tensions serait plus favorable que le scénario défavorable, alors le scénario de tensions correspond au scénario défavorable.

Ce type de scénario défavorable s'est produit pour un investissement dans l'OPCVM entre le 31/03/2015 et le 31/03/2020.

Ce type de scénario intermédiaire s'est produit pour un investissement dans l'OPCVM entre le 30/04/2013 et le 30/04/2018.

Ce type de scénario favorable s'est produit pour un investissement dans l'OPCVM entre le 30/11/2016 et le 30/11/2021.

L'historique de performance du fonds et un indicateur de substitution approprié ont été utilisés pour calculer la performance.

QUE SE PASSE-T-IL SI CREDIT MUTUEL ASSET MANAGEMENT N'EST PAS EN MESURE D'EFFECTUER LES VERSEMENTS ?

Les actifs de cet OPCVM sont conservés par le dépositaire, de manière indépendante par rapport aux actifs de CREDIT MUTUEL ASSET MANAGEMENT. Une défaillance de la Société de gestion qui gère les actifs de votre OPCVM serait sans effet sur votre investissement.

Le dépositaire n'a pas de schéma de garantie, mais dispose de règles de ségrégation des avoirs. En cas de défaillance du dépositaire, vous pourriez éventuellement bénéficier d'un mécanisme de garantie des titres géré par le Fonds de Garantie des Dépôts et de Résolution (FGDR), sous réserve du respect des conditions d'éligibilité. Ainsi, dans l'hypothèse où cet OPCVM subirait des pertes en raison d'une défaillance du dépositaire, vous pourriez perdre tout ou partie de votre investissement selon le cas.

QUE VA ME COUTER CET INVESTISSEMENT ?

Il se peut que la personne qui vous vend cet OPCVM ou qui vous fournit des conseils à son sujet vous demande de payer des coûts supplémentaires. Si c'est le cas, cette personne vous informera au sujet de ces coûts et vous montrera l'incidence de l'ensemble des coûts sur votre investissement.

COÛTS AU FIL DU TEMPS

Les tableaux présentent les montants prélevés sur votre investissement afin de couvrir les différents types de coûts. Ces montants dépendent du montant que vous investissez, du temps pendant lequel vous détenez le produit et du rendement du produit. Les montants indiqués ici sont des illustrations basées sur un exemple de montant d'investissement et différentes périodes d'investissement possibles.

Nous avons supposé :

- qu'au cours de la première année vous récupérez le montant que vous avez investi (rendement annuel de 0%), que pour les autres périodes de détention, le produit évolue de la manière indiquée dans le scénario intermédiaire.
- 10 000 euros sont investis.

	Si vous sortez après 1 an	Si vous sortez après 5 ans
Coûts totaux	291 EUR	647 EUR
Incidence des coûts annuels (*)	2,9 %	1,3 % chaque année

(*) Elle montre dans quelle mesure les coûts réduisent annuellement votre rendement au cours de la période de détention. Par exemple, elle montre que si vous sortez à la fin de la période de détention recommandée, il est prévu que votre rendement moyen par an soit de 0,1 % avant déduction des coûts et de -1,1 % après cette déduction.

Il se peut que nous partagions les coûts avec la personne qui vous vend cet OPCVM afin de couvrir les services qu'elle vous fournit. Cette personne vous informera du montant. Ces chiffres comprennent les coûts de distribution maximaux que la personne vous vendant le produit peut vous facturer (2% du montant investi / 200 EUR). Cette personne vous informera des coûts de distribution réels. Par exemple si vous choisissez ce fonds comme unique support d'un contrat, et notamment d'un contrat d'assurance vie, **ces coûts ne seraient pas les seuls coûts que vous pourriez supporter.**

COMPOSITION DES COÛTS

		Si vous sortez après 1 an
Coûts ponctuels à l'entrée ou à la sortie		
Coûts d'entrée	2% du montant que vous payez au moment de l'entrée dans l'investissement. Cela comprend des coûts de distribution de 2% du montant investi/200 EUR. Il s'agit du montant maximal que vous paierez. La personne qui vous vend le produit vous informera des coûts réels.	200 EUR
Coûts de sortie	Nous ne facturons pas de coût de sortie pour cet OPCVM.	0 EUR
Coûts récurrents (prélevés chaque année)		
Frais de gestion et autres frais administratifs et d'exploitation	0,61% de la valeur de votre investissement par an. Le pourcentage indiqué se fonde sur les frais de l'exercice précédent.	60 EUR
Coûts de transaction	0,32% de la valeur de votre investissement par an. Il s'agit d'une estimation des coûts encourus lorsque nous achetons et vendons les investissements sous-jacents au produit. Le montant réel varie en fonction de la quantité que nous achetons et vendons.	31 EUR
Coûts accessoires prélevés sous certaines conditions		
Commissions liées aux résultats et commission d'intéressement	Aucune commission liée aux résultats n'existe pour ce produit.	0 EUR

COMBIEN DE TEMPS DOIS-JE LE CONSERVER ET PUIS-JE RETIRER DE L'ARGENT DE FACON ANTICIPEE ?

PERIODE DE DETENTION RECOMMANDEE : Supérieure à 5 ans

Il n'existe pas de période de détention minimale pour cet OPCVM, mais une période de détention recommandée qui a été calculée en adéquation avec les objectifs d'investissement du fonds. Ainsi, il vous sera possible de demander le rachat de vos parts avant le terme de la période de détention recommandée sans avoir à payer d'indemnité. La performance du fonds peut toutefois être impactée.

COMMENT PUIS-JE INTRODUIRE UNE RECLAMATION ?

Pour toute réclamation, un courrier peut être adressé par voie postale à CREDIT MUTUEL ASSET MANAGEMENT, Service Relations Distributeurs, 4 rue Gaillon - 75002 PARIS, ou sur le site www.creditmutuel-am.eu/fr/actualites-reglementaires/traitements-des-reclamations.html.

AUTRES INFORMATIONS PERTINENTES

NOM DU DEPOSITAIRE : BANQUE FEDERATIVE DU CREDIT MUTUEL

Le prospectus du OPCVM ainsi que les derniers documents annuels et périodiques sont adressés gratuitement dans un délai de 8 jours ouvrés sur simple demande écrite auprès de : CREDIT MUTUEL ASSET MANAGEMENT, Service Relations Distributeurs, 4 rue Gaillon - 75002 PARIS, et sont disponibles sur le site www.creditmutuel-am.eu.

Les informations relatives aux performances passées de l'OPCVM ainsi que les calculs des scénarios de performances passées sont disponibles à partir de la fiche de synthèse de l'OPC sur le site www.creditmutuel-am.eu.

La responsabilité de CREDIT MUTUEL ASSET MANAGEMENT ne peut être engagée que sur la base de déclarations contenues dans le présent document qui seraient trompeuses, inexactes ou non cohérentes avec les parties correspondantes du prospectus de l'OPC.

Document d'informations clés

CM-AM GLOBAL INNOVATION

OBJECTIF

Le présent document contient des informations essentielles sur le produit d'investissement. Il ne s'agit pas d'un document à caractère commercial. Ces informations vous sont fournies conformément à une obligation légale, afin de vous aider à comprendre en quoi consiste ce produit et quels risques, coûts, gains et pertes potentiels y sont associés, et de vous aider à le comparer à d'autres produits.

PRODUIT

CM-AM GLOBAL INNOVATION

Code ISIN action RC : FR0013298338

Compartiment de : CM-AM SICAV

OPCVM relevant de la directive européenne 2009/65/CE

CREDIT MUTUEL ASSET MANAGEMENT – Crédit Mutuel Alliance Fédérale

Site internet de l'initiateur : www.creditmutuel-am.eu

Appelez le n° 0 810 001 288 pour de plus amples informations (numéro surtaxé 0,06 €/min + prix d'un appel local)

Cet OPCVM est agréé en France et réglementé par l'Autorité des Marchés Financiers (AMF). L'AMF est chargée du contrôle de CREDIT MUTUEL ASSET MANAGEMENT en ce qui concerne ce document d'information clés. CREDIT MUTUEL ASSET MANAGEMENT est une Société de gestion de portefeuille agréée et réglementée par l'AMF.

Les informations clés pour l'investisseur ici fournies sont exactes et à jour au 02/01/2023

EN QUOI CONSISTE CE PRODUIT ?

TYPE DE PRODUIT D'INVESTISSEMENT

OPCVM sous forme de société d'investissement à capital variable (SICAV)

Ce document d'informations clés décrit un compartiment de CM-AM SICAV. Le prospectus de CM-AM GLOBAL INNOVATION et les rapports périodiques sont établis pour l'ensemble des compartiments de CM-AM SICAV. L'actif et le passif des différents compartiments sont ségrégués. Dès lors, vous ne pourrez pas échanger les actions que vous détenez dans ce compartiment contre les actions d'un autre compartiment de CM-AM SICAV.

OBJECTIF

Cet OPCVM est géré activement et de manière discrétionnaire. Il a pour objectif de gestion d'offrir une performance liée à l'évolution des actions internationales qui profitent, selon l'analyse de la société de gestion, des transformations de l'économie (digitalisation, robotisation). Cette forme de stratégie de gestion pour laquelle le gérant a une latitude dans l'allocation d'actifs ne requiert pas d'indicateur de référence. Toutefois, la performance de l'OPCVM pourra être rapprochée de celle d'un indicateur de comparaison et d'appréciation a posteriori tel que le MSCI AC World Index.

L'allocation d'actifs et la performance peuvent être différentes de celles de la composition de l'indicateur de comparaison.

L'indice est retenu en cours de clôture et exprimé en euro, dividendes réinvestis.

L'innovation se définit comme l'introduction de la nouveauté dans le système.

Les critères retenus pour analyser l'effort d'innovation de la société sont aussi bien qualitatifs (ressources technologiques, humaines, organisationnelles déployées au service de l'innovation au sein de l'entreprise) que quantitatifs (Recherche & Développement, contribution des nouveaux produits à la croissance, investissements...). L'innovation doit renforcer les perspectives de croissance, rentabilité de la société sélectionnée.

Afin de réaliser l'objectif de gestion, l'OPCVM opère une gestion active et rigoureuse de sélection de titres (« stock picking ») au sein de l'univers des valeurs internationales y compris des pays émergents. Le processus de sélection des actions jugées innovantes se base sur une analyse fondamentale et financière (croissance, rentabilité, valorisation) des titres.

La sélection des titres se fait au sein d'un univers de valeurs réduit caractérisé par :

- des entreprises issues des secteurs des hautes technologies qui diffusent l'innovation technologique auprès des entreprises,
- des entreprises traditionnelles de nombreux secteurs (industrie, santé, finance, services, consommation, énergie) qui intègrent l'innovation de manière significative dans leurs processus de production,
- des entreprises qui se différencient sur leur marché en apportant une offre (produits, services) jusqu'alors inexistante. Ces sociétés réinventent, désintermédièrent les industries traditionnelles.

Au sein de ces catégories, la gestion sélectionne les sociétés dont l'effort d'innovation renforce leur potentiel de création de valeur pour l'actionnaire.

Le gérant interviendra sur les actions, les titres de créances et instruments du marché monétaire, en direct ou via des parts ou actions d'OPC.

L'OPCVM s'engage à respecter les fourchettes d'exposition sur l'actif net suivantes :

De 80% à 120% sur les marchés actions. L'OPCVM pourra notamment être exposé aux valeurs de capitalisation < 150 millions d'euros (20%) et aux actions de pays émergents (30%)

De 0% à 10% en instruments de taux souverains, publics, privés, de toutes zones géographiques (y compris de pays émergents) de toutes notations selon l'analyse de la société de gestion ou celle d'une agence de notation

Jusqu'à 100% de l'actif net au risque de change

Il peut également intervenir sur les :

- les contrats financiers à terme ferme ou optionnels et titres intégrant des dérivés, utilisés à titre de couverture et/ou d'exposition aux risques d'action, de taux, de crédit et de change, qui peuvent entraîner une surexposition globale de 20% maximum de l'actif net.

INVESTISSEURS DE DETAIL VISES ET DUREE DE VIE DE L'OPC

Cet OPCVM est destiné à des investisseurs recherchant une durée de placement de long terme conforme à celle de l'OPC. Il s'adresse à des investisseurs ayant une connaissance à minima basique des produits et des marchés financiers, et qui acceptent un risque de perte en capital. L'OPC n'est pas ouvert aux résidents des États-Unis d'Amérique/US Person. Pour plus d'informations, veuillez-vous référer au glossaire disponible sur le site internet de Crédit Mutuel Asset Management.

Cet OPCVM a pour objectif la croissance du capital. Les personnes qui souhaitent investir se rapprocheront de leur conseiller financier qui aidera à évaluer les solutions d'investissement en adéquation avec leurs objectifs, leur connaissance et leur expérience des marchés financiers, leur patrimoine et leur sensibilité au risque. Il présentera également les risques potentiels.

Conditions de souscriptions/rachats : Les ordres de souscription et de rachat sont centralisés chaque jour ouvré à 12 heures et exécutés sur la base de la valeur liquidative du lendemain. La valeur liquidative est calculée chaque jour ouvré sur les cours de clôture, à l'exception des jours de fermeture de Bourse de Paris (calendrier Euronext SA).

Durée de vie de l'OPC : Cet OPC a été créé pour une durée de 99 ans qui peut être prorogée dans les conditions prévues par le règlement. Pour plus d'informations, veuillez-vous référer à la rubrique « Autres informations pertinentes » du document.

QUELS SONT LES RISQUES ET QU'EST-CE QUE CELA POURRAIT ME RAPPORTER ?

INDICATEUR DE RISQUE

A risque plus faible, rendement potentiellement plus faible

A risque plus élevé rendement potentiellement plus élevé

1	2	3	4	5	6	7
---	---	---	---	---	---	---

L'indicateur de risque part de l'hypothèse que vous conservez cet OPCVM pour une durée supérieure à 8 ans.

L'indicateur synthétique de risque permet d'apprécier le niveau de risque cet OPCVM par rapport à d'autres. Il indique la probabilité que cet OPCVM enregistre des pertes en cas de mouvements sur les marchés ou d'une impossibilité de notre part de vous payer.

Nous avons classé cet OPCVM dans la classe de risque 5 sur 7, qui est une classe de risque entre moyenne et élevée. Autrement dit, les pertes potentielles liées aux futurs résultats de l'OPCVM se situent à un niveau entre moyen et élevé et, si la situation venait à se détériorer sur les marchés, il est probable que la valeur liquidative de l'OPCVM en soit affectée.

Les risques suivants peuvent entraîner une baisse de la valeur liquidative : risque de contrepartie, risque lié à l'impact des techniques telles que les produits dérivés. Pour plus d'informations, veuillez-vous référer au profil de risque du prospectus.

Cet OPCVM ne prévoyant pas de protection contre les aléas de marché, vous pourriez perdre tout ou partie de votre investissement.

Si nous ne sommes pas en mesure de vous verser les sommes dues, vous pouvez perdre l'intégralité de votre investissement. Toutefois, vous bénéficiez peut-être d'un système de protection des consommateurs (voir la section « Que se passe-t-il si nous ne sommes pas en mesure d'effectuer les versements ? »). L'indicateur présenté ci-dessus ne tient pas compte de cette protection.

SCENARIOS DE PERFORMANCE

Ce que vous obtiendrez de cet OPCVM dépend des performances futures du marché. L'évolution future du marché est aléatoire et ne peut être prédite avec précision.

Les scénarios défavorables, intermédiaires et favorables présentés sont des illustrations utilisant les meilleures et pires performances, ainsi que la performance médiane de l'OPCVM et d'un indicateur de substitution approprié* au cours des 13 dernières années. Les marchés pourraient évoluer très différemment à l'avenir. (*) Pour plus d'informations, veuillez-vous référer au glossaire disponible sur le site internet de Crédit Mutuel Asset Management.

Période de détention recommandée:		8 ans	
Exemple d'investissement:		10 000 EUR	
		Si vous sortez après 1 an	Si vous sortez après 8 ans
Scénarios			
Minimum	Il n'existe aucun rendement minimal garanti. Vous pourriez perdre tout ou une partie de votre investissement.		
Tensions	Ce que vous pourriez obtenir après déduction des coûts	1 880 EUR	800 EUR
	Rendement annuel moyen	-81,2%	-27,1%
Défavorable	Ce que vous pourriez obtenir après déduction des coûts	7 080 EUR	7 230 EUR
	Rendement annuel moyen	-29,2%	-4%
Intermédiaire	Ce que vous pourriez obtenir après déduction des coûts	10 840 EUR	22 310 EUR
	Rendement annuel moyen	8,4%	10,6%
Favorable	Ce que vous pourriez obtenir après déduction des coûts	14 120 EUR	28 710 EUR
	Rendement annuel moyen	41,2%	14,1%

Les chiffres indiqués comprennent tous les coûts du produit lui-même, mais pas nécessairement tous les frais dus à votre conseiller ou distributeur. Ces chiffres ne tiennent pas compte de votre situation fiscale personnelle, qui peut également influencer sur les montants que vous recevrez.

Le scénario de tensions montre ce que vous pourriez obtenir dans des situations de marché extrêmes. Dans le cas où le scénario de tensions serait plus favorable que le scénario défavorable, alors le scénario de tensions correspond au scénario défavorable.

Ce type de scénario défavorable s'est produit pour un investissement dans l'OPCVM entre le 29/10/2021 et le 30/11/2022.

Ce type de scénario intermédiaire s'est produit pour un investissement dans l'OPCVM entre le 31/10/2011 et le 31/10/2019.

Ce type de scénario favorable s'est produit pour un investissement dans l'OPCVM entre le 30/08/2013 et le 31/08/2021.

L'historique de performance du fonds et un indicateur de substitution approprié ont été utilisés pour calculer la performance.

QUE SE PASSE-T-IL SI CREDIT MUTUEL ASSET MANAGEMENT N'EST PAS EN MESURE D'EFFECTUER LES VERSEMENTS ?

Les actifs de cet OPCVM sont conservés par le dépositaire, de manière indépendante par rapport aux actifs de CREDIT MUTUEL ASSET MANAGEMENT. Une défaillance de la Société de gestion qui gère les actifs de votre OPC serait sans effet sur votre investissement.

Le dépositaire n'a pas de schéma de garantie, mais dispose de règles de ségrégation des avoirs. En cas de défaillance du dépositaire, vous pourriez éventuellement bénéficier d'un mécanisme de garantie des titres géré par le Fonds de Garantie des Dépôts et de Résolution (FGDR), sous réserve du respect des conditions d'éligibilité. Ainsi, dans l'hypothèse où cet OPCVM subirait des pertes en raison d'une défaillance du dépositaire, vous pourriez perdre tout ou partie de votre investissement selon le cas.

QUE VA ME COUTER CET INVESTISSEMENT ?

Il se peut que la personne qui vous vend cet OPCVM ou qui vous fournit des conseils à son sujet vous demande de payer des coûts supplémentaires. Si c'est le cas, cette personne vous informera au sujet de ces coûts et vous montrera l'incidence de l'ensemble des coûts sur votre investissement.

COÛTS AU FIL DU TEMPS

Les tableaux présentent les montants prélevés sur votre investissement afin de couvrir les différents types de coûts. Ces montants dépendent du montant que vous investissez, du temps pendant lequel vous détenez le produit et du rendement du produit. Les montants indiqués ici sont des illustrations basées sur un exemple de montant d'investissement et différentes périodes d'investissement possibles.

Nous avons supposé :

- qu'au cours de la première année vous récupérez le montant que vous avez investi (rendement annuel de 0%), que pour les autres périodes de détention, le produit évolue de la manière indiquée dans le scénario intermédiaire.
- 10 000 euros sont investis.

	Si vous sortez après 1 an	Si vous sortez après 8 ans
Coûts totaux	374 EUR	3 574 EUR
Incidence des coûts annuels (*)	3,8 %	2,3 % chaque année

(*) Elle montre dans quelle mesure les coûts réduisent annuellement votre rendement au cours de la période de détention. Par exemple, elle montre que si vous sortez à la fin de la période de détention recommandée, il est prévu que votre rendement moyen par an soit de 12,8 % avant déduction des coûts et de 10,5 % après cette déduction.

Il se peut que nous partagions les coûts avec la personne qui vous vend cet OPCVM afin de couvrir les services qu'elle vous fournit. Cette personne vous informera du montant. Ces chiffres comprennent les coûts de distribution maximaux que la personne vous vendant le produit peut vous facturer (2% du montant investi / 200 EUR). Cette personne vous informera des coûts de distribution réels. Par exemple si vous choisissez ce fonds comme unique support d'un contrat, et notamment d'un contrat d'assurance vie, **ces coûts ne seraient pas les seuls coûts que vous pourriez supporter.**

COMPOSITION DES COÛTS

		Si vous sortez après 1 an
Coûts ponctuels à l'entrée ou à la sortie		
Coûts d'entrée	2% du montant que vous payez au moment de l'entrée dans l'investissement. Cela comprend des coûts de distribution de 2% du montant investi/200 EUR. Il s'agit du montant maximal que vous paierez. La personne qui vous vend le produit vous informera des coûts réels.	200 EUR
Coûts de sortie	Nous ne facturons pas de coût de sortie pour cet OPCVM.	0 EUR
Coûts récurrents (prélevés chaque année)		
Frais de gestion et autres frais administratifs et d'exploitation	1,51% de la valeur de votre investissement par an. Le pourcentage indiqué se fonde sur les frais de l'exercice précédent.	148 EUR
Coûts de transaction	0,10% de la valeur de votre investissement par an. Il s'agit d'une estimation des coûts encourus lorsque nous achetons et vendons les investissements sous-jacents au produit. Le montant réel varie en fonction de la quantité que nous achetons et vendons.	10 EUR
Coûts accessoires prélevés sous certaines conditions		
Commissions liées aux résultats et commission d'intéressement	0,17% de la valeur de votre investissement par an. Le montant réel varie en fonction de la performance de votre investissement. L'estimation ci-dessus des coûts totaux comprend la moyenne au cours des 5 dernières années.	16 EUR

COMBIEN DE TEMPS DOIS-JE LE CONSERVER ET PUIS-JE RETIRER DE L'ARGENT DE FACON ANTICIPEE ?

PERIODE DE DETENTION RECOMMANDEE : Supérieure à 8 ans

Il n'existe pas de période de détention minimale pour cet OPCVM, mais une période de détention recommandée qui a été calculée en adéquation avec les objectifs d'investissement du fonds. Ainsi, il vous sera possible de demander le rachat de vos parts avant le terme de la période de détention recommandée sans avoir à payer d'indemnité. La performance du fonds peut toutefois être impactée.

COMMENT PUIS-JE INTRODUIRE UNE RECLAMATION ?

Pour toute réclamation, un courrier peut être adressé par voie postale à CREDIT MUTUEL ASSET MANAGEMENT, Service Relations Distributeurs, 4 rue Gaillon - 75002 PARIS, ou sur le site www.creditmutuel-am.eu/fr/actualites-reglementaires/traitements-des-reclamations.html.

AUTRES INFORMATIONS PERTINENTES

NOM DU DEPOSITAIRE : BANQUE FEDERATIVE DU CREDIT MUTUEL

Le prospectus du OPCVM ainsi que les derniers documents annuels et périodiques sont adressés gratuitement dans un délai de 8 jours ouvrés sur simple demande écrite auprès de : CREDIT MUTUEL ASSET MANAGEMENT, Service Relations Distributeurs, 4 rue Gaillon - 75002 PARIS, et sont disponibles sur le site www.creditmutuel-am.eu.

Les informations relatives aux performances passées de l'OPCVM ainsi que les calculs des scénarios de performances passées sont disponibles à partir de la fiche de synthèse de l'OPC sur le site www.creditmutuel-am.eu.

Les critères environnementaux, sociaux et de gouvernance (ESG) sont une des composantes de la gestion mais leur poids dans la décision finale n'est pas défini en amont.

La responsabilité de CREDIT MUTUEL ASSET MANAGEMENT ne peut être engagée que sur la base de déclarations contenues dans le présent document qui seraient trompeuses, inexactes ou non cohérentes avec les parties correspondantes du prospectus de l'OPC.

Document d'informations clés

CM-AM GLOBAL INNOVATION

OBJECTIF

Le présent document contient des informations essentielles sur le produit d'investissement. Il ne s'agit pas d'un document à caractère commercial. Ces informations vous sont fournies conformément à une obligation légale, afin de vous aider à comprendre en quoi consiste ce produit et quels risques, coûts, gains et pertes potentiels y sont associés, et de vous aider à le comparer à d'autres produits.

PRODUIT

CM-AM GLOBAL INNOVATION

Code ISIN action S : FR0013298346

Compartiment de : CM-AM SICAV

OPCVM relevant de la directive européenne 2009/65/CE

CREDIT MUTUEL ASSET MANAGEMENT – Crédit Mutuel Alliance Fédérale

Site internet de l'initiateur : www.creditmutuel-am.eu

Appelez le n° 0 810 001 288 pour de plus amples informations (numéro surtaxé 0,06 €/min + prix d'un appel local)

Cet OPCVM est agréé en France et réglementé par l'Autorité des Marchés Financiers (AMF). L'AMF est chargée du contrôle de CREDIT MUTUEL ASSET MANAGEMENT en ce qui concerne ce document d'information clés. CREDIT MUTUEL ASSET MANAGEMENT est une Société de gestion de portefeuille agréée et réglementée par l'AMF.

Les informations clés pour l'investisseur ici fournies sont exactes et à jour au 02/01/2023

EN QUOI CONSISTE CE PRODUIT ?

TYPE DE PRODUIT D'INVESTISSEMENT

OPCVM sous forme de société d'investissement à capital variable (SICAV)

Ce document d'informations clés décrit un compartiment de CM-AM SICAV. Le prospectus de CM-AM GLOBAL INNOVATION et les rapports périodiques sont établis pour l'ensemble des compartiments de CM-AM SICAV. L'actif et le passif des différents compartiments sont ségrégués. Dès lors, vous ne pourrez pas échanger les actions que vous détenez dans ce compartiment contre les actions d'un autre compartiment de CM-AM SICAV.

OBJECTIF

Cet OPCVM est géré activement et de manière discrétionnaire. Il a pour objectif de gestion d'offrir une performance liée à l'évolution des actions internationales qui profitent, selon l'analyse de la société de gestion, des transformations de l'économie (digitalisation, robotisation). Cette forme de stratégie de gestion pour laquelle le gérant a une latitude dans l'allocation d'actifs ne requiert pas d'indicateur de référence. Toutefois, la performance de l'OPCVM pourra être rapprochée de celle d'un indicateur de comparaison et d'appréciation a posteriori tel que le MSCI AC World Index.

L'allocation d'actifs et la performance peuvent être différentes de celles de la composition de l'indicateur de comparaison.

L'indice est retenu en cours de clôture et exprimé en euro, dividendes réinvestis.

L'innovation se définit comme l'introduction de la nouveauté dans le système.

Les critères retenus pour analyser l'effort d'innovation de la société sont aussi bien qualitatifs (ressources technologiques, humaines, organisationnelles déployées au service de l'innovation au sein de l'entreprise) que quantitatifs (Recherche & Développement, contribution des nouveaux produits à la croissance, investissements...). L'innovation doit renforcer les perspectives de croissance, rentabilité de la société sélectionnée.

Afin de réaliser l'objectif de gestion, l'OPCVM opère une gestion active et rigoureuse de sélection de titres (« stock picking ») au sein de l'univers des valeurs internationales y compris des pays émergents. Le processus de sélection des actions jugées innovantes se base sur une analyse fondamentale et financière (croissance, rentabilité, valorisation) des titres.

La sélection des titres se fait au sein d'un univers de valeurs réduit caractérisé par :

- des entreprises issues des secteurs des hautes technologies qui diffusent l'innovation technologique auprès des entreprises,
- des entreprises traditionnelles de nombreux secteurs (industrie, santé, finance, services, consommation, énergie) qui intègrent l'innovation de manière significative dans leurs processus de production,
- des entreprises qui se différencient sur leur marché en apportant une offre (produits, services) jusqu'alors inexistante. Ces sociétés réinventent, désintermédièrent les industries traditionnelles.

Au sein de ces catégories, la gestion sélectionne les sociétés dont l'effort d'innovation renforce leur potentiel de création de valeur pour l'actionnaire.

Le gérant interviendra sur les actions, les titres de créances et instruments du marché monétaire, en direct ou via des parts ou actions d'OPC.

L'OPCVM s'engage à respecter les fourchettes d'exposition sur l'actif net suivantes :

De 80% à 120% sur les marchés actions. L'OPCVM pourra notamment être exposé aux valeurs de capitalisation < 150 millions d'euros (20%) et aux actions de pays émergents (30%)

De 0% à 10% en instruments de taux souverains, publics, privés, de toutes zones géographiques (y compris de pays émergents) de toutes notations selon l'analyse de la société de gestion ou celle d'une agence de notation

Jusqu'à 100% de l'actif net au risque de change

Il peut également intervenir sur les :

- les contrats financiers à terme ferme ou optionnels et titres intégrant des dérivés, utilisés à titre de couverture et/ou d'exposition aux risques d'action, de taux, de crédit et de change, qui peuvent entraîner une surexposition globale de 20% maximum de l'actif net.

INVESTISSEURS DE DETAIL VISES ET DUREE DE VIE DE L'OPC

Cet OPCVM est destiné à des investisseurs recherchant une durée de placement de long terme conforme à celle de l'OPC. Il s'adresse à des investisseurs ayant une connaissance à minima basique des produits et des marchés financiers, et qui acceptent un risque de perte en capital. L'OPC n'est pas ouvert aux résidents des États-Unis d'Amérique/US Person. Pour plus d'informations, veuillez-vous référer au glossaire disponible sur le site internet de Crédit Mutuel Asset Management.

Cet OPCVM a pour objectif la croissance du capital. Les personnes qui souhaitent investir se rapprocheront de leur conseiller financier qui aidera à évaluer les solutions d'investissement en adéquation avec leurs objectifs, leur connaissance et leur expérience des marchés financiers, leur patrimoine et leur sensibilité au risque. Il présentera également les risques potentiels.

Affectation des sommes distribuables : Capitalisation

Conditions de souscriptions/rachats : Les ordres de souscription et de rachat sont centralisés chaque jour ouvré à 12 heures et exécutés sur la base de la valeur liquidative du lendemain. La valeur liquidative est calculée chaque jour ouvré sur les cours de clôture, à l'exception des jours de fermeture de Bourse de Paris (calendrier Euronext SA).

Durée de vie de l'OPC : Cet OPC a été créé pour une durée de 99 ans qui peut être prorogée dans les conditions prévues par le règlement.

Pour plus d'informations, veuillez-vous référer à la rubrique « Autres informations pertinentes » du document.

QUELS SONT LES RISQUES ET QU'EST-CE QUE CELA POURRAIT ME RAPPORTER ?

INDICATEUR DE RISQUE

A risque plus faible, rendement potentiellement plus faible

A risque plus élevé rendement potentiellement plus élevé

1	2	3	4	5	6	7
---	---	---	---	---	---	---

L'indicateur de risque part de l'hypothèse que vous conservez cet OPCVM pour une durée supérieure à 8 ans.

L'indicateur synthétique de risque permet d'apprécier le niveau de risque cet OPCVM par rapport à d'autres. Il indique la probabilité que cet OPCVM enregistre des pertes en cas de mouvements sur les marchés ou d'une impossibilité de notre part de vous payer.

Nous avons classé cet OPCVM dans la classe de risque 5 sur 7, qui est une classe de risque entre moyenne et élevée. Autrement dit, les pertes potentielles liées aux futurs résultats de l'OPCVM se situent à un niveau entre moyen et élevé et, si la situation venait à se détériorer sur les marchés, il est probable que la valeur liquidative de l'OPCVM en soit affectée.

Les risques suivants peuvent entraîner une baisse de la valeur liquidative : risque de contrepartie, risque lié à l'impact des techniques telles que les produits dérivés. Pour plus d'informations, veuillez-vous référer au profil de risque du prospectus.

Cet OPCVM ne prévoyant pas de protection contre les aléas de marché, vous pourriez perdre tout ou partie de votre investissement.

Si nous ne sommes pas en mesure de vous verser les sommes dues, vous pouvez perdre l'intégralité de votre investissement. Toutefois, vous bénéficiez peut-être d'un système de protection des consommateurs (voir la section « Que se passe-t-il si nous ne sommes pas en mesure d'effectuer les versements ? »). L'indicateur présenté ci-dessus ne tient pas compte de cette protection.

SCENARIOS DE PERFORMANCE

Ce que vous obtiendrez de cet OPCVM dépend des performances futures du marché. L'évolution future du marché est aléatoire et ne peut être prédite avec précision.

Les scénarios défavorables, intermédiaires et favorables présentés sont des illustrations utilisant les meilleures et pires performances, ainsi que la performance médiane de l'OPCVM et d'un indicateur de substitution approprié* au cours des 13 dernières années. Les marchés pourraient évoluer très différemment à l'avenir. (*) Pour plus d'informations, veuillez-vous référer au glossaire disponible sur le site internet de Crédit Mutuel Asset Management.

Période de détention recommandée:		8 ans	
Exemple d'investissement:		10 000 EUR	
		Si vous sortez après 1 an	Si vous sortez après 8 ans
Scénarios			
Minimum	Il n'existe aucun rendement minimal garanti. Vous pourriez perdre tout ou une partie de votre investissement.		
Tensions	Ce que vous pourriez obtenir après déduction des coûts	1 890 EUR	800 EUR
	Rendement annuel moyen	-81,1%	-27%
Défavorable	Ce que vous pourriez obtenir après déduction des coûts	7 100 EUR	7 260 EUR
	Rendement annuel moyen	-29%	-3,9%
Intermédiaire	Ce que vous pourriez obtenir après déduction des coûts	10 860 EUR	22 700 EUR
	Rendement annuel moyen	8,6%	10,8%
Favorable	Ce que vous pourriez obtenir après déduction des coûts	14 180 EUR	29 280 EUR
	Rendement annuel moyen	41,8%	14,4%

Les chiffres indiqués comprennent tous les coûts du produit lui-même, mais pas nécessairement tous les frais dus à votre conseiller ou distributeur. Ces chiffres ne tiennent pas compte de votre situation fiscale personnelle, qui peut également influencer sur les montants que vous recevrez.

Le scénario de tensions montre ce que vous pourriez obtenir dans des situations de marché extrêmes. Dans le cas où le scénario de tensions serait plus favorable que le scénario défavorable, alors le scénario de tensions correspond au scénario défavorable.

Ce type de scénario défavorable s'est produit pour un investissement dans l'OPCVM entre le 29/10/2021 et le 30/11/2022.

Ce type de scénario intermédiaire s'est produit pour un investissement dans l'OPCVM entre le 31/10/2011 et le 31/10/2019.

Ce type de scénario favorable s'est produit pour un investissement dans l'OPCVM entre le 30/08/2013 et le 31/08/2021.

L'historique de performance du fonds et un indicateur de substitution approprié ont été utilisés pour calculer la performance.

QUE SE PASSE-T-IL SI CREDIT MUTUEL ASSET MANAGEMENT N'EST PAS EN MESURE D'EFFECTUER LES VERSEMENTS ?

Les actifs de cet OPCVM sont conservés par le dépositaire, de manière indépendante par rapport aux actifs de CREDIT MUTUEL ASSET MANAGEMENT. Une défaillance de la Société de gestion qui gère les actifs de votre OPC serait sans effet sur votre investissement.

Le dépositaire n'a pas de schéma de garantie, mais dispose de règles de ségrégation des avoirs. En cas de défaillance du dépositaire, vous pourriez éventuellement bénéficier d'un mécanisme de garantie des titres géré par le Fonds de Garantie des Dépôts et de Résolution (FGDR), sous réserve du respect des conditions d'éligibilité. Ainsi, dans l'hypothèse où cet OPCVM subirait des pertes en raison d'une défaillance du dépositaire, vous pourriez perdre tout ou partie de votre investissement selon le cas.

QUE VA ME COUTER CET INVESTISSEMENT ?

Il se peut que la personne qui vous vend cet OPCVM ou qui vous fournit des conseils à son sujet vous demande de payer des coûts supplémentaires. Si c'est le cas, cette personne vous informera au sujet de ces coûts et vous montrera l'incidence de l'ensemble des coûts sur votre investissement.

COÛTS AU FIL DU TEMPS

Les tableaux présentent les montants prélevés sur votre investissement afin de couvrir les différents types de coûts. Ces montants dépendent du montant que vous investissez, du temps pendant lequel vous détenez le produit et du rendement du produit. Les montants indiqués ici sont des illustrations basées sur un exemple de montant d'investissement et différentes périodes d'investissement possibles.

Nous avons supposé :

- qu'au cours de la première année vous récupérez le montant que vous avez investi (rendement annuel de 0%), que pour les autres périodes de détention, le produit évolue de la manière indiquée dans le scénario intermédiaire.
- 10 000 euros sont investis.

	Si vous sortez après 1 an	Si vous sortez après 8 ans
Coûts totaux	347 EUR	3 071 EUR
Incidence des coûts annuels (*)	3,5 %	1,9 % chaque année

(*) Elle montre dans quelle mesure les coûts réduisent annuellement votre rendement au cours de la période de détention. Par exemple, elle montre que si vous sortez à la fin de la période de détention recommandée, il est prévu que votre rendement moyen par an soit de 12,7 % avant déduction des coûts et de 10,7 % après cette déduction.

Il se peut que nous partagions les coûts avec la personne qui vous vend cet OPCVM afin de couvrir les services qu'elle vous fournit. Cette personne vous informera du montant. Ces chiffres comprennent les coûts de distribution maximaux que la personne vous vendant le produit peut vous facturer (2% du montant investi / 200 EUR). Cette personne vous informera des coûts de distribution réels. Par exemple si vous choisissez ce fonds comme unique support d'un contrat, et notamment d'un contrat d'assurance vie, **ces coûts ne seraient pas les seuls coûts que vous pourriez supporter.**

COMPOSITION DES COÛTS

		Si vous sortez après 1 an
Coûts ponctuels à l'entrée ou à la sortie		
Coûts d'entrée	2% du montant que vous payez au moment de l'entrée dans l'investissement. Cela comprend des coûts de distribution de 2% du montant investi/200 EUR. Il s'agit du montant maximal que vous paierez. La personne qui vous vend le produit vous informera des coûts réels.	200 EUR
Coûts de sortie	Nous ne facturons pas de coût de sortie pour cet OPCVM.	0 EUR
Coûts récurrents (prélevés chaque année)		
Frais de gestion et autres frais administratifs et d'exploitation	1,21% de la valeur de votre investissement par an. Le pourcentage indiqué se fonde sur les frais de l'exercice précédent.	119 EUR
Coûts de transaction	0,10% de la valeur de votre investissement par an. Il s'agit d'une estimation des coûts encourus lorsque nous achetons et vendons les investissements sous-jacents au produit. Le montant réel varie en fonction de la quantité que nous achetons et vendons.	10 EUR
Coûts accessoires prélevés sous certaines conditions		
Commissions liées aux résultats et commission d'intéressement	0,19% de la valeur de votre investissement par an. Le montant réel varie en fonction de la performance de votre investissement. L'estimation ci-dessus des coûts totaux comprend la moyenne au cours des 5 dernières années.	19 EUR

COMBIEN DE TEMPS DOIS-JE LE CONSERVER ET PUIS-JE RETIRER DE L'ARGENT DE FACON ANTICIPEE ?

PERIODE DE DETENTION RECOMMANDEE : Supérieure à 8 ans

Il n'existe pas de période de détention minimale pour cet OPCVM, mais une période de détention recommandée qui a été calculée en adéquation avec les objectifs d'investissement du fonds. Ainsi, il vous sera possible de demander le rachat de vos parts avant le terme de la période de détention recommandée sans avoir à payer d'indemnité. La performance du fonds peut toutefois être impactée.

COMMENT PUIS-JE INTRODUIRE UNE RECLAMATION ?

Pour toute réclamation, un courrier peut être adressé par voie postale à CREDIT MUTUEL ASSET MANAGEMENT, Service Relations Distributeurs, 4 rue Gaillon - 75002 PARIS, ou sur le site www.creditmutuel-am.eu/fr/actualites-reglementaires/traitements-des-reclamations.html.

AUTRES INFORMATIONS PERTINENTES

NOM DU DEPOSITAIRE : BANQUE FEDERATIVE DU CREDIT MUTUEL

Le prospectus du OPCVM ainsi que les derniers documents annuels et périodiques sont adressés gratuitement dans un délai de 8 jours ouvrés sur simple demande écrite auprès de : CREDIT MUTUEL ASSET MANAGEMENT, Service Relations Distributeurs, 4 rue Gaillon - 75002 PARIS, et sont disponibles sur le site www.creditmutuel-am.eu.

Les informations relatives aux performances passées de l'OPCVM ainsi que les calculs des scénarios de performances passées sont disponibles à partir de la fiche de synthèse de l'OPC sur le site www.creditmutuel-am.eu.

Les critères environnementaux, sociaux et de gouvernance (ESG) sont une des composantes de la gestion mais leur poids dans la décision finale n'est pas défini en amont.

La responsabilité de CREDIT MUTUEL ASSET MANAGEMENT ne peut être engagée que sur la base de déclarations contenues dans le présent document qui seraient trompeuses, inexactes ou non cohérentes avec les parties correspondantes du prospectus de l'OPC.

Document d'informations clés

CM-AM GLOBAL INNOVATION

OBJECTIF

Le présent document contient des informations essentielles sur le produit d'investissement. Il ne s'agit pas d'un document à caractère commercial. Ces informations vous sont fournies conformément à une obligation légale, afin de vous aider à comprendre en quoi consiste ce produit et quels risques, coûts, gains et pertes potentiels y sont associés, et de vous aider à le comparer à d'autres produits.

PRODUIT

CM-AM GLOBAL INNOVATION

Code ISIN action IC : FR0013529534

Compartiment de : CM-AM SICAV

OPCVM relevant de la directive européenne 2009/65/CE

CREDIT MUTUEL ASSET MANAGEMENT – Crédit Mutuel Alliance Fédérale

Site internet de l'initiateur : www.creditmutuel-am.eu

Appelez le n° 0 810 001 288 pour de plus amples informations (numéro surtaxé 0,06 €/min + prix d'un appel local)

Cet OPCVM est agréé en France et réglementé par l'Autorité des Marchés Financiers (AMF). L'AMF est chargée du contrôle de CREDIT MUTUEL ASSET MANAGEMENT en ce qui concerne ce document d'information clés. CREDIT MUTUEL ASSET MANAGEMENT est une Société de gestion de portefeuille agréée et réglementée par l'AMF.

Les informations clés pour l'investisseur ici fournies sont exactes et à jour au 02/01/2023

EN QUOI CONSISTE CE PRODUIT ?

TYPE DE PRODUIT D'INVESTISSEMENT

OPCVM sous forme de société d'investissement à capital variable (SICAV)

Ce document d'informations clés décrit un compartiment de CM-AM SICAV. Le prospectus de CM-AM GLOBAL INNOVATION et les rapports périodiques sont établis pour l'ensemble des compartiments de CM-AM SICAV. L'actif et le passif des différents compartiments sont ségrégués. Dès lors, vous ne pourrez pas échanger les actions que vous détenez dans ce compartiment contre les actions d'un autre compartiment de CM-AM SICAV.

OBJECTIF

Cet OPCVM est géré activement et de manière discrétionnaire. Il a pour objectif de gestion d'offrir une performance liée à l'évolution des actions internationales qui profitent, selon l'analyse de la société de gestion, des transformations de l'économie (digitalisation, robotisation). Cette forme de stratégie de gestion pour laquelle le gérant a une latitude dans l'allocation d'actifs ne requiert pas d'indicateur de référence. Toutefois, la performance de l'OPCVM pourra être rapprochée de celle d'un indicateur de comparaison et d'appréciation a posteriori tel que le MSCI AC World Index.

L'allocation d'actifs et la performance peuvent être différentes de celles de la composition de l'indicateur de comparaison.

L'indice est retenu en cours de clôture et exprimé en euro, dividendes réinvestis.

L'innovation se définit comme l'introduction de la nouveauté dans le système.

Les critères retenus pour analyser l'effort d'innovation de la société sont aussi bien qualitatifs (ressources technologiques, humaines, organisationnelles déployées au service de l'innovation au sein de l'entreprise) que quantitatifs (Recherche & Développement, contribution des nouveaux produits à la croissance, investissements...). L'innovation doit renforcer les perspectives de croissance, rentabilité de la société sélectionnée.

Afin de réaliser l'objectif de gestion, l'OPCVM opère une gestion active et rigoureuse de sélection de titres (« stock picking ») au sein de l'univers des valeurs internationales y compris des pays émergents. Le processus de sélection des actions jugées innovantes se base sur une analyse fondamentale et financière (croissance, rentabilité, valorisation) des titres.

La sélection des titres se fait au sein d'un univers de valeurs réduit caractérisé par :

- des entreprises issues des secteurs des hautes technologies qui diffusent l'innovation technologique auprès des entreprises,
- des entreprises traditionnelles de nombreux secteurs (industrie, santé, finance, services, consommation, énergie) qui intègrent l'innovation de manière significative dans leurs processus de production,
- des entreprises qui se différencient sur leur marché en apportant une offre (produits, services) jusqu'alors inexistante. Ces sociétés réinventent, désintermédièrent les industries traditionnelles.

Au sein de ces catégories, la gestion sélectionne les sociétés dont l'effort d'innovation renforce leur potentiel de création de valeur pour l'actionnaire.

Le gérant interviendra sur les actions, les titres de créances et instruments du marché monétaire, en direct ou via des parts ou actions d'OPC.

L'OPCVM s'engage à respecter les fourchettes d'exposition sur l'actif net suivantes :

De 80% à 120% sur les marchés actions. L'OPCVM pourra notamment être exposé aux valeurs de capitalisation < 150 millions d'euros (20%) et aux actions de pays émergents (30%)

De 0% à 10% en instruments de taux souverains, publics, privés, de toutes zones géographiques (y compris de pays émergents) de toutes notations selon l'analyse de la société de gestion ou celle d'une agence de notation

Jusqu'à 100% de l'actif net au risque de change

Il peut également intervenir sur les :

- les contrats financiers à terme ferme ou optionnels et titres intégrant des dérivés, utilisés à titre de couverture et/ou d'exposition aux risques d'action, de taux, de crédit et de change, qui peuvent entraîner une surexposition globale de 20% maximum de l'actif net.

INVESTISSEURS DE DETAIL VISES ET DUREE DE VIE DE L'OPC

Cet OPCVM est destiné à des investisseurs recherchant une durée de placement de long terme conforme à celle de l'OPC. Il s'adresse à des investisseurs ayant une connaissance à minima basique des produits et des marchés financiers, et qui acceptent un risque de perte en capital. L'OPC n'est pas ouvert aux résidents des États-Unis d'Amérique/US Person. Pour plus d'informations, veuillez-vous référer au glossaire disponible sur le site internet de Crédit Mutuel Asset Management.

Cet OPCVM a pour objectif la croissance du capital. Les personnes qui souhaitent investir se rapprocheront de leur conseiller financier qui aidera à évaluer les solutions d'investissement en adéquation avec leurs objectifs, leur connaissance et leur expérience des marchés financiers, leur patrimoine et leur sensibilité au risque. Il présentera également les risques potentiels.

Affectation des sommes distribuables : Capitalisation

Conditions de souscriptions/rachats : Les ordres de souscription et de rachat sont centralisés chaque jour ouvré à 12 heures et exécutés sur la base de la valeur liquidative du lendemain. La valeur liquidative est calculée chaque jour ouvré sur les cours de clôture, à l'exception des jours de fermeture de Bourse de Paris (calendrier Euronext SA).

Durée de vie de l'OPC : Cet OPC a été créé pour une durée de 99 ans qui peut être prorogée dans les conditions prévues par le règlement.

Pour plus d'informations, veuillez-vous référer à la rubrique « Autres informations pertinentes » du document.

QUELS SONT LES RISQUES ET QU'EST-CE QUE CELA POURRAIT ME RAPPORTER ?

INDICATEUR DE RISQUE

A risque plus faible, rendement potentiellement plus faible

A risque plus élevé rendement potentiellement plus élevé

1	2	3	4	5	6	7
---	---	---	---	---	---	---

L'indicateur de risque part de l'hypothèse que vous conservez cet OPCVM pour une durée supérieure à 8 ans.

L'indicateur synthétique de risque permet d'apprécier le niveau de risque cet OPCVM par rapport à d'autres. Il indique la probabilité que cet OPCVM enregistre des pertes en cas de mouvements sur les marchés ou d'une impossibilité de notre part de vous payer.

Nous avons classé cet OPCVM dans la classe de risque 5 sur 7, qui est une classe de risque entre moyenne et élevée. Autrement dit, les pertes potentielles liées aux futurs résultats de l'OPCVM se situent à un niveau entre moyen et élevé et, si la situation venait à se détériorer sur les marchés, il est probable que la valeur liquidative de l'OPCVM en soit affectée.

Les risques suivants peuvent entraîner une baisse de la valeur liquidative : risque de contrepartie, risque lié à l'impact des techniques telles que les produits dérivés. Pour plus d'informations, veuillez-vous référer au profil de risque du prospectus.

Cet OPCVM ne prévoyant pas de protection contre les aléas de marché, vous pourriez perdre tout ou partie de votre investissement.

Si nous ne sommes pas en mesure de vous verser les sommes dues, vous pouvez perdre l'intégralité de votre investissement. Toutefois, vous bénéficiez peut-être d'un système de protection des consommateurs (voir la section « Que se passe-t-il si nous ne sommes pas en mesure d'effectuer les versements ? »). L'indicateur présenté ci-dessus ne tient pas compte de cette protection.

SCENARIOS DE PERFORMANCE

Ce que vous obtiendrez de cet OPCVM dépend des performances futures du marché. L'évolution future du marché est aléatoire et ne peut être prédite avec précision.

Les scénarios défavorables, intermédiaires et favorables présentés sont des illustrations utilisant les meilleures et pires performances, ainsi que la performance médiane de l'OPCVM et d'un indicateur de substitution approprié* au cours des 13 dernières années. Les marchés pourraient évoluer très différemment à l'avenir. (*) Pour plus d'informations, veuillez-vous référer au glossaire disponible sur le site internet de Crédit Mutuel Asset Management.

Période de détention recommandée:		8 ans	
Exemple d'investissement:		10 000 EUR	
		Si vous sortez après 1 an	Si vous sortez après 8 ans
Scénarios			
Minimum	Il n'existe aucun rendement minimal garanti. Vous pourriez perdre tout ou une partie de votre investissement.		
Tensions	<i>Ce que vous pourriez obtenir après déduction des coûts</i>	4 060 EUR	1 560 EUR
	Rendement annuel moyen	-59,4%	-20,7%
Défavorable	<i>Ce que vous pourriez obtenir après déduction des coûts</i>	7 080 EUR	7 230 EUR
	Rendement annuel moyen	-29,2%	-4%
Intermédiaire	<i>Ce que vous pourriez obtenir après déduction des coûts</i>	10 760 EUR	21 010 EUR
	Rendement annuel moyen	7,6%	9,7%
Favorable	<i>Ce que vous pourriez obtenir après déduction des coûts</i>	13 360 EUR	24 880 EUR
	Rendement annuel moyen	33,6%	12,1%

Les chiffres indiqués comprennent tous les coûts du produit lui-même, mais pas nécessairement tous les frais dus à votre conseiller ou distributeur. Ces chiffres ne tiennent pas compte de votre situation fiscale personnelle, qui peut également influencer sur les montants que vous recevrez.

Le scénario de tensions montre ce que vous pourriez obtenir dans des situations de marché extrêmes. Dans le cas où le scénario de tensions serait plus favorable que le scénario défavorable, alors le scénario de tensions correspond au scénario défavorable.

Ce type de scénario défavorable s'est produit pour un investissement dans l'OPCVM entre le 29/10/2021 et le 30/11/2022.

Ce type de scénario intermédiaire s'est produit pour un investissement dans l'OPCVM entre le 29/03/2013 et le 31/03/2021.

Ce type de scénario favorable s'est produit pour un investissement dans l'OPCVM entre le 30/09/2011 et le 30/09/2019.

L'historique de performance du fonds et un indicateur de substitution approprié ont été utilisés pour calculer la performance.

QUE SE PASSE-T-IL SI CREDIT MUTUEL ASSET MANAGEMENT N'EST PAS EN MESURE D'EFFECTUER LES VERSEMENTS ?

Les actifs de cet OPCVM sont conservés par le dépositaire, de manière indépendante par rapport aux actifs de CREDIT MUTUEL ASSET MANAGEMENT. Une défaillance de la Société de gestion qui gère les actifs de votre OPC serait sans effet sur votre investissement.

Le dépositaire n'a pas de schéma de garantie, mais dispose de règles de ségrégation des avoirs. En cas de défaillance du dépositaire, vous pourriez éventuellement bénéficier d'un mécanisme de garantie des titres géré par le Fonds de Garantie des Dépôts et de Résolution (FGDR), sous réserve du respect des conditions d'éligibilité. Ainsi, dans l'hypothèse où cet OPCVM subirait des pertes en raison d'une défaillance du dépositaire, vous pourriez perdre tout ou partie de votre investissement selon le cas.

QUE VA ME COUTER CET INVESTISSEMENT ?

Il se peut que la personne qui vous vend cet OPCVM ou qui vous fournit des conseils à son sujet vous demande de payer des coûts supplémentaires. Si c'est le cas, cette personne vous informera au sujet de ces coûts et vous montrera l'incidence de l'ensemble des coûts sur votre investissement.

COÛTS AU FIL DU TEMPS

Les tableaux présentent les montants prélevés sur votre investissement afin de couvrir les différents types de coûts. Ces montants dépendent du montant que vous investissez, du temps pendant lequel vous détenez le produit et du rendement du produit. Les montants indiqués ici sont des illustrations basées sur un exemple de montant d'investissement et différentes périodes d'investissement possibles.

Nous avons supposé :

- qu'au cours de la première année vous récupérez le montant que vous avez investi (rendement annuel de 0%), que pour les autres périodes de détention, le produit évolue de la manière indiquée dans le scénario intermédiaire.
- 10 000 euros sont investis.

	Si vous sortez après 1 an	Si vous sortez après 8 ans
Coûts totaux	327 EUR	2 483 EUR
Incidence des coûts annuels (*)	3,3 %	1,7 % chaque année

(*) Elle montre dans quelle mesure les coûts réduisent annuellement votre rendement au cours de la période de détention. Par exemple, elle montre que si vous sortez à la fin de la période de détention recommandée, il est prévu que votre rendement moyen par an soit de 11,4 % avant déduction des coûts et de 9,7 % après cette déduction.

Il se peut que nous partagions les coûts avec la personne qui vous vend cet OPCVM afin de couvrir les services qu'elle vous fournit. Cette personne vous informera du montant. Ces chiffres comprennent les coûts de distribution maximaux que la personne vous vendant le produit peut vous facturer (2% du montant investi / 200 EUR). Cette personne vous informera des coûts de distribution réels. Par exemple si vous choisissez ce fonds comme unique support d'un contrat, et notamment d'un contrat d'assurance vie, **ces coûts ne seraient pas les seuls coûts que vous pourriez supporter.**

COMPOSITION DES COÛTS

		Si vous sortez après 1 an
Coûts ponctuels à l'entrée ou à la sortie		
Coûts d'entrée	2% du montant que vous payez au moment de l'entrée dans l'investissement. Cela comprend des coûts de distribution de 2% du montant investi/200 EUR. Il s'agit du montant maximal que vous paierez. La personne qui vous vend le produit vous informera des coûts réels.	200 EUR
Coûts de sortie	Nous ne facturons pas de coût de sortie pour cet OPCVM.	0 EUR
Coûts récurrents (prélevés chaque année)		
Frais de gestion et autres frais administratifs et d'exploitation	1,01% de la valeur de votre investissement par an. Le pourcentage indiqué se fonde sur les frais de l'exercice précédent.	99 EUR
Coûts de transaction	0,10% de la valeur de votre investissement par an. Il s'agit d'une estimation des coûts encourus lorsque nous achetons et vendons les investissements sous-jacents au produit. Le montant réel varie en fonction de la quantité que nous achetons et vendons.	10 EUR
Coûts accessoires prélevés sous certaines conditions		
Commissions liées aux résultats et commission d'intéressement	0,19% de la valeur de votre investissement par an. Le montant réel varie en fonction de la performance de votre investissement. L'estimation ci-dessus des coûts totaux comprend la moyenne au cours des 5 dernières années.	18 EUR

COMBIEN DE TEMPS DOIS-JE LE CONSERVER ET PUIS-JE RETIRER DE L'ARGENT DE FACON ANTICIPEE ?

PERIODE DE DETENTION RECOMMANDEE : Supérieure à 8 ans

Il n'existe pas de période de détention minimale pour cet OPCVM, mais une période de détention recommandée qui a été calculée en adéquation avec les objectifs d'investissement du fonds. Ainsi, il vous sera possible de demander le rachat de vos parts avant le terme de la période de détention recommandée sans avoir à payer d'indemnité. La performance du fonds peut toutefois être impactée.

COMMENT PUIS-JE INTRODUIRE UNE RECLAMATION ?

Pour toute réclamation, un courrier peut être adressé par voie postale à CREDIT MUTUEL ASSET MANAGEMENT, Service Relations Distributeurs, 4 rue Gaillon - 75002 PARIS, ou sur le site www.creditmutuel-am.eu/fr/actualites-reglementaires/traitements-des-reclamations.html.

AUTRES INFORMATIONS PERTINENTES

NOM DU DEPOSITAIRE : BANQUE FEDERATIVE DU CREDIT MUTUEL

Le prospectus du OPCVM ainsi que les derniers documents annuels et périodiques sont adressés gratuitement dans un délai de 8 jours ouvrés sur simple demande écrite auprès de : CREDIT MUTUEL ASSET MANAGEMENT, Service Relations Distributeurs, 4 rue Gaillon - 75002 PARIS, et sont disponibles sur le site www.creditmutuel-am.eu.

Les informations relatives aux performances passées de l'OPCVM ainsi que les calculs des scénarios de performances passées sont disponibles à partir de la fiche de synthèse de l'OPC sur le site www.creditmutuel-am.eu.

Les critères environnementaux, sociaux et de gouvernance (ESG) sont une des composantes de la gestion mais leur poids dans la décision finale n'est pas défini en amont.

La responsabilité de CREDIT MUTUEL ASSET MANAGEMENT ne peut être engagée que sur la base de déclarations contenues dans le présent document qui seraient trompeuses, inexactes ou non cohérentes avec les parties correspondantes du prospectus de l'OPC.

Document d'informations clés

CM-AM EUROPE VALUE

OBJECTIF

Le présent document contient des informations essentielles sur le produit d'investissement. Il ne s'agit pas d'un document à caractère commercial. Ces informations vous sont fournies conformément à une obligation légale, afin de vous aider à comprendre en quoi consiste ce produit et quels risques, coûts, gains et pertes potentiels y sont associés, et de vous aider à le comparer à d'autres produits.

PRODUIT

CM-AM EUROPE VALUE

Code ISIN action RC : FR0000991770

Compartiment de : CM-AM SICAV

OPCVM relevant de la directive européenne 2009/65/CE

CREDIT MUTUEL ASSET MANAGEMENT – Crédit Mutuel Alliance Fédérale

Site internet de l'initiateur : www.creditmutuel-am.eu

Appelez le n° 0 810 001 288 pour de plus amples informations (numéro surtaxé 0,06 €/min + prix d'un appel local)

Cet OPCVM est agréé en France et réglementé par l'Autorité des Marchés Financiers (AMF). L'AMF est chargée du contrôle de CREDIT MUTUEL ASSET MANAGEMENT en ce qui concerne ce document d'information clés. CREDIT MUTUEL ASSET MANAGEMENT est une Société de gestion de portefeuille agréée et réglementée par l'AMF.

Les informations clés pour l'investisseur ici fournies sont exactes et à jour au 02/01/2023

EN QUOI CONSISTE CE PRODUIT ?

TYPE DE PRODUIT D'INVESTISSEMENT

OPCVM sous forme de société d'investissement à capital variable (SICAV)

Ce document d'informations clés décrit un compartiment de CM-AM SICAV. Le prospectus de CM-AM EUROPE VALUE et les rapports périodiques sont établis pour l'ensemble des compartiments de CM-AM SICAV. L'actif et le passif des différents compartiments sont ségrégués. Dès lors, vous ne pourrez pas échanger les actions que vous détenez dans ce compartiment contre les actions d'un autre compartiment de CM-AM SICAV.

OBJECTIF

L'OPCVM est géré activement et de manière discrétionnaire en respectant un filtre qualitatif extra-financier selon la politique mise en oeuvre par Crédit Mutuel Asset Management et dans le respect des exigences du label français ISR. Il n'est pas géré en référence à un indice. Cet OPCVM a pour objectif de gestion de valoriser le portefeuille grâce à une gestion sélective de valeurs jugées sous-évaluées, sur la durée de placement recommandée.

Afin de réaliser l'objectif de gestion, le gérant sélectionne de façon discrétionnaire des sociétés de plus de 500 millions d'euros de capitalisations boursières des pays de l'Union Européenne, du Royaume-Uni, de la Suisse et de la Norvège qui font l'objet d'une notation ESG. La stratégie consiste ensuite à établir un univers de valeurs ciblées grâce à un processus extra-financier complété d'une analyse financière. La stratégie de l'OPCVM repose sur une approche en sélectivité consistant à privilégier les émetteurs les mieux notés ou ceux démontrant de bonnes perspectives de leurs pratiques en matière environnemental, social et de gouvernance « ESG » et à exclure ceux comportant un risque dans le domaine.

Le processus de gestion se décompose en 3 étapes :

1. Filtre ESG et gestion des controverses : L'équipe de gestion appliquera des filtres extra-financiers en fonction de critères ESG issus d'une méthodologie propriétaire développée par le pôle d'analyse Finance Responsable et Durable. Ce filtre couvre les critères de qualité de gouvernance, sociétaux, sociaux, environnementaux et l'engagement de l'entreprise ou des Etats, pour une démarche socialement responsable. A titre d'illustration, pour le pilier E : l'intensité carbone, pour le pilier S : l'écart de rémunération entre le salaire moyen et la rémunération du PDG, et pour le pilier G : la part des femmes au conseil d'administration sont inclus dans nos catégories ESG. Ce filtre détermine une classification de 1 à 5 (5 étant la meilleure classification). Les gérants élimineront les émetteurs les moins bien notés. En matière de gestion des controverses, chaque titre fait l'objet d'une analyse, d'un suivi et d'une notation spécifique. La gestion exclura tous les émetteurs ayant des controverses majeures. Ce premier filtre ESG permet d'éliminer au minimum 20% des valeurs les moins bien notées.

2. Analyse financière : Au sein de cet univers filtré, les valeurs font l'objet d'une analyse financière approfondie pour répondre au style de gestion correspondant, à savoir une gestion Value. Il s'agit d'identifier les sociétés qui présentent une décote de valorisation injustifiée, une structure bilancielle solide, et qui disposent de catalyseurs nécessaires à leur revalorisation. Cet univers constitue la liste des valeurs sous surveillance, éligibles à l'investissement.

3. Construction du portefeuille : Au terme de cette analyse financière et extra-financière, la construction du portefeuille est le résultat des convictions des gérants, selon une approche dite de stock picking.

A minima 90% des titres vifs et OPC sélectionnés par l'équipe de gestion intègrent des critères extra-financiers. Le FIA pourra investir en titres vifs et parts ou actions d'OPC n'intégrant pas de critères extra-financiers dans la limite de 10% de l'actif net.

En raison de l'analyse financière, les émetteurs obtenant les meilleures notes ESG ne sont pas automatiquement retenus dans la construction du portefeuille.

Le fonds bénéficie du label ISR français.

L'OPCVM s'engage à respecter les fourchettes d'exposition sur l'actif net suivantes :

De 60% à 110% sur les marchés d'actions de toutes zones géographiques, de toutes tailles de capitalisations, de tous secteurs, dont :

- 60% minimum sur les marchés d'actions de l'Union Européenne

- de 0% à 25% en actions de petite capitalisation < 3 milliards d'euros

De 0% à 10% en instruments de taux souverains, du secteur public ou privé, de toutes zones géographiques, de catégorie « Investment Grade » selon l'analyse de la société de gestion ou celle des agences de notation

De 0% à 10% sur le marché des obligations convertibles

De 0% à 100% au risque de change sur les devises hors euro

Les titres éligibles au PEA représentent en permanence 75% minimum de l'actif net.

Il peut également intervenir sur les :

- contrats financiers à terme ferme ou optionnels et titres intégrant des dérivés, utilisés à titre de couverture et/ou d'exposition aux risques d'action, de crédit, de taux et de change, qui peuvent entraîner une surexposition du portefeuille.

INVESTISSEURS DE DETAIL VISES ET DUREE DE VIE DE L'OPC

Cet OPCVM est destiné à des investisseurs recherchant une durée de placement de long terme conforme à celle de l'OPC. Il s'adresse à des investisseurs ayant une connaissance a minima basique des produits et des marchés financiers, et qui acceptent un risque de perte en capital. L'OPC n'est pas ouvert aux résidents des États-Unis d'Amérique/US Person. Pour plus d'informations, veuillez-vous référer au glossaire disponible sur le site internet de Crédit Mutuel Asset Management.

Cet OPCVM a pour objectif la croissance du capital, tout en intégrant des critères extra-financiers dans son processus de gestion. Les personnes qui souhaitent investir se rapprocheront de leur conseiller financier qui aidera à évaluer les solutions d'investissement en adéquation avec leurs objectifs, leur connaissance et leur expérience des marchés financiers, leur patrimoine et leur sensibilité au risque. Il présentera également les risques potentiels.

Affectation des sommes distribuables : Capitalisation

Conditions de souscriptions/rachats : Les ordres de souscriptions et de rachats sont centralisés chaque jour ouvré à 12 heures et exécutés sur la base de la valeur liquidative du jour. La valeur liquidative est calculée chaque jour ouvré sur les cours de clôture à l'exception des jours de fermeture de Bourse de Paris (calendrier Euronext SA).

Durée de vie de l'OPC : Cet OPC a été créé pour une durée de 99 ans qui peut être prorogée dans les conditions prévues par le règlement.

Pour plus d'informations, veuillez-vous référer à la rubrique « Autres informations pertinentes » du document.

QUELS SONT LES RISQUES ET QU'EST-CE QUE CELA POURRAIT ME RAPPORTE ?

INDICATEUR DE RISQUE

A risque plus faible, rendement potentiellement plus faible

A risque plus élevé rendement potentiellement plus élevé

1	2	3	4	5	6	7
---	---	---	---	---	---	---

L'indicateur de risque part de l'hypothèse que vous conservez cet OPCVM pour une durée supérieure à 5 ans.

L'indicateur synthétique de risque permet d'apprécier le niveau de risque cet OPCVM par rapport à d'autres. Il indique la probabilité que cet OPCVM enregistre des pertes en cas de mouvements sur les marchés ou d'une impossibilité de notre part de vous payer.

Nous avons classé cet OPCVM dans la classe de risque 5 sur 7, qui est une classe de risque entre moyenne et élevée. Autrement dit, les pertes potentielles liées aux futurs résultats de l'OPCVM se situent à un niveau entre moyen et élevé et, si la situation venait à se détériorer sur les marchés, il est probable que la valeur liquidative de l'OPCVM en soit affectée.

Cet OPCVM ne prévoyant pas de protection contre les aléas de marché, vous pourriez perdre tout ou partie de votre investissement.

Si nous ne sommes pas en mesure de vous verser les sommes dues, vous pouvez perdre l'intégralité de votre investissement. Toutefois, vous bénéficiez peut-être d'un système de protection des consommateurs (voir la section « Que se passe-t-il si nous ne sommes pas en mesure d'effectuer les versements ? »). L'indicateur présenté ci-dessus ne tient pas compte de cette protection.

SCENARIOS DE PERFORMANCE

Ce que vous obtiendrez de cet OPCVM dépend des performances futures du marché. L'évolution future du marché est aléatoire et ne peut être prédite avec précision.

Les scénarios défavorables, intermédiaires et favorables présentés sont des illustrations utilisant les meilleures et pires performances, ainsi que la performance médiane de l'OPCVM au cours des 10 dernières années. Les marchés pourraient évoluer très différemment à l'avenir.

Période de détention recommandée:		5 ans	
Exemple d'investissement:		10 000 EUR	
		Si vous sortez après 1 an	Si vous sortez après 5 ans
Scénarios			
Minimum	Il n'existe aucun rendement minimal garanti. Vous pourriez perdre tout ou une partie de votre investissement.		
Tensions	Ce que vous pourriez obtenir après déduction des coûts	1 390 EUR	1 540 EUR
	Rendement annuel moyen	-86,1%	-31,2%
Défavorable	Ce que vous pourriez obtenir après déduction des coûts	7 560 EUR	7 070 EUR
	Rendement annuel moyen	-24,4%	-6,7%
Intermédiaire	Ce que vous pourriez obtenir après déduction des coûts	10 140 EUR	10 980 EUR
	Rendement annuel moyen	1,4%	1,9%
Favorable	Ce que vous pourriez obtenir après déduction des coûts	14 700 EUR	15 650 EUR
	Rendement annuel moyen	47%	9,4%

Les chiffres indiqués comprennent tous les coûts du produit lui-même, mais pas nécessairement tous les frais dus à votre conseiller ou distributeur. Ces chiffres ne tiennent pas compte de votre situation fiscale personnelle, qui peut également influencer sur les montants que vous recevrez.

Le scénario de tensions montre ce que vous pourriez obtenir dans des situations de marché extrêmes. Dans le cas où le scénario de tensions serait plus favorable que le scénario défavorable, alors le scénario de tensions correspond au scénario défavorable.

Ce type de scénario défavorable s'est produit pour un investissement dans l'OPCVM entre le 31/03/2015 et le 31/03/2020.

Ce type de scénario intermédiaire s'est produit pour un investissement dans l'OPCVM entre le 29/08/2014 et le 30/08/2019.

Ce type de scénario favorable s'est produit pour un investissement dans l'OPCVM entre le 30/11/2012 et le 30/11/2017.

L'historique de performance du fonds a été utilisé pour calculer la performance.

QUE SE PASSE-T-IL SI CREDIT MUTUEL ASSET MANAGEMENT N'EST PAS EN MESURE D'EFFECTUER LES VERSEMENTS ?

Les actifs de cet OPCVM sont conservés par le dépositaire, de manière indépendante par rapport aux actifs de CREDIT MUTUEL ASSET MANAGEMENT. Une défaillance de la Société de gestion qui gère les actifs de votre OPC serait sans effet sur votre investissement.

Le dépositaire n'a pas de schéma de garantie, mais dispose de règles de ségrégation des avoirs. En cas de défaillance du dépositaire, vous pourriez éventuellement bénéficier d'un mécanisme de garantie des titres géré par le Fonds de Garantie des Dépôts et de Résolution (FGDR), sous réserve du respect des conditions d'éligibilité. Ainsi, dans l'hypothèse où cet OPCVM subirait des pertes en raison d'une défaillance du dépositaire, vous pourriez perdre tout ou partie de votre investissement selon le cas.

QUE VA ME COUTER CET INVESTISSEMENT ?

Il se peut que la personne qui vous vend cet OPCVM ou qui vous fournit des conseils à son sujet vous demande de payer des coûts supplémentaires. Si c'est le cas, cette personne vous informera au sujet de ces coûts et vous montrera l'incidence de l'ensemble des coûts sur votre investissement.

COÛTS AU FIL DU TEMPS

Les tableaux présentent les montants prélevés sur votre investissement afin de couvrir les différents types de coûts. Ces montants dépendent du montant que vous investissez, du temps pendant lequel vous détenez le produit et du rendement du produit. Les montants indiqués ici sont des illustrations basées sur un exemple de montant d'investissement et différentes périodes d'investissement possibles.

Nous avons supposé :

- qu'au cours de la première année vous récupérez le montant que vous avez investi (rendement annuel de 0%), que pour les autres périodes de détention, le produit évolue de la manière indiquée dans le scénario intermédiaire.
- 10 000 euros sont investis.

	Si vous sortez après 1 an	Si vous sortez après 5 ans
Coûts totaux	370 EUR	1 189 EUR
Incidence des coûts annuels (*)	3,7 %	2,2 % chaque année

(*) Elle montre dans quelle mesure les coûts réduisent annuellement votre rendement au cours de la période de détention. Par exemple, elle montre que si vous sortez à la fin de la période de détention recommandée, il est prévu que votre rendement moyen par an soit de 4 % avant déduction des coûts et de 1,8 % après cette déduction.

Il se peut que nous partagions les coûts avec la personne qui vous vend cet OPCVM afin de couvrir les services qu'elle vous fournit. Cette personne vous informera du montant. Ces chiffres comprennent les coûts de distribution maximaux que la personne vous vendant le produit peut vous facturer (2% du montant investi / 200 EUR). Cette personne vous informera des coûts de distribution réels. Par exemple si vous choisissez ce fonds comme unique support d'un contrat, et notamment d'un contrat d'assurance vie, **ces coûts ne seraient pas les seuls coûts que vous pourriez supporter.**

COMPOSITION DES COÛTS

		Si vous sortez après 1 an
Coûts ponctuels à l'entrée ou à la sortie		
Coûts d'entrée	2% du montant que vous payez au moment de l'entrée dans l'investissement. Cela comprend des coûts de distribution de 2% du montant investi/200 EUR. Il s'agit du montant maximal que vous paierez. La personne qui vous vend le produit vous informera des coûts réels.	200 EUR
Coûts de sortie	Nous ne facturons pas de coût de sortie pour cet OPCVM.	0 EUR
Coûts récurrents (prélevés chaque année)		
Frais de gestion et autres frais administratifs et d'exploitation	1,50% de la valeur de votre investissement par an. Le pourcentage indiqué se fonde sur les frais de l'exercice précédent.	147 EUR
Coûts de transaction	0,24% de la valeur de votre investissement par an. Il s'agit d'une estimation des coûts encourus lorsque nous achetons et vendons les investissements sous-jacents au produit. Le montant réel varie en fonction de la quantité que nous achetons et vendons.	24 EUR
Coûts accessoires prélevés sous certaines conditions		
Commissions liées aux résultats et commission d'intéressement	Aucune commission liée aux résultats n'existe pour ce produit.	0 EUR

COMBIEN DE TEMPS DOIS-JE LE CONSERVER ET PUIS-JE RETIRER DE L'ARGENT DE FACON ANTICIPEE ?

PERIODE DE DETENTION RECOMMANDEE : Supérieure à 5 ans

Il n'existe pas de période de détention minimale pour cet OPCVM, mais une période de détention recommandée qui a été calculée en adéquation avec les objectifs d'investissement du fonds. Ainsi, il vous sera possible de demander le rachat de vos actions avant le terme de la période de détention recommandée sans avoir à payer d'indemnité. La performance du fonds peut toutefois être impactée.

COMMENT PUIS-JE INTRODUIRE UNE RECLAMATION ?

Pour toute réclamation, un courrier peut être adressé par voie postale à CREDIT MUTUEL ASSET MANAGEMENT, Service Relations Distributeurs, 4 rue Gaillon - 75002 PARIS, ou sur le site www.creditmutuel-am.eu/fr/actualites-reglementaires/traitements-des-reclamations.html.

AUTRES INFORMATIONS PERTINENTES

NOM DU DEPOSITAIRE : BANQUE FEDERATIVE DU CREDIT MUTUEL

Le prospectus du OPCVM ainsi que les derniers documents annuels et périodiques sont adressés gratuitement dans un délai de 8 jours ouvrés sur simple demande écrite auprès de : CREDIT MUTUEL ASSET MANAGEMENT, Service Relations Distributeurs, 4 rue Gaillon - 75002 PARIS, et sont disponibles sur le site www.creditmutuel-am.eu.

Les informations relatives aux performances passées de l'OPCVM ainsi que les calculs des scénarios de performances passées sont disponibles à partir de la fiche de synthèse de l'OPC sur le site www.creditmutuel-am.eu.

La responsabilité de CREDIT MUTUEL ASSET MANAGEMENT ne peut être engagée que sur la base de déclarations contenues dans le présent document qui seraient trompeuses, inexactes ou non cohérentes avec les parties correspondantes du prospectus de l'OPC.

Document d'informations clés

CM-AM EUROPE VALUE

OBJECTIF

Le présent document contient des informations essentielles sur le produit d'investissement. Il ne s'agit pas d'un document à caractère commercial. Ces informations vous sont fournies conformément à une obligation légale, afin de vous aider à comprendre en quoi consiste ce produit et quels risques, coûts, gains et pertes potentiels y sont associés, et de vous aider à le comparer à d'autres produits.

PRODUIT

CM-AM EUROPE VALUE

Code ISIN action RD : FR0000991788

Compartiment de : CM-AM SICAV

OPCVM relevant de la directive européenne 2009/65/CE

CREDIT MUTUEL ASSET MANAGEMENT – Crédit Mutuel Alliance Fédérale

Site internet de l'initiateur : www.creditmutuel-am.eu

Appelez le n° 0 810 001 288 pour de plus amples informations (numéro surtaxé 0,06 €/min + prix d'un appel local)

Cet OPCVM est agréé en France et réglementé par l'Autorité des Marchés Financiers (AMF). L'AMF est chargée du contrôle de CREDIT MUTUEL ASSET MANAGEMENT en ce qui concerne ce document d'information clés. CREDIT MUTUEL ASSET MANAGEMENT est une Société de gestion de portefeuille agréée et réglementée par l'AMF.

Les informations clés pour l'investisseur ici fournies sont exactes et à jour au 02/01/2023

EN QUOI CONSISTE CE PRODUIT ?

TYPE DE PRODUIT D'INVESTISSEMENT

OPCVM sous forme de société d'investissement à capital variable (SICAV)

Ce document d'informations clés décrit un compartiment de CM-AM SICAV. Le prospectus de CM-AM EUROPE VALUE et les rapports périodiques sont établis pour l'ensemble des compartiments de CM-AM SICAV. L'actif et le passif des différents compartiments sont ségrégués. Dès lors, vous ne pourrez pas échanger les actions que vous détenez dans ce compartiment contre les actions d'un autre compartiment de CM-AM SICAV.

OBJECTIF

L'OPCVM est géré activement et de manière discrétionnaire en respectant un filtre qualitatif extra-financier selon la politique mise en oeuvre par Crédit Mutuel Asset Management et dans le respect des exigences du label français ISR. Il n'est pas géré en référence à un indice. Cet OPCVM a pour objectif de gestion de valoriser le portefeuille grâce à une gestion sélective de valeurs jugées sous-évaluées, sur la durée de placement recommandée.

Afin de réaliser l'objectif de gestion, le gérant sélectionne de façon discrétionnaire des sociétés de plus de 500 millions d'euros de capitalisations boursières des pays de l'Union Européenne, du Royaume-Uni, de la Suisse et de la Norvège qui font l'objet d'une notation ESG. La stratégie consiste ensuite à établir un univers de valeurs ciblées grâce à un processus extra-financier complété d'une analyse financière. La stratégie de l'OPCVM repose sur une approche en sélectivité consistant à privilégier les émetteurs les mieux notés ou ceux démontrant de bonnes perspectives de leurs pratiques en matière environnemental, social et de gouvernance « ESG » et à exclure ceux comportant un risque dans le domaine.

Le processus de gestion se décompose en 3 étapes :

1. Filtre ESG et gestion des controverses : L'équipe de gestion appliquera des filtres extra-financiers en fonction de critères ESG issus d'une méthodologie propriétaire développée par le pôle d'analyse Finance Responsable et Durable. Ce filtre couvre les critères de qualité de gouvernance, sociétaux, sociaux, environnementaux et l'engagement de l'entreprise ou des Etats, pour une démarche socialement responsable. A titre d'illustration, pour le pilier E : l'intensité carbone, pour le pilier S : l'écart de rémunération entre le salaire moyen et la rémunération du PDG, et pour le pilier G : la part des femmes au conseil d'administration sont inclus dans nos catégories ESG. Ce filtre détermine une classification de 1 à 5 (5 étant la meilleure classification). Les gérants élimineront les émetteurs les moins bien notés. En matière de gestion des controverses, chaque titre fait l'objet d'une analyse, d'un suivi et d'une notation spécifique. La gestion exclura tous les émetteurs ayant des controverses majeures. Ce premier filtre ESG permet d'éliminer au minimum 20% des valeurs les moins bien notées.

2. Analyse financière : Au sein de cet univers filtré, les valeurs font l'objet d'une analyse financière approfondie pour répondre au style de gestion correspondant, à savoir une gestion Value. Il s'agit d'identifier les sociétés qui présentent une décote de valorisation injustifiée, une structure bilanciale solide, et qui disposent de catalyseurs nécessaires à leur revalorisation. Cet univers constitue la liste des valeurs sous surveillance, éligibles à l'investissement.

3. Construction du portefeuille : Au terme de cette analyse financière et extra-financière, la construction du portefeuille est le résultat des convictions des gérants, selon une approche dite de stock picking.

A minima 90% des titres vifs et OPC sélectionnés par l'équipe de gestion intègrent des critères extra-financiers. Le FIA pourra investir en titres vifs et parts ou actions d'OPC n'intégrant pas de critères extra-financiers dans la limite de 10% de l'actif net.

En raison de l'analyse financière, les émetteurs obtenant les meilleures notes ESG ne sont pas automatiquement retenus dans la construction du portefeuille.

Le fonds bénéficie du label ISR français.

L'OPCVM s'engage à respecter les fourchettes d'exposition sur l'actif net suivantes :

De 60% à 110% sur les marchés d'actions de toutes zones géographiques, de toutes tailles de capitalisations, de tous secteurs, dont :

- 60% minimum sur les marchés d'actions de l'Union Européenne

- de 0% à 25% en actions de petite capitalisation < 3 milliards d'euros

De 0% à 10% en instruments de taux souverains, du secteur public ou privé, de toutes zones géographiques, de catégorie « Investment Grade » selon l'analyse de la société de gestion ou celle des agences de notation

De 0% à 10% sur le marché des obligations convertibles

De 0% à 100% au risque de change sur les devises hors euro

Les titres éligibles au PEA représentent en permanence 75% minimum de l'actif net.

Il peut également intervenir sur les :

- contrats financiers à terme ferme ou optionnels et titres intégrant des dérivés, utilisés à titre de couverture et/ou d'exposition aux risques d'action, de crédit, de taux et de change, qui peuvent entraîner une surexposition du portefeuille.

INVESTISSEURS DE DETAIL VISES ET DUREE DE VIE DE L'OPC

Cet OPCVM est destiné à des investisseurs recherchant une durée de placement de long terme conforme à celle de l'OPC. Il s'adresse à des investisseurs ayant une connaissance a minima basique des produits et des marchés financiers, et qui acceptent un risque de perte en capital. L'OPC n'est pas ouvert aux résidents des États-Unis d'Amérique/US Person. Pour plus d'informations, veuillez-vous référer au glossaire disponible sur le site internet de Crédit Mutuel Asset Management.

Cet OPCVM a pour objectif la croissance du capital, tout en intégrant des critères extra-financiers dans son processus de gestion. Les personnes qui souhaitent investir se rapprocheront de leur conseiller financier qui aidera à évaluer les solutions d'investissement en adéquation avec leurs objectifs, leur connaissance et leur expérience des marchés financiers, leur patrimoine et leur sensibilité au risque. Il présentera également les risques potentiels.

Affectation des sommes distribuables : Distribution

Conditions de souscriptions/rachats : Les ordres de souscriptions et de rachats sont centralisés chaque jour ouvré à 12 heures et exécutés sur la base de la valeur liquidative du jour. La valeur liquidative est calculée chaque jour ouvré sur les cours de clôture à l'exception des jours de fermeture de Bourse de Paris (calendrier Euronext SA).

Durée de vie de l'OPC : Cet OPC a été créé pour une durée de 99 ans qui peut être prorogée dans les conditions prévues par le règlement.

Pour plus d'informations, veuillez-vous référer à la rubrique « Autres informations pertinentes » du document.

QUELS SONT LES RISQUES ET QU'EST-CE QUE CELA POURRAIT ME RAPPORTE ?

INDICATEUR DE RISQUE

A risque plus faible, rendement potentiellement plus faible

A risque plus élevé rendement potentiellement plus élevé

1	2	3	4	5	6	7
---	---	---	---	---	---	---

L'indicateur de risque part de l'hypothèse que vous conservez cet OPCVM pour une durée supérieure à 5 ans.

L'indicateur synthétique de risque permet d'apprécier le niveau de risque cet OPCVM par rapport à d'autres. Il indique la probabilité que cet OPCVM enregistre des pertes en cas de mouvements sur les marchés ou d'une impossibilité de notre part de vous payer.

Nous avons classé cet OPCVM dans la classe de risque 5 sur 7, qui est une classe de risque entre moyenne et élevée. Autrement dit, les pertes potentielles liées aux futurs résultats de l'OPCVM se situent à un niveau entre moyen et élevé et, si la situation venait à se détériorer sur les marchés, il est probable que la valeur liquidative de l'OPCVM en soit affectée.

Cet OPCVM ne prévoyant pas de protection contre les aléas de marché, vous pourriez perdre tout ou partie de votre investissement.

Si nous ne sommes pas en mesure de vous verser les sommes dues, vous pouvez perdre l'intégralité de votre investissement. Toutefois, vous bénéficiez peut-être d'un système de protection des consommateurs (voir la section « Que se passe-t-il si nous ne sommes pas en mesure d'effectuer les versements ? »). L'indicateur présenté ci-dessus ne tient pas compte de cette protection.

SCENARIOS DE PERFORMANCE

Ce que vous obtiendrez de cet OPCVM dépend des performances futures du marché. L'évolution future du marché est aléatoire et ne peut être prédite avec précision.

Les scénarios défavorables, intermédiaires et favorables présentés sont des illustrations utilisant les meilleures et pires performances, ainsi que la performance médiane de l'OPCVM au cours des 10 dernières années. Les marchés pourraient évoluer très différemment à l'avenir.

Période de détention recommandée:		5 ans	
Exemple d'investissement:		10 000 EUR	
		Si vous sortez après 1 an	Si vous sortez après 5 ans
Scénarios			
Minimum	Il n'existe aucun rendement minimal garanti. Vous pourriez perdre tout ou une partie de votre investissement.		
Tensions	Ce que vous pourriez obtenir après déduction des coûts	1 390 EUR	1 540 EUR
	Rendement annuel moyen	-86,1%	-31,2%
Défavorable	Ce que vous pourriez obtenir après déduction des coûts	7 190 EUR	5 590 EUR
	Rendement annuel moyen	-28,1%	-11%
Intermédiaire	Ce que vous pourriez obtenir après déduction des coûts	9 910 EUR	9 710 EUR
	Rendement annuel moyen	-0,9%	-0,6%
Favorable	Ce que vous pourriez obtenir après déduction des coûts	14 700 EUR	14 350 EUR
	Rendement annuel moyen	47%	7,5%

Les chiffres indiqués comprennent tous les coûts du produit lui-même, mais pas nécessairement tous les frais dus à votre conseiller ou distributeur. Ces chiffres ne tiennent pas compte de votre situation fiscale personnelle, qui peut également influencer sur les montants que vous recevrez.

Le scénario de tensions montre ce que vous pourriez obtenir dans des situations de marché extrêmes. Dans le cas où le scénario de tensions serait plus favorable que le scénario défavorable, alors le scénario de tensions correspond au scénario défavorable.

Ce type de scénario défavorable s'est produit pour un investissement dans l'OPCVM entre le 31/03/2015 et le 31/03/2020.

Ce type de scénario intermédiaire s'est produit pour un investissement dans l'OPCVM entre le 29/01/2016 et le 29/01/2021.

Ce type de scénario favorable s'est produit pour un investissement dans l'OPCVM entre le 30/11/2012 et le 30/11/2017.

L'historique de performance du fonds a été utilisé pour calculer la performance.

QUE SE PASSE-T-IL SI CREDIT MUTUEL ASSET MANAGEMENT N'EST PAS EN MESURE D'EFFECTUER LES VERSEMENTS ?

Les actifs de cet OPCVM sont conservés par le dépositaire, de manière indépendante par rapport aux actifs de CREDIT MUTUEL ASSET MANAGEMENT. Une défaillance de la Société de gestion qui gère les actifs de votre OPC serait sans effet sur votre investissement.

Le dépositaire n'a pas de schéma de garantie, mais dispose de règles de ségrégation des avoirs. En cas de défaillance du dépositaire, vous pourriez éventuellement bénéficier d'un mécanisme de garantie des titres géré par le Fonds de Garantie des Dépôts et de Résolution (FGDR), sous réserve du respect des conditions d'éligibilité. Ainsi, dans l'hypothèse où cet OPCVM subirait des pertes en raison d'une défaillance du dépositaire, vous pourriez perdre tout ou partie de votre investissement selon le cas.

QUE VA ME COUTER CET INVESTISSEMENT ?

Il se peut que la personne qui vous vend cet OPCVM ou qui vous fournit des conseils à son sujet vous demande de payer des coûts supplémentaires. Si c'est le cas, cette personne vous informera au sujet de ces coûts et vous montrera l'incidence de l'ensemble des coûts sur votre investissement.

COÛTS AU FIL DU TEMPS

Les tableaux présentent les montants prélevés sur votre investissement afin de couvrir les différents types de coûts. Ces montants dépendent du montant que vous investissez, du temps pendant lequel vous détenez le produit et du rendement du produit. Les montants indiqués ici sont des illustrations basées sur un exemple de montant d'investissement et différentes périodes d'investissement possibles.

Nous avons supposé :

- qu'au cours de la première année vous récupéreriez le montant que vous avez investi (rendement annuel de 0%), que pour les autres périodes de détention, le produit évolue de la manière indiquée dans le scénario intermédiaire.
- 10 000 euros sont investis.

	Si vous sortez après 1 an	Si vous sortez après 5 ans
Coûts totaux	368 EUR	1 064 EUR
Incidence des coûts annuels (*)	3,7 %	2,1 % chaque année

(*) Elle montre dans quelle mesure les coûts réduisent annuellement votre rendement au cours de la période de détention. Par exemple, elle montre que si vous sortez à la fin de la période de détention recommandée, il est prévu que votre rendement moyen par an soit de 1,5 % avant déduction des coûts et de 0,5 % après cette déduction.

Il se peut que nous partagions les coûts avec la personne qui vous vend cet OPCVM afin de couvrir les services qu'elle vous fournit. Cette personne vous informera du montant. Ces chiffres comprennent les coûts de distribution maximaux que la personne vous vendant le produit peut vous facturer (2% du montant investi / 200 EUR). Cette personne vous informera des coûts de distribution réels. Par exemple si vous choisissez ce fonds comme unique support d'un contrat, et notamment d'un contrat d'assurance vie, **ces coûts ne seraient pas les seuls coûts que vous pourriez supporter.**

COMPOSITION DES COÛTS

		Si vous sortez après 1 an
Coûts ponctuels à l'entrée ou à la sortie		
Coûts d'entrée	2% du montant que vous payez au moment de l'entrée dans l'investissement. Cela comprend des coûts de distribution de 2% du montant investi/200 EUR. Il s'agit du montant maximal que vous paierez. La personne qui vous vend le produit vous informera des coûts réels.	200 EUR
Coûts de sortie	Nous ne facturons pas de coût de sortie pour cet OPCVM.	0 EUR
Coûts récurrents (prélevés chaque année)		
Frais de gestion et autres frais administratifs et d'exploitation	1,49% de la valeur de votre investissement par an. Le pourcentage indiqué se fonde sur les frais de l'exercice précédent.	146 EUR
Coûts de transaction	0,23% de la valeur de votre investissement par an. Il s'agit d'une estimation des coûts encourus lorsque nous achetons et vendons les investissements sous-jacents au produit. Le montant réel varie en fonction de la quantité que nous achetons et vendons.	23 EUR
Coûts accessoires prélevés sous certaines conditions		
Commissions liées aux résultats et commission d'intéressement	Aucune commission liée aux résultats n'existe pour ce produit.	0 EUR

COMBIEN DE TEMPS DOIS-JE LE CONSERVER ET PUIS-JE RETIRER DE L'ARGENT DE FACON ANTICIPEE ?

PERIODE DE DETENTION RECOMMANDEE : Supérieure à 5 ans

Il n'existe pas de période de détention minimale pour cet OPCVM, mais une période de détention recommandée qui a été calculée en adéquation avec les objectifs d'investissement du fonds. Ainsi, il vous sera possible de demander le rachat de vos actions avant le terme de la période de détention recommandée sans avoir à payer d'indemnité. La performance du fonds peut toutefois être impactée.

COMMENT PUIS-JE INTRODUIRE UNE RECLAMATION ?

Pour toute réclamation, un courrier peut être adressé par voie postale à CREDIT MUTUEL ASSET MANAGEMENT, Service Relations Distributeurs, 4 rue Gaillon - 75002 PARIS, ou sur le site www.creditmutuel-am.eu/fr/actualites-reglementaires/traitements-des-reclamations.html.

AUTRES INFORMATIONS PERTINENTES

NOM DU DEPOSITAIRE : BANQUE FEDERATIVE DU CREDIT MUTUEL

Le prospectus du OPCVM ainsi que les derniers documents annuels et périodiques sont adressés gratuitement dans un délai de 8 jours ouvrés sur simple demande écrite auprès de : CREDIT MUTUEL ASSET MANAGEMENT, Service Relations Distributeurs, 4 rue Gaillon - 75002 PARIS, et sont disponibles sur le site www.creditmutuel-am.eu.

Les informations relatives aux performances passées de l'OPCVM ainsi que les calculs des scénarios de performances passées sont disponibles à partir de la fiche de synthèse de l'OPC sur le site www.creditmutuel-am.eu.

La responsabilité de CREDIT MUTUEL ASSET MANAGEMENT ne peut être engagée que sur la base de déclarations contenues dans le présent document qui seraient trompeuses, inexactes ou non cohérentes avec les parties correspondantes du prospectus de l'OPC.

Document d'informations clés

CM-AM EUROPE VALUE

OBJECTIF

Le présent document contient des informations essentielles sur le produit d'investissement. Il ne s'agit pas d'un document à caractère commercial. Ces informations vous sont fournies conformément à une obligation légale, afin de vous aider à comprendre en quoi consiste ce produit et quels risques, coûts, gains et pertes potentiels y sont associés, et de vous aider à le comparer à d'autres produits.

PRODUIT

CM-AM EUROPE VALUE

Code ISIN action R : FR0010699736

Compartiment de : CM-AM SICAV

OPCVM relevant de la directive européenne 2009/65/CE

CREDIT MUTUEL ASSET MANAGEMENT – Crédit Mutuel Alliance Fédérale

Site internet de l'initiateur : www.creditmutuel-am.eu

Appelez le n° 0 810 001 288 pour de plus amples informations (numéro surtaxé 0,06 €/min + prix d'un appel local)

Cet OPCVM est agréé en France et réglementé par l'Autorité des Marchés Financiers (AMF). L'AMF est chargée du contrôle de CREDIT MUTUEL ASSET MANAGEMENT en ce qui concerne ce document d'information clés. CREDIT MUTUEL ASSET MANAGEMENT est une Société de gestion de portefeuille agréée et réglementée par l'AMF.

Les informations clés pour l'investisseur ici fournies sont exactes et à jour au 02/01/2023

EN QUOI CONSISTE CE PRODUIT ?

TYPE DE PRODUIT D'INVESTISSEMENT

OPCVM sous forme de société d'investissement à capital variable (SICAV)

Ce document d'informations clés décrit un compartiment de CM-AM SICAV. Le prospectus de CM-AM EUROPE VALUE et les rapports périodiques sont établis pour l'ensemble des compartiments de CM-AM SICAV. L'actif et le passif des différents compartiments sont ségrégués. Dès lors, vous ne pourrez pas échanger les actions que vous détenez dans ce compartiment contre les actions d'un autre compartiment de CM-AM SICAV.

OBJECTIF

L'OPCVM est géré activement et de manière discrétionnaire en respectant un filtre qualitatif extra-financier selon la politique mise en oeuvre par Crédit Mutuel Asset Management et dans le respect des exigences du label français ISR. Il n'est pas géré en référence à un indice. Cet OPCVM a pour objectif de gestion de valoriser le portefeuille grâce à une gestion sélective de valeurs jugées sous-évaluées, sur la durée de placement recommandée.

Afin de réaliser l'objectif de gestion, le gérant sélectionne de façon discrétionnaire des sociétés de plus de 500 millions d'euros de capitalisations boursières des pays de l'Union Européenne, du Royaume-Uni, de la Suisse et de la Norvège qui font l'objet d'une notation ESG. La stratégie consiste ensuite à établir un univers de valeurs ciblées grâce à un processus extra-financier complété d'une analyse financière. La stratégie de l'OPCVM repose sur une approche en sélectivité consistant à privilégier les émetteurs les mieux notés ou ceux démontrant de bonnes perspectives de leurs pratiques en matière environnemental, social et de gouvernance « ESG » et à exclure ceux comportant un risque dans le domaine.

Le processus de gestion se décompose en 3 étapes :

1. Filtre ESG et gestion des controverses : L'équipe de gestion appliquera des filtres extra-financiers en fonction de critères ESG issus d'une méthodologie propriétaire développée par le pôle d'analyse Finance Responsable et Durable. Ce filtre couvre les critères de qualité de gouvernance, sociétaux, sociaux, environnementaux et l'engagement de l'entreprise ou des Etats, pour une démarche socialement responsable. A titre d'illustration, pour le pilier E : l'intensité carbone, pour le pilier S : l'écart de rémunération entre le salaire moyen et la rémunération du PDG, et pour le pilier G : la part des femmes au conseil d'administration sont inclus dans nos catégories ESG. Ce filtre détermine une classification de 1 à 5 (5 étant la meilleure classification). Les gérants élimineront les émetteurs les moins bien notés. En matière de gestion des controverses, chaque titre fait l'objet d'une analyse, d'un suivi et d'une notation spécifique. La gestion exclura tous les émetteurs ayant des controverses majeures. Ce premier filtre ESG permet d'éliminer au minimum 20% des valeurs les moins bien notées.

2. Analyse financière : Au sein de cet univers filtré, les valeurs font l'objet d'une analyse financière approfondie pour répondre au style de gestion correspondant, à savoir une gestion Value. Il s'agit d'identifier les sociétés qui présentent une décote de valorisation injustifiée, une structure bilanciale solide, et qui disposent de catalyseurs nécessaires à leur revalorisation. Cet univers constitue la liste des valeurs sous surveillance, éligibles à l'investissement.

3. Construction du portefeuille : Au terme de cette analyse financière et extra-financière, la construction du portefeuille est le résultat des convictions des gérants, selon une approche dite de stock picking.

A minima 90% des titres vifs et OPC sélectionnés par l'équipe de gestion intègrent des critères extra-financiers. Le FIA pourra investir en titres vifs et parts ou actions d'OPC n'intégrant pas de critères extra-financiers dans la limite de 10% de l'actif net.

En raison de l'analyse financière, les émetteurs obtenant les meilleures notes ESG ne sont pas automatiquement retenus dans la construction du portefeuille.

Le fonds bénéficie du label ISR français.

L'OPCVM s'engage à respecter les fourchettes d'exposition sur l'actif net suivantes :

De 60% à 110% sur les marchés d'actions de toutes zones géographiques, de toutes tailles de capitalisations, de tous secteurs, dont :

- 60% minimum sur les marchés d'actions de l'Union Européenne
- de 0% à 25% en actions de petite capitalisation < 3 milliards d'euros

De 0% à 10% en instruments de taux souverains, du secteur public ou privé, de toutes zones géographiques, de catégorie « Investment Grade » selon l'analyse de la société de gestion ou celle des agences de notation

De 0% à 10% sur le marché des obligations convertibles

De 0% à 100% au risque de change sur les devises hors euro

Les titres éligibles au PEA représentent en permanence 75% minimum de l'actif net.

Il peut également intervenir sur les :

- contrats financiers à terme ferme ou optionnels et titres intégrant des dérivés, utilisés à titre de couverture et/ou d'exposition aux risques d'action, de crédit, de taux et de change, qui peuvent entraîner une surexposition du portefeuille.

INVESTISSEURS DE DETAIL VISES ET DUREE DE VIE DE L'OPC

Cet OPCVM est destiné à des investisseurs recherchant une durée de placement de long terme conforme à celle de l'OPC. Il s'adresse à des investisseurs ayant une connaissance a minima basique des produits et des marchés financiers, et qui acceptent un risque de perte en capital. L'OPC n'est pas ouvert aux résidents des États-Unis d'Amérique/US Person. Pour plus d'informations, veuillez-vous référer au glossaire disponible sur le site internet de Crédit Mutuel Asset Management.

Cet OPCVM a pour objectif la croissance du capital, tout en intégrant des critères extra-financiers dans son processus de gestion. Les personnes qui souhaitent investir se rapprocheront de leur conseiller financier qui aidera à évaluer les solutions d'investissement en adéquation avec leurs objectifs, leur connaissance et leur expérience des marchés financiers, leur patrimoine et leur sensibilité au risque. Il présentera également les risques potentiels.

Affectation des sommes distribuables : Capitalisation

Conditions de souscriptions/rachats : Les ordres de souscriptions et de rachats sont centralisés chaque jour ouvré à 12 heures et exécutés sur la base de la valeur liquidative du jour. La valeur liquidative est calculée chaque jour ouvré sur les cours de clôture à l'exception des jours de fermeture de Bourse de Paris (calendrier Euronext SA).

Durée de vie de l'OPC : Cet OPC a été créé pour une durée de 99 ans qui peut être prorogée dans les conditions prévues par le règlement.

Pour plus d'informations, veuillez-vous référer à la rubrique « Autres informations pertinentes » du document.

QUELS SONT LES RISQUES ET QU'EST-CE QUE CELA POURRAIT ME RAPPORTE ?

INDICATEUR DE RISQUE

A risque plus faible, rendement potentiellement plus faible

A risque plus élevé rendement potentiellement plus élevé

1	2	3	4	5	6	7
---	---	---	---	---	---	---

L'indicateur de risque part de l'hypothèse que vous conservez cet OPCVM pour une durée supérieure à 5 ans.

L'indicateur synthétique de risque permet d'apprécier le niveau de risque cet OPCVM par rapport à d'autres. Il indique la probabilité que cet OPCVM enregistre des pertes en cas de mouvements sur les marchés ou d'une impossibilité de notre part de vous payer.

Nous avons classé cet OPCVM dans la classe de risque 5 sur 7, qui est une classe de risque entre moyenne et élevée. Autrement dit, les pertes potentielles liées aux futurs résultats de l'OPCVM se situent à un niveau entre moyen et élevé et, si la situation venait à se détériorer sur les marchés, il est probable que la valeur liquidative de l'OPCVM en soit affectée.

Cet OPCVM ne prévoyant pas de protection contre les aléas de marché, vous pourriez perdre tout ou partie de votre investissement.

Si nous ne sommes pas en mesure de vous verser les sommes dues, vous pouvez perdre l'intégralité de votre investissement. Toutefois, vous bénéficiez peut-être d'un système de protection des consommateurs (voir la section « Que se passe-t-il si nous ne sommes pas en mesure d'effectuer les versements ? »). L'indicateur présenté ci-dessus ne tient pas compte de cette protection.

SCENARIOS DE PERFORMANCE

Ce que vous obtiendrez de cet OPCVM dépend des performances futures du marché. L'évolution future du marché est aléatoire et ne peut être prédite avec précision.

Les scénarios défavorables, intermédiaires et favorables présentés sont des illustrations utilisant les meilleures et pires performances, ainsi que la performance médiane de l'OPCVM au cours des 10 dernières années. Les marchés pourraient évoluer très différemment à l'avenir.

Période de détention recommandée:		5 ans	
Exemple d'investissement:		10 000 EUR	
		Si vous sortez après 1 an	Si vous sortez après 5 ans
Scénarios			
Minimum	Il n'existe aucun rendement minimal garanti. Vous pourriez perdre tout ou une partie de votre investissement.		
Tensions	Ce que vous pourriez obtenir après déduction des coûts	1 390 EUR	1 540 EUR
	Rendement annuel moyen	-86,1%	-31,2%
Défavorable	Ce que vous pourriez obtenir après déduction des coûts	7 510 EUR	6 810 EUR
	Rendement annuel moyen	-24,9%	-7,4%
Intermédiaire	Ce que vous pourriez obtenir après déduction des coûts	10 060 EUR	10 580 EUR
	Rendement annuel moyen	0,6%	1,1%
Favorable	Ce que vous pourriez obtenir après déduction des coûts	14 590 EUR	15 070 EUR
	Rendement annuel moyen	45,9%	8,6%

Les chiffres indiqués comprennent tous les coûts du produit lui-même, mais pas nécessairement tous les frais dus à votre conseiller ou distributeur. Ces chiffres ne tiennent pas compte de votre situation fiscale personnelle, qui peut également influencer sur les montants que vous recevrez.

Le scénario de tensions montre ce que vous pourriez obtenir dans des situations de marché extrêmes. Dans le cas où le scénario de tensions serait plus favorable que le scénario défavorable, alors le scénario de tensions correspond au scénario défavorable.

Ce type de scénario défavorable s'est produit pour un investissement dans l'OPCVM entre le 31/03/2015 et le 31/03/2020.

Ce type de scénario intermédiaire s'est produit pour un investissement dans l'OPCVM entre le 29/08/2014 et le 30/08/2019.

Ce type de scénario favorable s'est produit pour un investissement dans l'OPCVM entre le 30/11/2012 et le 30/11/2017.

L'historique de performance du fonds a été utilisé pour calculer la performance.

QUE SE PASSE-T-IL SI CREDIT MUTUEL ASSET MANAGEMENT N'EST PAS EN MESURE D'EFFECTUER LES VERSEMENTS ?

Les actifs de cet OPCVM sont conservés par le dépositaire, de manière indépendante par rapport aux actifs de CREDIT MUTUEL ASSET MANAGEMENT. Une défaillance de la Société de gestion qui gère les actifs de votre OPC serait sans effet sur votre investissement.

Le dépositaire n'a pas de schéma de garantie, mais dispose de règles de ségrégation des avoirs. En cas de défaillance du dépositaire, vous pourriez éventuellement bénéficier d'un mécanisme de garantie des titres géré par le Fonds de Garantie des Dépôts et de Résolution (FGDR), sous réserve du respect des conditions d'éligibilité. Ainsi, dans l'hypothèse où cet OPCVM subirait des pertes en raison d'une défaillance du dépositaire, vous pourriez perdre tout ou partie de votre investissement selon le cas.

QUE VA ME COUTER CET INVESTISSEMENT ?

Il se peut que la personne qui vous vend cet OPCVM ou qui vous fournit des conseils à son sujet vous demande de payer des coûts supplémentaires. Si c'est le cas, cette personne vous informera au sujet de ces coûts et vous montrera l'incidence de l'ensemble des coûts sur votre investissement.

COÛTS AU FIL DU TEMPS

Les tableaux présentent les montants prélevés sur votre investissement afin de couvrir les différents types de coûts. Ces montants dépendent du montant que vous investissez, du temps pendant lequel vous détenez le produit et du rendement du produit. Les montants indiqués ici sont des illustrations basées sur un exemple de montant d'investissement et différentes périodes d'investissement possibles.

Nous avons supposé :

- qu'au cours de la première année vous récupéreriez le montant que vous avez investi (rendement annuel de 0%), que pour les autres périodes de détention, le produit évolue de la manière indiquée dans le scénario intermédiaire.
- 10 000 euros sont investis.

	Si vous sortez après 1 an	Si vous sortez après 5 ans
Coûts totaux	442 EUR	1 572 EUR
Incidence des coûts annuels (*)	4,5 %	2,9 % chaque année

(*) Elle montre dans quelle mesure les coûts réduisent annuellement votre rendement au cours de la période de détention. Par exemple, elle montre que si vous sortez à la fin de la période de détention recommandée, il est prévu que votre rendement moyen par an soit de 4 % avant déduction des coûts et de 1,1 % après cette déduction.

Il se peut que nous partagions les coûts avec la personne qui vous vend cet OPCVM afin de couvrir les services qu'elle vous fournit. Cette personne vous informera du montant. Ces chiffres comprennent les coûts de distribution maximaux que la personne vous vendant le produit peut vous facturer (2% du montant investi / 200 EUR). Cette personne vous informera des coûts de distribution réels. Par exemple si vous choisissez ce fonds comme unique support d'un contrat, et notamment d'un contrat d'assurance vie, **ces coûts ne seraient pas les seuls coûts que vous pourriez supporter.**

COMPOSITION DES COÛTS

		Si vous sortez après 1 an
Coûts ponctuels à l'entrée ou à la sortie		
Coûts d'entrée	2% du montant que vous payez au moment de l'entrée dans l'investissement. Cela comprend des coûts de distribution de 2% du montant investi/200 EUR. Il s'agit du montant maximal que vous paierez. La personne qui vous vend le produit vous informera des coûts réels.	200 EUR
Coûts de sortie	Nous ne facturons pas de coût de sortie pour cet OPCVM.	0 EUR
Coûts récurrents (prélevés chaque année)		
Frais de gestion et autres frais administratifs et d'exploitation	2,24% de la valeur de votre investissement par an. Le pourcentage indiqué se fonde sur les frais de l'exercice précédent.	220 EUR
Coûts de transaction	0,23% de la valeur de votre investissement par an. Il s'agit d'une estimation des coûts encourus lorsque nous achetons et vendons les investissements sous-jacents au produit. Le montant réel varie en fonction de la quantité que nous achetons et vendons.	23 EUR
Coûts accessoires prélevés sous certaines conditions		
Commissions liées aux résultats et commission d'intéressement	Aucune commission liée aux résultats n'existe pour ce produit.	0 EUR

COMBIEN DE TEMPS DOIS-JE LE CONSERVER ET PUIS-JE RETIRER DE L'ARGENT DE FACON ANTICIPEE ?

PERIODE DE DETENTION RECOMMANDEE : Supérieure à 5 ans

Il n'existe pas de période de détention minimale pour cet OPCVM, mais une période de détention recommandée qui a été calculée en adéquation avec les objectifs d'investissement du fonds. Ainsi, il vous sera possible de demander le rachat de vos actions avant le terme de la période de détention recommandée sans avoir à payer d'indemnité. La performance du fonds peut toutefois être impactée.

COMMENT PUIS-JE INTRODUIRE UNE RECLAMATION ?

Pour toute réclamation, un courrier peut être adressé par voie postale à CREDIT MUTUEL ASSET MANAGEMENT, Service Relations Distributeurs, 4 rue Gaillon - 75002 PARIS, ou sur le site www.creditmutuel-am.eu/fr/actualites-reglementaires/traitements-des-reclamations.html.

AUTRES INFORMATIONS PERTINENTES

NOM DU DEPOSITAIRE : BANQUE FEDERATIVE DU CREDIT MUTUEL

Le prospectus du OPCVM ainsi que les derniers documents annuels et périodiques sont adressés gratuitement dans un délai de 8 jours ouvrés sur simple demande écrite auprès de : CREDIT MUTUEL ASSET MANAGEMENT, Service Relations Distributeurs, 4 rue Gaillon - 75002 PARIS, et sont disponibles sur le site www.creditmutuel-am.eu.

Les informations relatives aux performances passées de l'OPCVM ainsi que les calculs des scénarios de performances passées sont disponibles à partir de la fiche de synthèse de l'OPC sur le site www.creditmutuel-am.eu.

La responsabilité de CREDIT MUTUEL ASSET MANAGEMENT ne peut être engagée que sur la base de déclarations contenues dans le présent document qui seraient trompeuses, inexactes ou non cohérentes avec les parties correspondantes du prospectus de l'OPC.

Document d'informations clés

CM-AM EUROPE VALUE

OBJECTIF

Le présent document contient des informations essentielles sur le produit d'investissement. Il ne s'agit pas d'un document à caractère commercial. Ces informations vous sont fournies conformément à une obligation légale, afin de vous aider à comprendre en quoi consiste ce produit et quels risques, coûts, gains et pertes potentiels y sont associés, et de vous aider à le comparer à d'autres produits.

PRODUIT

CM-AM EUROPE VALUE

Code ISIN action IC : FR0012432565

Compartiment de : CM-AM SICAV

OPCVM relevant de la directive européenne 2009/65/CE

CREDIT MUTUEL ASSET MANAGEMENT – Crédit Mutuel Alliance Fédérale

Site internet de l'initiateur : www.creditmutuel-am.eu

Appelez le n° 0 810 001 288 pour de plus amples informations (numéro surtaxé 0,06 €/min + prix d'un appel local)

Cet OPCVM est agréé en France et réglementé par l'Autorité des Marchés Financiers (AMF). L'AMF est chargée du contrôle de CREDIT MUTUEL ASSET MANAGEMENT en ce qui concerne ce document d'information clés. CREDIT MUTUEL ASSET MANAGEMENT est une Société de gestion de portefeuille agréée et réglementée par l'AMF.

Les informations clés pour l'investisseur ici fournies sont exactes et à jour au 02/01/2023

EN QUOI CONSISTE CE PRODUIT ?

TYPE DE PRODUIT D'INVESTISSEMENT

OPCVM sous forme de société d'investissement à capital variable (SICAV)

Ce document d'informations clés décrit un compartiment de CM-AM SICAV. Le prospectus de CM-AM EUROPE VALUE et les rapports périodiques sont établis pour l'ensemble des compartiments de CM-AM SICAV. L'actif et le passif des différents compartiments sont ségrégués. Dès lors, vous ne pourrez pas échanger les actions que vous détenez dans ce compartiment contre les actions d'un autre compartiment de CM-AM SICAV.

OBJECTIF

L'OPCVM est géré activement et de manière discrétionnaire en respectant un filtre qualitatif extra-financier selon la politique mise en oeuvre par Crédit Mutuel Asset Management et dans le respect des exigences du label français ISR. Il n'est pas géré en référence à un indice. Cet OPCVM a pour objectif de gestion de valoriser le portefeuille grâce à une gestion sélective de valeurs jugées sous-évaluées, sur la durée de placement recommandée.

Afin de réaliser l'objectif de gestion, le gérant sélectionne de façon discrétionnaire des sociétés de plus de 500 millions d'euros de capitalisations boursières des pays de l'Union Européenne, du Royaume-Uni, de la Suisse et de la Norvège qui font l'objet d'une notation ESG. La stratégie consiste ensuite à établir un univers de valeurs ciblées grâce à un processus extra-financier complété d'une analyse financière. La stratégie de l'OPCVM repose sur une approche en sélectivité consistant à privilégier les émetteurs les mieux notés ou ceux démontrant de bonnes perspectives de leurs pratiques en matière environnemental, social et de gouvernance « ESG » et à exclure ceux comportant un risque dans le domaine.

Le processus de gestion se décompose en 3 étapes :

1. Filtre ESG et gestion des controverses : L'équipe de gestion appliquera des filtres extra-financiers en fonction de critères ESG issus d'une méthodologie propriétaire développée par le pôle d'analyse Finance Responsable et Durable. Ce filtre couvre les critères de qualité de gouvernance, sociétaux, sociaux, environnementaux et l'engagement de l'entreprise ou des Etats, pour une démarche socialement responsable. A titre d'illustration, pour le pilier E : l'intensité carbone, pour le pilier S : l'écart de rémunération entre le salaire moyen et la rémunération du PDG, et pour le pilier G : la part des femmes au conseil d'administration sont inclus dans nos catégories ESG. Ce filtre détermine une classification de 1 à 5 (5 étant la meilleure classification). Les gérants élimineront les émetteurs les moins bien notés. En matière de gestion des controverses, chaque titre fait l'objet d'une analyse, d'un suivi et d'une notation spécifique. La gestion exclura tous les émetteurs ayant des controverses majeures. Ce premier filtre ESG permet d'éliminer au minimum 20% des valeurs les moins bien notées.

2. Analyse financière : Au sein de cet univers filtré, les valeurs font l'objet d'une analyse financière approfondie pour répondre au style de gestion correspondant, à savoir une gestion Value. Il s'agit d'identifier les sociétés qui présentent une décote de valorisation injustifiée, une structure bilancielle solide, et qui disposent de catalyseurs nécessaires à leur revalorisation. Cet univers constitue la liste des valeurs sous surveillance, éligibles à l'investissement.

3. Construction du portefeuille : Au terme de cette analyse financière et extra-financière, la construction du portefeuille est le résultat des convictions des gérants, selon une approche dite de stock picking.

A minima 90% des titres vifs et OPC sélectionnés par l'équipe de gestion intègrent des critères extra-financiers. Le FIA pourra investir en titres vifs et parts ou actions d'OPC n'intégrant pas de critères extra-financiers dans la limite de 10% de l'actif net.

En raison de l'analyse financière, les émetteurs obtenant les meilleures notes ESG ne sont pas automatiquement retenus dans la construction du portefeuille.

Le fonds bénéficie du label ISR français.

L'OPCVM s'engage à respecter les fourchettes d'exposition sur l'actif net suivantes :

De 60% à 110% sur les marchés d'actions de toutes zones géographiques, de toutes tailles de capitalisations, de tous secteurs, dont :

- 60% minimum sur les marchés d'actions de l'Union Européenne

- de 0% à 25% en actions de petite capitalisation < 3 milliards d'euros

De 0% à 10% en instruments de taux souverains, du secteur public ou privé, de toutes zones géographiques, de catégorie « Investment Grade » selon l'analyse de la société de gestion ou celle des agences de notation

De 0% à 10% sur le marché des obligations convertibles

De 0% à 100% au risque de change sur les devises hors euro

Les titres éligibles au PEA représentent en permanence 75% minimum de l'actif net.

Il peut également intervenir sur les :

- contrats financiers à terme ferme ou optionnels et titres intégrant des dérivés, utilisés à titre de couverture et/ou d'exposition aux risques d'action, de crédit, de taux et de change, qui peuvent entraîner une surexposition du portefeuille.

INVESTISSEURS DE DETAIL VISES ET DUREE DE VIE DE L'OPC

Cet OPCVM est destiné à des investisseurs recherchant une durée de placement de long terme conforme à celle de l'OPC. Il s'adresse à des investisseurs ayant une connaissance a minima basique des produits et des marchés financiers, et qui acceptent un risque de perte en capital. L'OPC n'est pas ouvert aux résidents des États-Unis d'Amérique/US Person. Pour plus d'informations, veuillez-vous référer au glossaire disponible sur le site internet de Crédit Mutuel Asset Management.

Cet OPCVM a pour objectif la croissance du capital, tout en intégrant des critères extra-financiers dans son processus de gestion. Les personnes qui souhaitent investir se rapprocheront de leur conseiller financier qui aidera à évaluer les solutions d'investissement en adéquation avec leurs objectifs, leur connaissance et leur expérience des marchés financiers, leur patrimoine et leur sensibilité au risque. Il présentera également les risques potentiels.

Affectation des sommes distribuables : Capitalisation

Conditions de souscriptions/rachats : Les ordres de souscriptions et de rachats sont centralisés chaque jour ouvré à 12 heures et exécutés sur la base de la valeur liquidative du jour. La valeur liquidative est calculée chaque jour ouvré sur les cours de clôture à l'exception des jours de fermeture de Bourse de Paris (calendrier Euronext SA).

Durée de vie de l'OPC : Cet OPC a été créé pour une durée de 99 ans qui peut être prorogée dans les conditions prévues par le règlement.

Pour plus d'informations, veuillez-vous référer à la rubrique « Autres informations pertinentes » du document.

QUELS SONT LES RISQUES ET QU'EST-CE QUE CELA POURRAIT ME RAPPORTE ?

INDICATEUR DE RISQUE

A risque plus faible, rendement potentiellement plus faible

A risque plus élevé rendement potentiellement plus élevé

1	2	3	4	5	6	7
---	---	---	---	---	---	---

L'indicateur de risque part de l'hypothèse que vous conservez cet OPCVM pour une durée supérieure à 5 ans.

L'indicateur synthétique de risque permet d'apprécier le niveau de risque cet OPCVM par rapport à d'autres. Il indique la probabilité que cet OPCVM enregistre des pertes en cas de mouvements sur les marchés ou d'une impossibilité de notre part de vous payer.

Nous avons classé cet OPCVM dans la classe de risque 5 sur 7, qui est une classe de risque entre moyenne et élevée. Autrement dit, les pertes potentielles liées aux futurs résultats de l'OPCVM se situent à un niveau entre moyen et élevé et, si la situation venait à se détériorer sur les marchés, il est probable que la valeur liquidative de l'OPCVM en soit affectée.

Cet OPCVM ne prévoyant pas de protection contre les aléas de marché, vous pourriez perdre tout ou partie de votre investissement.

Si nous ne sommes pas en mesure de vous verser les sommes dues, vous pouvez perdre l'intégralité de votre investissement. Toutefois, vous bénéficiez peut-être d'un système de protection des consommateurs (voir la section « Que se passe-t-il si nous ne sommes pas en mesure d'effectuer les versements ? »). L'indicateur présenté ci-dessus ne tient pas compte de cette protection.

SCENARIOS DE PERFORMANCE

Ce que vous obtiendrez de cet OPCVM dépend des performances futures du marché. L'évolution future du marché est aléatoire et ne peut être prédite avec précision.

Les scénarios défavorables, intermédiaires et favorables présentés sont des illustrations utilisant les meilleures et pires performances, ainsi que la performance médiane de l'OPCVM et d'un indicateur de substitution approprié* au cours des 10 dernières années. Les marchés pourraient évoluer très différemment à l'avenir. (*) Pour plus d'informations, veuillez-vous référer au glossaire disponible sur le site internet de Crédit Mutuel Asset Management.

Période de détention recommandée:		5 ans	
Exemple d'investissement:		10 000 EUR	
		Si vous sortez après 1 an	Si vous sortez après 5 ans
Scénarios			
Minimum	Il n'existe aucun rendement minimal garanti. Vous pourriez perdre tout ou une partie de votre investissement.		
Tensions	Ce que vous pourriez obtenir après déduction des coûts	1 390 EUR	1 540 EUR
	Rendement annuel moyen	-86,1%	-31,2%
Défavorable	Ce que vous pourriez obtenir après déduction des coûts	7 620 EUR	7 340 EUR
	Rendement annuel moyen	-23,8%	-6%
Intermédiaire	Ce que vous pourriez obtenir après déduction des coûts	10 160 EUR	11 320 EUR
	Rendement annuel moyen	1,6%	2,5%
Favorable	Ce que vous pourriez obtenir après déduction des coûts	14 810 EUR	15 510 EUR
	Rendement annuel moyen	48,1%	9,2%

Les chiffres indiqués comprennent tous les coûts du produit lui-même, mais pas nécessairement tous les frais dus à votre conseiller ou distributeur. Ces chiffres ne tiennent pas compte de votre situation fiscale personnelle, qui peut également influencer sur les montants que vous recevrez.

Le scénario de tensions montre ce que vous pourriez obtenir dans des situations de marché extrêmes. Dans le cas où le scénario de tensions serait plus favorable que le scénario défavorable, alors le scénario de tensions correspond au scénario défavorable.

Ce type de scénario défavorable s'est produit pour un investissement dans l'OPCVM entre le 31/03/2015 et le 31/03/2020.

Ce type de scénario intermédiaire s'est produit pour un investissement dans l'OPCVM entre le 29/01/2016 et le 29/01/2021.

Ce type de scénario favorable s'est produit pour un investissement dans l'OPCVM entre le 30/11/2012 et le 30/11/2017.

L'historique de performance du fonds et un indicateur de substitution approprié ont été utilisés pour calculer la performance.

QUE SE PASSE-T-IL SI CREDIT MUTUEL ASSET MANAGEMENT N'EST PAS EN MESURE D'EFFECTUER LES VERSEMENTS ?

Les actifs de cet OPCVM sont conservés par le dépositaire, de manière indépendante par rapport aux actifs de CREDIT MUTUEL ASSET MANAGEMENT. Une défaillance de la Société de gestion qui gère les actifs de votre OPC serait sans effet sur votre investissement.

Le dépositaire n'a pas de schéma de garantie, mais dispose de règles de ségrégation des avoirs. En cas de défaillance du dépositaire, vous pourriez éventuellement bénéficier d'un mécanisme de garantie des titres géré par le Fonds de Garantie des Dépôts et de Résolution (FGDR), sous réserve du respect des conditions d'éligibilité. Ainsi, dans l'hypothèse où cet OPCVM subirait des pertes en raison d'une défaillance du dépositaire, vous pourriez perdre tout ou partie de votre investissement selon le cas.

QUE VA ME COUTER CET INVESTISSEMENT ?

Il se peut que la personne qui vous vend cet OPCVM ou qui vous fournit des conseils à son sujet vous demande de payer des coûts supplémentaires. Si c'est le cas, cette personne vous informera au sujet de ces coûts et vous montrera l'incidence de l'ensemble des coûts sur votre investissement.

COÛTS AU FIL DU TEMPS

Les tableaux présentent les montants prélevés sur votre investissement afin de couvrir les différents types de coûts. Ces montants dépendent du montant que vous investissez, du temps pendant lequel vous détenez le produit et du rendement du produit. Les montants indiqués ici sont des illustrations basées sur un exemple de montant d'investissement et différentes périodes d'investissement possibles.

Nous avons supposé :

- qu'au cours de la première année vous récupérez le montant que vous avez investi (rendement annuel de 0%), que pour les autres périodes de détention, le produit évolue de la manière indiquée dans le scénario intermédiaire.
- 10 000 euros sont investis.

	Si vous sortez après 1 an	Si vous sortez après 5 ans
Coûts totaux	295 EUR	760 EUR
Incidence des coûts annuels (*)	3 %	1,4 % chaque année

(*) Elle montre dans quelle mesure les coûts réduisent annuellement votre rendement au cours de la période de détention. Par exemple, elle montre que si vous sortez à la fin de la période de détention recommandée, il est prévu que votre rendement moyen par an soit de 3,9 % avant déduction des coûts et de 2,5 % après cette déduction.

Il se peut que nous partagions les coûts avec la personne qui vous vend cet OPCVM afin de couvrir les services qu'elle vous fournit. Cette personne vous informera du montant. Ces chiffres comprennent les coûts de distribution maximaux que la personne vous vendant le produit peut vous facturer (2% du montant investi / 200 EUR). Cette personne vous informera des coûts de distribution réels. Par exemple si vous choisissez ce fonds comme unique support d'un contrat, et notamment d'un contrat d'assurance vie, **ces coûts ne seraient pas les seuls coûts que vous pourriez supporter.**

COMPOSITION DES COÛTS

		Si vous sortez après 1 an
Coûts ponctuels à l'entrée ou à la sortie		
Coûts d'entrée	2% du montant que vous payez au moment de l'entrée dans l'investissement. Cela comprend des coûts de distribution de 2% du montant investi/200 EUR. Il s'agit du montant maximal que vous paierez. La personne qui vous vend le produit vous informera des coûts réels.	200 EUR
Coûts de sortie	Nous ne facturons pas de coût de sortie pour cet OPCVM.	0 EUR
Coûts récurrents (prélevés chaque année)		
Frais de gestion et autres frais administratifs et d'exploitation	0,75% de la valeur de votre investissement par an. Le pourcentage indiqué se fonde sur les frais de l'exercice précédent.	74 EUR
Coûts de transaction	0,22% de la valeur de votre investissement par an. Il s'agit d'une estimation des coûts encourus lorsque nous achetons et vendons les investissements sous-jacents au produit. Le montant réel varie en fonction de la quantité que nous achetons et vendons.	22 EUR
Coûts accessoires prélevés sous certaines conditions		
Commissions liées aux résultats et commission d'intéressement	Aucune commission liée aux résultats n'existe pour ce produit.	0 EUR

COMBIEN DE TEMPS DOIS-JE LE CONSERVER ET PUIS-JE RETIRER DE L'ARGENT DE FACON ANTICIPEE ?

PERIODE DE DETENTION RECOMMANDEE : Supérieure à 5 ans

Il n'existe pas de période de détention minimale pour cet OPCVM, mais une période de détention recommandée qui a été calculée en adéquation avec les objectifs d'investissement du fonds. Ainsi, il vous sera possible de demander le rachat de vos actions avant le terme de la période de détention recommandée sans avoir à payer d'indemnité. La performance du fonds peut toutefois être impactée.

COMMENT PUIS-JE INTRODUIRE UNE RECLAMATION ?

Pour toute réclamation, un courrier peut être adressé par voie postale à CREDIT MUTUEL ASSET MANAGEMENT, Service Relations Distributeurs, 4 rue Gaillon - 75002 PARIS, ou sur le site www.creditmutuel-am.eu/fr/actualites-reglementaires/traitements-des-reclamations.html.

AUTRES INFORMATIONS PERTINENTES

NOM DU DEPOSITAIRE : BANQUE FEDERATIVE DU CREDIT MUTUEL

Le prospectus du OPCVM ainsi que les derniers documents annuels et périodiques sont adressés gratuitement dans un délai de 8 jours ouvrés sur simple demande écrite auprès de : CREDIT MUTUEL ASSET MANAGEMENT, Service Relations Distributeurs, 4 rue Gaillon - 75002 PARIS, et sont disponibles sur le site www.creditmutuel-am.eu.

Les informations relatives aux performances passées de l'OPCVM ainsi que les calculs des scénarios de performances passées sont disponibles à partir de la fiche de synthèse de l'OPC sur le site www.creditmutuel-am.eu.

La responsabilité de CREDIT MUTUEL ASSET MANAGEMENT ne peut être engagée que sur la base de déclarations contenues dans le présent document qui seraient trompeuses, inexactes ou non cohérentes avec les parties correspondantes du prospectus de l'OPC.

Document d'informations clés

CM-AM EUROPE VALUE

OBJECTIF

Le présent document contient des informations essentielles sur le produit d'investissement. Il ne s'agit pas d'un document à caractère commercial. Ces informations vous sont fournies conformément à une obligation légale, afin de vous aider à comprendre en quoi consiste ce produit et quels risques, coûts, gains et pertes potentiels y sont associés, et de vous aider à le comparer à d'autres produits.

PRODUIT

CM-AM EUROPE VALUE

Code ISIN action S : FR0013295490

Compartiment de : CM-AM SICAV

OPCVM relevant de la directive européenne 2009/65/CE

CREDIT MUTUEL ASSET MANAGEMENT – Crédit Mutuel Alliance Fédérale

Site internet de l'initiateur : www.creditmutuel-am.eu

Appelez le n° 0 810 001 288 pour de plus amples informations (numéro surtaxé 0,06 €/min + prix d'un appel local)

Cet OPCVM est agréé en France et réglementé par l'Autorité des Marchés Financiers (AMF). L'AMF est chargée du contrôle de CREDIT MUTUEL ASSET MANAGEMENT en ce qui concerne ce document d'information clés. CREDIT MUTUEL ASSET MANAGEMENT est une Société de gestion de portefeuille agréée et réglementée par l'AMF.

Les informations clés pour l'investisseur ici fournies sont exactes et à jour au 02/01/2023

EN QUOI CONSISTE CE PRODUIT ?

TYPE DE PRODUIT D'INVESTISSEMENT

OPCVM sous forme de société d'investissement à capital variable (SICAV)

Ce document d'informations clés décrit un compartiment de CM-AM SICAV. Le prospectus de CM-AM EUROPE VALUE et les rapports périodiques sont établis pour l'ensemble des compartiments de CM-AM SICAV. L'actif et le passif des différents compartiments sont ségrégués. Dès lors, vous ne pourrez pas échanger les actions que vous détenez dans ce compartiment contre les actions d'un autre compartiment de CM-AM SICAV.

OBJECTIF

L'OPCVM est géré activement et de manière discrétionnaire en respectant un filtre qualitatif extra-financier selon la politique mise en oeuvre par Crédit Mutuel Asset Management et dans le respect des exigences du label français ISR. Il n'est pas géré en référence à un indice. Cet OPCVM a pour objectif de gestion de valoriser le portefeuille grâce à une gestion sélective de valeurs jugées sous-évaluées, sur la durée de placement recommandée.

Afin de réaliser l'objectif de gestion, le gérant sélectionne de façon discrétionnaire des sociétés de plus de 500 millions d'euros de capitalisations boursières des pays de l'Union Européenne, du Royaume-Uni, de la Suisse et de la Norvège qui font l'objet d'une notation ESG. La stratégie consiste ensuite à établir un univers de valeurs ciblées grâce à un processus extra-financier complété d'une analyse financière. La stratégie de l'OPCVM repose sur une approche en sélectivité consistant à privilégier les émetteurs les mieux notés ou ceux démontrant de bonnes perspectives de leurs pratiques en matière environnemental, social et de gouvernance « ESG » et à exclure ceux comportant un risque dans le domaine.

Le processus de gestion se décompose en 3 étapes :

1. Filtre ESG et gestion des controverses : L'équipe de gestion appliquera des filtres extra-financiers en fonction de critères ESG issus d'une méthodologie propriétaire développée par le pôle d'analyse Finance Responsable et Durable. Ce filtre couvre les critères de qualité de gouvernance, sociétaux, sociaux, environnementaux et l'engagement de l'entreprise ou des Etats, pour une démarche socialement responsable. A titre d'illustration, pour le pilier E : l'intensité carbone, pour le pilier S : l'écart de rémunération entre le salaire moyen et la rémunération du PDG, et pour le pilier G : la part des femmes au conseil d'administration sont inclus dans nos catégories ESG. Ce filtre détermine une classification de 1 à 5 (5 étant la meilleure classification). Les gérants élimineront les émetteurs les moins bien notés. En matière de gestion des controverses, chaque titre fait l'objet d'une analyse, d'un suivi et d'une notation spécifique. La gestion exclura tous les émetteurs ayant des controverses majeures. Ce premier filtre ESG permet d'éliminer au minimum 20% des valeurs les moins bien notées.

2. Analyse financière : Au sein de cet univers filtré, les valeurs font l'objet d'une analyse financière approfondie pour répondre au style de gestion correspondant, à savoir une gestion Value. Il s'agit d'identifier les sociétés qui présentent une décote de valorisation injustifiée, une structure bilancielle solide, et qui disposent de catalyseurs nécessaires à leur revalorisation. Cet univers constitue la liste des valeurs sous surveillance, éligibles à l'investissement.

3. Construction du portefeuille : Au terme de cette analyse financière et extra-financière, la construction du portefeuille est le résultat des convictions des gérants, selon une approche dite de stock picking.

A minima 90% des titres vifs et OPC sélectionnés par l'équipe de gestion intègrent des critères extra-financiers. Le FIA pourra investir en titres vifs et parts ou actions d'OPC n'intégrant pas de critères extra-financiers dans la limite de 10% de l'actif net.

En raison de l'analyse financière, les émetteurs obtenant les meilleures notes ESG ne sont pas automatiquement retenus dans la construction du portefeuille.

Le fonds bénéficie du label ISR français.

L'OPCVM s'engage à respecter les fourchettes d'exposition sur l'actif net suivantes :

De 60% à 110% sur les marchés d'actions de toutes zones géographiques, de toutes tailles de capitalisations, de tous secteurs, dont :

- 60% minimum sur les marchés d'actions de l'Union Européenne
- de 0% à 25% en actions de petite capitalisation < 3 milliards d'euros

De 0% à 10% en instruments de taux souverains, du secteur public ou privé, de toutes zones géographiques, de catégorie « Investment Grade » selon l'analyse de la société de gestion ou celle des agences de notation

De 0% à 10% sur le marché des obligations convertibles

De 0% à 100% au risque de change sur les devises hors euro

Les titres éligibles au PEA représentent en permanence 75% minimum de l'actif net.

Il peut également intervenir sur les :

- contrats financiers à terme ferme ou optionnels et titres intégrant des dérivés, utilisés à titre de couverture et/ou d'exposition aux risques d'action, de crédit, de taux et de change, qui peuvent entraîner une surexposition du portefeuille.

INVESTISSEURS DE DETAIL VISES ET DUREE DE VIE DE L'OPC

Cet OPCVM est destiné à des investisseurs recherchant une durée de placement de long terme conforme à celle de l'OPC. Il s'adresse à des investisseurs ayant une connaissance a minima basique des produits et des marchés financiers, et qui acceptent un risque de perte en capital. L'OPC n'est pas ouvert aux résidents des États-Unis d'Amérique/US Person. Pour plus d'informations, veuillez-vous référer au glossaire disponible sur le site internet de Crédit Mutuel Asset Management.

Cet OPCVM a pour objectif la croissance du capital, tout en intégrant des critères extra-financiers dans son processus de gestion. Les personnes qui souhaitent investir se rapprocheront de leur conseiller financier qui aidera à évaluer les solutions d'investissement en adéquation avec leurs objectifs, leur connaissance et leur expérience des marchés financiers, leur patrimoine et leur sensibilité au risque. Il présentera également les risques potentiels.

Affectation des sommes distribuables : Capitalisation

Conditions de souscriptions/rachats : Les ordres de souscriptions et de rachats sont centralisés chaque jour ouvré à 12 heures et exécutés sur la base de la valeur liquidative du jour. La valeur liquidative est calculée chaque jour ouvré sur les cours de clôture à l'exception des jours de fermeture de Bourse de Paris (calendrier Euronext SA).

Durée de vie de l'OPC : Cet OPC a été créé pour une durée de 99 ans qui peut être prorogée dans les conditions prévues par le règlement.

Pour plus d'informations, veuillez-vous référer à la rubrique « Autres informations pertinentes » du document.

QUELS SONT LES RISQUES ET QU'EST-CE QUE CELA POURRAIT ME RAPPORTE ?

INDICATEUR DE RISQUE

A risque plus faible, rendement potentiellement plus faible

A risque plus élevé rendement potentiellement plus élevé

1	2	3	4	5	6	7
---	---	---	---	---	---	---

L'indicateur de risque part de l'hypothèse que vous conservez cet OPCVM pour une durée supérieure à 5 ans.

L'indicateur synthétique de risque permet d'apprécier le niveau de risque cet OPCVM par rapport à d'autres. Il indique la probabilité que cet OPCVM enregistre des pertes en cas de mouvements sur les marchés ou d'une impossibilité de notre part de vous payer.

Nous avons classé cet OPCVM dans la classe de risque 5 sur 7, qui est une classe de risque entre moyenne et élevée. Autrement dit, les pertes potentielles liées aux futurs résultats de l'OPCVM se situent à un niveau entre moyen et élevé et, si la situation venait à se détériorer sur les marchés, il est probable que la valeur liquidative de l'OPCVM en soit affectée.

Cet OPCVM ne prévoyant pas de protection contre les aléas de marché, vous pourriez perdre tout ou partie de votre investissement.

Si nous ne sommes pas en mesure de vous verser les sommes dues, vous pouvez perdre l'intégralité de votre investissement. Toutefois, vous bénéficiez peut-être d'un système de protection des consommateurs (voir la section « Que se passe-t-il si nous ne sommes pas en mesure d'effectuer les versements ? »). L'indicateur présenté ci-dessus ne tient pas compte de cette protection.

SCENARIOS DE PERFORMANCE

Ce que vous obtiendrez de cet OPCVM dépend des performances futures du marché. L'évolution future du marché est aléatoire et ne peut être prédite avec précision.

Les scénarios défavorables, intermédiaires et favorables présentés sont des illustrations utilisant les meilleures et pires performances, ainsi que la performance médiane de l'OPCVM et d'un indicateur de substitution approprié* au cours des 10 dernières années. Les marchés pourraient évoluer très différemment à l'avenir. (*) Pour plus d'informations, veuillez-vous référer au glossaire disponible sur le site internet de Crédit Mutuel Asset Management.

Période de détention recommandée:		5 ans	
Exemple d'investissement:		10 000 EUR	
		Si vous sortez après 1 an	Si vous sortez après 5 ans
Scénarios			
Minimum	Il n'existe aucun rendement minimal garanti. Vous pourriez perdre tout ou une partie de votre investissement.		
Tensions	Ce que vous pourriez obtenir après déduction des coûts	1 390 EUR	1 470 EUR
	Rendement annuel moyen	-86,1%	-31,8%
Défavorable	Ce que vous pourriez obtenir après déduction des coûts	7 590 EUR	6 830 EUR
	Rendement annuel moyen	-24,1%	-7,3%
Intermédiaire	Ce que vous pourriez obtenir après déduction des coûts	9 980 EUR	10 580 EUR
	Rendement annuel moyen	-0,2%	1,1%
Favorable	Ce que vous pourriez obtenir après déduction des coûts	14 760 EUR	14 460 EUR
	Rendement annuel moyen	47,6%	7,7%

Les chiffres indiqués comprennent tous les coûts du produit lui-même, mais pas nécessairement tous les frais dus à votre conseiller ou distributeur. Ces chiffres ne tiennent pas compte de votre situation fiscale personnelle, qui peut également influencer sur les montants que vous recevrez.

Le scénario de tensions montre ce que vous pourriez obtenir dans des situations de marché extrêmes. Dans le cas où le scénario de tensions serait plus favorable que le scénario défavorable, alors le scénario de tensions correspond au scénario défavorable.

Ce type de scénario défavorable s'est produit pour un investissement dans l'OPCVM entre le 31/03/2015 et le 31/03/2020.

Ce type de scénario intermédiaire s'est produit pour un investissement dans l'OPCVM entre le 31/10/2013 et le 31/10/2018.

Ce type de scénario favorable s'est produit pour un investissement dans l'OPCVM entre le 30/11/2012 et le 30/11/2017.

L'historique de performance du fonds et un indicateur de substitution approprié ont été utilisés pour calculer la performance.

QUE SE PASSE-T-IL SI CREDIT MUTUEL ASSET MANAGEMENT N'EST PAS EN MESURE D'EFFECTUER LES VERSEMENTS ?

Les actifs de cet OPCVM sont conservés par le dépositaire, de manière indépendante par rapport aux actifs de CREDIT MUTUEL ASSET MANAGEMENT. Une défaillance de la Société de gestion qui gère les actifs de votre OPCVM serait sans effet sur votre investissement.

Le dépositaire n'a pas de schéma de garantie, mais dispose de règles de ségrégation des avoirs. En cas de défaillance du dépositaire, vous pourriez éventuellement bénéficier d'un mécanisme de garantie des titres géré par le Fonds de Garantie des Dépôts et de Résolution (FGDR), sous réserve du respect des conditions d'éligibilité. Ainsi, dans l'hypothèse où cet OPCVM subirait des pertes en raison d'une défaillance du dépositaire, vous pourriez perdre tout ou partie de votre investissement selon le cas.

QUE VA ME COUTER CET INVESTISSEMENT ?

Il se peut que la personne qui vous vend cet OPCVM ou qui vous fournit des conseils à son sujet vous demande de payer des coûts supplémentaires. Si c'est le cas, cette personne vous informera au sujet de ces coûts et vous montrera l'incidence de l'ensemble des coûts sur votre investissement.

COÛTS AU FIL DU TEMPS

Les tableaux présentent les montants prélevés sur votre investissement afin de couvrir les différents types de coûts. Ces montants dépendent du montant que vous investissez, du temps pendant lequel vous détenez le produit et du rendement du produit. Les montants indiqués ici sont des illustrations basées sur un exemple de montant d'investissement et différentes périodes d'investissement possibles.

Nous avons supposé :

- qu'au cours de la première année vous récupéreriez le montant que vous avez investi (rendement annuel de 0%), que pour les autres périodes de détention, le produit évolue de la manière indiquée dans le scénario intermédiaire.
- 10 000 euros sont investis.

	Si vous sortez après 1 an	Si vous sortez après 5 ans
Coûts totaux	332 EUR	933 EUR
Incidence des coûts annuels (*)	3,4 %	1,8 % chaque année

(*) Elle montre dans quelle mesure les coûts réduisent annuellement votre rendement au cours de la période de détention. Par exemple, elle montre que si vous sortez à la fin de la période de détention recommandée, il est prévu que votre rendement moyen par an soit de 2,9 % avant déduction des coûts et de 1,1 % après cette déduction.

Il se peut que nous partagions les coûts avec la personne qui vous vend cet OPCVM afin de couvrir les services qu'elle vous fournit. Cette personne vous informera du montant. Ces chiffres comprennent les coûts de distribution maximaux que la personne vous vendant le produit peut vous facturer (2% du montant investi / 200 EUR). Cette personne vous informera des coûts de distribution réels. Par exemple si vous choisissez ce fonds comme unique support d'un contrat, et notamment d'un contrat d'assurance vie, **ces coûts ne seraient pas les seuls coûts que vous pourriez supporter.**

COMPOSITION DES COÛTS

		Si vous sortez après 1 an
Coûts ponctuels à l'entrée ou à la sortie		
Coûts d'entrée	2% du montant que vous payez au moment de l'entrée dans l'investissement. Cela comprend des coûts de distribution de 2% du montant investi/200 EUR. Il s'agit du montant maximal que vous paierez. La personne qui vous vend le produit vous informera des coûts réels.	200 EUR
Coûts de sortie	Nous ne facturons pas de coût de sortie pour cet OPCVM.	0 EUR
Coûts récurrents (prélevés chaque année)		
Frais de gestion et autres frais administratifs et d'exploitation	1,10% de la valeur de votre investissement par an. Le pourcentage indiqué se fonde sur les frais de l'exercice précédent.	108 EUR
Coûts de transaction	0,25% de la valeur de votre investissement par an. Il s'agit d'une estimation des coûts encourus lorsque nous achetons et vendons les investissements sous-jacents au produit. Le montant réel varie en fonction de la quantité que nous achetons et vendons.	25 EUR
Coûts accessoires prélevés sous certaines conditions		
Commissions liées aux résultats et commission d'intéressement	Aucune commission liée aux résultats n'existe pour ce produit.	0 EUR

COMBIEN DE TEMPS DOIS-JE LE CONSERVER ET PUIS-JE RETIRER DE L'ARGENT DE FACON ANTICIPEE ?

PERIODE DE DETENTION RECOMMANDEE : Supérieure à 5 ans

Il n'existe pas de période de détention minimale pour cet OPCVM, mais une période de détention recommandée qui a été calculée en adéquation avec les objectifs d'investissement du fonds. Ainsi, il vous sera possible de demander le rachat de vos actions avant le terme de la période de détention recommandée sans avoir à payer d'indemnité. La performance du fonds peut toutefois être impactée.

COMMENT PUIS-JE INTRODUIRE UNE RECLAMATION ?

Pour toute réclamation, un courrier peut être adressé par voie postale à CREDIT MUTUEL ASSET MANAGEMENT, Service Relations Distributeurs, 4 rue Gaillon - 75002 PARIS, ou sur le site www.creditmutuel-am.eu/fr/actualites-reglementaires/traitements-des-reclamations.html.

AUTRES INFORMATIONS PERTINENTES

NOM DU DEPOSITAIRE : BANQUE FEDERATIVE DU CREDIT MUTUEL

Le prospectus du OPCVM ainsi que les derniers documents annuels et périodiques sont adressés gratuitement dans un délai de 8 jours ouvrés sur simple demande écrite auprès de : CREDIT MUTUEL ASSET MANAGEMENT, Service Relations Distributeurs, 4 rue Gaillon - 75002 PARIS, et sont disponibles sur le site www.creditmutuel-am.eu.

Les informations relatives aux performances passées de l'OPCVM ainsi que les calculs des scénarios de performances passées sont disponibles à partir de la fiche de synthèse de l'OPC sur le site www.creditmutuel-am.eu.

La responsabilité de CREDIT MUTUEL ASSET MANAGEMENT ne peut être engagée que sur la base de déclarations contenues dans le présent document qui seraient trompeuses, inexactes ou non cohérentes avec les parties correspondantes du prospectus de l'OPC.

Document d'informations clés

CM-AM EUROPE GROWTH

OBJECTIF

Le présent document contient des informations essentielles sur le produit d'investissement. Il ne s'agit pas d'un document à caractère commercial. Ces informations vous sont fournies conformément à une obligation légale, afin de vous aider à comprendre en quoi consiste ce produit et quels risques, coûts, gains et pertes potentiels y sont associés, et de vous aider à le comparer à d'autres produits.

PRODUIT

CM-AM EUROPE GROWTH

Code ISIN action RC : FR0010037341

Compartiment de : CM-AM SICAV

OPCVM relevant de la directive européenne 2009/65/CE

CREDIT MUTUEL ASSET MANAGEMENT – Crédit Mutuel Alliance Fédérale

Site internet de l'initiateur : www.creditmutuel-am.eu

Appelez le n° 0 810 001 288 pour de plus amples informations (numéro surtaxé 0,06 €/min + prix d'un appel local)

Cet OPCVM est agréé en France et réglementé par l'Autorité des Marchés Financiers (AMF). L'AMF est chargée du contrôle de CREDIT MUTUEL ASSET MANAGEMENT en ce qui concerne ce document d'information clés. CREDIT MUTUEL ASSET MANAGEMENT est une Société de gestion de portefeuille agréée et réglementée par l'AMF.

Les informations clés pour l'investisseur ici fournies sont exactes et à jour au 02/01/2023

EN QUOI CONSISTE CE PRODUIT ?

TYPE DE PRODUIT D'INVESTISSEMENT

OPCVM sous forme de société d'investissement à capital variable (SICAV)

Ce document d'informations clés décrit un compartiment de CM-AM SICAV. Le prospectus de CM-AM EUROPE GROWTH et les rapports périodiques sont établis pour l'ensemble des compartiments de CM-AM SICAV. L'actif et le passif des différents compartiments sont ségrégués. Dès lors, vous ne pourrez pas échanger les actions que vous détenez dans ce compartiment contre les actions d'un autre compartiment de CM-AM SICAV.

OBJECTIF

L'OPCVM est géré activement et de manière discrétionnaire en respectant un filtre qualitatif extra-financier selon la politique mise en oeuvre par Crédit Mutuel Asset Management et dans le respect des exigences du label français ISR. Il n'est pas géré en référence à un indice. Cet OPCVM a pour objectif de gestion de valoriser le portefeuille grâce à une approche dite de « stock-picking » en sélectionnant des entreprises respectant des critères de développement durable et de responsabilité sociale et répondant à un profil de croissance profitable tel que déterminé par la société de gestion, sur la durée de placement recommandée.

Afin de réaliser l'objectif de gestion, l'OPCVM adopte un style de gestion sélective de titres en direct ou d'OPC, déterminée au moyen d'une approche fondamentale portant sur des titres de sociétés dont la valorisation boursière est conditionnée par leur croissance. La stratégie de gestion de l'OPCVM établit un univers de valeurs ciblées grâce à un processus extra-financier complété d'une analyse financière. La stratégie de l'OPCVM repose sur une approche en sélectivité consistant à privilégier les émetteurs les mieux notés ou ceux démontrant de bonnes perspectives de leurs pratiques en matière environnemental, social et de gouvernance « ESG » et à exclure ceux comportant un risque dans le domaine.

Le processus de gestion se décompose en 3 étapes comme suit :

1. Filtre ESG : L'équipe de gestion appliquera des filtres extra-financiers en fonction de critères ESG issus d'une méthodologie propriétaire développée par le pôle d'analyse Finance Responsable et Durable. Ce filtre couvre les critères de qualité de gouvernance, sociétaux, sociaux, environnementaux et l'engagement de l'entreprise, pour une démarche socialement responsable. À titre d'illustration, pour le pilier E : l'intensité carbone, pour le pilier S : la politique de ressources humaines, et pour le pilier G : la part des administrateurs indépendants sont inclus dans nos catégories ESG. Ce filtre détermine une classification de 1 à 5 (5 étant la meilleure classification). Les gérants ne retiendront que les émetteurs obtenant une classification supérieure à 2. En matière de gestion des controverses, chaque titre fait l'objet d'une analyse, d'un suivi et d'une notation spécifique. La gestion exclura tous les émetteurs ayant des controverses majeures. Ces premiers filtres ESG permettent d'éliminer au minimum 20% des valeurs les moins bien notées.

2. Analyse financière : Les valeurs sont analysées sur le plan financier pour ne conserver que celles dont la qualité et la croissance bénéficiaire sont clairement identifiées. Cet univers constitue la liste des valeurs sous surveillance, éligibles à l'investissement.

3. Construction du portefeuille : De cette liste réduite, les valeurs offrant une valorisation jugée attractive par l'équipe de gestion, sont mises en portefeuille, selon une approche dite de stock picking (sélection de valeurs). La construction du portefeuille est faite selon les convictions des gérants (potentiel et qualité).

A minima 90% des titres vifs sélectionnés par l'équipe de gestion intègrent des critères extra-financiers. L'OPCVM pourra investir en titres vifs et parts ou actions d'OPC n'intégrant pas de critères extra-financiers dans la limite de 10% de l'actif net.

En raison de l'analyse financière, les émetteurs obtenant les meilleures notes ESG ne sont pas automatiquement retenus dans la construction du portefeuille.

L'OPCVM bénéficie du label Le fonds bénéficie du label ISR français.

Il s'engage à respecter les fourchettes d'exposition sur l'actif net suivantes :

De 0% à 110% sur les marchés actions, de toutes zones géographiques de toutes capitalisations, de tous les secteurs, dont :

- de 0% à 25% aux marchés des actions hors Union Européenne
- de 0% à 25% aux marchés des actions de petite capitalisation < 3 milliards d'euros
- de 0% à 10% aux marchés des actions de pays émergents

De 0% à 25% en instruments de taux souverains, du secteur public et privé, de toutes zones géographiques, de toutes notations selon l'analyse de la société de gestion ou celle des agences de notation ou non notés dont :

- de 0% à 5% en instruments de taux spéculatifs ou non notés

De 0% à 10% sur les marchés des obligations convertibles

De 0% à 100% au risque de change sur les devises hors euro

Les titres éligibles au PEA représentent en permanence 75% minimum de l'actif net.

Il peut également intervenir sur les :

- les contrats financiers à terme ferme ou optionnels et titres intégrant des dérivés, utilisés à titre de couverture et/ou d'exposition au risque d'action, de taux, de crédit et de change qui peuvent entraîner une surexposition du portefeuille.

INVESTISSEURS DE DETAIL VISES ET DUREE DE VIE DE L'OPC

Cet OPCVM est destiné à des investisseurs recherchant une durée de placement de long terme conforme à celle de l'OPC. Il s'adresse à des investisseurs ayant une connaissance a minima basique des produits et des marchés financiers, et qui acceptent un risque de perte en capital. L'OPC n'est pas ouvert aux résidents des États-Unis d'Amérique/US Person. Pour plus d'informations, veuillez-vous référer au glossaire disponible sur le site internet de Crédit Mutuel Asset Management.

Cet OPCVM a pour objectif la croissance du capital, tout en intégrant des critères extra-financiers dans son processus de gestion. Les personnes qui souhaitent investir se rapprocheront de leur conseiller financier qui aidera à évaluer les solutions d'investissement en adéquation avec leurs objectifs, leur connaissance et leur expérience des marchés financiers, leur patrimoine et leur sensibilité au risque. Il présentera également les risques potentiels.

Affectation des sommes distribuables : Capitalisation

Conditions de souscriptions/rachats : Les ordres de souscription et de rachat sont centralisés chaque jour ouvré à 12 heures et exécutés sur la base de la valeur liquidative du jour. La valeur liquidative est calculée chaque jour ouvré sur les cours de clôture de bourse, à l'exception des jours de fermeture de la Bourse de Paris (calendrier Euronext SA).

Durée de vie de l'OPC : Cet OPC a été créé pour une durée de 99 ans qui peut être prorogée dans les conditions prévues par le règlement.

Pour plus d'informations, veuillez-vous référer à la rubrique « Autres informations pertinentes » du document.

QUELS SONT LES RISQUES ET QU'EST-CE QUE CELA POURRAIT ME RAPPORTER ?

INDICATEUR DE RISQUE

A risque plus faible, rendement potentiellement plus faible

A risque plus élevé rendement potentiellement plus élevé

1	2	3	4	5	6	7
---	---	---	---	---	---	---

L'indicateur de risque part de l'hypothèse que vous conservez cet OPCVM pour une durée supérieure à 5 ans.

L'indicateur synthétique de risque permet d'apprécier le niveau de risque cet OPCVM par rapport à d'autres. Il indique la probabilité que cet OPCVM enregistre des pertes en cas de mouvements sur les marchés ou d'une impossibilité de notre part de vous payer.

Nous avons classé cet OPCVM dans la classe de risque 4 sur 7, qui est une classe de risque moyenne. Autrement dit, les pertes potentielles liées aux futurs résultats de l'OPCVM se situent à un niveau moyen et, si la situation venait à se détériorer sur les marchés, il est possible que la valeur liquidative de l'OPCVM en soit affectée.

Les risques suivants peuvent entraîner une baisse de la valeur liquidative : risque de contrepartie, risque lié à l'impact des techniques telles que les produits dérivés. Pour plus d'informations, veuillez-vous référer au profil de risque du prospectus.

Cet OPCVM ne prévoyant pas de protection contre les aléas de marché, vous pourriez perdre tout ou partie de votre investissement.

Si nous ne sommes pas en mesure de vous verser les sommes dues, vous pouvez perdre l'intégralité de votre investissement. Toutefois, vous bénéficiez peut-être d'un système de protection des consommateurs (voir la section « Que se passe-t-il si nous ne sommes pas en mesure d'effectuer les versements ? »). L'indicateur présenté ci-dessus ne tient pas compte de cette protection.

SCENARIOS DE PERFORMANCE

Ce que vous obtiendrez de cet OPCVM dépend des performances futures du marché. L'évolution future du marché est aléatoire et ne peut être prédite avec précision.

Les scénarios défavorables, intermédiaires et favorables présentés sont des illustrations utilisant les meilleures et pires performances, ainsi que la performance médiane de l'OPCVM au cours des 10 dernières années. Les marchés pourraient évoluer très différemment à l'avenir.

Période de détention recommandée:		5 ans	
Exemple d'investissement:		10 000 EUR	
		Si vous sortez après 1 an	Si vous sortez après 5 ans
Scénarios			
Minimum	Il n'existe aucun rendement minimal garanti. Vous pourriez perdre tout ou une partie de votre investissement.		
Tensions	Ce que vous pourriez obtenir après déduction des coûts	2 330 EUR	2 540 EUR
	Rendement annuel moyen	-76,7%	-24%
Défavorable	Ce que vous pourriez obtenir après déduction des coûts	7 600 EUR	7 920 EUR
	Rendement annuel moyen	-24%	-4,6%
Intermédiaire	Ce que vous pourriez obtenir après déduction des coûts	10 560 EUR	13 950 EUR
	Rendement annuel moyen	5,6%	6,9%
Favorable	Ce que vous pourriez obtenir après déduction des coûts	13 100 EUR	16 880 EUR
	Rendement annuel moyen	31%	11%

Les chiffres indiqués comprennent tous les coûts du produit lui-même, mais pas nécessairement tous les frais dus à votre conseiller ou distributeur. Ces chiffres ne tiennent pas compte de votre situation fiscale personnelle, qui peut également influencer sur les montants que vous recevrez.

Le scénario de tensions montre ce que vous pourriez obtenir dans des situations de marché extrêmes. Dans le cas où le scénario de tensions serait plus favorable que le scénario défavorable, alors le scénario de tensions correspond au scénario défavorable.

Ce type de scénario défavorable s'est produit pour un investissement dans l'OPCVM entre le 31/08/2021 et le 30/11/2022.

Ce type de scénario intermédiaire s'est produit pour un investissement dans l'OPCVM entre le 29/02/2016 et le 26/02/2021.

Ce type de scénario favorable s'est produit pour un investissement dans l'OPCVM entre le 31/10/2016 et le 29/10/2021.

L'historique de performance du fonds a été utilisé pour calculer la performance.

QUE SE PASSE-T-IL SI CREDIT MUTUEL ASSET MANAGEMENT N'EST PAS EN MESURE D'EFFECTUER LES VERSEMENTS ?

Les actifs de cet OPCVM sont conservés par le dépositaire, de manière indépendante par rapport aux actifs de CREDIT MUTUEL ASSET MANAGEMENT. Une défaillance de la Société de gestion qui gère les actifs de votre OPC serait sans effet sur votre investissement.

Le dépositaire n'a pas de schéma de garantie, mais dispose de règles de ségrégation des avoirs. En cas de défaillance du dépositaire, vous pourriez éventuellement bénéficier d'un mécanisme de garantie des titres géré par le Fonds de Garantie des Dépôts et de Résolution (FGDR), sous réserve du respect des conditions d'éligibilité. Ainsi, dans l'hypothèse où cet OPCVM subirait des pertes en raison d'une défaillance du dépositaire, vous pourriez perdre tout ou partie de votre investissement selon le cas.

QUE VA ME COUTER CET INVESTISSEMENT ?

Il se peut que la personne qui vous vend cet OPCVM ou qui vous fournit des conseils à son sujet vous demande de payer des coûts supplémentaires. Si c'est le cas, cette personne vous informera au sujet de ces coûts et vous montrera l'incidence de l'ensemble des coûts sur votre investissement.

COÛTS AU FIL DU TEMPS

Les tableaux présentent les montants prélevés sur votre investissement afin de couvrir les différents types de coûts. Ces montants dépendent du montant que vous investissez, du temps pendant lequel vous détenez le produit et du rendement du produit. Les montants indiqués ici sont des illustrations basées sur un exemple de montant d'investissement et différentes périodes d'investissement possibles.

Nous avons supposé :

- qu'au cours de la première année vous récupérez le montant que vous avez investi (rendement annuel de 0%), que pour les autres périodes de détention, le produit évolue de la manière indiquée dans le scénario intermédiaire.
- 10 000 euros sont investis.

	Si vous sortez après 1 an	Si vous sortez après 5 ans
Coûts totaux	357 EUR	1 352 EUR
Incidence des coûts annuels (*)	3,6 %	2,1 % chaque année

(*) Elle montre dans quelle mesure les coûts réduisent annuellement votre rendement au cours de la période de détention. Par exemple, elle montre que si vous sortez à la fin de la période de détention recommandée, il est prévu que votre rendement moyen par an soit de 9 % avant déduction des coûts et de 6,8 % après cette déduction.

Il se peut que nous partagions les coûts avec la personne qui vous vend cet OPCVM afin de couvrir les services qu'elle vous fournit. Cette personne vous informera du montant. Ces chiffres comprennent les coûts de distribution maximaux que la personne vous vendant le produit peut vous facturer (2% du montant investi / 200 EUR). Cette personne vous informera des coûts de distribution réels. Par exemple si vous choisissez ce fonds comme unique support d'un contrat, et notamment d'un contrat d'assurance vie, **ces coûts ne seraient pas les seuls coûts que vous pourriez supporter.**

COMPOSITION DES COÛTS

		Si vous sortez après 1 an
Coûts ponctuels à l'entrée ou à la sortie		
Coûts d'entrée	2% du montant que vous payez au moment de l'entrée dans l'investissement. Cela comprend des coûts de distribution de 2% du montant investi/200 EUR. Il s'agit du montant maximal que vous paierez. La personne qui vous vend le produit vous informera des coûts réels.	200 EUR
Coûts de sortie	Nous ne facturons pas de coût de sortie pour cet OPCVM.	0 EUR
Coûts récurrents (prélevés chaque année)		
Frais de gestion et autres frais administratifs et d'exploitation	1,50% de la valeur de votre investissement par an. Le pourcentage indiqué se fonde sur les frais de l'exercice précédent.	147 EUR
Coûts de transaction	0,10% de la valeur de votre investissement par an. Il s'agit d'une estimation des coûts encourus lorsque nous achetons et vendons les investissements sous-jacents au produit. Le montant réel varie en fonction de la quantité que nous achetons et vendons.	10 EUR
Coûts accessoires prélevés sous certaines conditions		
Commissions liées aux résultats et commission d'intéressement	Aucune commission liée aux résultats n'existe pour ce produit.	0 EUR

COMBIEN DE TEMPS DOIS-JE LE CONSERVER ET PUIS-JE RETIRER DE L'ARGENT DE FACON ANTICIPEE ?

PERIODE DE DETENTION RECOMMANDEE : Supérieure à 5 ans

Il n'existe pas de période de détention minimale pour cet OPCVM, mais une période de détention recommandée qui a été calculée en adéquation avec les objectifs d'investissement du fonds. Ainsi, il vous sera possible de demander le rachat de vos parts avant le terme de la période de détention recommandée sans avoir à payer d'indemnité. La performance du fonds peut toutefois être impactée.

COMMENT PUIS-JE INTRODUIRE UNE RECLAMATION ?

Pour toute réclamation, un courrier peut être adressé par voie postale à CREDIT MUTUEL ASSET MANAGEMENT, Service Relations Distributeurs, 4 rue Gaillon - 75002 PARIS, ou sur le site www.creditmutuel-am.eu/fr/actualites-reglementaires/traitements-des-reclamations.html.

AUTRES INFORMATIONS PERTINENTES

NOM DU DEPOSITAIRE : BANQUE FEDERATIVE DU CREDIT MUTUEL

Le prospectus du OPCVM ainsi que les derniers documents annuels et périodiques sont adressés gratuitement dans un délai de 8 jours ouvrés sur simple demande écrite auprès de : CREDIT MUTUEL ASSET MANAGEMENT, Service Relations Distributeurs, 4 rue Gaillon - 75002 PARIS, et sont disponibles sur le site www.creditmutuel-am.eu.

Les informations relatives aux performances passées de l'OPCVM ainsi que les calculs des scénarios de performances passées sont disponibles à partir de la fiche de synthèse de l'OPC sur le site www.creditmutuel-am.eu.

La responsabilité de CREDIT MUTUEL ASSET MANAGEMENT ne peut être engagée que sur la base de déclarations contenues dans le présent document qui seraient trompeuses, inexactes ou non cohérentes avec les parties correspondantes du prospectus de l'OPC.

Document d'informations clés

CM-AM EUROPE GROWTH

OBJECTIF

Le présent document contient des informations essentielles sur le produit d'investissement. Il ne s'agit pas d'un document à caractère commercial. Ces informations vous sont fournies conformément à une obligation légale, afin de vous aider à comprendre en quoi consiste ce produit et quels risques, coûts, gains et pertes potentiels y sont associés, et de vous aider à le comparer à d'autres produits.

PRODUIT

CM-AM EUROPE GROWTH

Code ISIN action R : FR0010699710

Compartiment de : CM-AM SICAV

OPCVM relevant de la directive européenne 2009/65/CE

CREDIT MUTUEL ASSET MANAGEMENT – Crédit Mutuel Alliance Fédérale

Site internet de l'initiateur : www.creditmutuel-am.eu

Appelez le n° 0 810 001 288 pour de plus amples informations (numéro surtaxé 0,06 €/min + prix d'un appel local)

Cet OPCVM est agréé en France et réglementé par l'Autorité des Marchés Financiers (AMF). L'AMF est chargée du contrôle de CREDIT MUTUEL ASSET MANAGEMENT en ce qui concerne ce document d'information clés. CREDIT MUTUEL ASSET MANAGEMENT est une Société de gestion de portefeuille agréée et réglementée par l'AMF.

Les informations clés pour l'investisseur ici fournies sont exactes et à jour au 02/01/2023

EN QUOI CONSISTE CE PRODUIT ?

TYPE DE PRODUIT D'INVESTISSEMENT

OPCVM sous forme de société d'investissement à capital variable (SICAV)

Ce document d'informations clés décrit un compartiment de CM-AM SICAV. Le prospectus de CM-AM EUROPE GROWTH et les rapports périodiques sont établis pour l'ensemble des compartiments de CM-AM SICAV. L'actif et le passif des différents compartiments sont ségrégués. Dès lors, vous ne pourrez pas échanger les actions que vous détenez dans ce compartiment contre les actions d'un autre compartiment de CM-AM SICAV.

OBJECTIF

L'OPCVM est géré activement et de manière discrétionnaire en respectant un filtre qualitatif extra-financier selon la politique mise en oeuvre par Crédit Mutuel Asset Management et dans le respect des exigences du label français ISR. Il n'est pas géré en référence à un indice. Cet OPCVM a pour objectif de gestion de valoriser le portefeuille grâce à une approche dite de « stock-picking » en sélectionnant des entreprises respectant des critères de développement durable et de responsabilité sociale et répondant à un profil de croissance profitable tel que déterminé par la société de gestion, sur la durée de placement recommandée.

Afin de réaliser l'objectif de gestion, l'OPCVM adopte un style de gestion sélective de titres en direct ou d'OPC, déterminée au moyen d'une approche fondamentale portant sur des titres de sociétés dont la valorisation boursière est conditionnée par leur croissance. La stratégie de gestion de l'OPCVM établit un univers de valeurs ciblées grâce à un processus extra-financier complété d'une analyse financière. La stratégie de l'OPCVM repose sur une approche en sélectivité consistant à privilégier les émetteurs les mieux notés ou ceux démontrant de bonnes perspectives de leurs pratiques en matière environnemental, social et de gouvernance « ESG » et à exclure ceux comportant un risque dans le domaine.

Le processus de gestion se décompose en 3 étapes comme suit :

1. Filtre ESG : L'équipe de gestion appliquera des filtres extra-financiers en fonction de critères ESG issus d'une méthodologie propriétaire développée par le pôle d'analyse Finance Responsable et Durable. Ce filtre couvre les critères de qualité de gouvernance, sociétaux, sociaux, environnementaux et l'engagement de l'entreprise, pour une démarche socialement responsable. À titre d'illustration, pour le pilier E : l'intensité carbone, pour le pilier S : la politique de ressources humaines, et pour le pilier G : la part des administrateurs indépendants sont inclus dans nos catégories ESG. Ce filtre détermine une classification de 1 à 5 (5 étant la meilleure classification). Les gérants ne retiendront que les émetteurs obtenant une classification supérieure à 2. En matière de gestion des controverses, chaque titre fait l'objet d'une analyse, d'un suivi et d'une notation spécifique. La gestion exclura tous les émetteurs ayant des controverses majeures. Ces premiers filtres ESG permettent d'éliminer au minimum 20% des valeurs les moins bien notées.

2. Analyse financière : Les valeurs sont analysées sur le plan financier pour ne conserver que celles dont la qualité et la croissance bénéficiaire sont clairement identifiées. Cet univers constitue la liste des valeurs sous surveillance, éligibles à l'investissement.

3. Construction du portefeuille : De cette liste réduite, les valeurs offrant une valorisation jugée attractive par l'équipe de gestion, sont mises en portefeuille, selon une approche dite de stock picking (sélection de valeurs). La construction du portefeuille est faite selon les convictions des gérants (potentiel et qualité).

A minima 90% des titres vifs sélectionnés par l'équipe de gestion intègrent des critères extra-financiers. L'OPCVM pourra investir en titres vifs et parts ou actions d'OPC n'intégrant pas de critères extra-financiers dans la limite de 10% de l'actif net.

En raison de l'analyse financière, les émetteurs obtenant les meilleures notes ESG ne sont pas automatiquement retenus dans la construction du portefeuille.

L'OPCVM bénéficie du label Le fonds bénéficie du label ISR français.

Il s'engage à respecter les fourchettes d'exposition sur l'actif net suivantes :

De 0% à 110% sur les marchés actions, de toutes zones géographiques de toutes capitalisations, de tous les secteurs, dont :

- de 0% à 25% aux marchés des actions hors Union Européenne
- de 0% à 25% aux marchés des actions de petite capitalisation < 3 milliards d'euros
- de 0% à 10% aux marchés des actions de pays émergents

De 0% à 25% en instruments de taux souverains, du secteur public et privé, de toutes zones géographiques, de toutes notations selon l'analyse de la société de gestion ou celle des agences de notation ou non notés dont :

- de 0% à 5% en instruments de taux spéculatifs ou non notés

De 0% à 10% sur les marchés des obligations convertibles

De 0% à 100% au risque de change sur les devises hors euro

Les titres éligibles au PEA représentent en permanence 75% minimum de l'actif net.

Il peut également intervenir sur les :

- les contrats financiers à terme ferme ou optionnels et titres intégrant des dérivés, utilisés à titre de couverture et/ou d'exposition au risque d'action, de taux, de crédit et de change qui peuvent entraîner une surexposition du portefeuille.

INVESTISSEURS DE DETAIL VISES ET DUREE DE VIE DE L'OPC

Cet OPCVM est destiné à des investisseurs recherchant une durée de placement de long terme conforme à celle de l'OPC. Il s'adresse à des investisseurs ayant une connaissance a minima basique des produits et des marchés financiers, et qui acceptent un risque de perte en capital. L'OPC n'est pas ouvert aux résidents des États-Unis d'Amérique/US Person. Pour plus d'informations, veuillez-vous référer au glossaire disponible sur le site internet de Crédit Mutuel Asset Management.

Cet OPCVM a pour objectif la croissance du capital, tout en intégrant des critères extra-financiers dans son processus de gestion. Les personnes qui souhaitent investir se rapprocheront de leur conseiller financier qui aidera à évaluer les solutions d'investissement en adéquation avec leurs objectifs, leur connaissance et leur expérience des marchés financiers, leur patrimoine et leur sensibilité au risque. Il présentera également les risques potentiels.

Affectation des sommes distribuables : Capitalisation

Conditions de souscriptions/rachats : Les ordres de souscription et de rachat sont centralisés chaque jour ouvré à 12 heures et exécutés sur la base de la valeur liquidative du jour. La valeur liquidative est calculée chaque jour ouvré sur les cours de clôture de bourse, à l'exception des jours de fermeture de la Bourse de Paris (calendrier Euronext SA).

Durée de vie de l'OPC : Cet OPC a été créé pour une durée de 99 ans qui peut être prorogée dans les conditions prévues par le règlement.

Pour plus d'informations, veuillez-vous référer à la rubrique « Autres informations pertinentes » du document.

QUELS SONT LES RISQUES ET QU'EST-CE QUE CELA POURRAIT ME RAPPORTER ?

INDICATEUR DE RISQUE

A risque plus faible, rendement potentiellement plus faible

A risque plus élevé rendement potentiellement plus élevé

1	2	3	4	5	6	7
---	---	---	---	---	---	---

L'indicateur de risque part de l'hypothèse que vous conservez cet OPCVM pour une durée supérieure à 5 ans.

L'indicateur synthétique de risque permet d'apprécier le niveau de risque cet OPCVM par rapport à d'autres. Il indique la probabilité que cet OPCVM enregistre des pertes en cas de mouvements sur les marchés ou d'une impossibilité de notre part de vous payer.

Nous avons classé cet OPCVM dans la classe de risque 4 sur 7, qui est une classe de risque moyenne. Autrement dit, les pertes potentielles liées aux futurs résultats de l'OPCVM se situent à un niveau moyen et, si la situation venait à se détériorer sur les marchés, il est possible que la valeur liquidative de l'OPCVM en soit affectée.

Les risques suivants peuvent entraîner une baisse de la valeur liquidative : risque de contrepartie, risque lié à l'impact des techniques telles que les produits dérivés. Pour plus d'informations, veuillez-vous référer au profil de risque du prospectus.

Cet OPCVM ne prévoyant pas de protection contre les aléas de marché, vous pourriez perdre tout ou partie de votre investissement.

Si nous ne sommes pas en mesure de vous verser les sommes dues, vous pouvez perdre l'intégralité de votre investissement. Toutefois, vous bénéficiez peut-être d'un système de protection des consommateurs (voir la section « Que se passe-t-il si nous ne sommes pas en mesure d'effectuer les versements ? »). L'indicateur présenté ci-dessus ne tient pas compte de cette protection.

SCENARIOS DE PERFORMANCE

Ce que vous obtiendrez de cet OPCVM dépend des performances futures du marché. L'évolution future du marché est aléatoire et ne peut être prédite avec précision.

Les scénarios défavorables, intermédiaires et favorables présentés sont des illustrations utilisant les meilleures et pires performances, ainsi que la performance médiane de l'OPCVM au cours des 10 dernières années. Les marchés pourraient évoluer très différemment à l'avenir.

Période de détention recommandée:		5 ans	
Exemple d'investissement:		10 000 EUR	
		Si vous sortez après 1 an	Si vous sortez après 5 ans
Scénarios			
Minimum	Il n'existe aucun rendement minimal garanti. Vous pourriez perdre tout ou une partie de votre investissement.		
Tensions	Ce que vous pourriez obtenir après déduction des coûts	2 330 EUR	2 540 EUR
	Rendement annuel moyen	-76,7%	-24%
Défavorable	Ce que vous pourriez obtenir après déduction des coûts	7 540 EUR	7 850 EUR
	Rendement annuel moyen	-24,6%	-4,7%
Intermédiaire	Ce que vous pourriez obtenir après déduction des coûts	10 480 EUR	13 440 EUR
	Rendement annuel moyen	4,8%	6,1%
Favorable	Ce que vous pourriez obtenir après déduction des coûts	13 010 EUR	16 260 EUR
	Rendement annuel moyen	30,1%	10,2%

Les chiffres indiqués comprennent tous les coûts du produit lui-même, mais pas nécessairement tous les frais dus à votre conseiller ou distributeur. Ces chiffres ne tiennent pas compte de votre situation fiscale personnelle, qui peut également influencer sur les montants que vous recevrez.

Le scénario de tensions montre ce que vous pourriez obtenir dans des situations de marché extrêmes. Dans le cas où le scénario de tensions serait plus favorable que le scénario défavorable, alors le scénario de tensions correspond au scénario défavorable.

Ce type de scénario défavorable s'est produit pour un investissement dans l'OPCVM entre le 31/08/2021 et le 30/11/2022.

Ce type de scénario intermédiaire s'est produit pour un investissement dans l'OPCVM entre le 29/02/2016 et le 26/02/2021.

Ce type de scénario favorable s'est produit pour un investissement dans l'OPCVM entre le 31/10/2016 et le 29/10/2021.

L'historique de performance du fonds a été utilisé pour calculer la performance.

QUE SE PASSE-T-IL SI CREDIT MUTUEL ASSET MANAGEMENT N'EST PAS EN MESURE D'EFFECTUER LES VERSEMENTS ?

Les actifs de cet OPCVM sont conservés par le dépositaire, de manière indépendante par rapport aux actifs de CREDIT MUTUEL ASSET MANAGEMENT. Une défaillance de la Société de gestion qui gère les actifs de votre OPC serait sans effet sur votre investissement.

Le dépositaire n'a pas de schéma de garantie, mais dispose de règles de ségrégation des avoirs. En cas de défaillance du dépositaire, vous pourriez éventuellement bénéficier d'un mécanisme de garantie des titres géré par le Fonds de Garantie des Dépôts et de Résolution (FGDR), sous réserve du respect des conditions d'éligibilité. Ainsi, dans l'hypothèse où cet OPCVM subirait des pertes en raison d'une défaillance du dépositaire, vous pourriez perdre tout ou partie de votre investissement selon le cas.

QUE VA ME COUTER CET INVESTISSEMENT ?

Il se peut que la personne qui vous vend cet OPCVM ou qui vous fournit des conseils à son sujet vous demande de payer des coûts supplémentaires. Si c'est le cas, cette personne vous informera au sujet de ces coûts et vous montrera l'incidence de l'ensemble des coûts sur votre investissement.

COÛTS AU FIL DU TEMPS

Les tableaux présentent les montants prélevés sur votre investissement afin de couvrir les différents types de coûts. Ces montants dépendent du montant que vous investissez, du temps pendant lequel vous détenez le produit et du rendement du produit. Les montants indiqués ici sont des illustrations basées sur un exemple de montant d'investissement et différentes périodes d'investissement possibles.

Nous avons supposé :

- qu'au cours de la première année vous récupéreriez le montant que vous avez investi (rendement annuel de 0%), que pour les autres périodes de détention, le produit évolue de la manière indiquée dans le scénario intermédiaire.
- 10 000 euros sont investis.

	Si vous sortez après 1 an	Si vous sortez après 5 ans
Coûts totaux	429 EUR	1 847 EUR
Incidence des coûts annuels (*)	4,3 %	2,9 % chaque année

(*) Elle montre dans quelle mesure les coûts réduisent annuellement votre rendement au cours de la période de détention. Par exemple, elle montre que si vous sortez à la fin de la période de détention recommandée, il est prévu que votre rendement moyen par an soit de 9 % avant déduction des coûts et de 6 % après cette déduction.

Il se peut que nous partagions les coûts avec la personne qui vous vend cet OPCVM afin de couvrir les services qu'elle vous fournit. Cette personne vous informera du montant. Ces chiffres comprennent les coûts de distribution maximaux que la personne vous vendant le produit peut vous facturer (2% du montant investi / 200 EUR). Cette personne vous informera des coûts de distribution réels. Par exemple si vous choisissez ce fonds comme unique support d'un contrat, et notamment d'un contrat d'assurance vie, **ces coûts ne seraient pas les seuls coûts que vous pourriez supporter.**

COMPOSITION DES COÛTS

		Si vous sortez après 1 an
Coûts ponctuels à l'entrée ou à la sortie		
Coûts d'entrée	2% du montant que vous payez au moment de l'entrée dans l'investissement. Cela comprend des coûts de distribution de 2% du montant investi/200 EUR. Il s'agit du montant maximal que vous paierez. La personne qui vous vend le produit vous informera des coûts réels.	200 EUR
Coûts de sortie	Nous ne facturons pas de coût de sortie pour cet OPCVM.	0 EUR
Coûts récurrents (prélevés chaque année)		
Frais de gestion et autres frais administratifs et d'exploitation	2,24% de la valeur de votre investissement par an. Le pourcentage indiqué se fonde sur les frais de l'exercice précédent.	220 EUR
Coûts de transaction	0,10% de la valeur de votre investissement par an. Il s'agit d'une estimation des coûts encourus lorsque nous achetons et vendons les investissements sous-jacents au produit. Le montant réel varie en fonction de la quantité que nous achetons et vendons.	10 EUR
Coûts accessoires prélevés sous certaines conditions		
Commissions liées aux résultats et commission d'intéressement	Aucune commission liée aux résultats n'existe pour ce produit.	0 EUR

COMBIEN DE TEMPS DOIS-JE LE CONSERVER ET PUIS-JE RETIRER DE L'ARGENT DE FACON ANTICIPEE ?

PERIODE DE DETENTION RECOMMANDEE : Supérieure à 5 ans

Il n'existe pas de période de détention minimale pour cet OPCVM, mais une période de détention recommandée qui a été calculée en adéquation avec les objectifs d'investissement du fonds. Ainsi, il vous sera possible de demander le rachat de vos parts avant le terme de la période de détention recommandée sans avoir à payer d'indemnité. La performance du fonds peut toutefois être impactée.

COMMENT PUIS-JE INTRODUIRE UNE RECLAMATION ?

Pour toute réclamation, un courrier peut être adressé par voie postale à CREDIT MUTUEL ASSET MANAGEMENT, Service Relations Distributeurs, 4 rue Gaillon - 75002 PARIS, ou sur le site www.creditmutuel-am.eu/fr/actualites-reglementaires/traitements-des-reclamations.html.

AUTRES INFORMATIONS PERTINENTES

NOM DU DEPOSITAIRE : BANQUE FEDERATIVE DU CREDIT MUTUEL

Le prospectus du OPCVM ainsi que les derniers documents annuels et périodiques sont adressés gratuitement dans un délai de 8 jours ouvrés sur simple demande écrite auprès de : CREDIT MUTUEL ASSET MANAGEMENT, Service Relations Distributeurs, 4 rue Gaillon - 75002 PARIS, et sont disponibles sur le site www.creditmutuel-am.eu.

Les informations relatives aux performances passées de l'OPCVM ainsi que les calculs des scénarios de performances passées sont disponibles à partir de la fiche de synthèse de l'OPC sur le site www.creditmutuel-am.eu.

La responsabilité de CREDIT MUTUEL ASSET MANAGEMENT ne peut être engagée que sur la base de déclarations contenues dans le présent document qui seraient trompeuses, inexactes ou non cohérentes avec les parties correspondantes du prospectus de l'OPC.

Document d'informations clés

CM-AM EUROPE GROWTH

OBJECTIF

Le présent document contient des informations essentielles sur le produit d'investissement. Il ne s'agit pas d'un document à caractère commercial. Ces informations vous sont fournies conformément à une obligation légale, afin de vous aider à comprendre en quoi consiste ce produit et quels risques, coûts, gains et pertes potentiels y sont associés, et de vous aider à le comparer à d'autres produits.

PRODUIT

CM-AM EUROPE GROWTH

Code ISIN action IC : FR0012008738

Compartiment de : CM-AM SICAV

OPCVM relevant de la directive européenne 2009/65/CE

CREDIT MUTUEL ASSET MANAGEMENT – Crédit Mutuel Alliance Fédérale

Site internet de l'initiateur : www.creditmutuel-am.eu

Appelez le n° 0 810 001 288 pour de plus amples informations (numéro surtaxé 0,06 €/min + prix d'un appel local)

Cet OPCVM est agréé en France et réglementé par l'Autorité des Marchés Financiers (AMF). L'AMF est chargée du contrôle de CREDIT MUTUEL ASSET MANAGEMENT en ce qui concerne ce document d'information clés. CREDIT MUTUEL ASSET MANAGEMENT est une Société de gestion de portefeuille agréée et réglementée par l'AMF.

Les informations clés pour l'investisseur ici fournies sont exactes et à jour au 02/01/2023

EN QUOI CONSISTE CE PRODUIT ?

TYPE DE PRODUIT D'INVESTISSEMENT

OPCVM sous forme de société d'investissement à capital variable (SICAV)

Ce document d'informations clés décrit un compartiment de CM-AM SICAV. Le prospectus de CM-AM EUROPE GROWTH et les rapports périodiques sont établis pour l'ensemble des compartiments de CM-AM SICAV. L'actif et le passif des différents compartiments sont ségrégués. Dès lors, vous ne pourrez pas échanger les actions que vous détenez dans ce compartiment contre les actions d'un autre compartiment de CM-AM SICAV.

OBJECTIF

L'OPCVM est géré activement et de manière discrétionnaire en respectant un filtre qualitatif extra-financier selon la politique mise en oeuvre par Crédit Mutuel Asset Management et dans le respect des exigences du label français ISR. Il n'est pas géré en référence à un indice. Cet OPCVM a pour objectif de gestion de valoriser le portefeuille grâce à une approche dite de « stock-picking » en sélectionnant des entreprises respectant des critères de développement durable et de responsabilité sociale et répondant à un profil de croissance profitable tel que déterminé par la société de gestion, sur la durée de placement recommandée.

Afin de réaliser l'objectif de gestion, l'OPCVM adopte un style de gestion sélective de titres en direct ou d'OPC, déterminée au moyen d'une approche fondamentale portant sur des titres de sociétés dont la valorisation boursière est conditionnée par leur croissance. La stratégie de gestion de l'OPCVM établit un univers de valeurs ciblées grâce à un processus extra-financier complété d'une analyse financière. La stratégie de l'OPCVM repose sur une approche en sélectivité consistant à privilégier les émetteurs les mieux notés ou ceux démontrant de bonnes perspectives de leurs pratiques en matière environnemental, social et de gouvernance « ESG » et à exclure ceux comportant un risque dans le domaine.

Le processus de gestion se décompose en 3 étapes comme suit :

1. Filtre ESG : L'équipe de gestion appliquera des filtres extra-financiers en fonction de critères ESG issus d'une méthodologie propriétaire développée par le pôle d'analyse Finance Responsable et Durable. Ce filtre couvre les critères de qualité de gouvernance, sociétaux, sociaux, environnementaux et l'engagement de l'entreprise, pour une démarche socialement responsable. À titre d'illustration, pour le pilier E : l'intensité carbone, pour le pilier S : la politique de ressources humaines, et pour le pilier G : la part des administrateurs indépendants sont inclus dans nos catégories ESG. Ce filtre détermine une classification de 1 à 5 (5 étant la meilleure classification). Les gérants ne retiendront que les émetteurs obtenant une classification supérieure à 2. En matière de gestion des controverses, chaque titre fait l'objet d'une analyse, d'un suivi et d'une notation spécifique. La gestion exclura tous les émetteurs ayant des controverses majeures. Ces premiers filtres ESG permettent d'éliminer au minimum 20% des valeurs les moins bien notées.

2. Analyse financière : Les valeurs sont analysées sur le plan financier pour ne conserver que celles dont la qualité et la croissance bénéficiaire sont clairement identifiées. Cet univers constitue la liste des valeurs sous surveillance, éligibles à l'investissement.

3. Construction du portefeuille : De cette liste réduite, les valeurs offrant une valorisation jugée attractive par l'équipe de gestion, sont mises en portefeuille, selon une approche dite de stock picking (sélection de valeurs). La construction du portefeuille est faite selon les convictions des gérants (potentiel et qualité).

A minima 90% des titres vifs sélectionnés par l'équipe de gestion intègrent des critères extra-financiers. L'OPCVM pourra investir en titres vifs et parts ou actions d'OPC n'intégrant pas de critères extra-financiers dans la limite de 10% de l'actif net.

En raison de l'analyse financière, les émetteurs obtenant les meilleures notes ESG ne sont pas automatiquement retenus dans la construction du portefeuille.

L'OPCVM bénéficie du label Le fonds bénéficie du label ISR français.

Il s'engage à respecter les fourchettes d'exposition sur l'actif net suivantes :

De 0% à 110% sur les marchés actions, de toutes zones géographiques de toutes capitalisations, de tous les secteurs, dont :

- de 0% à 25% aux marchés des actions hors Union Européenne
- de 0% à 25% aux marchés des actions de petite capitalisation < 3 milliards d'euros
- de 0% à 10% aux marchés des actions de pays émergents

De 0% à 25% en instruments de taux souverains, du secteur public et privé, de toutes zones géographiques, de toutes notations selon l'analyse de la société de gestion ou celle des agences de notation ou non notés dont :

- de 0% à 5% en instruments de taux spéculatifs ou non notés

De 0% à 10% sur les marchés des obligations convertibles

De 0% à 100% au risque de change sur les devises hors euro

Les titres éligibles au PEA représentent en permanence 75% minimum de l'actif net.

Il peut également intervenir sur les :

- les contrats financiers à terme ferme ou optionnels et titres intégrant des dérivés, utilisés à titre de couverture et/ou d'exposition au risque d'action, de taux, de crédit et de change qui peuvent entraîner une surexposition du portefeuille.

INVESTISSEURS DE DETAIL VISES ET DUREE DE VIE DE L'OPC

Cet OPCVM est destiné à des investisseurs recherchant une durée de placement de long terme conforme à celle de l'OPC. Il s'adresse à des investisseurs ayant une connaissance a minima basique des produits et des marchés financiers, et qui acceptent un risque de perte en capital. L'OPC n'est pas ouvert aux résidents des États-Unis d'Amérique/US Person. Pour plus d'informations, veuillez-vous référer au glossaire disponible sur le site internet de Crédit Mutuel Asset Management.

Cet OPCVM a pour objectif la croissance du capital, tout en intégrant des critères extra-financiers dans son processus de gestion. Les personnes qui souhaitent investir se rapprocheront de leur conseiller financier qui aidera à évaluer les solutions d'investissement en adéquation avec leurs objectifs, leur connaissance et leur expérience des marchés financiers, leur patrimoine et leur sensibilité au risque. Il présentera également les risques potentiels.

Affectation des sommes distribuables : Capitalisation

Conditions de souscriptions/rachats : Les ordres de souscription et de rachat sont centralisés chaque jour ouvré à 12 heures et exécutés sur la base de la valeur liquidative du jour. La valeur liquidative est calculée chaque jour ouvré sur les cours de clôture de bourse, à l'exception des jours de fermeture de la Bourse de Paris (calendrier Euronext SA).

Durée de vie de l'OPC : Cet OPC a été créé pour une durée de 99 ans qui peut être prorogée dans les conditions prévues par le règlement.

Pour plus d'informations, veuillez-vous référer à la rubrique « Autres informations pertinentes » du document.

QUELS SONT LES RISQUES ET QU'EST-CE QUE CELA POURRAIT ME RAPPORTE ?

INDICATEUR DE RISQUE

A risque plus faible, rendement potentiellement plus faible

A risque plus élevé rendement potentiellement plus élevé

1	2	3	4	5	6	7
---	---	---	---	---	---	---

L'indicateur de risque part de l'hypothèse que vous conservez cet OPCVM pour une durée supérieure à 5 ans.

L'indicateur synthétique de risque permet d'apprécier le niveau de risque cet OPCVM par rapport à d'autres. Il indique la probabilité que cet OPCVM enregistre des pertes en cas de mouvements sur les marchés ou d'une impossibilité de notre part de vous payer.

Nous avons classé cet OPCVM dans la classe de risque 4 sur 7, qui est une classe de risque moyenne. Autrement dit, les pertes potentielles liées aux futurs résultats de l'OPCVM se situent à un niveau moyen et, si la situation venait à se détériorer sur les marchés, il est possible que la valeur liquidative de l'OPCVM en soit affectée.

Les risques suivants peuvent entraîner une baisse de la valeur liquidative : risque de contrepartie, risque lié à l'impact des techniques telles que les produits dérivés. Pour plus d'informations, veuillez-vous référer au profil de risque du prospectus.

Cet OPCVM ne prévoyant pas de protection contre les aléas de marché, vous pourriez perdre tout ou partie de votre investissement.

Si nous ne sommes pas en mesure de vous verser les sommes dues, vous pouvez perdre l'intégralité de votre investissement. Toutefois, vous bénéficiez peut-être d'un système de protection des consommateurs (voir la section « Que se passe-t-il si nous ne sommes pas en mesure d'effectuer les versements ? »). L'indicateur présenté ci-dessus ne tient pas compte de cette protection.

SCENARIOS DE PERFORMANCE

Ce que vous obtiendrez de cet OPCVM dépend des performances futures du marché. L'évolution future du marché est aléatoire et ne peut être prédite avec précision.

Les scénarios défavorables, intermédiaires et favorables présentés sont des illustrations utilisant les meilleures et pires performances, ainsi que la performance médiane de l'OPCVM et d'un indicateur de substitution approprié* au cours des 10 dernières années. Les marchés pourraient évoluer très différemment à l'avenir. (*) Pour plus d'informations, veuillez-vous référer au glossaire disponible sur le site internet de Crédit Mutuel Asset Management.

Période de détention recommandée:		5 ans	
Exemple d'investissement:		10 000 EUR	
		Si vous sortez après 1 an	Si vous sortez après 5 ans
Scénarios			
Minimum	Il n'existe aucun rendement minimal garanti. Vous pourriez perdre tout ou une partie de votre investissement.		
Tensions	Ce que vous pourriez obtenir après déduction des coûts	2 330 EUR	2 540 EUR
	Rendement annuel moyen	-76,7%	-24%
Défavorable	Ce que vous pourriez obtenir après déduction des coûts	7 650 EUR	7 990 EUR
	Rendement annuel moyen	-23,5%	-4,4%
Intermédiaire	Ce que vous pourriez obtenir après déduction des coûts	10 620 EUR	14 440 EUR
	Rendement annuel moyen	6,2%	7,6%
Favorable	Ce que vous pourriez obtenir après déduction des coûts	13 200 EUR	17 520 EUR
	Rendement annuel moyen	32%	11,9%

Les chiffres indiqués comprennent tous les coûts du produit lui-même, mais pas nécessairement tous les frais dus à votre conseiller ou distributeur. Ces chiffres ne tiennent pas compte de votre situation fiscale personnelle, qui peut également influencer sur les montants que vous recevrez.

Le scénario de tensions montre ce que vous pourriez obtenir dans des situations de marché extrêmes. Dans le cas où le scénario de tensions serait plus favorable que le scénario défavorable, alors le scénario de tensions correspond au scénario défavorable.

Ce type de scénario défavorable s'est produit pour un investissement dans l'OPCVM entre le 31/08/2021 et le 30/11/2022.

Ce type de scénario intermédiaire s'est produit pour un investissement dans l'OPCVM entre le 28/02/2017 et le 28/02/2022.

Ce type de scénario favorable s'est produit pour un investissement dans l'OPCVM entre le 31/10/2016 et le 29/10/2021.

L'historique de performance du fonds et un indicateur de substitution approprié ont été utilisés pour calculer la performance.

QUE SE PASSE-T-IL SI CREDIT MUTUEL ASSET MANAGEMENT N'EST PAS EN MESURE D'EFFECTUER LES VERSEMENTS ?

Les actifs de cet OPCVM sont conservés par le dépositaire, de manière indépendante par rapport aux actifs de CREDIT MUTUEL ASSET MANAGEMENT. Une défaillance de la Société de gestion qui gère les actifs de votre OPC serait sans effet sur votre investissement.

Le dépositaire n'a pas de schéma de garantie, mais dispose de règles de ségrégation des avoirs. En cas de défaillance du dépositaire, vous pourriez éventuellement bénéficier d'un mécanisme de garantie des titres géré par le Fonds de Garantie des Dépôts et de Résolution (FGDR), sous réserve du respect des conditions d'éligibilité. Ainsi, dans l'hypothèse où cet OPCVM subirait des pertes en raison d'une défaillance du dépositaire, vous pourriez perdre tout ou partie de votre investissement selon le cas.

QUE VA ME COUTER CET INVESTISSEMENT ?

Il se peut que la personne qui vous vend cet OPCVM ou qui vous fournit des conseils à son sujet vous demande de payer des coûts supplémentaires. Si c'est le cas, cette personne vous informera au sujet de ces coûts et vous montrera l'incidence de l'ensemble des coûts sur votre investissement.

COÛTS AU FIL DU TEMPS

Les tableaux présentent les montants prélevés sur votre investissement afin de couvrir les différents types de coûts. Ces montants dépendent du montant que vous investissez, du temps pendant lequel vous détenez le produit et du rendement du produit. Les montants indiqués ici sont des illustrations basées sur un exemple de montant d'investissement et différentes périodes d'investissement possibles.

Nous avons supposé :

- qu'au cours de la première année vous récupérez le montant que vous avez investi (rendement annuel de 0%), que pour les autres périodes de détention, le produit évolue de la manière indiquée dans le scénario intermédiaire.
- 10 000 euros sont investis.

	Si vous sortez après 1 an	Si vous sortez après 5 ans
Coûts totaux	283 EUR	824 EUR
Incidence des coûts annuels (*)	2,9 %	1,4 % chaque année

(*) Elle montre dans quelle mesure les coûts réduisent annuellement votre rendement au cours de la période de détention. Par exemple, elle montre que si vous sortez à la fin de la période de détention recommandée, il est prévu que votre rendement moyen par an soit de 8,9 % avant déduction des coûts et de 7,6 % après cette déduction.

Il se peut que nous partagions les coûts avec la personne qui vous vend cet OPCVM afin de couvrir les services qu'elle vous fournit. Cette personne vous informera du montant. Ces chiffres comprennent les coûts de distribution maximaux que la personne vous vendant le produit peut vous facturer (2% du montant investi / 200 EUR). Cette personne vous informera des coûts de distribution réels. Par exemple si vous choisissez ce fonds comme unique support d'un contrat, et notamment d'un contrat d'assurance vie, **ces coûts ne seraient pas les seuls coûts que vous pourriez supporter.**

COMPOSITION DES COÛTS

		Si vous sortez après 1 an
Coûts ponctuels à l'entrée ou à la sortie		
Coûts d'entrée	2% du montant que vous payez au moment de l'entrée dans l'investissement. Cela comprend des coûts de distribution de 2% du montant investi/200 EUR. Il s'agit du montant maximal que vous paierez. La personne qui vous vend le produit vous informera des coûts réels.	200 EUR
Coûts de sortie	Nous ne facturons pas de coût de sortie pour cet OPCVM.	0 EUR
Coûts récurrents (prélevés chaque année)		
Frais de gestion et autres frais administratifs et d'exploitation	0,75% de la valeur de votre investissement par an. Le pourcentage indiqué se fonde sur les frais de l'exercice précédent.	74 EUR
Coûts de transaction	0,10% de la valeur de votre investissement par an. Il s'agit d'une estimation des coûts encourus lorsque nous achetons et vendons les investissements sous-jacents au produit. Le montant réel varie en fonction de la quantité que nous achetons et vendons.	10 EUR
Coûts accessoires prélevés sous certaines conditions		
Commissions liées aux résultats et commission d'intéressement	Aucune commission liée aux résultats n'existe pour ce produit.	0 EUR

COMBIEN DE TEMPS DOIS-JE LE CONSERVER ET PUIS-JE RETIRER DE L'ARGENT DE FACON ANTICIPEE ?

PERIODE DE DETENTION RECOMMANDEE : Supérieure à 5 ans

Il n'existe pas de période de détention minimale pour cet OPCVM, mais une période de détention recommandée qui a été calculée en adéquation avec les objectifs d'investissement du fonds. Ainsi, il vous sera possible de demander le rachat de vos parts avant le terme de la période de détention recommandée sans avoir à payer d'indemnité. La performance du fonds peut toutefois être impactée.

COMMENT PUIS-JE INTRODUIRE UNE RECLAMATION ?

Pour toute réclamation, un courrier peut être adressé par voie postale à CREDIT MUTUEL ASSET MANAGEMENT, Service Relations Distributeurs, 4 rue Gaillon - 75002 PARIS, ou sur le site www.creditmutuel-am.eu/fr/actualites-reglementaires/traitements-des-reclamations.html.

AUTRES INFORMATIONS PERTINENTES

NOM DU DEPOSITAIRE : BANQUE FEDERATIVE DU CREDIT MUTUEL

Le prospectus du OPCVM ainsi que les derniers documents annuels et périodiques sont adressés gratuitement dans un délai de 8 jours ouvrés sur simple demande écrite auprès de : CREDIT MUTUEL ASSET MANAGEMENT, Service Relations Distributeurs, 4 rue Gaillon - 75002 PARIS, et sont disponibles sur le site www.creditmutuel-am.eu.

Les informations relatives aux performances passées de l'OPCVM ainsi que les calculs des scénarios de performances passées sont disponibles à partir de la fiche de synthèse de l'OPC sur le site www.creditmutuel-am.eu.

La responsabilité de CREDIT MUTUEL ASSET MANAGEMENT ne peut être engagée que sur la base de déclarations contenues dans le présent document qui seraient trompeuses, inexactes ou non cohérentes avec les parties correspondantes du prospectus de l'OPC.

Document d'informations clés

CM-AM EUROPE GROWTH

OBJECTIF

Le présent document contient des informations essentielles sur le produit d'investissement. Il ne s'agit pas d'un document à caractère commercial. Ces informations vous sont fournies conformément à une obligation légale, afin de vous aider à comprendre en quoi consiste ce produit et quels risques, coûts, gains et pertes potentiels y sont associés, et de vous aider à le comparer à d'autres produits.

PRODUIT

CM-AM EUROPE GROWTH

Code ISIN action ER : FR0013226404

Compartiment de : CM-AM SICAV

OPCVM relevant de la directive européenne 2009/65/CE

CREDIT MUTUEL ASSET MANAGEMENT – Crédit Mutuel Alliance Fédérale

Site internet de l'initiateur : www.creditmutuel-am.eu

Appelez le n° 0 810 001 288 pour de plus amples informations (numéro surtaxé 0,06 €/min + prix d'un appel local)

Cet OPCVM est agréé en France et réglementé par l'Autorité des Marchés Financiers (AMF). L'AMF est chargée du contrôle de CREDIT MUTUEL ASSET MANAGEMENT en ce qui concerne ce document d'information clés. CREDIT MUTUEL ASSET MANAGEMENT est une Société de gestion de portefeuille agréée et réglementée par l'AMF.

Les informations clés pour l'investisseur ici fournies sont exactes et à jour au 02/01/2023

EN QUOI CONSISTE CE PRODUIT ?

TYPE DE PRODUIT D'INVESTISSEMENT

OPCVM sous forme de société d'investissement à capital variable (SICAV)

Ce document d'informations clés décrit un compartiment de CM-AM SICAV. Le prospectus de CM-AM EUROPE GROWTH et les rapports périodiques sont établis pour l'ensemble des compartiments de CM-AM SICAV. L'actif et le passif des différents compartiments sont ségrégués. Dès lors, vous ne pourrez pas échanger les actions que vous détenez dans ce compartiment contre les actions d'un autre compartiment de CM-AM SICAV.

OBJECTIF

L'OPCVM est géré activement et de manière discrétionnaire en respectant un filtre qualitatif extra-financier selon la politique mise en oeuvre par Crédit Mutuel Asset Management et dans le respect des exigences du label français ISR. Il n'est pas géré en référence à un indice. Cet OPCVM a pour objectif de gestion de valoriser le portefeuille grâce à une approche dite de « stock-picking » en sélectionnant des entreprises respectant des critères de développement durable et de responsabilité sociale et répondant à un profil de croissance profitable tel que déterminé par la société de gestion, sur la durée de placement recommandée.

Afin de réaliser l'objectif de gestion, l'OPCVM adopte un style de gestion sélective de titres en direct ou d'OPC, déterminée au moyen d'une approche fondamentale portant sur des titres de sociétés dont la valorisation boursière est conditionnée par leur croissance. La stratégie de gestion de l'OPCVM établit un univers de valeurs ciblées grâce à un processus extra-financier complété d'une analyse financière. La stratégie de l'OPCVM repose sur une approche en sélectivité consistant à privilégier les émetteurs les mieux notés ou ceux démontrant de bonnes perspectives de leurs pratiques en matière environnemental, social et de gouvernance « ESG » et à exclure ceux comportant un risque dans le domaine.

Le processus de gestion se décompose en 3 étapes comme suit :

1. Filtre ESG : L'équipe de gestion appliquera des filtres extra-financiers en fonction de critères ESG issus d'une méthodologie propriétaire développée par le pôle d'analyse Finance Responsable et Durable. Ce filtre couvre les critères de qualité de gouvernance, sociétaux, sociaux, environnementaux et l'engagement de l'entreprise, pour une démarche socialement responsable. À titre d'illustration, pour le pilier E : l'intensité carbone, pour le pilier S : la politique de ressources humaines, et pour le pilier G : la part des administrateurs indépendants sont inclus dans nos catégories ESG. Ce filtre détermine une classification de 1 à 5 (5 étant la meilleure classification). Les gérants ne retiendront que les émetteurs obtenant une classification supérieure à 2. En matière de gestion des controverses, chaque titre fait l'objet d'une analyse, d'un suivi et d'une notation spécifique. La gestion exclura tous les émetteurs ayant des controverses majeures. Ces premiers filtres ESG permettent d'éliminer au minimum 20% des valeurs les moins bien notées.

2. Analyse financière : Les valeurs sont analysées sur le plan financier pour ne conserver que celles dont la qualité et la croissance bénéficiaire sont clairement identifiées. Cet univers constitue la liste des valeurs sous surveillance, éligibles à l'investissement.

3. Construction du portefeuille : De cette liste réduite, les valeurs offrant une valorisation jugée attractive par l'équipe de gestion, sont mises en portefeuille, selon une approche dite de stock picking (sélection de valeurs). La construction du portefeuille est faite selon les convictions des gérants (potentiel et qualité).

A minima 90% des titres vifs sélectionnés par l'équipe de gestion intègrent des critères extra-financiers. L'OPCVM pourra investir en titres vifs et parts ou actions d'OPC n'intégrant pas de critères extra-financiers dans la limite de 10% de l'actif net.

En raison de l'analyse financière, les émetteurs obtenant les meilleures notes ESG ne sont pas automatiquement retenus dans la construction du portefeuille.

L'OPCVM bénéficie du label Le fonds bénéficie du label ISR français.

Il s'engage à respecter les fourchettes d'exposition sur l'actif net suivantes :

De 0% à 110% sur les marchés actions, de toutes zones géographiques de toutes capitalisations, de tous les secteurs, dont :

- de 0% à 25% aux marchés des actions hors Union Européenne
- de 0% à 25% aux marchés des actions de petite capitalisation < 3 milliards d'euros
- de 0% à 10% aux marchés des actions de pays émergents

De 0% à 25% en instruments de taux souverains, du secteur public et privé, de toutes zones géographiques, de toutes notations selon l'analyse de la société de gestion ou celle des agences de notation ou non notés dont :

- de 0% à 5% en instruments de taux spéculatifs ou non notés

De 0% à 10% sur les marchés des obligations convertibles

De 0% à 100% au risque de change sur les devises hors euro

Les titres éligibles au PEA représentent en permanence 75% minimum de l'actif net.

Il peut également intervenir sur les :

- les contrats financiers à terme ferme ou optionnels et titres intégrant des dérivés, utilisés à titre de couverture et/ou d'exposition au risque d'action, de taux, de crédit et de change qui peuvent entraîner une surexposition du portefeuille.

INVESTISSEURS DE DETAIL VISES ET DUREE DE VIE DE L'OPC

Cet OPCVM est destiné à des investisseurs recherchant une durée de placement de long terme conforme à celle de l'OPC. Il s'adresse à des investisseurs ayant une connaissance a minima basique des produits et des marchés financiers, et qui acceptent un risque de perte en capital. L'OPC n'est pas ouvert aux résidents des États-Unis d'Amérique/US Person. Pour plus d'informations, veuillez-vous référer au glossaire disponible sur le site internet de Crédit Mutuel Asset Management.

Cet OPCVM a pour objectif la croissance du capital, tout en intégrant des critères extra-financiers dans son processus de gestion. Les personnes qui souhaitent investir se rapprocheront de leur conseiller financier qui aidera à évaluer les solutions d'investissement en adéquation avec leurs objectifs, leur connaissance et leur expérience des marchés financiers, leur patrimoine et leur sensibilité au risque. Il présentera également les risques potentiels.

Affectation des sommes distribuables : Capitalisation

Conditions de souscriptions/rachats : Les ordres de souscription et de rachat sont centralisés chaque jour ouvré à 12 heures et exécutés sur la base de la valeur liquidative du jour. La valeur liquidative est calculée chaque jour ouvré sur les cours de clôture de bourse, à l'exception des jours de fermeture de la Bourse de Paris (calendrier Euronext SA).

Durée de vie de l'OPC : Cet OPC a été créé pour une durée de 99 ans qui peut être prorogée dans les conditions prévues par le règlement.

Pour plus d'informations, veuillez-vous référer à la rubrique « Autres informations pertinentes » du document.

QUELS SONT LES RISQUES ET QU'EST-CE QUE CELA POURRAIT ME RAPPORTER ?

INDICATEUR DE RISQUE

A risque plus faible, rendement potentiellement plus faible

A risque plus élevé rendement potentiellement plus élevé

1	2	3	4	5	6	7
---	---	---	---	---	---	---

L'indicateur de risque part de l'hypothèse que vous conservez cet OPCVM pour une durée supérieure à 5 ans.

L'indicateur synthétique de risque permet d'apprécier le niveau de risque cet OPCVM par rapport à d'autres. Il indique la probabilité que cet OPCVM enregistre des pertes en cas de mouvements sur les marchés ou d'une impossibilité de notre part de vous payer.

Nous avons classé cet OPCVM dans la classe de risque 4 sur 7, qui est une classe de risque moyenne. Autrement dit, les pertes potentielles liées aux futurs résultats de l'OPCVM se situent à un niveau moyen et, si la situation venait à se détériorer sur les marchés, il est possible que la valeur liquidative de l'OPCVM en soit affectée.

Les risques suivants peuvent entraîner une baisse de la valeur liquidative : risque de contrepartie, risque lié à l'impact des techniques telles que les produits dérivés. Pour plus d'informations, veuillez-vous référer au profil de risque du prospectus.

Cet OPCVM ne prévoyant pas de protection contre les aléas de marché, vous pourriez perdre tout ou partie de votre investissement.

Si nous ne sommes pas en mesure de vous verser les sommes dues, vous pouvez perdre l'intégralité de votre investissement. Toutefois, vous bénéficiez peut-être d'un système de protection des consommateurs (voir la section « Que se passe-t-il si nous ne sommes pas en mesure d'effectuer les versements ? »). L'indicateur présenté ci-dessus ne tient pas compte de cette protection.

SCENARIOS DE PERFORMANCE

Ce que vous obtiendrez de cet OPCVM dépend des performances futures du marché. L'évolution future du marché est aléatoire et ne peut être prédite avec précision.

Les scénarios défavorables, intermédiaires et favorables présentés sont des illustrations utilisant les meilleures et pires performances, ainsi que la performance médiane de l'OPCVM et d'un indicateur de substitution approprié* au cours des 10 dernières années. Les marchés pourraient évoluer très différemment à l'avenir. (*) Pour plus d'informations, veuillez-vous référer au glossaire disponible sur le site internet de Crédit Mutuel Asset Management.

Période de détention recommandée:		5 ans	
Exemple d'investissement:		10 000 EUR	
		Si vous sortez après 1 an	Si vous sortez après 5 ans
Scénarios			
Minimum	Il n'existe aucun rendement minimal garanti. Vous pourriez perdre tout ou une partie de votre investissement.		
Tensions	Ce que vous pourriez obtenir après déduction des coûts	2 380 EUR	2 570 EUR
	Rendement annuel moyen	-76,2%	-23,8%
Défavorable	Ce que vous pourriez obtenir après déduction des coûts	7 750 EUR	8 080 EUR
	Rendement annuel moyen	-22,5%	-4,2%
Intermédiaire	Ce que vous pourriez obtenir après déduction des coûts	10 680 EUR	13 730 EUR
	Rendement annuel moyen	6,8%	6,5%
Favorable	Ce que vous pourriez obtenir après déduction des coûts	13 370 EUR	16 880 EUR
	Rendement annuel moyen	33,7%	11%

Les chiffres indiqués comprennent tous les coûts du produit lui-même, mais pas nécessairement tous les frais dus à votre conseiller ou distributeur. Ces chiffres ne tiennent pas compte de votre situation fiscale personnelle, qui peut également influencer sur les montants que vous recevrez.

Le scénario de tensions montre ce que vous pourriez obtenir dans des situations de marché extrêmes. Dans le cas où le scénario de tensions serait plus favorable que le scénario défavorable, alors le scénario de tensions correspond au scénario défavorable.

Ce type de scénario défavorable s'est produit pour un investissement dans l'OPCVM entre le 31/08/2021 et le 30/11/2022.

Ce type de scénario intermédiaire s'est produit pour un investissement dans l'OPCVM entre le 30/06/2014 et le 28/06/2019.

Ce type de scénario favorable s'est produit pour un investissement dans l'OPCVM entre le 31/10/2016 et le 29/10/2021.

L'historique de performance du fonds et un indicateur de substitution approprié ont été utilisés pour calculer la performance.

QUE SE PASSE-T-IL SI CREDIT MUTUEL ASSET MANAGEMENT N'EST PAS EN MESURE D'EFFECTUER LES VERSEMENTS ?

Les actifs de cet OPCVM sont conservés par le dépositaire, de manière indépendante par rapport aux actifs de CREDIT MUTUEL ASSET MANAGEMENT. Une défaillance de la Société de gestion qui gère les actifs de votre OPC serait sans effet sur votre investissement.

Le dépositaire n'a pas de schéma de garantie, mais dispose de règles de ségrégation des avoirs. En cas de défaillance du dépositaire, vous pourriez éventuellement bénéficier d'un mécanisme de garantie des titres géré par le Fonds de Garantie des Dépôts et de Résolution (FGDR), sous réserve du respect des conditions d'éligibilité. Ainsi, dans l'hypothèse où cet OPCVM subirait des pertes en raison d'une défaillance du dépositaire, vous pourriez perdre tout ou partie de votre investissement selon le cas.

QUE VA ME COUTER CET INVESTISSEMENT ?

Il se peut que la personne qui vous vend cet OPCVM ou qui vous fournit des conseils à son sujet vous demande de payer des coûts supplémentaires. Si c'est le cas, cette personne vous informera au sujet de ces coûts et vous montrera l'incidence de l'ensemble des coûts sur votre investissement.

COÛTS AU FIL DU TEMPS

Les tableaux présentent les montants prélevés sur votre investissement afin de couvrir les différents types de coûts. Ces montants dépendent du montant que vous investissez, du temps pendant lequel vous détenez le produit et du rendement du produit. Les montants indiqués ici sont des illustrations basées sur un exemple de montant d'investissement et différentes périodes d'investissement possibles.

Nous avons supposé :

- qu'au cours de la première année vous récupéreriez le montant que vous avez investi (rendement annuel de 0%), que pour les autres périodes de détention, le produit évolue de la manière indiquée dans le scénario intermédiaire.
- 10 000 euros sont investis.

	Si vous sortez après 1 an	Si vous sortez après 5 ans
Coûts totaux	160 EUR	1 134 EUR
Incidence des coûts annuels (*)	1,6 %	1,7 % chaque année

(*) Elle montre dans quelle mesure les coûts réduisent annuellement votre rendement au cours de la période de détention. Par exemple, elle montre que si vous sortez à la fin de la période de détention recommandée, il est prévu que votre rendement moyen par an soit de 8,2 % avant déduction des coûts et de 6,5 % après cette déduction.

Il se peut que nous partagions les coûts avec la personne qui vous vend cet OPCVM afin de couvrir les services qu'elle vous fournit. Cette personne vous informera du montant. Par exemple si vous choisissez ce fonds comme unique support d'un contrat, et notamment d'un contrat d'assurance vie, **ces coûts ne seraient pas les seuls coûts que vous pourriez supporter.**

COMPOSITION DES COÛTS

		Si vous sortez après 1 an
Coûts ponctuels à l'entrée ou à la sortie		
Coûts d'entrée	Nous ne facturons pas de coût d'entrée.	0 EUR
Coûts de sortie	Nous ne facturons pas de coût de sortie pour cet OPCVM.	0 EUR
Coûts récurrents (prélevés chaque année)		
Frais de gestion et autres frais administratifs et d'exploitation	1,50% de la valeur de votre investissement par an. Le pourcentage indiqué se fonde sur les frais de l'exercice précédent.	150 EUR
Coûts de transaction	0,10% de la valeur de votre investissement par an. Il s'agit d'une estimation des coûts encourus lorsque nous achetons et vendons les investissements sous-jacents au produit. Le montant réel varie en fonction de la quantité que nous achetons et vendons.	10 EUR
Coûts accessoires prélevés sous certaines conditions		
Commissions liées aux résultats et commission d'intéressement	Aucune commission liée aux résultats n'existe pour ce produit.	0 EUR

COMBIEN DE TEMPS DOIS-JE LE CONSERVER ET PUIS-JE RETIRER DE L'ARGENT DE FACON ANTICIPEE ?

PERIODE DE DETENTION RECOMMANDEE : Supérieure à 5 ans

Il n'existe pas de période de détention minimale pour cet OPCVM, mais une période de détention recommandée qui a été calculée en adéquation avec les objectifs d'investissement du fonds. Ainsi, il vous sera possible de demander le rachat de vos parts avant le terme de la période de détention recommandée sans avoir à payer d'indemnité. La performance du fonds peut toutefois être impactée.

COMMENT PUIS-JE INTRODUIRE UNE RECLAMATION ?

Pour toute réclamation, un courrier peut être adressé par voie postale à CREDIT MUTUEL ASSET MANAGEMENT, Service Relations Distributeurs, 4 rue Gaillon - 75002 PARIS, ou sur le site www.creditmutuel-am.eu/fr/actualites-reglementaires/traitements-des-reclamations.html.

AUTRES INFORMATIONS PERTINENTES

NOM DU DEPOSITAIRE : BANQUE FEDERATIVE DU CREDIT MUTUEL

Le prospectus du OPCVM ainsi que les derniers documents annuels et périodiques sont adressés gratuitement dans un délai de 8 jours ouvrés sur simple demande écrite auprès de : CREDIT MUTUEL ASSET MANAGEMENT, Service Relations Distributeurs, 4 rue Gaillon - 75002 PARIS, et sont disponibles sur le site www.creditmutuel-am.eu.

Les informations relatives aux performances passées de l'OPCVM ainsi que les calculs des scénarios de performances passées sont disponibles à partir de la fiche de synthèse de l'OPC sur le site www.creditmutuel-am.eu.

La responsabilité de CREDIT MUTUEL ASSET MANAGEMENT ne peut être engagée que sur la base de déclarations contenues dans le présent document qui seraient trompeuses, inexactes ou non cohérentes avec les parties correspondantes du prospectus de l'OPC.

Document d'informations clés

CM-AM EUROPE GROWTH

OBJECTIF

Le présent document contient des informations essentielles sur le produit d'investissement. Il ne s'agit pas d'un document à caractère commercial. Ces informations vous sont fournies conformément à une obligation légale, afin de vous aider à comprendre en quoi consiste ce produit et quels risques, coûts, gains et pertes potentiels y sont associés, et de vous aider à le comparer à d'autres produits.

PRODUIT

CM-AM EUROPE GROWTH

Code ISIN action S : FR0013295466

Compartiment de : CM-AM SICAV

OPCVM relevant de la directive européenne 2009/65/CE

CREDIT MUTUEL ASSET MANAGEMENT – Crédit Mutuel Alliance Fédérale

Site internet de l'initiateur : www.creditmutuel-am.eu

Appelez le n° 0 810 001 288 pour de plus amples informations (numéro surtaxé 0,06 €/min + prix d'un appel local)

Cet OPCVM est agréé en France et réglementé par l'Autorité des Marchés Financiers (AMF). L'AMF est chargée du contrôle de CREDIT MUTUEL ASSET MANAGEMENT en ce qui concerne ce document d'information clés. CREDIT MUTUEL ASSET MANAGEMENT est une Société de gestion de portefeuille agréée et réglementée par l'AMF.

Les informations clés pour l'investisseur ici fournies sont exactes et à jour au 02/01/2023

EN QUOI CONSISTE CE PRODUIT ?

TYPE DE PRODUIT D'INVESTISSEMENT

OPCVM sous forme de société d'investissement à capital variable (SICAV)

Ce document d'informations clés décrit un compartiment de CM-AM SICAV. Le prospectus de CM-AM EUROPE GROWTH et les rapports périodiques sont établis pour l'ensemble des compartiments de CM-AM SICAV. L'actif et le passif des différents compartiments sont ségrégués. Dès lors, vous ne pourrez pas échanger les actions que vous détenez dans ce compartiment contre les actions d'un autre compartiment de CM-AM SICAV.

OBJECTIF

L'OPCVM est géré activement et de manière discrétionnaire en respectant un filtre qualitatif extra-financier selon la politique mise en oeuvre par Crédit Mutuel Asset Management et dans le respect des exigences du label français ISR. Il n'est pas géré en référence à un indice. Cet OPCVM a pour objectif de gestion de valoriser le portefeuille grâce à une approche dite de « stock-picking » en sélectionnant des entreprises respectant des critères de développement durable et de responsabilité sociale et répondant à un profil de croissance profitable tel que déterminé par la société de gestion, sur la durée de placement recommandée.

Afin de réaliser l'objectif de gestion, l'OPCVM adopte un style de gestion sélective de titres en direct ou d'OPC, déterminée au moyen d'une approche fondamentale portant sur des titres de sociétés dont la valorisation boursière est conditionnée par leur croissance. La stratégie de gestion de l'OPCVM établit un univers de valeurs ciblées grâce à un processus extra-financier complété d'une analyse financière. La stratégie de l'OPCVM repose sur une approche en sélectivité consistant à privilégier les émetteurs les mieux notés ou ceux démontrant de bonnes perspectives de leurs pratiques en matière environnemental, social et de gouvernance « ESG » et à exclure ceux comportant un risque dans le domaine.

Le processus de gestion se décompose en 3 étapes comme suit :

1. Filtre ESG : L'équipe de gestion appliquera des filtres extra-financiers en fonction de critères ESG issus d'une méthodologie propriétaire développée par le pôle d'analyse Finance Responsable et Durable. Ce filtre couvre les critères de qualité de gouvernance, sociétaux, sociaux, environnementaux et l'engagement de l'entreprise, pour une démarche socialement responsable. À titre d'illustration, pour le pilier E : l'intensité carbone, pour le pilier S : la politique de ressources humaines, et pour le pilier G : la part des administrateurs indépendants sont inclus dans nos catégories ESG. Ce filtre détermine une classification de 1 à 5 (5 étant la meilleure classification). Les gérants ne retiendront que les émetteurs obtenant une classification supérieure à 2. En matière de gestion des controverses, chaque titre fait l'objet d'une analyse, d'un suivi et d'une notation spécifique. La gestion exclura tous les émetteurs ayant des controverses majeures. Ces premiers filtres ESG permettent d'éliminer au minimum 20% des valeurs les moins bien notées.

2. Analyse financière : Les valeurs sont analysées sur le plan financier pour ne conserver que celles dont la qualité et la croissance bénéficiaire sont clairement identifiées. Cet univers constitue la liste des valeurs sous surveillance, éligibles à l'investissement.

3. Construction du portefeuille : De cette liste réduite, les valeurs offrant une valorisation jugée attractive par l'équipe de gestion, sont mises en portefeuille, selon une approche dite de stock picking (sélection de valeurs). La construction du portefeuille est faite selon les convictions des gérants (potentiel et qualité).

A minima 90% des titres vifs sélectionnés par l'équipe de gestion intègrent des critères extra-financiers. L'OPCVM pourra investir en titres vifs et parts ou actions d'OPC n'intégrant pas de critères extra-financiers dans la limite de 10% de l'actif net.

En raison de l'analyse financière, les émetteurs obtenant les meilleures notes ESG ne sont pas automatiquement retenus dans la construction du portefeuille.

L'OPCVM bénéficie du label Le fonds bénéficie du label ISR français.

Il s'engage à respecter les fourchettes d'exposition sur l'actif net suivantes :

De 0% à 110% sur les marchés actions, de toutes zones géographiques de toutes capitalisations, de tous les secteurs, dont :

- de 0% à 25% aux marchés des actions hors Union Européenne
- de 0% à 25% aux marchés des actions de petite capitalisation < 3 milliards d'euros
- de 0% à 10% aux marchés des actions de pays émergents

De 0% à 25% en instruments de taux souverains, du secteur public et privé, de toutes zones géographiques, de toutes notations selon l'analyse de la société de gestion ou celle des agences de notation ou non notés dont :

- de 0% à 5% en instruments de taux spéculatifs ou non notés

De 0% à 10% sur les marchés des obligations convertibles

De 0% à 100% au risque de change sur les devises hors euro

Les titres éligibles au PEA représentent en permanence 75% minimum de l'actif net.

Il peut également intervenir sur les :

- les contrats financiers à terme ferme ou optionnels et titres intégrant des dérivés, utilisés à titre de couverture et/ou d'exposition au risque d'action, de taux, de crédit et de change qui peuvent entraîner une surexposition du portefeuille.

INVESTISSEURS DE DETAIL VISES ET DUREE DE VIE DE L'OPC

Cet OPCVM est destiné à des investisseurs recherchant une durée de placement de long terme conforme à celle de l'OPC. Il s'adresse à des investisseurs ayant une connaissance à minima basique des produits et des marchés financiers, et qui acceptent un risque de perte en capital. L'OPC n'est pas ouvert aux résidents des États-Unis d'Amérique/US Person. Pour plus d'informations, veuillez-vous référer au glossaire disponible sur le site internet de Crédit Mutuel Asset Management.

Cet OPCVM a pour objectif la croissance du capital, tout en intégrant des critères extra-financiers dans son processus de gestion. Les personnes qui souhaitent investir se rapprocheront de leur conseiller financier qui aidera à évaluer les solutions d'investissement en adéquation avec leurs objectifs, leur connaissance et leur expérience des marchés financiers, leur patrimoine et leur sensibilité au risque. Il présentera également les risques potentiels.

Affectation des sommes distribuables : Capitalisation

Conditions de souscriptions/rachats : Les ordres de souscription et de rachat sont centralisés chaque jour ouvré à 12 heures et exécutés sur la base de la valeur liquidative du jour. La valeur liquidative est calculée chaque jour ouvré sur les cours de clôture de bourse, à l'exception des jours de fermeture de la Bourse de Paris (calendrier Euronext SA).

Durée de vie de l'OPC : Cet OPC a été créé pour une durée de 99 ans qui peut être prorogée dans les conditions prévues par le règlement.

Pour plus d'informations, veuillez-vous référer à la rubrique « Autres informations pertinentes » du document.

QUELS SONT LES RISQUES ET QU'EST-CE QUE CELA POURRAIT ME RAPPORTER ?

INDICATEUR DE RISQUE

A risque plus faible, rendement potentiellement plus faible

A risque plus élevé rendement potentiellement plus élevé

1	2	3	4	5	6	7
---	---	---	---	---	---	---

L'indicateur de risque part de l'hypothèse que vous conservez cet OPCVM pour une durée supérieure à 5 ans.

L'indicateur synthétique de risque permet d'apprécier le niveau de risque cet OPCVM par rapport à d'autres. Il indique la probabilité que cet OPCVM enregistre des pertes en cas de mouvements sur les marchés ou d'une impossibilité de notre part de vous payer.

Nous avons classé cet OPCVM dans la classe de risque 4 sur 7, qui est une classe de risque moyenne. Autrement dit, les pertes potentielles liées aux futurs résultats de l'OPCVM se situent à un niveau moyen et, si la situation venait à se détériorer sur les marchés, il est possible que la valeur liquidative de l'OPCVM en soit affectée.

Les risques suivants peuvent entraîner une baisse de la valeur liquidative : risque de contrepartie, risque lié à l'impact des techniques telles que les produits dérivés. Pour plus d'informations, veuillez-vous référer au profil de risque du prospectus.

Cet OPCVM ne prévoyant pas de protection contre les aléas de marché, vous pourriez perdre tout ou partie de votre investissement.

Si nous ne sommes pas en mesure de vous verser les sommes dues, vous pouvez perdre l'intégralité de votre investissement. Toutefois, vous bénéficiez peut-être d'un système de protection des consommateurs (voir la section « Que se passe-t-il si nous ne sommes pas en mesure d'effectuer les versements ? »). L'indicateur présenté ci-dessus ne tient pas compte de cette protection.

SCENARIOS DE PERFORMANCE

Ce que vous obtiendrez de cet OPCVM dépend des performances futures du marché. L'évolution future du marché est aléatoire et ne peut être prédite avec précision.

Les scénarios défavorables, intermédiaires et favorables présentés sont des illustrations utilisant les meilleures et pires performances, ainsi que la performance médiane de l'OPCVM et d'un indicateur de substitution approprié* au cours des 10 dernières années. Les marchés pourraient évoluer très différemment à l'avenir. (*) Pour plus d'informations, veuillez-vous référer au glossaire disponible sur le site internet de Crédit Mutuel Asset Management.

Période de détention recommandée:		5 ans	
Exemple d'investissement:		10 000 EUR	
		Si vous sortez après 1 an	Si vous sortez après 5 ans
Scénarios			
Minimum	Il n'existe aucun rendement minimal garanti. Vous pourriez perdre tout ou une partie de votre investissement.		
Tensions	Ce que vous pourriez obtenir après déduction des coûts	2 330 EUR	2 520 EUR
	Rendement annuel moyen	-76,7%	-24,1%
Défavorable	Ce que vous pourriez obtenir après déduction des coûts	7 630 EUR	7 960 EUR
	Rendement annuel moyen	-23,7%	-4,5%
Intermédiaire	Ce que vous pourriez obtenir après déduction des coûts	10 510 EUR	13 640 EUR
	Rendement annuel moyen	5,1%	6,4%
Favorable	Ce que vous pourriez obtenir après déduction des coûts	13 160 EUR	16 810 EUR
	Rendement annuel moyen	31,6%	11%

Les chiffres indiqués comprennent tous les coûts du produit lui-même, mais pas nécessairement tous les frais dus à votre conseiller ou distributeur. Ces chiffres ne tiennent pas compte de votre situation fiscale personnelle, qui peut également influencer sur les montants que vous recevrez.

Le scénario de tensions montre ce que vous pourriez obtenir dans des situations de marché extrêmes. Dans le cas où le scénario de tensions serait plus favorable que le scénario défavorable, alors le scénario de tensions correspond au scénario défavorable.

Ce type de scénario défavorable s'est produit pour un investissement dans l'OPCVM entre le 31/08/2021 et le 30/11/2022.

Ce type de scénario intermédiaire s'est produit pour un investissement dans l'OPCVM entre le 28/02/2013 et le 28/02/2018.

Ce type de scénario favorable s'est produit pour un investissement dans l'OPCVM entre le 31/10/2016 et le 29/10/2021.

L'historique de performance du fonds et un indicateur de substitution approprié ont été utilisés pour calculer la performance.

QUE SE PASSE-T-IL SI CREDIT MUTUEL ASSET MANAGEMENT N'EST PAS EN MESURE D'EFFECTUER LES VERSEMENTS ?

Les actifs de cet OPCVM sont conservés par le dépositaire, de manière indépendante par rapport aux actifs de CREDIT MUTUEL ASSET MANAGEMENT. Une défaillance de la Société de gestion qui gère les actifs de votre OPC serait sans effet sur votre investissement.

Le dépositaire n'a pas de schéma de garantie, mais dispose de règles de ségrégation des avoirs. En cas de défaillance du dépositaire, vous pourriez éventuellement bénéficier d'un mécanisme de garantie des titres géré par le Fonds de Garantie des Dépôts et de Résolution (FGDR), sous réserve du respect des conditions d'éligibilité. Ainsi, dans l'hypothèse où cet OPCVM subirait des pertes en raison d'une défaillance du dépositaire, vous pourriez perdre tout ou partie de votre investissement selon le cas.

QUE VA ME COUTER CET INVESTISSEMENT ?

Il se peut que la personne qui vous vend cet OPCVM ou qui vous fournit des conseils à son sujet vous demande de payer des coûts supplémentaires. Si c'est le cas, cette personne vous informera au sujet de ces coûts et vous montrera l'incidence de l'ensemble des coûts sur votre investissement.

COÛTS AU FIL DU TEMPS

Les tableaux présentent les montants prélevés sur votre investissement afin de couvrir les différents types de coûts. Ces montants dépendent du montant que vous investissez, du temps pendant lequel vous détenez le produit et du rendement du produit. Les montants indiqués ici sont des illustrations basées sur un exemple de montant d'investissement et différentes périodes d'investissement possibles.

Nous avons supposé :

- qu'au cours de la première année vous récupérez le montant que vous avez investi (rendement annuel de 0%), que pour les autres périodes de détention, le produit évolue de la manière indiquée dans le scénario intermédiaire.
- 10 000 euros sont investis.

	Si vous sortez après 1 an	Si vous sortez après 5 ans
Coûts totaux	318 EUR	1 038 EUR
Incidence des coûts annuels (*)	3,2 %	1,7 % chaque année

(*) Elle montre dans quelle mesure les coûts réduisent annuellement votre rendement au cours de la période de détention. Par exemple, elle montre que si vous sortez à la fin de la période de détention recommandée, il est prévu que votre rendement moyen par an soit de 8,1 % avant déduction des coûts et de 6,4 % après cette déduction.

Il se peut que nous partagions les coûts avec la personne qui vous vend cet OPCVM afin de couvrir les services qu'elle vous fournit. Cette personne vous informera du montant. Ces chiffres comprennent les coûts de distribution maximaux que la personne vous vendant le produit peut vous facturer (2% du montant investi / 200 EUR). Cette personne vous informera des coûts de distribution réels. Par exemple si vous choisissez ce fonds comme unique support d'un contrat, et notamment d'un contrat d'assurance vie, **ces coûts ne seraient pas les seuls coûts que vous pourriez supporter.**

COMPOSITION DES COÛTS

		Si vous sortez après 1 an
Coûts ponctuels à l'entrée ou à la sortie		
Coûts d'entrée	2% du montant que vous payez au moment de l'entrée dans l'investissement. Cela comprend des coûts de distribution de 2% du montant investi/200 EUR. Il s'agit du montant maximal que vous paierez. La personne qui vous vend le produit vous informera des coûts réels.	200 EUR
Coûts de sortie	Nous ne facturons pas de coût de sortie pour cet OPCVM.	0 EUR
Coûts récurrents (prélevés chaque année)		
Frais de gestion et autres frais administratifs et d'exploitation	1,10% de la valeur de votre investissement par an. Le pourcentage indiqué se fonde sur les frais de l'exercice précédent.	108 EUR
Coûts de transaction	0,10% de la valeur de votre investissement par an. Il s'agit d'une estimation des coûts encourus lorsque nous achetons et vendons les investissements sous-jacents au produit. Le montant réel varie en fonction de la quantité que nous achetons et vendons.	10 EUR
Coûts accessoires prélevés sous certaines conditions		
Commissions liées aux résultats et commission d'intéressement	Aucune commission liée aux résultats n'existe pour ce produit.	0 EUR

COMBIEN DE TEMPS DOIS-JE LE CONSERVER ET PUIS-JE RETIRER DE L'ARGENT DE FACON ANTICIPEE ?

PERIODE DE DETENTION RECOMMANDEE : Supérieure à 5 ans

Il n'existe pas de période de détention minimale pour cet OPCVM, mais une période de détention recommandée qui a été calculée en adéquation avec les objectifs d'investissement du fonds. Ainsi, il vous sera possible de demander le rachat de vos parts avant le terme de la période de détention recommandée sans avoir à payer d'indemnité. La performance du fonds peut toutefois être impactée.

COMMENT PUIS-JE INTRODUIRE UNE RECLAMATION ?

Pour toute réclamation, un courrier peut être adressé par voie postale à CREDIT MUTUEL ASSET MANAGEMENT, Service Relations Distributeurs, 4 rue Gaillon - 75002 PARIS, ou sur le site www.creditmutuel-am.eu/fr/actualites-reglementaires/traitements-des-reclamations.html.

AUTRES INFORMATIONS PERTINENTES

NOM DU DEPOSITAIRE : BANQUE FEDERATIVE DU CREDIT MUTUEL

Le prospectus du OPCVM ainsi que les derniers documents annuels et périodiques sont adressés gratuitement dans un délai de 8 jours ouvrés sur simple demande écrite auprès de : CREDIT MUTUEL ASSET MANAGEMENT, Service Relations Distributeurs, 4 rue Gaillon - 75002 PARIS, et sont disponibles sur le site www.creditmutuel-am.eu.

Les informations relatives aux performances passées de l'OPCVM ainsi que les calculs des scénarios de performances passées sont disponibles à partir de la fiche de synthèse de l'OPC sur le site www.creditmutuel-am.eu.

La responsabilité de CREDIT MUTUEL ASSET MANAGEMENT ne peut être engagée que sur la base de déclarations contenues dans le présent document qui seraient trompeuses, inexactes ou non cohérentes avec les parties correspondantes du prospectus de l'OPC.

Document d'informations clés

CM-AM GLOBAL GOLD

OBJECTIF

Le présent document contient des informations essentielles sur le produit d'investissement. Il ne s'agit pas d'un document à caractère commercial. Ces informations vous sont fournies conformément à une obligation légale, afin de vous aider à comprendre en quoi consiste ce produit et quels risques, coûts, gains et pertes potentiels y sont associés, et de vous aider à le comparer à d'autres produits.

PRODUIT

CM-AM GLOBAL GOLD

Code ISIN action RC : FR0007390174

Compartiment de : CM-AM SICAV

OPCVM relevant de la directive européenne 2009/65/CE

CREDIT MUTUEL ASSET MANAGEMENT – Crédit Mutuel Alliance Fédérale

Site internet de l'initiateur : www.creditmutuel-am.eu

Appelez le n° 0 810 001 288 pour de plus amples informations (numéro surtaxé 0,06 €/min + prix d'un appel local)

Cet OPCVM est agréé en France et réglementé par l'Autorité des Marchés Financiers (AMF). L'AMF est chargée du contrôle de CREDIT MUTUEL ASSET MANAGEMENT en ce qui concerne ce document d'information clés. CREDIT MUTUEL ASSET MANAGEMENT est une Société de gestion de portefeuille agréée et réglementée par l'AMF.

Les informations clés pour l'investisseur ici fournies sont exactes et à jour au 02/01/2023

EN QUOI CONSISTE CE PRODUIT ?

TYPE DE PRODUIT D'INVESTISSEMENT

OPCVM sous forme de société d'investissement à capital variable (SICAV)

Ce document d'informations clés décrit un compartiment de CM-AM SICAV. Le prospectus de CM-AM GLOBAL GOLD et les rapports périodiques sont établis pour l'ensemble des compartiments de CM-AM SICAV. L'actif et le passif des différents compartiments sont ségrégués. Dès lors, vous ne pourrez pas échanger les actions que vous détenez dans ce compartiment contre les actions d'un autre compartiment de CM-AM SICAV.

OBJECTIF

Cet OPCVM est géré activement et de manière discrétionnaire. Il a pour objectif de gestion d'offrir une performance nette de frais liée à l'évolution des valeurs liées aux Mines d'or et aux Matières Premières, sans contrainte et grâce à une gestion sélective de valeurs liées à l'or et aux ressources naturelles, sur la durée de placement recommandée. Cette forme de stratégie de gestion pour laquelle le gérant a une latitude dans l'allocation d'actifs ne requiert pas d'indicateur de référence. Toutefois, la performance de l'OPCVM pourra être rapprochée de celle d'un indicateur de comparaison et d'appréciation a posteriori tel que NYSE ARCA GOLD MINERS Index.

L'allocation d'actifs et la performance peuvent être différentes de celles de la composition de l'indicateur de comparaison.

L'indice est retenu en cours de clôture et exprimé en euro, dividendes non réinvestis.

Afin de réaliser l'objectif de gestion, l'OPCVM adopte un style de gestion sélective de titres en direct et/ou d'OPC, déterminée au moyen d'une analyse fondamentale de la conjoncture, des différents secteurs d'activités liées à l'or, aux matières premières et aux ressources naturelles et des anticipations économiques réalisées par la société de gestion de portefeuille.

L'OPCVM s'engage à respecter les fourchettes d'exposition sur l'actif net suivantes :

De 60 % à 110 % sur les marchés d'actions, de toutes zones géographiques, y compris de pays émergents, de toutes capitalisations, de tous les secteurs dont :

- de 60 % à 110 % aux marchés des actions liées à l'or et aux ressources naturelles
- 50% minimum aux marchés des actions liées aux mines d'or
- de 0% à 50% aux marchés des actions de pays émergents
- de 0% à 10% aux marchés des actions de capitalisation < à 150 millions d'euros

De 0 % à 10 % en instruments de taux souverains, du secteur public ou privé, de toutes zones géographiques, y compris de pays émergents, de catégorie « Investment Grade » selon l'analyse de la société de gestion ou celle des agences de notation

De 0 % à 10 % en obligations convertibles

De 0 % à 110 % au risque de change sur des devises hors euro

Il peut également intervenir sur les :

- les contrats financiers à terme ferme ou optionnels et titres intégrant des dérivés, utilisés à titre de couverture et/ou d'exposition aux risques d'action, de taux, de crédit et de change, qui peuvent entraîner une surexposition du portefeuille.

INVESTISSEURS DE DETAIL VISES ET DUREE DE VIE DE L'OPC

Cet OPCVM est destiné à des investisseurs recherchant une durée de placement de long terme conforme à celle de l'OPC. Il s'adresse à des investisseurs ayant une connaissance à minima basique des produits et des marchés financiers, et qui acceptent un risque de perte en capital. L'OPC n'est pas ouvert aux résidents des États-Unis d'Amérique/US Person. Pour plus d'informations, veuillez-vous référer au glossaire disponible sur le site internet de Crédit Mutuel Asset Management.

Cet OPCVM a pour objectif la croissance du capital. Les personnes qui souhaitent investir se rapprocheront de leur conseiller financier qui aidera à évaluer les solutions d'investissement en adéquation avec leurs objectifs, leur connaissance et leur expérience des marchés financiers, leur patrimoine et leur sensibilité au risque. Il présentera également les risques potentiels.

Affectation des sommes distribuables : Capitalisation

Conditions de souscriptions/rachats : Les ordres de souscription et de rachat sont centralisés chaque jour ouvré à 18 heures et exécutés sur la base de la valeur liquidative du lendemain La valeur liquidative est calculée chaque jour ouvré sur les cours de clôture à l'exception des jours de fermeture de la Bourse de Paris (calendrier Euronext SA).

Durée de vie de l'OPC : Cet OPC a été créé pour une durée de 99 ans qui peut être prorogée dans les conditions prévues par le règlement.

Pour plus d'informations, veuillez-vous référer à la rubrique « Autres informations pertinentes » du document.

QUELS SONT LES RISQUES ET QU'EST-CE QUE CELA POURRAIT ME RAPPORTER ?

INDICATEUR DE RISQUE

A risque plus faible, rendement potentiellement plus faible

A risque plus élevé rendement potentiellement plus élevé

1	2	3	4	5	6	7
----------	----------	----------	----------	----------	----------	----------

L'indicateur de risque part de l'hypothèse que vous conservez cet OPCVM pour une durée supérieure à 5 ans.

L'indicateur synthétique de risque permet d'apprécier le niveau de risque cet OPCVM par rapport à d'autres. Il indique la probabilité que cet OPCVM enregistre des pertes en cas de mouvements sur les marchés ou d'une impossibilité de notre part de vous payer.

Nous avons classé cet OPCVM dans la classe de risque 6 sur 7, qui est une classe de risque élevée. Autrement dit, les pertes potentielles liées aux futurs résultats de l'OPCVM se situent à un niveau élevé et, si la situation venait à se détériorer sur les marchés, il est très probable que la valeur liquidative de l'OPCVM en soit affectée.

Le risque lié à l'impact des techniques telles que les produits dérivés peut entraîner une baisse de la valeur liquidative. Pour plus d'informations, veuillez-vous référer au profil de risque du prospectus.

Cet OPCVM ne prévoyant pas de protection contre les aléas de marché, vous pourriez perdre tout ou partie de votre investissement.

Si nous ne sommes pas en mesure de vous verser les sommes dues, vous pouvez perdre l'intégralité de votre investissement. Toutefois, vous bénéficiez peut-être d'un système de protection des consommateurs (voir la section « Que se passe-t-il si nous ne sommes pas en mesure d'effectuer les versements ? »). L'indicateur présenté ci-dessus ne tient pas compte de cette protection.

SCENARIOS DE PERFORMANCE

Ce que vous obtiendrez de cet OPCVM dépend des performances futures du marché. L'évolution future du marché est aléatoire et ne peut être prédite avec précision.

Les scénarios défavorables, intermédiaires et favorables présentés sont des illustrations utilisant les meilleures et pires performances, ainsi que la performance médiane de l'OPCVM au cours des 10 dernières années. Les marchés pourraient évoluer très différemment à l'avenir.

Période de détention recommandée:		5 ans	
Exemple d'investissement:		10 000 EUR	
		Si vous sortez après 1 an	Si vous sortez après 5 ans
Scénarios			
Minimum	Il n'existe aucun rendement minimal garanti. Vous pourriez perdre tout ou une partie de votre investissement.		
Tensions	Ce que vous pourriez obtenir après déduction des coûts	580 EUR	490 EUR
	Rendement annuel moyen	-94,2%	-45,3%
Défavorable	Ce que vous pourriez obtenir après déduction des coûts	4 700 EUR	5 340 EUR
	Rendement annuel moyen	-53%	-11,8%
Intermédiaire	Ce que vous pourriez obtenir après déduction des coûts	9 440 EUR	11 360 EUR
	Rendement annuel moyen	-5,6%	2,6%
Favorable	Ce que vous pourriez obtenir après déduction des coûts	20 550 EUR	23 520 EUR
	Rendement annuel moyen	105,5%	18,7%

Les chiffres indiqués comprennent tous les coûts du produit lui-même, mais pas nécessairement tous les frais dus à votre conseiller ou distributeur. Ces chiffres ne tiennent pas compte de votre situation fiscale personnelle, qui peut également influencer sur les montants que vous recevrez.

Le scénario de tensions montre ce que vous pourriez obtenir dans des situations de marché extrêmes. Dans le cas où le scénario de tensions serait plus favorable que le scénario défavorable, alors le scénario de tensions correspond au scénario défavorable.

Ce type de scénario défavorable s'est produit pour un investissement dans l'OPCVM entre le 30/11/2012 et le 30/11/2017.

Ce type de scénario intermédiaire s'est produit pour un investissement dans l'OPCVM entre le 29/08/2014 et le 30/08/2019.

Ce type de scénario favorable s'est produit pour un investissement dans l'OPCVM entre le 31/07/2015 et le 31/07/2020.

L'historique de performance du fonds a été utilisé pour calculer la performance.

QUE SE PASSE-T-IL SI CREDIT MUTUEL ASSET MANAGEMENT N'EST PAS EN MESURE D'EFFECTUER LES VERSEMENTS ?

Les actifs de cet OPCVM sont conservés par le dépositaire, de manière indépendante par rapport aux actifs de CREDIT MUTUEL ASSET MANAGEMENT. Une défaillance de la Société de gestion qui gère les actifs de votre OPC serait sans effet sur votre investissement.

Le dépositaire n'a pas de schéma de garantie, mais dispose de règles de ségrégation des avoirs. En cas de défaillance du dépositaire, vous pourriez éventuellement bénéficier d'un mécanisme de garantie des titres géré par le Fonds de Garantie des Dépôts et de Résolution (FGDR), sous réserve du respect des conditions d'éligibilité. Ainsi, dans l'hypothèse où cet OPCVM subirait des pertes en raison d'une défaillance du dépositaire, vous pourriez perdre tout ou partie de votre investissement selon le cas.

QUE VA ME COUTER CET INVESTISSEMENT ?

Il se peut que la personne qui vous vend cet OPCVM ou qui vous fournit des conseils à son sujet vous demande de payer des coûts supplémentaires. Si c'est le cas, cette personne vous informera au sujet de ces coûts et vous montrera l'incidence de l'ensemble des coûts sur votre investissement.

COÛTS AU FIL DU TEMPS

Les tableaux présentent les montants prélevés sur votre investissement afin de couvrir les différents types de coûts. Ces montants dépendent du montant que vous investissez, du temps pendant lequel vous détenez le produit et du rendement du produit. Les montants indiqués ici sont des illustrations basées sur un exemple de montant d'investissement et différentes périodes d'investissement possibles.

Nous avons supposé :

- qu'au cours de la première année vous récupérez le montant que vous avez investi (rendement annuel de 0%), que pour les autres périodes de détention, le produit évolue de la manière indiquée dans le scénario intermédiaire.
- 10 000 euros sont investis.

	Si vous sortez après 1 an	Si vous sortez après 5 ans
Coûts totaux	421 EUR	1 542 EUR
Incidence des coûts annuels (*)	4,3 %	2,7 % chaque année

(*) Elle montre dans quelle mesure les coûts réduisent annuellement votre rendement au cours de la période de détention. Par exemple, elle montre que si vous sortez à la fin de la période de détention recommandée, il est prévu que votre rendement moyen par an soit de 5,32 % avant déduction des coûts et de 2,6 % après cette déduction.

Il se peut que nous partagions les coûts avec la personne qui vous vend cet OPCVM afin de couvrir les services qu'elle vous fournit. Cette personne vous informera du montant. Ces chiffres comprennent les coûts de distribution maximaux que la personne vous vendant le produit peut vous facturer (2% du montant investi / 200 EUR). Cette personne vous informera des coûts de distribution réels. Par exemple si vous choisissez ce fonds comme unique support d'un contrat, et notamment d'un contrat d'assurance vie, **ces coûts ne seraient pas les seuls coûts que vous pourriez supporter.**

COMPOSITION DES COÛTS

		Si vous sortez après 1 an
Coûts ponctuels à l'entrée ou à la sortie		
Coûts d'entrée	2% du montant que vous payez au moment de l'entrée dans l'investissement. Cela comprend des coûts de distribution de 2% du montant investi/200 EUR. Il s'agit du montant maximal que vous paierez. La personne qui vous vend le produit vous informera des coûts réels.	200 EUR
Coûts de sortie	Nous ne facturons pas de coût de sortie pour cet OPCVM.	0 EUR
Coûts récurrents (prélevés chaque année)		
Frais de gestion et autres frais administratifs et d'exploitation	2,19% de la valeur de votre investissement par an. Le pourcentage indiqué se fonde sur les frais de l'exercice précédent.	215 EUR
Coûts de transaction	0,07% de la valeur de votre investissement par an. Il s'agit d'une estimation des coûts encourus lorsque nous achetons et vendons les investissements sous-jacents au produit. Le montant réel varie en fonction de la quantité que nous achetons et vendons.	7 EUR
Coûts accessoires prélevés sous certaines conditions		
Commissions liées aux résultats et commission d'intéressement	Aucune commission liée aux résultats n'existe pour ce produit.	0 EUR

COMBIEN DE TEMPS DOIS-JE LE CONSERVER ET PUIS-JE RETIRER DE L'ARGENT DE FACON ANTICIPEE ?

PERIODE DE DETENTION RECOMMANDEE : Supérieure à 5 ans

Il n'existe pas de période de détention minimale pour cet OPCVM, mais une période de détention recommandée qui a été calculée en adéquation avec les objectifs d'investissement du fonds. Ainsi, il vous sera possible de demander le rachat de vos parts avant le terme de la période de détention recommandée sans avoir à payer d'indemnité. La performance du fonds peut toutefois être impactée.

COMMENT PUIS-JE INTRODUIRE UNE RECLAMATION ?

Pour toute réclamation, un courrier peut être adressé par voie postale à CREDIT MUTUEL ASSET MANAGEMENT, Service Relations Distributeurs, 4 rue Gaillon - 75002 PARIS, ou sur le site www.creditmutuel-am.eu/fr/actualites-reglementaires/traitements-des-reclamations.html.

AUTRES INFORMATIONS PERTINENTES

NOM DU DEPOSITAIRE : BANQUE FEDERATIVE DU CREDIT MUTUEL

Le prospectus du OPCVM ainsi que les derniers documents annuels et périodiques sont adressés gratuitement dans un délai de 8 jours ouvrés sur simple demande écrite auprès de : CREDIT MUTUEL ASSET MANAGEMENT, Service Relations Distributeurs, 4 rue Gaillon - 75002 PARIS, et sont disponibles sur le site www.creditmutuel-am.eu.

Les informations relatives aux performances passées de l'OPCVM ainsi que les calculs des scénarios de performances passées sont disponibles à partir de la fiche de synthèse de l'OPC sur le site www.creditmutuel-am.eu.

Les critères environnementaux, sociaux et de gouvernance (ESG) sont une des composantes de la gestion mais leur poids dans la décision finale n'est pas défini en amont.

La responsabilité de CREDIT MUTUEL ASSET MANAGEMENT ne peut être engagée que sur la base de déclarations contenues dans le présent document qui seraient trompeuses, inexactes ou non cohérentes avec les parties correspondantes du prospectus de l'OPC.

Document d'informations clés

CM-AM GLOBAL GOLD

OBJECTIF

Le présent document contient des informations essentielles sur le produit d'investissement. Il ne s'agit pas d'un document à caractère commercial. Ces informations vous sont fournies conformément à une obligation légale, afin de vous aider à comprendre en quoi consiste ce produit et quels risques, coûts, gains et pertes potentiels y sont associés, et de vous aider à le comparer à d'autres produits.

PRODUIT

CM-AM GLOBAL GOLD

Code ISIN action IC : FR0012170512

Compartiment de : CM-AM SICAV

OPCVM relevant de la directive européenne 2009/65/CE

CREDIT MUTUEL ASSET MANAGEMENT – Crédit Mutuel Alliance Fédérale

Site internet de l'initiateur : www.creditmutuel-am.eu

Appelez le n° 0 810 001 288 pour de plus amples informations (numéro surtaxé 0,06 €/min + prix d'un appel local)

Cet OPCVM est agréé en France et réglementé par l'Autorité des Marchés Financiers (AMF). L'AMF est chargée du contrôle de CREDIT MUTUEL ASSET MANAGEMENT en ce qui concerne ce document d'information clés. CREDIT MUTUEL ASSET MANAGEMENT est une Société de gestion de portefeuille agréée et réglementée par l'AMF.

Les informations clés pour l'investisseur ici fournies sont exactes et à jour au 02/01/2023

EN QUOI CONSISTE CE PRODUIT ?

TYPE DE PRODUIT D'INVESTISSEMENT

OPCVM sous forme de société d'investissement à capital variable (SICAV)

Ce document d'informations clés décrit un compartiment de CM-AM SICAV. Le prospectus de CM-AM GLOBAL GOLD et les rapports périodiques sont établis pour l'ensemble des compartiments de CM-AM SICAV. L'actif et le passif des différents compartiments sont ségrégués. Dès lors, vous ne pourrez pas échanger les actions que vous détenez dans ce compartiment contre les actions d'un autre compartiment de CM-AM SICAV.

OBJECTIF

Cet OPCVM est géré activement et de manière discrétionnaire. Il a pour objectif de gestion d'offrir une performance nette de frais liée à l'évolution des valeurs liées aux Mines d'or et aux Matières Premières, sans contrainte et grâce à une gestion sélective de valeurs liées à l'or et aux ressources naturelles, sur la durée de placement recommandée. Cette forme de stratégie de gestion pour laquelle le gérant a une latitude dans l'allocation d'actifs ne requiert pas d'indicateur de référence. Toutefois, la performance de l'OPCVM pourra être rapprochée de celle d'un indicateur de comparaison et d'appréciation a posteriori tel que NYSE ARCA GOLD MINERS Index.

L'allocation d'actifs et la performance peuvent être différentes de celles de la composition de l'indicateur de comparaison.

L'indice est retenu en cours de clôture et exprimé en euro, dividendes non réinvestis.

Afin de réaliser l'objectif de gestion, l'OPCVM adopte un style de gestion sélective de titres en direct et/ou d'OPC, déterminée au moyen d'une analyse fondamentale de la conjoncture, des différents secteurs d'activités liées à l'or, aux matières premières et aux ressources naturelles et des anticipations économiques réalisées par la société de gestion de portefeuille.

L'OPCVM s'engage à respecter les fourchettes d'exposition sur l'actif net suivantes :

De 60 % à 110 % sur les marchés d'actions, de toutes zones géographiques, y compris de pays émergents, de toutes capitalisations, de tous les secteurs dont :

- de 60 % à 110 % aux marchés des actions liées à l'or et aux ressources naturelles

- 50% minimum aux marchés des actions liées aux mines d'or

- de 0% à 50% aux marchés des actions de pays émergents

- de 0% à 10% aux marchés des actions de capitalisation < à 150 millions d'euros

De 0 % à 10 % en instruments de taux souverains, du secteur public ou privé, de toutes zones géographiques, y compris de pays émergents, de catégorie « Investment Grade » selon l'analyse de la société de gestion ou celle des agences de notation

De 0 % à 10 % en obligations convertibles

De 0 % à 110 % au risque de change sur des devises hors euro

Il peut également intervenir sur les :

- les contrats financiers à terme ferme ou optionnels et titres intégrant des dérivés, utilisés à titre de couverture et/ou d'exposition aux risques d'action, de taux, de crédit et de change, qui peuvent entraîner une surexposition du portefeuille.

INVESTISSEURS DE DETAIL VISES ET DUREE DE VIE DE L'OPC

Cet OPCVM est destiné à des investisseurs recherchant une durée de placement de long terme conforme à celle de l'OPC. Il s'adresse à des investisseurs ayant une connaissance a minima basique des produits et des marchés financiers, et qui acceptent un risque de perte en capital. L'OPC n'est pas ouvert aux résidents des États-Unis d'Amérique/US Person. Pour plus d'informations, veuillez-vous référer au glossaire disponible sur le site internet de Crédit Mutuel Asset Management.

Cet OPCVM a pour objectif la croissance du capital. Les personnes qui souhaitent investir se rapprocheront de leur conseiller financier qui aidera à évaluer les solutions d'investissement en adéquation avec leurs objectifs, leur connaissance et leur expérience des marchés financiers, leur patrimoine et leur sensibilité au risque. Il présentera également les risques potentiels.

Affectation des sommes distribuables : Capitalisation

Conditions de souscriptions/rachats : Les ordres de souscription et de rachat sont centralisés chaque jour ouvré à 18 heures et exécutés sur la base de la valeur liquidative du lendemain La valeur liquidative est calculée chaque jour ouvré sur les cours de clôture à l'exception des jours de fermeture de la Bourse de Paris (calendrier Euronext SA).

Durée de vie de l'OPC : Cet OPC a été créé pour une durée de 99 ans qui peut être prorogée dans les conditions prévues par le règlement.

Pour plus d'informations, veuillez-vous référer à la rubrique « Autres informations pertinentes » du document.

QUELS SONT LES RISQUES ET QU'EST-CE QUE CELA POURRAIT ME RAPPORTER ?

INDICATEUR DE RISQUE

A risque plus faible, rendement potentiellement plus faible

A risque plus élevé rendement potentiellement plus élevé

1	2	3	4	5	6	7
---	---	---	---	---	---	---

L'indicateur de risque part de l'hypothèse que vous conservez cet OPCVM pour une durée supérieure à 5 ans.

L'indicateur synthétique de risque permet d'apprécier le niveau de risque cet OPCVM par rapport à d'autres. Il indique la probabilité que cet OPCVM enregistre des pertes en cas de mouvements sur les marchés ou d'une impossibilité de notre part de vous payer.

Nous avons classé cet OPCVM dans la classe de risque 6 sur 7, qui est une classe de risque élevée. Autrement dit, les pertes potentielles liées aux futurs résultats de l'OPCVM se situent à un niveau élevé et, si la situation venait à se détériorer sur les marchés, il est très probable que la valeur liquidative de l'OPCVM en soit affectée.

Le risque lié à l'impact des techniques telles que les produits dérivés peut entraîner une baisse de la valeur liquidative. Pour plus d'informations, veuillez-vous référer au profil de risque du prospectus.

Cet OPCVM ne prévoyant pas de protection contre les aléas de marché, vous pourriez perdre tout ou partie de votre investissement.

Si nous ne sommes pas en mesure de vous verser les sommes dues, vous pouvez perdre l'intégralité de votre investissement. Toutefois, vous bénéficiez peut-être d'un système de protection des consommateurs (voir la section « Que se passe-t-il si nous ne sommes pas en mesure d'effectuer les versements ? »). L'indicateur présenté ci-dessus ne tient pas compte de cette protection.

SCENARIOS DE PERFORMANCE

Ce que vous obtiendrez de cet OPCVM dépend des performances futures du marché. L'évolution future du marché est aléatoire et ne peut être prédite avec précision.

Les scénarios défavorables, intermédiaires et favorables présentés sont des illustrations utilisant les meilleures et pires performances, ainsi que la performance médiane de l'OPCVM et d'un indicateur de substitution approprié* au cours des 10 dernières années. Les marchés pourraient évoluer très différemment à l'avenir. (*) Pour plus d'informations, veuillez-vous référer au glossaire disponible sur le site internet de Crédit Mutuel Asset Management.

Période de détention recommandée:		5 ans	
Exemple d'investissement:		10 000 EUR	
		Si vous sortez après 1 an	Si vous sortez après 5 ans
Scénarios			
Minimum	Il n'existe aucun rendement minimal garanti. Vous pourriez perdre tout ou une partie de votre investissement.		
Tensions	Ce que vous pourriez obtenir après déduction des coûts	560 EUR	480 EUR
	Rendement annuel moyen	-94,4%	-45,6%
Défavorable	Ce que vous pourriez obtenir après déduction des coûts	4 460 EUR	5 120 EUR
	Rendement annuel moyen	-55,4%	-12,5%
Intermédiaire	Ce que vous pourriez obtenir après déduction des coûts	9 210 EUR	11 530 EUR
	Rendement annuel moyen	-7,9%	2,9%
Favorable	Ce que vous pourriez obtenir après déduction des coûts	20 120 EUR	23 970 EUR
	Rendement annuel moyen	101,2%	19,1%

Les chiffres indiqués comprennent tous les coûts du produit lui-même, mais pas nécessairement tous les frais dus à votre conseiller ou distributeur. Ces chiffres ne tiennent pas compte de votre situation fiscale personnelle, qui peut également influencer sur les montants que vous recevrez.

Le scénario de tensions montre ce que vous pourriez obtenir dans des situations de marché extrêmes. Dans le cas où le scénario de tensions serait plus favorable que le scénario défavorable, alors le scénario de tensions correspond au scénario défavorable.

Ce type de scénario défavorable s'est produit pour un investissement dans l'OPCVM entre le 30/11/2012 et le 30/11/2017.

Ce type de scénario intermédiaire s'est produit pour un investissement dans l'OPCVM entre le 29/08/2014 et le 30/08/2019.

Ce type de scénario favorable s'est produit pour un investissement dans l'OPCVM entre le 31/07/2015 et le 31/07/2020.

L'historique de performance du fonds et un indicateur de substitution approprié ont été utilisés pour calculer la performance.

QUE SE PASSE-T-IL SI CREDIT MUTUEL ASSET MANAGEMENT N'EST PAS EN MESURE D'EFFECTUER LES VERSEMENTS ?

Les actifs de cet OPCVM sont conservés par le dépositaire, de manière indépendante par rapport aux actifs de CREDIT MUTUEL ASSET MANAGEMENT. Une défaillance de la Société de gestion qui gère les actifs de votre OPCVM serait sans effet sur votre investissement.

Le dépositaire n'a pas de schéma de garantie, mais dispose de règles de ségrégation des avoirs. En cas de défaillance du dépositaire, vous pourriez éventuellement bénéficier d'un mécanisme de garantie des titres géré par le Fonds de Garantie des Dépôts et de Résolution (FGDR), sous réserve du respect des conditions d'éligibilité. Ainsi, dans l'hypothèse où cet OPCVM subirait des pertes en raison d'une défaillance du dépositaire, vous pourriez perdre tout ou partie de votre investissement selon le cas.

QUE VA ME COUTER CET INVESTISSEMENT ?

Il se peut que la personne qui vous vend cet OPCVM ou qui vous fournit des conseils à son sujet vous demande de payer des coûts supplémentaires. Si c'est le cas, cette personne vous informera au sujet de ces coûts et vous montrera l'incidence de l'ensemble des coûts sur votre investissement.

COÛTS AU FIL DU TEMPS

Les tableaux présentent les montants prélevés sur votre investissement afin de couvrir les différents types de coûts. Ces montants dépendent du montant que vous investissez, du temps pendant lequel vous détenez le produit et du rendement du produit. Les montants indiqués ici sont des illustrations basées sur un exemple de montant d'investissement et différentes périodes d'investissement possibles.

Nous avons supposé :

- qu'au cours de la première année vous récupérez le montant que vous avez investi (rendement annuel de 0%), que pour les autres périodes de détention, le produit évolue de la manière indiquée dans le scénario intermédiaire.
- 10 000 euros sont investis.

	Si vous sortez après 1 an	Si vous sortez après 5 ans
Coûts totaux	620 EUR	1 245 EUR
Incidence des coûts annuels (*)	6,3 %	2,4 % chaque année

(*) Elle montre dans quelle mesure les coûts réduisent annuellement votre rendement au cours de la période de détention. Par exemple, elle montre que si vous sortez à la fin de la période de détention recommandée, il est prévu que votre rendement moyen par an soit de 5,2 % avant déduction des coûts et de 2,8 % après cette déduction.

Il se peut que nous partagions les coûts avec la personne qui vous vend cet OPCVM afin de couvrir les services qu'elle vous fournit. Cette personne vous informera du montant. Ces chiffres comprennent les coûts de distribution maximaux que la personne vous vendant le produit peut vous facturer (5% du montant investi / 500 EUR). Cette personne vous informera des coûts de distribution réels. Par exemple si vous choisissez ce fonds comme unique support d'un contrat, et notamment d'un contrat d'assurance vie, **ces coûts ne seraient pas les seuls coûts que vous pourriez supporter.**

COMPOSITION DES COÛTS

		Si vous sortez après 1 an
Coûts ponctuels à l'entrée ou à la sortie		
Coûts d'entrée	5% du montant que vous payez au moment de l'entrée dans l'investissement. Cela comprend des coûts de distribution de 5% du montant investi/500 EUR. Il s'agit du montant maximal que vous paierez. La personne qui vous vend le produit vous informera des coûts réels.	500 EUR
Coûts de sortie	Nous ne facturons pas de coût de sortie pour cet OPCVM.	0 EUR
Coûts récurrents (prélevés chaque année)		
Frais de gestion et autres frais administratifs et d'exploitation	1,19% de la valeur de votre investissement par an. Le pourcentage indiqué se fonde sur les frais de l'exercice précédent.	113 EUR
Coûts de transaction	0,07% de la valeur de votre investissement par an. Il s'agit d'une estimation des coûts encourus lorsque nous achetons et vendons les investissements sous-jacents au produit. Le montant réel varie en fonction de la quantité que nous achetons et vendons.	7 EUR
Coûts accessoires prélevés sous certaines conditions		
Commissions liées aux résultats et commission d'intéressement	Aucune commission liée aux résultats n'existe pour ce produit.	0 EUR

COMBIEN DE TEMPS DOIS-JE LE CONSERVER ET PUIS-JE RETIRER DE L'ARGENT DE FACON ANTICIPEE ?

PERIODE DE DETENTION RECOMMANDEE : Supérieure à 5 ans

Il n'existe pas de période de détention minimale pour cet OPCVM, mais une période de détention recommandée qui a été calculée en adéquation avec les objectifs d'investissement du fonds. Ainsi, il vous sera possible de demander le rachat de vos parts avant le terme de la période de détention recommandée sans avoir à payer d'indemnité. La performance du fonds peut toutefois être impactée.

COMMENT PUIS-JE INTRODUIRE UNE RECLAMATION ?

Pour toute réclamation, un courrier peut être adressé par voie postale à CREDIT MUTUEL ASSET MANAGEMENT, Service Relations Distributeurs, 4 rue Gaillon - 75002 PARIS, ou sur le site www.creditmutuel-am.eu/fr/actualites-reglementaires/traitements-des-reclamations.html.

AUTRES INFORMATIONS PERTINENTES

NOM DU DEPOSITAIRE : BANQUE FEDERATIVE DU CREDIT MUTUEL

Le prospectus du OPCVM ainsi que les derniers documents annuels et périodiques sont adressés gratuitement dans un délai de 8 jours ouvrés sur simple demande écrite auprès de : CREDIT MUTUEL ASSET MANAGEMENT, Service Relations Distributeurs, 4 rue Gaillon - 75002 PARIS, et sont disponibles sur le site www.creditmutuel-am.eu.

Les informations relatives aux performances passées de l'OPCVM ainsi que les calculs des scénarios de performances passées sont disponibles à partir de la fiche de synthèse de l'OPC sur le site www.creditmutuel-am.eu.

Les critères environnementaux, sociaux et de gouvernance (ESG) sont une des composantes de la gestion mais leur poids dans la décision finale n'est pas défini en amont.

La responsabilité de CREDIT MUTUEL ASSET MANAGEMENT ne peut être engagée que sur la base de déclarations contenues dans le présent document qui seraient trompeuses, inexactes ou non cohérentes avec les parties correspondantes du prospectus de l'OPC.

Document d'informations clés

CM-AM GLOBAL GOLD

OBJECTIF

Le présent document contient des informations essentielles sur le produit d'investissement. Il ne s'agit pas d'un document à caractère commercial. Ces informations vous sont fournies conformément à une obligation légale, afin de vous aider à comprendre en quoi consiste ce produit et quels risques, coûts, gains et pertes potentiels y sont associés, et de vous aider à le comparer à d'autres produits.

PRODUIT

CM-AM GLOBAL GOLD

Code ISIN action ER : FR0013226362

Compartiment de : CM-AM SICAV

OPCVM relevant de la directive européenne 2009/65/CE

CREDIT MUTUEL ASSET MANAGEMENT – Crédit Mutuel Alliance Fédérale

Site internet de l'initiateur : www.creditmutuel-am.eu

Appelez le n° 0 810 001 288 pour de plus amples informations (numéro surtaxé 0,06 €/min + prix d'un appel local)

Cet OPCVM est agréé en France et réglementé par l'Autorité des Marchés Financiers (AMF). L'AMF est chargée du contrôle de CREDIT MUTUEL ASSET MANAGEMENT en ce qui concerne ce document d'information clés. CREDIT MUTUEL ASSET MANAGEMENT est une Société de gestion de portefeuille agréée et réglementée par l'AMF.

Les informations clés pour l'investisseur ici fournies sont exactes et à jour au 02/01/2023

EN QUOI CONSISTE CE PRODUIT ?

TYPE DE PRODUIT D'INVESTISSEMENT

OPCVM sous forme de société d'investissement à capital variable (SICAV)

Ce document d'informations clés décrit un compartiment de CM-AM SICAV. Le prospectus de CM-AM GLOBAL GOLD et les rapports périodiques sont établis pour l'ensemble des compartiments de CM-AM SICAV. L'actif et le passif des différents compartiments sont ségrégués. Dès lors, vous ne pourrez pas échanger les actions que vous détenez dans ce compartiment contre les actions d'un autre compartiment de CM-AM SICAV.

OBJECTIF

Cet OPCVM est géré activement et de manière discrétionnaire. Il a pour objectif de gestion d'offrir une performance nette de frais liée à l'évolution des valeurs liées aux Mines d'or et aux Matières Premières, sans contrainte et grâce à une gestion sélective de valeurs liées à l'or et aux ressources naturelles, sur la durée de placement recommandée. Cette forme de stratégie de gestion pour laquelle le gérant a une latitude dans l'allocation d'actifs ne requiert pas d'indicateur de référence. Toutefois, la performance de l'OPCVM pourra être rapprochée de celle d'un indicateur de comparaison et d'appréciation a posteriori tel que NYSE ARCA GOLD MINERS Index.

L'allocation d'actifs et la performance peuvent être différentes de celles de la composition de l'indicateur de comparaison.

L'indice est retenu en cours de clôture et exprimé en euro, dividendes non réinvestis.

Afin de réaliser l'objectif de gestion, l'OPCVM adopte un style de gestion sélective de titres en direct et/ou d'OPC, déterminée au moyen d'une analyse fondamentale de la conjoncture, des différents secteurs d'activités liées à l'or, aux matières premières et aux ressources naturelles et des anticipations économiques réalisées par la société de gestion de portefeuille.

L'OPCVM s'engage à respecter les fourchettes d'exposition sur l'actif net suivantes :

De 60 % à 110 % sur les marchés d'actions, de toutes zones géographiques, y compris de pays émergents, de toutes capitalisations, de tous les secteurs dont :

- de 60 % à 110 % aux marchés des actions liées à l'or et aux ressources naturelles
- 50% minimum aux marchés des actions liées aux mines d'or
- de 0% à 50% aux marchés des actions de pays émergents
- de 0% à 10% aux marchés des actions de capitalisation < à 150 millions d'euros

De 0 % à 10 % en instruments de taux souverains, du secteur public ou privé, de toutes zones géographiques, y compris de pays émergents, de catégorie « Investment Grade » selon l'analyse de la société de gestion ou celle des agences de notation

De 0 % à 10 % en obligations convertibles

De 0 % à 110 % au risque de change sur des devises hors euro

Il peut également intervenir sur les :

- les contrats financiers à terme ferme ou optionnels et titres intégrant des dérivés, utilisés à titre de couverture et/ou d'exposition aux risques d'action, de taux, de crédit et de change, qui peuvent entraîner une surexposition du portefeuille.

INVESTISSEURS DE DETAIL VISES ET DUREE DE VIE DE L'OPC

Cet OPCVM est destiné à des investisseurs recherchant une durée de placement de long terme conforme à celle de l'OPC. Il s'adresse à des investisseurs ayant une connaissance a minima basique des produits et des marchés financiers, et qui acceptent un risque de perte en capital. L'OPC n'est pas ouvert aux résidents des États-Unis d'Amérique/US Person. Pour plus d'informations, veuillez-vous référer au glossaire disponible sur le site internet de Crédit Mutuel Asset Management.

Cet OPCVM a pour objectif la croissance du capital. Les personnes qui souhaitent investir se rapprocheront de leur conseiller financier qui aidera à évaluer les solutions d'investissement en adéquation avec leurs objectifs, leur connaissance et leur expérience des marchés financiers, leur patrimoine et leur sensibilité au risque. Il présentera également les risques potentiels.

Affectation des sommes distribuables : Capitalisation

Conditions de souscriptions/rachats : Les ordres de souscription et de rachat sont centralisés chaque jour ouvré à 18 heures et exécutés sur la base de la valeur liquidative du lendemain. La valeur liquidative est calculée chaque jour ouvré sur les cours de clôture à l'exception des jours de fermeture de la Bourse de Paris (calendrier Euronext SA).

Durée de vie de l'OPC : Cet OPC a été créé pour une durée de 99 ans qui peut être prorogée dans les conditions prévues par le règlement.

Pour plus d'informations, veuillez-vous référer à la rubrique « Autres informations pertinentes » du document.

QUELS SONT LES RISQUES ET QU'EST-CE QUE CELA POURRAIT ME RAPPORTER ?

INDICATEUR DE RISQUE

A risque plus faible, rendement potentiellement plus faible

A risque plus élevé rendement potentiellement plus élevé

1	2	3	4	5	6	7
---	---	---	---	---	---	---

L'indicateur de risque part de l'hypothèse que vous conservez cet OPCVM pour une durée supérieure à 5 ans.

L'indicateur synthétique de risque permet d'apprécier le niveau de risque cet OPCVM par rapport à d'autres. Il indique la probabilité que cet OPCVM enregistre des pertes en cas de mouvements sur les marchés ou d'une impossibilité de notre part de vous payer.

Nous avons classé cet OPCVM dans la classe de risque 6 sur 7, qui est une classe de risque élevée. Autrement dit, les pertes potentielles liées aux futurs résultats de l'OPCVM se situent à un niveau élevé et, si la situation venait à se détériorer sur les marchés, il est très probable que la valeur liquidative de l'OPCVM en soit affectée.

Le risque lié à l'impact des techniques telles que les produits dérivés peut entraîner une baisse de la valeur liquidative. Pour plus d'informations, veuillez-vous référer au profil de risque du prospectus.

Cet OPCVM ne prévoyant pas de protection contre les aléas de marché, vous pourriez perdre tout ou partie de votre investissement.

Si nous ne sommes pas en mesure de vous verser les sommes dues, vous pouvez perdre l'intégralité de votre investissement. Toutefois, vous bénéficiez peut-être d'un système de protection des consommateurs (voir la section « Que se passe-t-il si nous ne sommes pas en mesure d'effectuer les versements ? »). L'indicateur présenté ci-dessus ne tient pas compte de cette protection.

SCENARIOS DE PERFORMANCE

Ce que vous obtiendrez de cet OPCVM dépend des performances futures du marché. L'évolution future du marché est aléatoire et ne peut être prédite avec précision.

Les scénarios défavorables, intermédiaires et favorables présentés sont des illustrations utilisant les meilleures et pires performances, ainsi que la performance médiane de l'OPCVM et d'un indicateur de substitution approprié* au cours des 10 dernières années. Les marchés pourraient évoluer très différemment à l'avenir. (*) Pour plus d'informations, veuillez-vous référer au glossaire disponible sur le site internet de Crédit Mutuel Asset Management.

Période de détention recommandée:		5 ans	
Exemple d'investissement:		10 000 EUR	
		Si vous sortez après 1 an	Si vous sortez après 5 ans
Scénarios			
Minimum	Il n'existe aucun rendement minimal garanti. Vous pourriez perdre tout ou une partie de votre investissement.		
Tensions	Ce que vous pourriez obtenir après déduction des coûts	590 EUR	490 EUR
	Rendement annuel moyen	-94,1%	-45,3%
Défavorable	Ce que vous pourriez obtenir après déduction des coûts	4 680 EUR	4 780 EUR
	Rendement annuel moyen	-53,2%	-13,7%
Intermédiaire	Ce que vous pourriez obtenir après déduction des coûts	9 630 EUR	11 490 EUR
	Rendement annuel moyen	-3,7%	2,8%
Favorable	Ce que vous pourriez obtenir après déduction des coûts	20 420 EUR	23 150 EUR
	Rendement annuel moyen	104,2%	18,3%

Les chiffres indiqués comprennent tous les coûts du produit lui-même, mais pas nécessairement tous les frais dus à votre conseiller ou distributeur. Ces chiffres ne tiennent pas compte de votre situation fiscale personnelle, qui peut également influencer sur les montants que vous recevrez.

Le scénario de tensions montre ce que vous pourriez obtenir dans des situations de marché extrêmes. Dans le cas où le scénario de tensions serait plus favorable que le scénario défavorable, alors le scénario de tensions correspond au scénario défavorable.

Ce type de scénario défavorable s'est produit pour un investissement dans l'OPCVM entre le 30/11/2012 et le 30/11/2017.

Ce type de scénario intermédiaire s'est produit pour un investissement dans l'OPCVM entre le 31/10/2016 et le 29/10/2021.

Ce type de scénario favorable s'est produit pour un investissement dans l'OPCVM entre le 31/07/2015 et le 31/07/2020.

L'historique de performance du fonds et un indicateur de substitution approprié ont été utilisés pour calculer la performance.

QUE SE PASSE-T-IL SI CREDIT MUTUEL ASSET MANAGEMENT N'EST PAS EN MESURE D'EFFECTUER LES VERSEMENTS ?

Les actifs de cet OPCVM sont conservés par le dépositaire, de manière indépendante par rapport aux actifs de CREDIT MUTUEL ASSET MANAGEMENT. Une défaillance de la Société de gestion qui gère les actifs de votre OPCVM serait sans effet sur votre investissement.

Le dépositaire n'a pas de schéma de garantie, mais dispose de règles de ségrégation des avoirs. En cas de défaillance du dépositaire, vous pourriez éventuellement bénéficier d'un mécanisme de garantie des titres géré par le Fonds de Garantie des Dépôts et de Résolution (FGDR), sous réserve du respect des conditions d'éligibilité. Ainsi, dans l'hypothèse où cet OPCVM subirait des pertes en raison d'une défaillance du dépositaire, vous pourriez perdre tout ou partie de votre investissement selon le cas.

QUE VA ME COUTER CET INVESTISSEMENT ?

Il se peut que la personne qui vous vend cet OPCVM ou qui vous fournit des conseils à son sujet vous demande de payer des coûts supplémentaires. Si c'est le cas, cette personne vous informera au sujet de ces coûts et vous montrera l'incidence de l'ensemble des coûts sur votre investissement.

COÛTS AU FIL DU TEMPS

Les tableaux présentent les montants prélevés sur votre investissement afin de couvrir les différents types de coûts. Ces montants dépendent du montant que vous investissez, du temps pendant lequel vous détenez le produit et du rendement du produit. Les montants indiqués ici sont des illustrations basées sur un exemple de montant d'investissement et différentes périodes d'investissement possibles.

Nous avons supposé :

- qu'au cours de la première année vous récupérez le montant que vous avez investi (rendement annuel de 0%), que pour les autres périodes de détention, le produit évolue de la manière indiquée dans le scénario intermédiaire.
- 10 000 euros sont investis.

	Si vous sortez après 1 an	Si vous sortez après 5 ans
Coûts totaux	176 EUR	1 047 EUR
Incidence des coûts annuels (*)	1,8 %	1,8 % chaque année

(*) Elle montre dans quelle mesure les coûts réduisent annuellement votre rendement au cours de la période de détention. Par exemple, elle montre que si vous sortez à la fin de la période de détention recommandée, il est prévu que votre rendement moyen par an soit de 4,6 % avant déduction des coûts et de 2,8 % après cette déduction.

Il se peut que nous partagions les coûts avec la personne qui vous vend cet OPCVM afin de couvrir les services qu'elle vous fournit. Cette personne vous informera du montant. Par exemple si vous choisissez ce fonds comme unique support d'un contrat, et notamment d'un contrat d'assurance vie, **ces coûts ne seraient pas les seuls coûts que vous pourriez supporter.**

COMPOSITION DES COÛTS

		Si vous sortez après 1 an
Coûts ponctuels à l'entrée ou à la sortie		
Coûts d'entrée	Nous ne facturons pas de coût d'entrée.	0 EUR
Coûts de sortie	Nous ne facturons pas de coût de sortie pour cet OPCVM.	0 EUR
Coûts récurrents (prélevés chaque année)		
Frais de gestion et autres frais administratifs et d'exploitation	1,69% de la valeur de votre investissement par an. Le pourcentage indiqué se fonde sur les frais de l'exercice précédent.	169 EUR
Coûts de transaction	0,07% de la valeur de votre investissement par an. Il s'agit d'une estimation des coûts encourus lorsque nous achetons et vendons les investissements sous-jacents au produit. Le montant réel varie en fonction de la quantité que nous achetons et vendons.	7 EUR
Coûts accessoires prélevés sous certaines conditions		
Commissions liées aux résultats et commission d'intéressement	Aucune commission liée aux résultats n'existe pour ce produit.	0 EUR

COMBIEN DE TEMPS DOIS-JE LE CONSERVER ET PUIS-JE RETIRER DE L'ARGENT DE FACON ANTICIPEE ?

PERIODE DE DETENTION RECOMMANDEE : Supérieure à 5 ans

Il n'existe pas de période de détention minimale pour cet OPCVM, mais une période de détention recommandée qui a été calculée en adéquation avec les objectifs d'investissement du fonds. Ainsi, il vous sera possible de demander le rachat de vos parts avant le terme de la période de détention recommandée sans avoir à payer d'indemnité. La performance du fonds peut toutefois être impactée.

COMMENT PUIS-JE INTRODUIRE UNE RECLAMATION ?

Pour toute réclamation, un courrier peut être adressé par voie postale à CREDIT MUTUEL ASSET MANAGEMENT, Service Relations Distributeurs, 4 rue Gaillon - 75002 PARIS, ou sur le site www.creditmutuel-am.eu/fr/actualites-reglementaires/traitements-des-reclamations.html.

AUTRES INFORMATIONS PERTINENTES

NOM DU DEPOSITAIRE : BANQUE FEDERATIVE DU CREDIT MUTUEL

Le prospectus du OPCVM ainsi que les derniers documents annuels et périodiques sont adressés gratuitement dans un délai de 8 jours ouvrés sur simple demande écrite auprès de : CREDIT MUTUEL ASSET MANAGEMENT, Service Relations Distributeurs, 4 rue Gaillon - 75002 PARIS, et sont disponibles sur le site www.creditmutuel-am.eu.

Les informations relatives aux performances passées de l'OPCVM ainsi que les calculs des scénarios de performances passées sont disponibles à partir de la fiche de synthèse de l'OPC sur le site www.creditmutuel-am.eu.

Les critères environnementaux, sociaux et de gouvernance (ESG) sont une des composantes de la gestion mais leur poids dans la décision finale n'est pas défini en amont.

La responsabilité de CREDIT MUTUEL ASSET MANAGEMENT ne peut être engagée que sur la base de déclarations contenues dans le présent document qui seraient trompeuses, inexactes ou non cohérentes avec les parties correspondantes du prospectus de l'OPC.

Document d'informations clés

CM-AM GLOBAL GOLD

OBJECTIF

Le présent document contient des informations essentielles sur le produit d'investissement. Il ne s'agit pas d'un document à caractère commercial. Ces informations vous sont fournies conformément à une obligation légale, afin de vous aider à comprendre en quoi consiste ce produit et quels risques, coûts, gains et pertes potentiels y sont associés, et de vous aider à le comparer à d'autres produits.

PRODUIT

CM-AM GLOBAL GOLD

Code ISIN action S : FR0013295342

Compartiment de : CM-AM SICAV

OPCVM relevant de la directive européenne 2009/65/CE

CREDIT MUTUEL ASSET MANAGEMENT – Crédit Mutuel Alliance Fédérale

Site internet de l'initiateur : www.creditmutuel-am.eu

Appelez le n° 0 810 001 288 pour de plus amples informations (numéro surtaxé 0,06 €/min + prix d'un appel local)

Cet OPCVM est agréé en France et réglementé par l'Autorité des Marchés Financiers (AMF). L'AMF est chargée du contrôle de CREDIT MUTUEL ASSET MANAGEMENT en ce qui concerne ce document d'information clés. CREDIT MUTUEL ASSET MANAGEMENT est une Société de gestion de portefeuille agréée et réglementée par l'AMF.

Les informations clés pour l'investisseur ici fournies sont exactes et à jour au 02/01/2023

EN QUOI CONSISTE CE PRODUIT ?

TYPE DE PRODUIT D'INVESTISSEMENT

OPCVM sous forme de société d'investissement à capital variable (SICAV)

Ce document d'informations clés décrit un compartiment de CM-AM SICAV. Le prospectus de CM-AM GLOBAL GOLD et les rapports périodiques sont établis pour l'ensemble des compartiments de CM-AM SICAV. L'actif et le passif des différents compartiments sont ségrégués. Dès lors, vous ne pourrez pas échanger les actions que vous détenez dans ce compartiment contre les actions d'un autre compartiment de CM-AM SICAV.

OBJECTIF

Cet OPCVM est géré activement et de manière discrétionnaire. Il a pour objectif de gestion d'offrir une performance nette de frais liée à l'évolution des valeurs liées aux Mines d'or et aux Matières Premières, sans contrainte et grâce à une gestion sélective de valeurs liées à l'or et aux ressources naturelles, sur la durée de placement recommandée. Cette forme de stratégie de gestion pour laquelle le gérant a une latitude dans l'allocation d'actifs ne requiert pas d'indicateur de référence. Toutefois, la performance de l'OPCVM pourra être rapprochée de celle d'un indicateur de comparaison et d'appréciation a posteriori tel que NYSE ARCA GOLD MINERS Index.

L'allocation d'actifs et la performance peuvent être différentes de celles de la composition de l'indicateur de comparaison.

L'indice est retenu en cours de clôture et exprimé en euro, dividendes non réinvestis.

Afin de réaliser l'objectif de gestion, l'OPCVM adopte un style de gestion sélective de titres en direct et/ou d'OPC, déterminée au moyen d'une analyse fondamentale de la conjoncture, des différents secteurs d'activités liées à l'or, aux matières premières et aux ressources naturelles et des anticipations économiques réalisées par la société de gestion de portefeuille.

L'OPCVM s'engage à respecter les fourchettes d'exposition sur l'actif net suivantes :

De 60 % à 110 % sur les marchés d'actions, de toutes zones géographiques, y compris de pays émergents, de toutes capitalisations, de tous les secteurs dont :

- de 60 % à 110 % aux marchés des actions liées à l'or et aux ressources naturelles
- 50% minimum aux marchés des actions liées aux mines d'or
- de 0% à 50% aux marchés des actions de pays émergents
- de 0% à 10% aux marchés des actions de capitalisation < à 150 millions d'euros

De 0 % à 10 % en instruments de taux souverains, du secteur public ou privé, de toutes zones géographiques, y compris de pays émergents, de catégorie « Investment Grade » selon l'analyse de la société de gestion ou celle des agences de notation

De 0 % à 10 % en obligations convertibles

De 0 % à 110 % au risque de change sur des devises hors euro

Il peut également intervenir sur les :

- les contrats financiers à terme ferme ou optionnels et titres intégrant des dérivés, utilisés à titre de couverture et/ou d'exposition aux risques d'action, de taux, de crédit et de change, qui peuvent entraîner une surexposition du portefeuille.

INVESTISSEURS DE DETAIL VISES ET DUREE DE VIE DE L'OPC

Cet OPCVM est destiné à des investisseurs recherchant une durée de placement de long terme conforme à celle de l'OPC. Il s'adresse à des investisseurs ayant une connaissance à minima basique des produits et des marchés financiers, et qui acceptent un risque de perte en capital. L'OPC n'est pas ouvert aux résidents des États-Unis d'Amérique/US Person. Pour plus d'informations, veuillez-vous référer au glossaire disponible sur le site internet de Crédit Mutuel Asset Management.

Cet OPCVM a pour objectif la croissance du capital. Les personnes qui souhaitent investir se rapprocheront de leur conseiller financier qui aidera à évaluer les solutions d'investissement en adéquation avec leurs objectifs, leur connaissance et leur expérience des marchés financiers, leur patrimoine et leur sensibilité au risque. Il présentera également les risques potentiels.

Affectation des sommes distribuables : Capitalisation

Conditions de souscriptions/rachats : Les ordres de souscription et de rachat sont centralisés chaque jour ouvré à 18 heures et exécutés sur la base de la valeur liquidative du lendemain La valeur liquidative est calculée chaque jour ouvré sur les cours de clôture à l'exception des jours de fermeture de la Bourse de Paris (calendrier Euronext SA).

Durée de vie de l'OPC : Cet OPC a été créé pour une durée de 99 ans qui peut être prorogée dans les conditions prévues par le règlement.

Pour plus d'informations, veuillez-vous référer à la rubrique « Autres informations pertinentes » du document.

QUELS SONT LES RISQUES ET QU'EST-CE QUE CELA POURRAIT ME RAPPORTER ?

INDICATEUR DE RISQUE

A risque plus faible, rendement potentiellement plus faible

A risque plus élevé rendement potentiellement plus élevé

1	2	3	4	5	6	7
---	---	---	---	---	---	---

L'indicateur de risque part de l'hypothèse que vous conservez cet OPCVM pour une durée supérieure à 5 ans.

L'indicateur synthétique de risque permet d'apprécier le niveau de risque cet OPCVM par rapport à d'autres. Il indique la probabilité que cet OPCVM enregistre des pertes en cas de mouvements sur les marchés ou d'une impossibilité de notre part de vous payer.

Nous avons classé cet OPCVM dans la classe de risque 6 sur 7, qui est une classe de risque élevée. Autrement dit, les pertes potentielles liées aux futurs résultats de l'OPCVM se situent à un niveau élevé et, si la situation venait à se détériorer sur les marchés, il est très probable que la valeur liquidative de l'OPCVM en soit affectée.

Le risque lié à l'impact des techniques telles que les produits dérivés peut entraîner une baisse de la valeur liquidative. Pour plus d'informations, veuillez-vous référer au profil de risque du prospectus.

Cet OPCVM ne prévoyant pas de protection contre les aléas de marché, vous pourriez perdre tout ou partie de votre investissement.

Si nous ne sommes pas en mesure de vous verser les sommes dues, vous pouvez perdre l'intégralité de votre investissement. Toutefois, vous bénéficiez peut-être d'un système de protection des consommateurs (voir la section « Que se passe-t-il si nous ne sommes pas en mesure d'effectuer les versements ? »). L'indicateur présenté ci-dessus ne tient pas compte de cette protection.

SCENARIOS DE PERFORMANCE

Ce que vous obtiendrez de cet OPCVM dépend des performances futures du marché. L'évolution future du marché est aléatoire et ne peut être prédite avec précision.

Les scénarios défavorables, intermédiaires et favorables présentés sont des illustrations utilisant les meilleures et pires performances, ainsi que la performance médiane de l'OPCVM et d'un indicateur de substitution approprié* au cours des 10 dernières années. Les marchés pourraient évoluer très différemment à l'avenir. (*) Pour plus d'informations, veuillez-vous référer au glossaire disponible sur le site internet de Crédit Mutuel Asset Management.

Période de détention recommandée:		5 ans	
Exemple d'investissement:		10 000 EUR	
		Si vous sortez après 1 an	Si vous sortez après 5 ans
Scénarios			
Minimum	Il n'existe aucun rendement minimal garanti. Vous pourriez perdre tout ou une partie de votre investissement.		
Tensions	Ce que vous pourriez obtenir après déduction des coûts	570 EUR	480 EUR
	Rendement annuel moyen	-94,3%	-45,5%
Défavorable	Ce que vous pourriez obtenir après déduction des coûts	4 590 EUR	4 730 EUR
	Rendement annuel moyen	-54,1%	-13,9%
Intermédiaire	Ce que vous pourriez obtenir après déduction des coûts	9 460 EUR	11 270 EUR
	Rendement annuel moyen	-5,4%	2,4%
Favorable	Ce que vous pourriez obtenir après déduction des coûts	20 060 EUR	22 670 EUR
	Rendement annuel moyen	100,6%	17,8%

Les chiffres indiqués comprennent tous les coûts du produit lui-même, mais pas nécessairement tous les frais dus à votre conseiller ou distributeur. Ces chiffres ne tiennent pas compte de votre situation fiscale personnelle, qui peut également influencer sur les montants que vous recevrez.

Le scénario de tensions montre ce que vous pourriez obtenir dans des situations de marché extrêmes. Dans le cas où le scénario de tensions serait plus favorable que le scénario défavorable, alors le scénario de tensions correspond au scénario défavorable.

Ce type de scénario défavorable s'est produit pour un investissement dans l'OPCVM entre le 30/11/2012 et le 30/11/2017.

Ce type de scénario intermédiaire s'est produit pour un investissement dans l'OPCVM entre le 31/10/2016 et le 29/10/2021.

Ce type de scénario favorable s'est produit pour un investissement dans l'OPCVM entre le 31/07/2015 et le 31/07/2020.

L'historique de performance du fonds et un indicateur de substitution approprié ont été utilisés pour calculer la performance.

QUE SE PASSE-T-IL SI CREDIT MUTUEL ASSET MANAGEMENT N'EST PAS EN MESURE D'EFFECTUER LES VERSEMENTS ?

Les actifs de cet OPCVM sont conservés par le dépositaire, de manière indépendante par rapport aux actifs de CREDIT MUTUEL ASSET MANAGEMENT. Une défaillance de la Société de gestion qui gère les actifs de votre OPCVM serait sans effet sur votre investissement.

Le dépositaire n'a pas de schéma de garantie, mais dispose de règles de ségrégation des avoirs. En cas de défaillance du dépositaire, vous pourriez éventuellement bénéficier d'un mécanisme de garantie des titres géré par le Fonds de Garantie des Dépôts et de Résolution (FGDR), sous réserve du respect des conditions d'éligibilité. Ainsi, dans l'hypothèse où cet OPCVM subirait des pertes en raison d'une défaillance du dépositaire, vous pourriez perdre tout ou partie de votre investissement selon le cas.

QUE VA ME COUTER CET INVESTISSEMENT ?

Il se peut que la personne qui vous vend cet OPCVM ou qui vous fournit des conseils à son sujet vous demande de payer des coûts supplémentaires. Si c'est le cas, cette personne vous informera au sujet de ces coûts et vous montrera l'incidence de l'ensemble des coûts sur votre investissement.

COÛTS AU FIL DU TEMPS

Les tableaux présentent les montants prélevés sur votre investissement afin de couvrir les différents types de coûts. Ces montants dépendent du montant que vous investissez, du temps pendant lequel vous détenez le produit et du rendement du produit. Les montants indiqués ici sont des illustrations basées sur un exemple de montant d'investissement et différentes périodes d'investissement possibles.

Nous avons supposé :

- qu'au cours de la première année vous récupérez le montant que vous avez investi (rendement annuel de 0%), que pour les autres périodes de détention, le produit évolue de la manière indiquée dans le scénario intermédiaire.
- 10 000 euros sont investis.

	Si vous sortez après 1 an	Si vous sortez après 5 ans
Coûts totaux	343 EUR	1 047 EUR
Incidence des coûts annuels (*)	3,5 %	1,9 % chaque année

(*) Elle montre dans quelle mesure les coûts réduisent annuellement votre rendement au cours de la période de détention. Par exemple, elle montre que si vous sortez à la fin de la période de détention recommandée, il est prévu que votre rendement moyen par an soit de 4,3 % avant déduction des coûts et de 2,4 % après cette déduction.

Il se peut que nous partagions les coûts avec la personne qui vous vend cet OPCVM afin de couvrir les services qu'elle vous fournit. Cette personne vous informera du montant. Ces chiffres comprennent les coûts de distribution maximaux que la personne vous vendant le produit peut vous facturer (2% du montant investi / 200 EUR). Cette personne vous informera des coûts de distribution réels. Par exemple si vous choisissez ce fonds comme unique support d'un contrat, et notamment d'un contrat d'assurance vie, **ces coûts ne seraient pas les seuls coûts que vous pourriez supporter.**

COMPOSITION DES COÛTS

		Si vous sortez après 1 an
Coûts ponctuels à l'entrée ou à la sortie		
Coûts d'entrée	2% du montant que vous payez au moment de l'entrée dans l'investissement. Cela comprend des coûts de distribution de 2% du montant investi/200 EUR. Il s'agit du montant maximal que vous paierez. La personne qui vous vend le produit vous informera des coûts réels.	200 EUR
Coûts de sortie	Nous ne facturons pas de coût de sortie pour cet OPCVM.	0 EUR
Coûts récurrents (prélevés chaque année)		
Frais de gestion et autres frais administratifs et d'exploitation	1,39% de la valeur de votre investissement par an. Le pourcentage indiqué se fonde sur les frais de l'exercice précédent.	136 EUR
Coûts de transaction	0,07% de la valeur de votre investissement par an. Il s'agit d'une estimation des coûts encourus lorsque nous achetons et vendons les investissements sous-jacents au produit. Le montant réel varie en fonction de la quantité que nous achetons et vendons.	7 EUR
Coûts accessoires prélevés sous certaines conditions		
Commissions liées aux résultats et commission d'intéressement	Aucune commission liée aux résultats n'existe pour ce produit.	0 EUR

COMBIEN DE TEMPS DOIS-JE LE CONSERVER ET PUIS-JE RETIRER DE L'ARGENT DE FACON ANTICIPEE ?

PERIODE DE DETENTION RECOMMANDEE : Supérieure à 5 ans

Il n'existe pas de période de détention minimale pour cet OPCVM, mais une période de détention recommandée qui a été calculée en adéquation avec les objectifs d'investissement du fonds. Ainsi, il vous sera possible de demander le rachat de vos parts avant le terme de la période de détention recommandée sans avoir à payer d'indemnité. La performance du fonds peut toutefois être impactée.

COMMENT PUIS-JE INTRODUIRE UNE RECLAMATION ?

Pour toute réclamation, un courrier peut être adressé par voie postale à CREDIT MUTUEL ASSET MANAGEMENT, Service Relations Distributeurs, 4 rue Gaillon - 75002 PARIS, ou sur le site www.creditmutuel-am.eu/fr/actualites-reglementaires/traitements-des-reclamations.html.

AUTRES INFORMATIONS PERTINENTES

NOM DU DEPOSITAIRE : BANQUE FEDERATIVE DU CREDIT MUTUEL

Le prospectus du OPCVM ainsi que les derniers documents annuels et périodiques sont adressés gratuitement dans un délai de 8 jours ouvrés sur simple demande écrite auprès de : CREDIT MUTUEL ASSET MANAGEMENT, Service Relations Distributeurs, 4 rue Gaillon - 75002 PARIS, et sont disponibles sur le site www.creditmutuel-am.eu.

Les informations relatives aux performances passées de l'OPCVM ainsi que les calculs des scénarios de performances passées sont disponibles à partir de la fiche de synthèse de l'OPC sur le site www.creditmutuel-am.eu.

Les critères environnementaux, sociaux et de gouvernance (ESG) sont une des composantes de la gestion mais leur poids dans la décision finale n'est pas défini en amont.

La responsabilité de CREDIT MUTUEL ASSET MANAGEMENT ne peut être engagée que sur la base de déclarations contenues dans le présent document qui seraient trompeuses, inexactes ou non cohérentes avec les parties correspondantes du prospectus de l'OPC.

Document d'informations clés

CM-AM SMALL & MIDCAP EURO

OBJECTIF

Le présent document contient des informations essentielles sur le produit d'investissement. Il ne s'agit pas d'un document à caractère commercial. Ces informations vous sont fournies conformément à une obligation légale, afin de vous aider à comprendre en quoi consiste ce produit et quels risques, coûts, gains et pertes potentiels y sont associés, et de vous aider à le comparer à d'autres produits.

PRODUIT

CM-AM SMALL & MIDCAP EURO

Code ISIN action RC : FR0013384997

Compartiment de : CM-AM SICAV

OPCVM relevant de la directive européenne 2009/65/CE

CREDIT MUTUEL ASSET MANAGEMENT – Crédit Mutuel Alliance Fédérale

Site internet de l'initiateur : www.creditmutuel-am.eu

Appelez le n° 0 810 001 288 pour de plus amples informations (numéro surtaxé 0,06 €/min + prix d'un appel local)

Cet OPCVM est agréé en France et réglementé par l'Autorité des Marchés Financiers (AMF). L'AMF est chargée du contrôle de CREDIT MUTUEL ASSET MANAGEMENT en ce qui concerne ce document d'information clés. CREDIT MUTUEL ASSET MANAGEMENT est une Société de gestion de portefeuille agréée et réglementée par l'AMF.

Les informations clés pour l'investisseur ici fournies sont exactes et à jour au 02/01/2023

EN QUOI CONSISTE CE PRODUIT ?

TYPE DE PRODUIT D'INVESTISSEMENT

OPCVM sous forme de société d'investissement à capital variable (SICAV)

Ce document d'informations clés décrit un compartiment de CM-AM SICAV. Le prospectus de CM-AM SMALL & MIDCAP EURO et les rapports périodiques sont établis pour l'ensemble des compartiments de CM-AM SICAV. L'actif et le passif des différents compartiments sont ségrégués. Dès lors, vous ne pourrez pas échanger les actions que vous détenez dans ce compartiment contre les actions d'un autre compartiment de CM-AM SICAV.

OBJECTIF

Cet OPCVM est géré activement et de manière discrétionnaire en respectant un filtre qualitatif extra-financier selon la politique mise en oeuvre par Crédit Mutuel Asset Management et dans le respect des exigences du label français ISR. Il a pour objectif de gestion la recherche d'une performance annuelle nette de frais supérieure à celle de son indicateur de référence EURO STOXX Small Net Return, sur la durée de placement recommandée. La composition de l'OPCVM peut s'écarter de manière importante de la répartition de l'indicateur.

L'objectif de gestion de l'OPCVM est d'accroître la valeur de votre investissement en investissant dans des actions de capitalisation boursière comprise entre 200 millions d'euros et 10 milliards d'euros au moment de l'achat. L'OPCVM est géré de façon active et investit dans des actions (y compris des actions privilégiées) et des titres convertibles libellés en euros (produits financiers qui peuvent être convertis en actions).

L'OPCVM sélectionne des sociétés qu'il considère comme offrant les meilleures perspectives commerciales dans leurs secteurs industriels respectifs. Les titres éligibles au PEA représentent en permanence 75% minimum de l'actif net de l'OPCVM.

La stratégie de gestion de l'OPCVM établit un univers de valeurs ciblées grâce à un processus extra-financier complété d'une analyse financière. La stratégie de l'OPCVM repose sur une approche en sélectivité consistant à privilégier les émetteurs les mieux notés ou ceux démontrant de bonnes perspectives de leurs pratiques en matière environnemental, social et de gouvernance « ESG » et à exclure ceux comportant un risque dans le domaine. Le processus de gestion se décompose en trois étapes comme suit :

1. Filtre ESG : L'équipe de gestion appliquera des filtres extra-financiers en fonction de critères ESG issus d'une méthodologie propriétaire développée par le pôle d'analyse Finance Responsable et Durable. Ce filtre couvre les critères de qualité de gouvernance, sociétaux, sociaux, environnementaux et l'engagement de l'entreprise, pour une démarche socialement responsable. À titre d'illustration, pour le pilier E : l'intensité carbone, pour le pilier S : la politique de ressources humaines, et pour le pilier G : la part des administrateurs indépendants sont inclus dans nos catégories ESG. Ce filtre détermine une classification de 1 à 5 (5 étant la meilleure classification). En matière de gestion des controverses, chaque titre fait l'objet d'une analyse, d'un suivi et d'une notation spécifique. La gestion exclura tous les émetteurs ayant des controverses majeures. Ces premiers filtres ESG permettent d'éliminer au minimum 20% des valeurs les moins bien notées.

2. Analyse financière : Les valeurs sont analysées sur le plan financier pour ne conserver que celles dont la qualité du modèle économique et la solidité des fondamentaux sont clairement identifiées. Cet univers constitue la liste des valeurs sous surveillance, éligibles à l'investissement.

3. Construction du portefeuille : De cette liste réduite, les valeurs offrant un potentiel de création de valeur par l'équipe de gestion, sont mises en portefeuille, selon une approche dite de stock picking (sélection de valeurs). La construction du portefeuille est faite selon les convictions des gérants (potentiel et qualité).

A minima 90% des titres vifs et OPC sélectionnés par l'équipe de gestion intègrent des critères extra-financiers. Le FIA pourra investir en titres vifs et parts ou actions d'OPC n'intégrant pas de critères extra-financiers dans la limite de 10% de l'actif net.

En raison de l'analyse financière, les émetteurs obtenant les meilleures notes ESG ne sont pas automatiquement retenus dans la construction du portefeuille.

Le fonds bénéficie du label ISR français.

L'OPCVM s'engage à respecter les fourchettes d'exposition sur l'actif net suivantes :

De 60% à 100% en actions de toutes zones géographiques, de toutes capitalisations (y compris de pays émergents), de tous les secteurs. L'OPCVM pourra être exposé en actions de l'Union européenne ayant une capitalisation boursière comprise entre 200 millions d'euros et 10 milliards d'euros au moment de l'achat (60% minimum)

De 0% à 10% en instruments de taux souverains, publics, privés, de la zone euro, de toutes notations selon l'analyse de la société de gestion ou celle des agences de notation ou non notés

De 0% à 100% au risque de change

Il peut également intervenir sur les :

- les contrats financiers à terme ferme ou optionnels et titres intégrant des dérivés, utilisés à titre de couverture et/ou d'exposition aux risques d'action, de taux, de crédit et de change, sans entraîner une surexposition du portefeuille.

INVESTISSEURS DE DETAIL VISES ET DUREE DE VIE DE L'OPC

Cet OPCVM est destiné à des investisseurs recherchant une durée de placement de long terme conforme à celle de l'OPC. Il s'adresse à des investisseurs ayant une connaissance a minima basique des produits et des marchés financiers, et qui acceptent un risque de perte en capital. L'OPC n'est pas ouvert aux résidents des États-Unis d'Amérique/US Person. Pour plus d'informations, veuillez-vous référer au glossaire disponible sur le site internet de Crédit Mutuel Asset Management.

Cet OPCVM a pour objectif la croissance du capital. Les personnes qui souhaitent investir se rapprocheront de leur conseiller financier qui aidera à évaluer les solutions d'investissement en adéquation avec leurs objectifs, leur connaissance et leur expérience des marchés financiers, leur patrimoine et leur sensibilité au risque. Il présentera également les risques potentiels.

Affectation des sommes distribuables : Capitalisation

Conditions de souscriptions/rachats : Les ordres de souscription et de rachat sont centralisés chaque jour à 12 heures et exécutés sur la base de la prochaine valeur liquidative calculée sur les cours de clôture de bourse du jour. La valeur liquidative est calculée quotidiennement à l'exception des jours fériés en France ou de fermeture de Bourse de Paris (calendrier Euronext SA).

Durée de vie de l'OPC : Cet OPC a été créé pour une durée de 99 ans qui peut être prorogée dans les conditions prévues par le règlement.

Pour plus d'informations, veuillez-vous référer à la rubrique « Autres informations pertinentes » du document.

QUELS SONT LES RISQUES ET QU'EST-CE QUE CELA POURRAIT ME RAPPORTER ?

INDICATEUR DE RISQUE

A risque plus faible, rendement potentiellement plus faible

A risque plus élevé rendement potentiellement plus élevé

1	2	3	4	5	6	7
---	---	---	---	---	---	---

L'indicateur de risque part de l'hypothèse que vous conservez cet OPCVM pour une durée supérieure à 5 ans.

L'indicateur synthétique de risque permet d'apprécier le niveau de risque cet OPCVM par rapport à d'autres. Il indique la probabilité que cet OPCVM enregistre des pertes en cas de mouvements sur les marchés ou d'une impossibilité de notre part de vous payer.

Nous avons classé cet OPCVM dans la classe de risque 5 sur 7, qui est une classe de risque entre moyenne et élevée. Autrement dit, les pertes potentielles liées aux futurs résultats de l'OPCVM se situent à un niveau entre moyen et élevé et, si la situation venait à se détériorer sur les marchés, il est probable que la valeur liquidative de l'OPCVM en soit affectée.

Les risques suivants peuvent entraîner une baisse de la valeur liquidative : risque de liquidité, risque lié à l'impact des techniques telles que les produits dérivés. Pour plus d'informations, veuillez-vous référer au profil de risque du prospectus.

Cet OPCVM ne prévoyant pas de protection contre les aléas de marché, vous pourriez perdre tout ou partie de votre investissement.

Si nous ne sommes pas en mesure de vous verser les sommes dues, vous pouvez perdre l'intégralité de votre investissement. Toutefois, vous bénéficiez peut-être d'un système de protection des consommateurs (voir la section « Que se passe-t-il si nous ne sommes pas en mesure d'effectuer les versements ? »). L'indicateur présenté ci-dessus ne tient pas compte de cette protection.

SCENARIOS DE PERFORMANCE

Ce que vous obtiendrez de cet OPCVM dépend des performances futures du marché. L'évolution future du marché est aléatoire et ne peut être prédite avec précision.

Les scénarios défavorables, intermédiaires et favorables présentés sont des illustrations utilisant les meilleures et pires performances, ainsi que la performance médiane de l'OPCVM au cours des 10 dernières années. Les marchés pourraient évoluer très différemment à l'avenir.

Période de détention recommandée:		5 ans	
Exemple d'investissement:		10 000 EUR	
		Si vous sortez après 1 an	Si vous sortez après 5 ans
Scénarios			
Minimum	Il n'existe aucun rendement minimal garanti. Vous pourriez perdre tout ou une partie de votre investissement.		
Tensions	Ce que vous pourriez obtenir après déduction des coûts	2 110 EUR	1 600 EUR
	Rendement annuel moyen	-78,9%	-30,7%
Défavorable	Ce que vous pourriez obtenir après déduction des coûts	7 220 EUR	7 320 EUR
	Rendement annuel moyen	-27,8%	-6%
Intermédiaire	Ce que vous pourriez obtenir après déduction des coûts	11 120 EUR	16 150 EUR
	Rendement annuel moyen	11,2%	10,1%
Favorable	Ce que vous pourriez obtenir après déduction des coûts	14 240 EUR	20 300 EUR
	Rendement annuel moyen	42,4%	15,2%

Les chiffres indiqués comprennent tous les coûts du produit lui-même, mais pas nécessairement tous les frais dus à votre conseiller ou distributeur. Ces chiffres ne tiennent pas compte de votre situation fiscale personnelle, qui peut également influencer sur les montants que vous recevrez.

Le scénario de tensions montre ce que vous pourriez obtenir dans des situations de marché extrêmes. Dans le cas où le scénario de tensions serait plus favorable que le scénario défavorable, alors le scénario de tensions correspond au scénario défavorable.

Ce type de scénario défavorable s'est produit pour un investissement dans l'OPCVM entre le 31/08/2021 et le 30/11/2022.

Ce type de scénario intermédiaire s'est produit pour un investissement dans l'OPCVM entre le 30/09/2015 et le 30/09/2020.

Ce type de scénario favorable s'est produit pour un investissement dans l'OPCVM entre le 30/11/2012 et le 30/11/2017.

L'historique de performance du fonds a été utilisé pour calculer la performance.

QUE SE PASSE-T-IL SI CREDIT MUTUEL ASSET MANAGEMENT N'EST PAS EN MESURE D'EFFECTUER LES VERSEMENTS ?

Les actifs de cet OPCVM sont conservés par le dépositaire, de manière indépendante par rapport aux actifs de CREDIT MUTUEL ASSET MANAGEMENT. Une défaillance de la Société de gestion qui gère les actifs de votre OPCVM serait sans effet sur votre investissement.

Le dépositaire n'a pas de schéma de garantie, mais dispose de règles de ségrégation des avoirs. En cas de défaillance du dépositaire, vous pourriez éventuellement bénéficier d'un mécanisme de garantie des titres géré par le Fonds de Garantie des Dépôts et de Résolution (FGDR), sous réserve du respect des conditions d'éligibilité. Ainsi, dans l'hypothèse où cet OPCVM subirait des pertes en raison d'une défaillance du dépositaire, vous pourriez perdre tout ou partie de votre investissement selon le cas.

QUE VA ME COUTER CET INVESTISSEMENT ?

Il se peut que la personne qui vous vend cet OPCVM ou qui vous fournit des conseils à son sujet vous demande de payer des coûts supplémentaires. Si c'est le cas, cette personne vous informera au sujet de ces coûts et vous montrera l'incidence de l'ensemble des coûts sur votre investissement.

COÛTS AU FIL DU TEMPS

Les tableaux présentent les montants prélevés sur votre investissement afin de couvrir les différents types de coûts. Ces montants dépendent du montant que vous investissez, du temps pendant lequel vous détenez le produit et du rendement du produit. Les montants indiqués ici sont des illustrations basées sur un exemple de montant d'investissement et différentes périodes d'investissement possibles.

Nous avons supposé :

- qu'au cours de la première année vous récupérez le montant que vous avez investi (rendement annuel de 0%), que pour les autres périodes de détention, le produit évolue de la manière indiquée dans le scénario intermédiaire.
- 10 000 euros sont investis.

	Si vous sortez après 1 an	Si vous sortez après 5 ans
Coûts totaux	438 EUR	2 260 EUR
Incidence des coûts annuels (*)	4,4 %	3,1 % chaque année

(*) Elle montre dans quelle mesure les coûts réduisent annuellement votre rendement au cours de la période de détention. Par exemple, elle montre que si vous sortez à la fin de la période de détention recommandée, il est prévu que votre rendement moyen par an soit de 13,2 % avant déduction des coûts et de 10 % après cette déduction.

Il se peut que nous partagions les coûts avec la personne qui vous vend cet OPCVM afin de couvrir les services qu'elle vous fournit. Cette personne vous informera du montant. Ces chiffres comprennent les coûts de distribution maximaux que la personne vous vendant le produit peut vous facturer (2% du montant investi / 200 EUR). Cette personne vous informera des coûts de distribution réels. Par exemple si vous choisissez ce fonds comme unique support d'un contrat, et notamment d'un contrat d'assurance vie, **ces coûts ne seraient pas les seuls coûts que vous pourriez supporter.**

COMPOSITION DES COÛTS

		Si vous sortez après 1 an
Coûts ponctuels à l'entrée ou à la sortie		
Coûts d'entrée	2% du montant que vous payez au moment de l'entrée dans l'investissement. Cela comprend des coûts de distribution de 2% du montant investi/200 EUR. Il s'agit du montant maximal que vous paierez. La personne qui vous vend le produit vous informera des coûts réels.	200 EUR
Coûts de sortie	Nous ne facturons pas de coût de sortie pour cet OPCVM.	0 EUR
Coûts récurrents (prélevés chaque année)		
Frais de gestion et autres frais administratifs et d'exploitation	2,09% de la valeur de votre investissement par an. Le pourcentage indiqué se fonde sur les frais de l'exercice précédent.	205 EUR
Coûts de transaction	0,11% de la valeur de votre investissement par an. Il s'agit d'une estimation des coûts encourus lorsque nous achetons et vendons les investissements sous-jacents au produit. Le montant réel varie en fonction de la quantité que nous achetons et vendons.	11 EUR
Coûts accessoires prélevés sous certaines conditions		
Commissions liées aux résultats et commission d'intéressement	0,23% de la valeur de votre investissement par an. Le montant réel varie en fonction de la performance de votre investissement. L'estimation ci-dessus des coûts totaux comprend la moyenne au cours des 5 dernières années.	23 EUR

COMBIEN DE TEMPS DOIS-JE LE CONSERVER ET PUIS-JE RETIRER DE L'ARGENT DE FACON ANTICIPEE ?

PERIODE DE DETENTION RECOMMANDEE : Supérieure à 5 ans

Il n'existe pas de période de détention minimale pour cet OPCVM, mais une période de détention recommandée qui a été calculée en adéquation avec les objectifs d'investissement du fonds. Ainsi, il vous sera possible de demander le rachat de vos parts avant le terme de la période de détention recommandée sans avoir à payer d'indemnité. La performance du fonds peut toutefois être impactée.

COMMENT PUIS-JE INTRODUIRE UNE RECLAMATION ?

Pour toute réclamation, un courrier peut être adressé par voie postale à CREDIT MUTUEL ASSET MANAGEMENT, Service Relations Distributeurs, 4 rue Gaillon - 75002 PARIS, ou sur le site www.creditmutuel-am.eu/fr/actualites-reglementaires/traitements-des-reclamations.html.

AUTRES INFORMATIONS PERTINENTES

NOM DU DEPOSITAIRE : BANQUE FEDERATIVE DU CREDIT MUTUEL

Le prospectus du OPCVM ainsi que les derniers documents annuels et périodiques sont adressés gratuitement dans un délai de 8 jours ouvrés sur simple demande écrite auprès de : CREDIT MUTUEL ASSET MANAGEMENT, Service Relations Distributeurs, 4 rue Gaillon - 75002 PARIS, et sont disponibles sur le site www.creditmutuel-am.eu.

Les informations relatives aux performances passées de l'OPCVM ainsi que les calculs des scénarios de performances passées sont disponibles à partir de la fiche de synthèse de l'OPC sur le site www.creditmutuel-am.eu.

Les critères environnementaux, sociaux et de gouvernance (ESG) sont une des composantes de la gestion mais leur poids dans la décision finale n'est pas défini en amont.

La responsabilité de CREDIT MUTUEL ASSET MANAGEMENT ne peut être engagée que sur la base de déclarations contenues dans le présent document qui seraient trompeuses, inexactes ou non cohérentes avec les parties correspondantes du prospectus de l'OPC.

Document d'informations clés

CM-AM SMALL & MIDCAP EURO

OBJECTIF

Le présent document contient des informations essentielles sur le produit d'investissement. Il ne s'agit pas d'un document à caractère commercial. Ces informations vous sont fournies conformément à une obligation légale, afin de vous aider à comprendre en quoi consiste ce produit et quels risques, coûts, gains et pertes potentiels y sont associés, et de vous aider à le comparer à d'autres produits.

PRODUIT

CM-AM SMALL & MIDCAP EURO

Code ISIN action S : FR0013385002

Compartiment de : CM-AM SICAV

OPCVM relevant de la directive européenne 2009/65/CE

CREDIT MUTUEL ASSET MANAGEMENT – Crédit Mutuel Alliance Fédérale

Site internet de l'initiateur : www.creditmutuel-am.eu

Appelez le n° 0 810 001 288 pour de plus amples informations (numéro surtaxé 0,06 €/min + prix d'un appel local)

Cet OPCVM est agréé en France et réglementé par l'Autorité des Marchés Financiers (AMF). L'AMF est chargée du contrôle de CREDIT MUTUEL ASSET MANAGEMENT en ce qui concerne ce document d'information clés. CREDIT MUTUEL ASSET MANAGEMENT est une Société de gestion de portefeuille agréée et réglementée par l'AMF.

Les informations clés pour l'investisseur ici fournies sont exactes et à jour au 02/01/2023

EN QUOI CONSISTE CE PRODUIT ?

TYPE DE PRODUIT D'INVESTISSEMENT

OPCVM sous forme de société d'investissement à capital variable (SICAV)

Ce document d'informations clés décrit un compartiment de CM-AM SICAV. Le prospectus de CM-AM SMALL & MIDCAP EURO et les rapports périodiques sont établis pour l'ensemble des compartiments de CM-AM SICAV. L'actif et le passif des différents compartiments sont ségrégués. Dès lors, vous ne pourrez pas échanger les actions que vous détenez dans ce compartiment contre les actions d'un autre compartiment de CM-AM SICAV.

OBJECTIF

Cet OPCVM est géré activement et de manière discrétionnaire en respectant un filtre qualitatif extra-financier selon la politique mise en oeuvre par Crédit Mutuel Asset Management et dans le respect des exigences du label français ISR. Il a pour objectif de gestion la recherche d'une performance annuelle nette de frais supérieure à celle de son indicateur de référence EURO STOXX Small Net Return, sur la durée de placement recommandée. La composition de l'OPCVM peut s'écarter de manière importante de la répartition de l'indicateur.

L'objectif de gestion de l'OPCVM est d'accroître la valeur de votre investissement en investissant dans des actions de capitalisation boursière comprise entre 200 millions d'euros et 10 milliards d'euros au moment de l'achat. L'OPCVM est géré de façon active et investit dans des actions (y compris des actions privilégiées) et des titres convertibles libellés en euros (produits financiers qui peuvent être convertis en actions).

L'OPCVM sélectionne des sociétés qu'il considère comme offrant les meilleures perspectives commerciales dans leurs secteurs industriels respectifs. Les titres éligibles au PEA représentent en permanence 75% minimum de l'actif net de l'OPCVM.

La stratégie de gestion de l'OPCVM établit un univers de valeurs ciblées grâce à un processus extra-financier complété d'une analyse financière. La stratégie de l'OPCVM repose sur une approche en sélectivité consistant à privilégier les émetteurs les mieux notés ou ceux démontrant de bonnes perspectives de leurs pratiques en matière environnemental, social et de gouvernance « ESG » et à exclure ceux comportant un risque dans le domaine. Le processus de gestion se décompose en trois étapes comme suit :

1. Filtre ESG : L'équipe de gestion appliquera des filtres extra-financiers en fonction de critères ESG issus d'une méthodologie propriétaire développée par le pôle d'analyse Finance Responsable et Durable. Ce filtre couvre les critères de qualité de gouvernance, sociétaux, sociaux, environnementaux et l'engagement de l'entreprise, pour une démarche socialement responsable. À titre d'illustration, pour le pilier E : l'intensité carbone, pour le pilier S : la politique de ressources humaines, et pour le pilier G : la part des administrateurs indépendants sont inclus dans nos catégories ESG. Ce filtre détermine une classification de 1 à 5 (5 étant la meilleure classification). En matière de gestion des controverses, chaque titre fait l'objet d'une analyse, d'un suivi et d'une notation spécifique. La gestion exclura tous les émetteurs ayant des controverses majeures. Ces premiers filtres ESG permettent d'éliminer au minimum 20% des valeurs les moins bien notées.

2. Analyse financière : Les valeurs sont analysées sur le plan financier pour ne conserver que celles dont la qualité du modèle économique et la solidité des fondamentaux sont clairement identifiées. Cet univers constitue la liste des valeurs sous surveillance, éligibles à l'investissement.

3. Construction du portefeuille : De cette liste réduite, les valeurs offrant un potentiel de création de valeur par l'équipe de gestion, sont mises en portefeuille, selon une approche dite de stock picking (sélection de valeurs). La construction du portefeuille est faite selon les convictions des gérants (potentiel et qualité).

A minima 90% des titres vifs et OPC sélectionnés par l'équipe de gestion intègrent des critères extra-financiers. Le FIA pourra investir en titres vifs et parts ou actions d'OPC n'intégrant pas de critères extra-financiers dans la limite de 10% de l'actif net.

En raison de l'analyse financière, les émetteurs obtenant les meilleures notes ESG ne sont pas automatiquement retenus dans la construction du portefeuille.

Le fonds bénéficie du label ISR français.

L'OPCVM s'engage à respecter les fourchettes d'exposition sur l'actif net suivantes :

De 60% à 100% en actions de toutes zones géographiques, de toutes capitalisations (y compris de pays émergents), de tous les secteurs. L'OPCVM pourra être exposé en actions de l'Union européenne ayant une capitalisation boursière comprise entre 200 millions d'euros et 10 milliards d'euros au moment de l'achat (60% minimum)

De 0% à 10% en instruments de taux souverains, publics, privés, de la zone euro, de toutes notations selon l'analyse de la société de gestion ou celle des agences de notation ou non notés

De 0% à 100% au risque de change

Il peut également intervenir sur les :

- les contrats financiers à terme ferme ou optionnels et titres intégrant des dérivés, utilisés à titre de couverture et/ou d'exposition aux risques d'action, de taux, de crédit et de change, sans entraîner une surexposition du portefeuille.

INVESTISSEURS DE DETAIL VISES ET DUREE DE VIE DE L'OPC

Cet OPCVM est destiné à des investisseurs recherchant une durée de placement de long terme conforme à celle de l'OPC. Il s'adresse à des investisseurs ayant une connaissance a minima basique des produits et des marchés financiers, et qui acceptent un risque de perte en capital. L'OPC n'est pas ouvert aux résidents des États-Unis d'Amérique/US Person. Pour plus d'informations, veuillez-vous référer au glossaire disponible sur le site internet de Crédit Mutuel Asset Management.

Cet OPCVM a pour objectif la croissance du capital. Les personnes qui souhaitent investir se rapprocheront de leur conseiller financier qui aidera à évaluer les solutions d'investissement en adéquation avec leurs objectifs, leur connaissance et leur expérience des marchés financiers, leur patrimoine et leur sensibilité au risque. Il présentera également les risques potentiels.

Affectation des sommes distribuables : Capitalisation

Conditions de souscriptions/rachats : Les ordres de souscription et de rachat sont centralisés chaque jour à 12 heures et exécutés sur la base de la prochaine valeur liquidative calculée sur les cours de clôture de bourse du jour. La valeur liquidative est calculée quotidiennement à l'exception des jours fériés en France ou de fermeture de Bourse de Paris (calendrier Euronext SA).

Durée de vie de l'OPC : Cet OPC a été créé pour une durée de 99 ans qui peut être prorogée dans les conditions prévues par le règlement.

Pour plus d'informations, veuillez-vous référer à la rubrique « Autres informations pertinentes » du document.

QUELS SONT LES RISQUES ET QU'EST-CE QUE CELA POURRAIT ME RAPPORTER ?

INDICATEUR DE RISQUE

A risque plus faible, rendement potentiellement plus faible

A risque plus élevé rendement potentiellement plus élevé

1	2	3	4	5	6	7
---	---	---	---	---	---	---

L'indicateur de risque part de l'hypothèse que vous conservez cet OPCVM pour une durée supérieure à 5 ans.

L'indicateur synthétique de risque permet d'apprécier le niveau de risque cet OPCVM par rapport à d'autres. Il indique la probabilité que cet OPCVM enregistre des pertes en cas de mouvements sur les marchés ou d'une impossibilité de notre part de vous payer.

Nous avons classé cet OPCVM dans la classe de risque 5 sur 7, qui est une classe de risque entre moyenne et élevée. Autrement dit, les pertes potentielles liées aux futurs résultats de l'OPCVM se situent à un niveau entre moyen et élevé et, si la situation venait à se détériorer sur les marchés, il est probable que la valeur liquidative de l'OPCVM en soit affectée.

Les risques suivants peuvent entraîner une baisse de la valeur liquidative : risque de liquidité, risque lié à l'impact des techniques telles que les produits dérivés. Pour plus d'informations, veuillez-vous référer au profil de risque du prospectus.

Cet OPCVM ne prévoyant pas de protection contre les aléas de marché, vous pourriez perdre tout ou partie de votre investissement.

Si nous ne sommes pas en mesure de vous verser les sommes dues, vous pouvez perdre l'intégralité de votre investissement. Toutefois, vous bénéficiez peut-être d'un système de protection des consommateurs (voir la section « Que se passe-t-il si nous ne sommes pas en mesure d'effectuer les versements ? »). L'indicateur présenté ci-dessus ne tient pas compte de cette protection.

SCENARIOS DE PERFORMANCE

Ce que vous obtiendrez de cet OPCVM dépend des performances futures du marché. L'évolution future du marché est aléatoire et ne peut être prédite avec précision.

Les scénarios défavorables, intermédiaires et favorables présentés sont des illustrations utilisant les meilleures et pires performances, ainsi que la performance médiane de l'OPCVM et d'un indicateur de substitution approprié* au cours des 10 dernières années. Les marchés pourraient évoluer très différemment à l'avenir. (*) Pour plus d'informations, veuillez-vous référer au glossaire disponible sur le site internet de Crédit Mutuel Asset Management.

Période de détention recommandée:		5 ans	
Exemple d'investissement:		10 000 EUR	
		Si vous sortez après 1 an	Si vous sortez après 5 ans
Scénarios			
Minimum	Il n'existe aucun rendement minimal garanti. Vous pourriez perdre tout ou une partie de votre investissement.		
Tensions	Ce que vous pourriez obtenir après déduction des coûts	2 120 EUR	1 580 EUR
	Rendement annuel moyen	-78,8%	-30,9%
Défavorable	Ce que vous pourriez obtenir après déduction des coûts	7 280 EUR	7 400 EUR
	Rendement annuel moyen	-27,2%	-5,9%
Intermédiaire	Ce que vous pourriez obtenir après déduction des coûts	11 260 EUR	17 340 EUR
	Rendement annuel moyen	12,6%	11,6%
Favorable	Ce que vous pourriez obtenir après déduction des coûts	14 410 EUR	21 590 EUR
	Rendement annuel moyen	44,1%	16,6%

Les chiffres indiqués comprennent tous les coûts du produit lui-même, mais pas nécessairement tous les frais dus à votre conseiller ou distributeur. Ces chiffres ne tiennent pas compte de votre situation fiscale personnelle, qui peut également influencer sur les montants que vous recevrez.

Le scénario de tensions montre ce que vous pourriez obtenir dans des situations de marché extrêmes. Dans le cas où le scénario de tensions serait plus favorable que le scénario défavorable, alors le scénario de tensions correspond au scénario défavorable.

Ce type de scénario défavorable s'est produit pour un investissement dans l'OPCVM entre le 31/08/2021 et le 30/11/2022.

Ce type de scénario intermédiaire s'est produit pour un investissement dans l'OPCVM entre le 30/09/2015 et le 30/09/2020.

Ce type de scénario favorable s'est produit pour un investissement dans l'OPCVM entre le 30/11/2012 et le 30/11/2017.

L'historique de performance du fonds et un indicateur de substitution approprié ont été utilisés pour calculer la performance.

QUE SE PASSE-T-IL SI CREDIT MUTUEL ASSET MANAGEMENT N'EST PAS EN MESURE D'EFFECTUER LES VERSEMENTS ?

Les actifs de cet OPCVM sont conservés par le dépositaire, de manière indépendante par rapport aux actifs de CREDIT MUTUEL ASSET MANAGEMENT. Une défaillance de la Société de gestion qui gère les actifs de votre OPC serait sans effet sur votre investissement.

Le dépositaire n'a pas de schéma de garantie, mais dispose de règles de ségrégation des avoirs. En cas de défaillance du dépositaire, vous pourriez éventuellement bénéficier d'un mécanisme de garantie des titres géré par le Fonds de Garantie des Dépôts et de Résolution (FGDR), sous réserve du respect des conditions d'éligibilité. Ainsi, dans l'hypothèse où cet OPCVM subirait des pertes en raison d'une défaillance du dépositaire, vous pourriez perdre tout ou partie de votre investissement selon le cas.

QUE VA ME COUTER CET INVESTISSEMENT ?

Il se peut que la personne qui vous vend cet OPCVM ou qui vous fournit des conseils à son sujet vous demande de payer des coûts supplémentaires. Si c'est le cas, cette personne vous informera au sujet de ces coûts et vous montrera l'incidence de l'ensemble des coûts sur votre investissement.

COÛTS AU FIL DU TEMPS

Les tableaux présentent les montants prélevés sur votre investissement afin de couvrir les différents types de coûts. Ces montants dépendent du montant que vous investissez, du temps pendant lequel vous détenez le produit et du rendement du produit. Les montants indiqués ici sont des illustrations basées sur un exemple de montant d'investissement et différentes périodes d'investissement possibles.

Nous avons supposé :

- qu'au cours de la première année vous récupérez le montant que vous avez investi (rendement annuel de 0%), que pour les autres périodes de détention, le produit évolue de la manière indiquée dans le scénario intermédiaire.
- 10 000 euros sont investis.

	Si vous sortez après 1 an	Si vous sortez après 5 ans
Coûts totaux	337 EUR	1 448 EUR
Incidence des coûts annuels (*)	3,4 %	2 % chaque année

(*) Elle montre dans quelle mesure les coûts réduisent annuellement votre rendement au cours de la période de détention. Par exemple, elle montre que si vous sortez à la fin de la période de détention recommandée, il est prévu que votre rendement moyen par an soit de 13,6 % avant déduction des coûts et de 11,6 % après cette déduction.

Il se peut que nous partagions les coûts avec la personne qui vous vend cet OPCVM afin de couvrir les services qu'elle vous fournit. Cette personne vous informera du montant. Ces chiffres comprennent les coûts de distribution maximaux que la personne vous vendant le produit peut vous facturer (2% du montant investi / 200 EUR). Cette personne vous informera des coûts de distribution réels. Par exemple si vous choisissez ce fonds comme unique support d'un contrat, et notamment d'un contrat d'assurance vie, **ces coûts ne seraient pas les seuls coûts que vous pourriez supporter.**

COMPOSITION DES COÛTS

		Si vous sortez après 1 an
Coûts ponctuels à l'entrée ou à la sortie		
Coûts d'entrée	2% du montant que vous payez au moment de l'entrée dans l'investissement. Cela comprend des coûts de distribution de 2% du montant investi/200 EUR. Il s'agit du montant maximal que vous paierez. La personne qui vous vend le produit vous informera des coûts réels.	200 EUR
Coûts de sortie	Nous ne facturons pas de coût de sortie pour cet OPCVM.	0 EUR
Coûts récurrents (prélevés chaque année)		
Frais de gestion et autres frais administratifs et d'exploitation	1,29% de la valeur de votre investissement par an. Le pourcentage indiqué se fonde sur les frais de l'exercice précédent.	126 EUR
Coûts de transaction	0,11% de la valeur de votre investissement par an. Il s'agit d'une estimation des coûts encourus lorsque nous achetons et vendons les investissements sous-jacents au produit. Le montant réel varie en fonction de la quantité que nous achetons et vendons.	11 EUR
Coûts accessoires prélevés sous certaines conditions		
Commissions liées aux résultats et commission d'intéressement	Aucune commission liée aux résultats n'existe pour ce produit.	0 EUR

COMBIEN DE TEMPS DOIS-JE LE CONSERVER ET PUIS-JE RETIRER DE L'ARGENT DE FACON ANTICIPEE ?

PERIODE DE DETENTION RECOMMANDEE : Supérieure à 5 ans

Il n'existe pas de période de détention minimale pour cet OPCVM, mais une période de détention recommandée qui a été calculée en adéquation avec les objectifs d'investissement du fonds. Ainsi, il vous sera possible de demander le rachat de vos parts avant le terme de la période de détention recommandée sans avoir à payer d'indemnité. La performance du fonds peut toutefois être impactée.

COMMENT PUIS-JE INTRODUIRE UNE RECLAMATION ?

Pour toute réclamation, un courrier peut être adressé par voie postale à CREDIT MUTUEL ASSET MANAGEMENT, Service Relations Distributeurs, 4 rue Gaillon - 75002 PARIS, ou sur le site www.creditmutuel-am.eu/fr/actualites-reglementaires/traitements-des-reclamations.html.

AUTRES INFORMATIONS PERTINENTES

NOM DU DEPOSITAIRE : BANQUE FEDERATIVE DU CREDIT MUTUEL

Le prospectus du OPCVM ainsi que les derniers documents annuels et périodiques sont adressés gratuitement dans un délai de 8 jours ouvrés sur simple demande écrite auprès de : CREDIT MUTUEL ASSET MANAGEMENT, Service Relations Distributeurs, 4 rue Gaillon - 75002 PARIS, et sont disponibles sur le site www.creditmutuel-am.eu.

Les informations relatives aux performances passées de l'OPCVM ainsi que les calculs des scénarios de performances passées sont disponibles à partir de la fiche de synthèse de l'OPC sur le site www.creditmutuel-am.eu.

Les critères environnementaux, sociaux et de gouvernance (ESG) sont une des composantes de la gestion mais leur poids dans la décision finale n'est pas défini en amont.

La responsabilité de CREDIT MUTUEL ASSET MANAGEMENT ne peut être engagée que sur la base de déclarations contenues dans le présent document qui seraient trompeuses, inexactes ou non cohérentes avec les parties correspondantes du prospectus de l'OPC.

Document d'informations clés

CM-AM SMALL & MIDCAP EURO

OBJECTIF

Le présent document contient des informations essentielles sur le produit d'investissement. Il ne s'agit pas d'un document à caractère commercial. Ces informations vous sont fournies conformément à une obligation légale, afin de vous aider à comprendre en quoi consiste ce produit et quels risques, coûts, gains et pertes potentiels y sont associés, et de vous aider à le comparer à d'autres produits.

PRODUIT

CM-AM SMALL & MIDCAP EURO

Code ISIN action IC : FR0013385010

Compartiment de : CM-AM SICAV

OPCVM relevant de la directive européenne 2009/65/CE

CREDIT MUTUEL ASSET MANAGEMENT – Crédit Mutuel Alliance Fédérale

Site internet de l'initiateur : www.creditmutuel-am.eu

Appelez le n° 0 810 001 288 pour de plus amples informations (numéro surtaxé 0,06 €/min + prix d'un appel local)

Cet OPCVM est agréé en France et réglementé par l'Autorité des Marchés Financiers (AMF). L'AMF est chargée du contrôle de CREDIT MUTUEL ASSET MANAGEMENT en ce qui concerne ce document d'information clés. CREDIT MUTUEL ASSET MANAGEMENT est une Société de gestion de portefeuille agréée et réglementée par l'AMF.

Les informations clés pour l'investisseur ici fournies sont exactes et à jour au 02/01/2023

EN QUOI CONSISTE CE PRODUIT ?

TYPE DE PRODUIT D'INVESTISSEMENT

OPCVM sous forme de société d'investissement à capital variable (SICAV)

Ce document d'informations clés décrit un compartiment de CM-AM SICAV. Le prospectus de CM-AM SMALL & MIDCAP EURO et les rapports périodiques sont établis pour l'ensemble des compartiments de CM-AM SICAV. L'actif et le passif des différents compartiments sont ségrégués. Dès lors, vous ne pourrez pas échanger les actions que vous détenez dans ce compartiment contre les actions d'un autre compartiment de CM-AM SICAV.

OBJECTIF

Cet OPCVM est géré activement et de manière discrétionnaire en respectant un filtre qualitatif extra-financier selon la politique mise en oeuvre par Crédit Mutuel Asset Management et dans le respect des exigences du label français ISR. Il a pour objectif de gestion la recherche d'une performance annuelle nette de frais supérieure à celle de son indicateur de référence EURO STOXX Small Net Return, sur la durée de placement recommandée. La composition de l'OPCVM peut s'écarter de manière importante de la répartition de l'indicateur.

L'objectif de gestion de l'OPCVM est d'accroître la valeur de votre investissement en investissant dans des actions de capitalisation boursière comprise entre 200 millions d'euros et 10 milliards d'euros au moment de l'achat. L'OPCVM est géré de façon active et investit dans des actions (y compris des actions privilégiées) et des titres convertibles libellés en euros (produits financiers qui peuvent être convertis en actions).

L'OPCVM sélectionne des sociétés qu'il considère comme offrant les meilleures perspectives commerciales dans leurs secteurs industriels respectifs. Les titres éligibles au PEA représentent en permanence 75% minimum de l'actif net de l'OPCVM.

La stratégie de gestion de l'OPCVM établit un univers de valeurs ciblées grâce à un processus extra-financier complété d'une analyse financière. La stratégie de l'OPCVM repose sur une approche en sélectivité consistant à privilégier les émetteurs les mieux notés ou ceux démontrant de bonnes perspectives de leurs pratiques en matière environnemental, social et de gouvernance « ESG » et à exclure ceux comportant un risque dans le domaine. Le processus de gestion se décompose en trois étapes comme suit :

1. Filtre ESG : L'équipe de gestion appliquera des filtres extra-financiers en fonction de critères ESG issus d'une méthodologie propriétaire développée par le pôle d'analyse Finance Responsable et Durable. Ce filtre couvre les critères de qualité de gouvernance, sociétaux, sociaux, environnementaux et l'engagement de l'entreprise, pour une démarche socialement responsable. À titre d'illustration, pour le pilier E : l'intensité carbone, pour le pilier S : la politique de ressources humaines, et pour le pilier G : la part des administrateurs indépendants sont inclus dans nos catégories ESG. Ce filtre détermine une classification de 1 à 5 (5 étant la meilleure classification). En matière de gestion des controverses, chaque titre fait l'objet d'une analyse, d'un suivi et d'une notation spécifique. La gestion exclura tous les émetteurs ayant des controverses majeures. Ces premiers filtres ESG permettent d'éliminer au minimum 20% des valeurs les moins bien notées.

2. Analyse financière : Les valeurs sont analysées sur le plan financier pour ne conserver que celles dont la qualité du modèle économique et la solidité des fondamentaux sont clairement identifiées. Cet univers constitue la liste des valeurs sous surveillance, éligibles à l'investissement.

3. Construction du portefeuille : De cette liste réduite, les valeurs offrant un potentiel de création de valeur par l'équipe de gestion, sont mises en portefeuille, selon une approche dite de stock picking (sélection de valeurs). La construction du portefeuille est faite selon les convictions des gérants (potentiel et qualité). **A minima 90% des titres vifs et OPC sélectionnés par l'équipe de gestion intègrent des critères extra-financiers. Le FIA pourra investir en titres vifs et parts ou actions d'OPC n'intégrant pas de critères extra-financiers dans la limite de 10% de l'actif net.**

En raison de l'analyse financière, les émetteurs obtenant les meilleures notes ESG ne sont pas automatiquement retenus dans la construction du portefeuille. **Le fonds bénéficie du label ISR français.**

L'OPCVM s'engage à respecter les fourchettes d'exposition sur l'actif net suivantes :

De 60% à 100% en actions de toutes zones géographiques, de toutes capitalisations (y compris de pays émergents), de tous les secteurs. L'OPCVM pourra être exposé en actions de l'Union européenne ayant une capitalisation boursière comprise entre 200 millions d'euros et 10 milliards d'euros au moment de l'achat (60% minimum)

De 0% à 10% en instruments de taux souverains, publics, privés, de la zone euro, de toutes notations selon l'analyse de la société de gestion ou celle des agences de notation ou non notés

De 0% à 100% au risque de change

Il peut également intervenir sur les :

- les contrats financiers à terme ferme ou optionnels et titres intégrant des dérivés, utilisés à titre de couverture et/ou d'exposition aux risques d'action, de taux, de crédit et de change, sans entraîner une surexposition du portefeuille.

INVESTISSEURS DE DETAIL VISES ET DUREE DE VIE DE L'OPC

Cet OPCVM est destiné à des investisseurs recherchant une durée de placement de long terme conforme à celle de l'OPC. Il s'adresse à des investisseurs ayant une connaissance a minima basique des produits et des marchés financiers, et qui acceptent un risque de perte en capital. L'OPC n'est pas ouvert aux résidents des États-Unis d'Amérique/US Person. Pour plus d'informations, veuillez-vous référer au glossaire disponible sur le site internet de Crédit Mutuel Asset Management.

Cet OPCVM a pour objectif la croissance du capital. Les personnes qui souhaitent investir se rapprocheront de leur conseiller financier qui aidera à évaluer les solutions d'investissement en adéquation avec leurs objectifs, leur connaissance et leur expérience des marchés financiers, leur patrimoine et leur sensibilité au risque. Il présentera également les risques potentiels.

Affectation des sommes distribuables : Capitalisation

Conditions de souscriptions/rachats : Les ordres de souscription et de rachat sont centralisés chaque jour à 12 heures et exécutés sur la base de la prochaine valeur liquidative calculée sur les cours de clôture de bourse du jour. La valeur liquidative est calculée quotidiennement à l'exception des jours fériés en France ou de fermeture de Bourse de Paris (calendrier Euronext SA).

Durée de vie de l'OPC : Cet OPC a été créé pour une durée de 99 ans qui peut être prorogée dans les conditions prévues par le règlement.

Pour plus d'informations, veuillez-vous référer à la rubrique « Autres informations pertinentes » du document.

QUELS SONT LES RISQUES ET QU'EST-CE QUE CELA POURRAIT ME RAPPORTER ?

INDICATEUR DE RISQUE

A risque plus faible, rendement potentiellement plus faible

A risque plus élevé rendement potentiellement plus élevé

1	2	3	4	5	6	7
---	---	---	---	---	---	---

L'indicateur de risque part de l'hypothèse que vous conservez cet OPCVM pour une durée supérieure à 5 ans.

L'indicateur synthétique de risque permet d'apprécier le niveau de risque cet OPCVM par rapport à d'autres. Il indique la probabilité que cet OPCVM enregistre des pertes en cas de mouvements sur les marchés ou d'une impossibilité de notre part de vous payer.

Nous avons classé cet OPCVM dans la classe de risque 5 sur 7, qui est une classe de risque entre moyenne et élevée. Autrement dit, les pertes potentielles liées aux futurs résultats de l'OPCVM se situent à un niveau entre moyen et élevé et, si la situation venait à se détériorer sur les marchés, il est probable que la valeur liquidative de l'OPCVM en soit affectée.

Les risques suivants peuvent entraîner une baisse de la valeur liquidative : risque de liquidité, risque lié à l'impact des techniques telles que les produits dérivés. Pour plus d'informations, veuillez-vous référer au profil de risque du prospectus.

Cet OPCVM ne prévoyant pas de protection contre les aléas de marché, vous pourriez perdre tout ou partie de votre investissement.

Si nous ne sommes pas en mesure de vous verser les sommes dues, vous pouvez perdre l'intégralité de votre investissement. Toutefois, vous bénéficiez peut-être d'un système de protection des consommateurs (voir la section « Que se passe-t-il si nous ne sommes pas en mesure d'effectuer les versements ? »). L'indicateur présenté ci-dessus ne tient pas compte de cette protection.

SCENARIOS DE PERFORMANCE

Ce que vous obtiendrez de cet OPCVM dépend des performances futures du marché. L'évolution future du marché est aléatoire et ne peut être prédite avec précision.

Les scénarios défavorables, intermédiaires et favorables présentés sont des illustrations utilisant les meilleures et pires performances, ainsi que la performance médiane de l'OPCVM au cours des 10 dernières années. Les marchés pourraient évoluer très différemment à l'avenir.

Période de détention recommandée:		5 ans	
Exemple d'investissement:		10 000 EUR	
		Si vous sortez après 1 an	Si vous sortez après 5 ans
Scénarios			
Minimum	Il n'existe aucun rendement minimal garanti. Vous pourriez perdre tout ou une partie de votre investissement.		
Tensions	Ce que vous pourriez obtenir après déduction des coûts	2 120 EUR	1 580 EUR
	Rendement annuel moyen	-78,8%	-30,8%
Défavorable	Ce que vous pourriez obtenir après déduction des coûts	7 300 EUR	7 420 EUR
	Rendement annuel moyen	-27%	-5,8%
Intermédiaire	Ce que vous pourriez obtenir après déduction des coûts	11 370 EUR	18 020 EUR
	Rendement annuel moyen	13,7%	12,5%
Favorable	Ce que vous pourriez obtenir après déduction des coûts	14 450 EUR	22 670 EUR
	Rendement annuel moyen	44,5%	17,8%

Les chiffres indiqués comprennent tous les coûts du produit lui-même, mais pas nécessairement tous les frais dus à votre conseiller ou distributeur. Ces chiffres ne tiennent pas compte de votre situation fiscale personnelle, qui peut également influencer sur les montants que vous recevrez.

Le scénario de tensions montre ce que vous pourriez obtenir dans des situations de marché extrêmes. Dans le cas où le scénario de tensions serait plus favorable que le scénario défavorable, alors le scénario de tensions correspond au scénario défavorable.

Ce type de scénario défavorable s'est produit pour un investissement dans l'OPCVM entre le 31/08/2021 et le 30/11/2022.

Ce type de scénario intermédiaire s'est produit pour un investissement dans l'OPCVM entre le 30/09/2015 et le 30/09/2020.

Ce type de scénario favorable s'est produit pour un investissement dans l'OPCVM entre le 30/11/2012 et le 30/11/2017.

L'historique de performance du fonds a été utilisé pour calculer la performance.

QUE SE PASSE-T-IL SI CREDIT MUTUEL ASSET MANAGEMENT N'EST PAS EN MESURE D'EFFECTUER LES VERSEMENTS ?

Les actifs de cet OPCVM sont conservés par le dépositaire, de manière indépendante par rapport aux actifs de CREDIT MUTUEL ASSET MANAGEMENT. Une défaillance de la Société de gestion qui gère les actifs de votre OPC serait sans effet sur votre investissement.

Le dépositaire n'a pas de schéma de garantie, mais dispose de règles de ségrégation des avoirs. En cas de défaillance du dépositaire, vous pourriez éventuellement bénéficier d'un mécanisme de garantie des titres géré par le Fonds de Garantie des Dépôts et de Résolution (FGDR), sous réserve du respect des conditions d'éligibilité. Ainsi, dans l'hypothèse où cet OPCVM subirait des pertes en raison d'une défaillance du dépositaire, vous pourriez perdre tout ou partie de votre investissement selon le cas.

QUE VA ME COUTER CET INVESTISSEMENT ?

Il se peut que la personne qui vous vend cet OPCVM ou qui vous fournit des conseils à son sujet vous demande de payer des coûts supplémentaires. Si c'est le cas, cette personne vous informera au sujet de ces coûts et vous montrera l'incidence de l'ensemble des coûts sur votre investissement.

COÛTS AU FIL DU TEMPS

Les tableaux présentent les montants prélevés sur votre investissement afin de couvrir les différents types de coûts. Ces montants dépendent du montant que vous investissez, du temps pendant lequel vous détenez le produit et du rendement du produit. Les montants indiqués ici sont des illustrations basées sur un exemple de montant d'investissement et différentes périodes d'investissement possibles.

Nous avons supposé :

- qu'au cours de la première année vous récupérez le montant que vous avez investi (rendement annuel de 0%), que pour les autres périodes de détention, le produit évolue de la manière indiquée dans le scénario intermédiaire.
- 10 000 euros sont investis.

	Si vous sortez après 1 an	Si vous sortez après 5 ans
Coûts totaux	308 EUR	1 213 EUR
Incidence des coûts annuels (*)	3,1 %	1,7 % chaque année

(*) Elle montre dans quelle mesure les coûts réduisent annuellement votre rendement au cours de la période de détention. Par exemple, elle montre que si vous sortez à la fin de la période de détention recommandée, il est prévu que votre rendement moyen par an soit de 14,1 % avant déduction des coûts et de 12,4 % après cette déduction.

Il se peut que nous partagions les coûts avec la personne qui vous vend cet OPCVM afin de couvrir les services qu'elle vous fournit. Cette personne vous informera du montant. Ces chiffres comprennent les coûts de distribution maximaux que la personne vous vendant le produit peut vous facturer (2% du montant investi / 200 EUR). Cette personne vous informera des coûts de distribution réels. Par exemple si vous choisissez ce fonds comme unique support d'un contrat, et notamment d'un contrat d'assurance vie, **ces coûts ne seraient pas les seuls coûts que vous pourriez supporter.**

COMPOSITION DES COÛTS

		Si vous sortez après 1 an
Coûts ponctuels à l'entrée ou à la sortie		
Coûts d'entrée	2% du montant que vous payez au moment de l'entrée dans l'investissement. Cela comprend des coûts de distribution de 2% du montant investi/200 EUR. Il s'agit du montant maximal que vous paierez. La personne qui vous vend le produit vous informera des coûts réels.	200 EUR
Coûts de sortie	Nous ne facturons pas de coût de sortie pour cet OPCVM.	0 EUR
Coûts récurrents (prélevés chaque année)		
Frais de gestion et autres frais administratifs et d'exploitation	0,99% de la valeur de votre investissement par an. Le pourcentage indiqué se fonde sur les frais de l'exercice précédent.	97 EUR
Coûts de transaction	0,11% de la valeur de votre investissement par an. Il s'agit d'une estimation des coûts encourus lorsque nous achetons et vendons les investissements sous-jacents au produit. Le montant réel varie en fonction de la quantité que nous achetons et vendons.	11 EUR
Coûts accessoires prélevés sous certaines conditions		
Commissions liées aux résultats et commission d'intéressement	Aucune commission liée aux résultats n'existe pour ce produit.	0 EUR

COMBIEN DE TEMPS DOIS-JE LE CONSERVER ET PUIS-JE RETIRER DE L'ARGENT DE FACON ANTICIPEE ?

PERIODE DE DETENTION RECOMMANDEE : Supérieure à 5 ans

Il n'existe pas de période de détention minimale pour cet OPCVM, mais une période de détention recommandée qui a été calculée en adéquation avec les objectifs d'investissement du fonds. Ainsi, il vous sera possible de demander le rachat de vos parts avant le terme de la période de détention recommandée sans avoir à payer d'indemnité. La performance du fonds peut toutefois être impactée.

COMMENT PUIS-JE INTRODUIRE UNE RECLAMATION ?

Pour toute réclamation, un courrier peut être adressé par voie postale à CREDIT MUTUEL ASSET MANAGEMENT, Service Relations Distributeurs, 4 rue Gaillon - 75002 PARIS, ou sur le site www.creditmutuel-am.eu/fr/actualites-reglementaires/traitements-des-reclamations.html.

AUTRES INFORMATIONS PERTINENTES

NOM DU DEPOSITAIRE : BANQUE FEDERATIVE DU CREDIT MUTUEL

Le prospectus du OPCVM ainsi que les derniers documents annuels et périodiques sont adressés gratuitement dans un délai de 8 jours ouvrés sur simple demande écrite auprès de : CREDIT MUTUEL ASSET MANAGEMENT, Service Relations Distributeurs, 4 rue Gaillon - 75002 PARIS, et sont disponibles sur le site www.creditmutuel-am.eu.

Les informations relatives aux performances passées de l'OPCVM ainsi que les calculs des scénarios de performances passées sont disponibles à partir de la fiche de synthèse de l'OPC sur le site www.creditmutuel-am.eu.

Les critères environnementaux, sociaux et de gouvernance (ESG) sont une des composantes de la gestion mais leur poids dans la décision finale n'est pas défini en amont.

La responsabilité de CREDIT MUTUEL ASSET MANAGEMENT ne peut être engagée que sur la base de déclarations contenues dans le présent document qui seraient trompeuses, inexactes ou non cohérentes avec les parties correspondantes du prospectus de l'OPC.

Document d'informations clés

CM-AM FLEXIBLE EURO

OBJECTIF

Le présent document contient des informations essentielles sur le produit d'investissement. Il ne s'agit pas d'un document à caractère commercial. Ces informations vous sont fournies conformément à une obligation légale, afin de vous aider à comprendre en quoi consiste ce produit et quels risques, coûts, gains et pertes potentiels y sont associés, et de vous aider à le comparer à d'autres produits.

PRODUIT

CM-AM FLEXIBLE EURO

Code ISIN action RC : FR0013384336

Compartiment de : CM-AM SICAV

OPCVM relevant de la directive européenne 2009/65/CE

CREDIT MUTUEL ASSET MANAGEMENT – Crédit Mutuel Alliance Fédérale

Site internet de l'initiateur : www.creditmutuel-am.eu

Appelez le n° 0 810 001 288 pour de plus amples informations (numéro surtaxé 0,06 €/min + prix d'un appel local)

Cet OPCVM est agréé en France et réglementé par l'Autorité des Marchés Financiers (AMF). L'AMF est chargée du contrôle de CREDIT MUTUEL ASSET MANAGEMENT en ce qui concerne ce document d'information clés. CREDIT MUTUEL ASSET MANAGEMENT est une Société de gestion de portefeuille agréée et réglementée par l'AMF.

Les informations clés pour l'investisseur ici fournies sont exactes et à jour au 02/01/2023

EN QUOI CONSISTE CE PRODUIT ?

TYPE DE PRODUIT D'INVESTISSEMENT

OPCVM sous forme de société d'investissement à capital variable (SICAV)

Ce document d'informations clés décrit un compartiment de CM-AM SICAV. Le prospectus de CM-AM FLEXIBLE EURO et les rapports périodiques sont établis pour l'ensemble des compartiments de CM-AM SICAV. L'actif et le passif des différents compartiments sont ségrégués. Dès lors, vous ne pourrez pas échanger les actions que vous détenez dans ce compartiment contre les actions d'un autre compartiment de CM-AM SICAV.

OBJECTIF

Cet OPCVM, est géré activement et de manière discrétionnaire en respectant un filtre qualitatif extra-financier selon la politique mise en oeuvre par Crédit Mutuel Asset Management et dans le respect des exigences du label français ISR. Il a pour objectif de gestion la recherche d'une performance nette de frais supérieure à celle de son indicateur de référence 50 % €STR Capitalisé + 50 % EURO STOXX LARGE Net Return, sur la durée de placement recommandée. Les indices sont retenus en cours de clôture et exprimés en euro, dividendes réinvestis, il tient compte de la capitalisation des intérêts pour l'€STR. La composition de l'OPCVM peut s'écarter significativement de la répartition de l'indicateur.

L'OPCVM est géré de façon active et investit principalement en actions ou titres convertibles libellés en euros (produits financiers qui peuvent être convertis en actions) et en titres de créance négociables qui peuvent être convertis en actions et en warrants (contrats financiers en vertu desquels l'OPCVM peut acheter des actions à une date ultérieure et généralement à un prix fixe) émis par des sociétés établies en Europe.

La stratégie d'investissement consiste à gérer l'OPCVM de façon discrétionnaire, en investissant dans des valeurs mobilières diversifiées françaises et étrangères. Plus précisément, elle consiste à :

- sélectionner des actions ou titres de capital, en fonction des convictions des équipes spécialisées de gérants/analystes. Pour ce faire, les gérants attachent une importance particulière au modèle économique des sociétés et à leur valorisation,
- compléter cette sélection d'actions ou titres de capital par l'achat de titres représentatifs de l'indice EUROSTOXX LARGE afin que l'OPCVM soit toujours investi au minimum à 75% en actions,
- gérer activement l'allocation d'actifs sur les dérivés, répartie entre les marchés d'actions et les produits du marché monétaire.

L'équipe de gestion, en fonction de son appréciation des perspectives des marchés d'actions, peut décider de réduire l'exposition au marché d'actions, en couvrant le portefeuille actions par des ventes de contrats futures actions listés. L'exposition du fonds au marché actions variera donc entre 0% et 100% de l'actif net de l'OPCVM, sans possibilité d'effet de levier.

La stratégie d'investissement consiste à gérer activement l'allocation d'actif, répartie entre les marchés d'actions et les produits de taux. Ceci est réalisé par la mise en place d'une couverture partielle ou totale du portefeuille actions via la vente de futures actions listés ou par des investissements en produits de taux. Cette allocation d'actif est définie par l'équipe de gestion en fonction d'un scénario économique, de la valorisation des marchés et du contrôle de risque des portefeuilles.

L'OPCVM investit au moins 75 % de ses actifs dans des actions émises par des sociétés dont le siège social se situe dans un pays de l'Union européenne. Les titres éligibles au PEA représentent en permanence 75% minimum de l'actif net de l'OPCVM.

Afin de réaliser l'objectif de gestion, l'OPCVM adopte un style de gestion sélective de titres en direct et/ou d'OPC, déterminée au moyen d'une approche fondamentale portant sur des titres de sociétés présentant un potentiel de création de valeur sur le long terme. La stratégie de gestion de l'OPCVM établit un univers de valeurs ciblées grâce à un processus extra-financier complété d'une analyse financière. La stratégie de l'OPCVM repose sur une approche en sélectivité consistant à privilégier les émetteurs les mieux notés ou ceux démontrant de bonnes perspectives de leurs pratiques en matière environnementale, social et de gouvernance « ESG » et à exclure ceux comportant un risque dans le domaine. Le processus de gestion se décompose en 3 étapes :

1. Filtre ESG : L'équipe de gestion appliquera des filtres extra-financiers en fonction de critères ESG issus d'une méthodologie propriétaire développée par le pôle d'analyse Finance Responsable et Durable. Ce filtre couvre les critères de qualité de gouvernance, sociétaux, sociaux, environnementaux et l'engagement de l'entreprise, pour une démarche socialement responsable. À titre d'illustration, pour le pilier E : l'intensité carbone, pour le pilier S : la politique de ressources humaines, et pour le pilier G : la part des administrateurs indépendants sont inclus dans nos catégories ESG. Ce filtre détermine une classification de 1 à 5 (5 étant la meilleure classification). En matière de gestion des controverses, chaque titre fait l'objet d'une analyse, d'un suivi et d'une notation spécifique. La gestion exclura tous les émetteurs ayant des controverses majeures. Ces premiers filtres ESG permettent d'éliminer au minimum 20% des valeurs les moins bien notées.

2. Analyse financière : Les valeurs sont analysées sur le plan financier pour ne conserver que celles dont la qualité du modèle économique et la solidité des fondamentaux sont clairement identifiées. Cet univers constitue la liste des valeurs sous surveillance, éligibles à l'investissement.

3. Construction du portefeuille : De cette liste réduite, les valeurs offrant un potentiel de création de valeur par l'équipe de gestion, sont mises en portefeuille, selon une approche dite de stock picking (sélection de valeurs). La construction du portefeuille est faite selon les convictions des gérants (potentiel et qualité).

A minima 90% des titres vifs sélectionnés par l'équipe de gestion intègrent des critères extra-financiers. L'OPCVM pourra investir en titres vifs et parts ou actions d'OPC n'intégrant pas de critères extra-financiers dans la limite de 10% de l'actif net.

En raison de l'analyse financière, les émetteurs obtenant les meilleures notes ESG ne sont pas automatiquement retenus dans la construction du portefeuille.

Le fonds bénéficie du label ISR français.

L'OPCVM s'engage à respecter les fourchettes d'exposition sur l'actif net suivantes :

De 0% à 100% en actions de toutes zones géographiques, de toutes capitalisations, de tous les secteurs. L'OPCVM pourra être exposé aux actions de pays de l'Union européenne (100%)

De 0% à 100% en instruments de taux souverains, publics, privés, de la zone euro, de toutes notations selon l'analyse de la société de gestion ou celle des agences de notation ou non notés, soit en direct ou via des OPC, soit en couvrant le portefeuille actions par la vente de futures actions

De 0% à 100% au risque de change

Il peut également intervenir sur les :

- les contrats financiers à terme ferme ou optionnels et titres intégrant des dérivés, utilisés à titre de couverture et/ou d'exposition au risque d'action aux risques de taux, de crédit, et de change, sans entraîner une surexposition du portefeuille.

INVESTISSEURS DE DETAIL VISES ET DUREE DE VIE DE L'OPC

Cet OPCVM est destiné à des investisseurs recherchant une durée de placement de long terme conforme à celle de l'OPC. Il s'adresse à des investisseurs ayant une connaissance a minima basique des produits et des marchés financiers, et qui acceptent un risque de perte en capital. L'OPC n'est pas ouvert aux résidents des États-Unis d'Amérique/US Person. Pour plus d'informations, veuillez-vous référer au glossaire disponible sur le site internet de Crédit Mutuel Asset Management.

Cet OPCVM a pour objectif la croissance du capital. Les personnes qui souhaitent investir se rapprocheront de leur conseiller financier qui aidera à évaluer les solutions d'investissement en adéquation avec leurs objectifs, leur connaissance et leur expérience des marchés financiers, leur patrimoine et leur sensibilité au risque. Il présentera également les risques potentiels.

Affectation des sommes distribuables : Capitalisation

Conditions de souscriptions/rachats : Les ordres de souscription et de rachat sont centralisés chaque jour ouvré à 12 heures et exécutés sur la base de la valeur liquidative du jour. La valeur liquidative est calculée chaque jour ouvré sur les cours de clôture, à l'exception des jours de fermeture de Bourse de Paris (calendrier Euronext SA).

Durée de vie de l'OPC : Cet OPC a été créé pour une durée de 99 ans qui peut être prorogée dans les conditions prévues par le règlement.

Pour plus d'informations, veuillez-vous référer à la rubrique « Autres informations pertinentes » du document.

QUELS SONT LES RISQUES ET QU'EST-CE QUE CELA POURRAIT ME RAPPORTER ?

INDICATEUR DE RISQUE

A risque plus faible, rendement potentiellement plus faible

A risque plus élevé rendement potentiellement plus élevé

1	2	3	4	5	6	7
---	---	---	---	---	---	---

L'indicateur de risque part de l'hypothèse que vous conservez cet OPCVM pour une durée supérieure à 5 ans.

L'indicateur synthétique de risque permet d'apprécier le niveau de risque cet OPCVM par rapport à d'autres. Il indique la probabilité que cet OPCVM enregistre des pertes en cas de mouvements sur les marchés ou d'une impossibilité de notre part de vous payer.

Nous avons classé cet OPCVM dans la classe de risque 5 sur 7, qui est une classe de risque entre moyenne et élevée. Autrement dit, les pertes potentielles liées aux futurs résultats de l'OPCVM se situent à un niveau entre moyen et élevé et, si la situation venait à se détériorer sur les marchés, il est probable que la valeur liquidative de l'OPCVM en soit affectée.

Les risques suivants peuvent entraîner une baisse de la valeur liquidative : risque de liquidité, risque lié à l'impact des techniques telles que les produits dérivés. Pour plus d'informations, veuillez-vous référer au profil de risque du prospectus.

Cet OPCVM ne prévoyant pas de protection contre les aléas de marché, vous pourriez perdre tout ou partie de votre investissement.

Si nous ne sommes pas en mesure de vous verser les sommes dues, vous pouvez perdre l'intégralité de votre investissement. Toutefois, vous bénéficiez peut-être d'un système de protection des consommateurs (voir la section « Que se passe-t-il si nous ne sommes pas en mesure d'effectuer les versements ? »). L'indicateur présenté ci-dessus ne tient pas compte de cette protection.

SCENARIOS DE PERFORMANCE

Ce que vous obtiendrez de cet OPCVM dépend des performances futures du marché. L'évolution future du marché est aléatoire et ne peut être prédite avec précision. Les scénarios défavorables, intermédiaires et favorables présentés sont des illustrations utilisant les meilleures et pires performances, ainsi que la performance médiane de l'OPCVM et d'un indicateur de référence au cours des 10 dernières années. Les marchés pourraient évoluer très différemment à l'avenir.

Période de détention recommandée:		5 ans	
Exemple d'investissement:		10 000 EUR	
		Si vous sortez après 1 an	Si vous sortez après 5 ans
Scénarios			
Minimum	Il n'existe aucun rendement minimal garanti. Vous pourriez perdre tout ou une partie de votre investissement.		
Tensions	Ce que vous pourriez obtenir après déduction des coûts	6 120 EUR	5 610 EUR
	Rendement annuel moyen	-38,8%	-10,9%
Défavorable	Ce que vous pourriez obtenir après déduction des coûts	8 850 EUR	8 730 EUR
	Rendement annuel moyen	-11,5%	-2,7%
Intermédiaire	Ce que vous pourriez obtenir après déduction des coûts	10 030 EUR	10 610 EUR
	Rendement annuel moyen	0,3%	1,2%
Favorable	Ce que vous pourriez obtenir après déduction des coûts	12 150 EUR	12 170 EUR
	Rendement annuel moyen	21,5%	4%

Les chiffres indiqués comprennent tous les coûts du produit lui-même, mais pas nécessairement tous les frais dus à votre conseiller ou distributeur. Ces chiffres ne tiennent pas compte de votre situation fiscale personnelle, qui peut également influencer sur les montants que vous recevrez.

Le scénario de tensions montre ce que vous pourriez obtenir dans des situations de marché extrêmes. Dans le cas où le scénario de tensions serait plus favorable que le scénario défavorable, alors le scénario de tensions correspond au scénario défavorable.

Ce type de scénario défavorable s'est produit pour un investissement dans l'OPCVM entre le 31/03/2015 et le 31/03/2020.

Ce type de scénario intermédiaire s'est produit pour un investissement dans l'OPCVM entre le 30/09/2014 et le 30/09/2019.

Ce type de scénario favorable s'est produit pour un investissement dans l'OPCVM entre le 31/08/2016 et le 31/08/2021.

L'historique de performance et l'indicateur de référence du fonds ont été utilisés pour calculer la performance.

QUE SE PASSE-T-IL SI CREDIT MUTUEL ASSET MANAGEMENT N'EST PAS EN MESURE D'EFFECTUER LES VERSEMENTS ?

Les actifs de cet OPCVM sont conservés par le dépositaire, de manière indépendante par rapport aux actifs de CREDIT MUTUEL ASSET MANAGEMENT. Une défaillance de la Société de gestion qui gère les actifs de votre OPC serait sans effet sur votre investissement.

Le dépositaire n'a pas de schéma de garantie, mais dispose de règles de ségrégation des avoirs. En cas de défaillance du dépositaire, vous pourriez éventuellement bénéficier d'un mécanisme de garantie des titres géré par le Fonds de Garantie des Dépôts et de Résolution (FGDR), sous réserve du respect des conditions d'éligibilité. Ainsi, dans l'hypothèse où cet OPCVM subirait des pertes en raison d'une défaillance du dépositaire, vous pourriez perdre tout ou partie de votre investissement selon le cas.

QUE VA ME COUTER CET INVESTISSEMENT ?

Il se peut que la personne qui vous vend cet OPCVM ou qui vous fournit des conseils à son sujet vous demande de payer des coûts supplémentaires. Si c'est le cas, cette personne vous informera au sujet de ces coûts et vous montrera l'incidence de l'ensemble des coûts sur votre investissement.

COÛTS AU FIL DU TEMPS

Les tableaux présentent les montants prélevés sur votre investissement afin de couvrir les différents types de coûts. Ces montants dépendent du montant que vous investissez, du temps pendant lequel vous détenez le produit et du rendement du produit. Les montants indiqués ici sont des illustrations basées sur un exemple de montant d'investissement et différentes périodes d'investissement possibles.

Nous avons supposé :

- qu'au cours de la première année vous récupérez le montant que vous avez investi (rendement annuel de 0%), que pour les autres périodes de détention, le produit évolue de la manière indiquée dans le scénario intermédiaire.
- 10 000 euros sont investis.

	Si vous sortez après 1 an	Si vous sortez après 5 ans
Coûts totaux	405 EUR	1 358 EUR
Incidence des coûts annuels (*)	4,1 %	2,5 % chaque année

(*) Elle montre dans quelle mesure les coûts réduisent annuellement votre rendement au cours de la période de détention. Par exemple, elle montre que si vous sortez à la fin de la période de détention recommandée, il est prévu que votre rendement moyen par an soit de 3,7 % avant déduction des coûts et de 1,1 % après cette déduction.

Il se peut que nous partagions les coûts avec la personne qui vous vend cet OPCVM afin de couvrir les services qu'elle vous fournit. Cette personne vous informera du montant. Ces chiffres comprennent les coûts de distribution maximaux que la personne vous vendant le produit peut vous facturer (2% du montant investi / 200 EUR). Cette personne vous informera des coûts de distribution réels. Par exemple si vous choisissez ce fonds comme unique support d'un contrat, et notamment d'un contrat d'assurance vie, **ces coûts ne seraient pas les seuls coûts que vous pourriez supporter.**

COMPOSITION DES COÛTS

		Si vous sortez après 1 an
Coûts ponctuels à l'entrée ou à la sortie		
Coûts d'entrée	2% du montant que vous payez au moment de l'entrée dans l'investissement. Cela comprend des coûts de distribution de 2% du montant investi/200 EUR. Il s'agit du montant maximal que vous paierez. La personne qui vous vend le produit vous informera des coûts réels.	200 EUR
Coûts de sortie	Nous ne facturons pas de coût de sortie pour cet OPCVM.	0 EUR
Coûts récurrents (prélevés chaque année)		
Frais de gestion et autres frais administratifs et d'exploitation	1,71% de la valeur de votre investissement par an. Le pourcentage indiqué se fonde sur les frais de l'exercice précédent.	168 EUR
Coûts de transaction	0,15% de la valeur de votre investissement par an. Il s'agit d'une estimation des coûts encourus lorsque nous achetons et vendons les investissements sous-jacents au produit. Le montant réel varie en fonction de la quantité que nous achetons et vendons.	15 EUR
Coûts accessoires prélevés sous certaines conditions		
Commissions liées aux résultats et commission d'intéressement	0,23% de la valeur de votre investissement par an. Le montant réel varie en fonction de la performance de votre investissement. L'estimation ci-dessus des coûts totaux comprend la moyenne au cours des 5 dernières années.	23 EUR

COMBIEN DE TEMPS DOIS-JE LE CONSERVER ET PUIS-JE RETIRER DE L'ARGENT DE FACON ANTICIPEE ?

PERIODE DE DETENTION RECOMMANDEE : Supérieure à 5 ans

Il n'existe pas de période de détention minimale pour cet OPCVM, mais une période de détention recommandée qui a été calculée en adéquation avec les objectifs d'investissement du fonds. Ainsi, il vous sera possible de demander le rachat de vos parts avant le terme de la période de détention recommandée sans avoir à payer d'indemnité. La performance du fonds peut toutefois être impactée.

COMMENT PUIS-JE INTRODUIRE UNE RECLAMATION ?

Pour toute réclamation, un courrier peut être adressé par voie postale à CREDIT MUTUEL ASSET MANAGEMENT, Service Relations Distributeurs, 4 rue Gaillon - 75002 PARIS, ou sur le site www.creditmutuel-am.eu/fr/actualites-reglementaires/traitements-des-reclamations.html.

AUTRES INFORMATIONS PERTINENTES

NOM DU DEPOSITAIRE : BANQUE FEDERATIVE DU CREDIT MUTUEL

Le prospectus du OPCVM ainsi que les derniers documents annuels et périodiques sont adressés gratuitement dans un délai de 8 jours ouvrés sur simple demande écrite auprès de : CREDIT MUTUEL ASSET MANAGEMENT, Service Relations Distributeurs, 4 rue Gaillon - 75002 PARIS, et sont disponibles sur le site www.creditmutuel-am.eu.

Les informations relatives aux performances passées de l'OPCVM ainsi que les calculs des scénarios de performances passées sont disponibles à partir de la fiche de synthèse de l'OPC sur le site www.creditmutuel-am.eu.

Les critères environnementaux, sociaux et de gouvernance (ESG) sont une des composantes de la gestion mais leur poids dans la décision finale n'est pas défini en amont.

La responsabilité de CREDIT MUTUEL ASSET MANAGEMENT ne peut être engagée que sur la base de déclarations contenues dans le présent document qui seraient trompeuses, inexactes ou non cohérentes avec les parties correspondantes du prospectus de l'OPC.

Document d'informations clés

CM-AM FLEXIBLE EURO

OBJECTIF

Le présent document contient des informations essentielles sur le produit d'investissement. Il ne s'agit pas d'un document à caractère commercial. Ces informations vous sont fournies conformément à une obligation légale, afin de vous aider à comprendre en quoi consiste ce produit et quels risques, coûts, gains et pertes potentiels y sont associés, et de vous aider à le comparer à d'autres produits.

PRODUIT

CM-AM FLEXIBLE EURO

Code ISIN action IC : FR0013489390

Compartiment de : CM-AM SICAV

OPCVM relevant de la directive européenne 2009/65/CE

CREDIT MUTUEL ASSET MANAGEMENT – Crédit Mutuel Alliance Fédérale

Site internet de l'initiateur : www.creditmutuel-am.eu

Appelez le n° 0 810 001 288 pour de plus amples informations (numéro surtaxé 0,06 €/min + prix d'un appel local)

Cet OPCVM est agréé en France et réglementé par l'Autorité des Marchés Financiers (AMF). L'AMF est chargée du contrôle de CREDIT MUTUEL ASSET MANAGEMENT en ce qui concerne ce document d'information clés. CREDIT MUTUEL ASSET MANAGEMENT est une Société de gestion de portefeuille agréée et réglementée par l'AMF.

Les informations clés pour l'investisseur ici fournies sont exactes et à jour au 02/01/2023

EN QUOI CONSISTE CE PRODUIT ?

TYPE DE PRODUIT D'INVESTISSEMENT

OPCVM sous forme de société d'investissement à capital variable (SICAV)

Ce document d'informations clés décrit un compartiment de CM-AM SICAV. Le prospectus de CM-AM FLEXIBLE EURO et les rapports périodiques sont établis pour l'ensemble des compartiments de CM-AM SICAV. L'actif et le passif des différents compartiments sont ségrégués. Dès lors, vous ne pourrez pas échanger les actions que vous détenez dans ce compartiment contre les actions d'un autre compartiment de CM-AM SICAV.

OBJECTIF

Cet OPCVM, est géré activement et de manière discrétionnaire en respectant un filtre qualitatif extra-financier selon la politique mise en oeuvre par Crédit Mutuel Asset Management et dans le respect des exigences du label français ISR. Il a pour objectif de gestion la recherche d'une performance nette de frais supérieure à celle de son indicateur de référence 50 % €STR Capitalisé + 50 % EURO STOXX LARGE Net Return, sur la durée de placement recommandée. Les indices sont retenus en cours de clôture et exprimés en euro, dividendes réinvestis, il tient compte de la capitalisation des intérêts pour l'€STR. La composition de l'OPCVM peut s'écarter significativement de la répartition de l'indicateur.

L'OPCVM est géré de façon active et investit principalement en actions ou titres convertibles libellés en euros (produits financiers qui peuvent être convertis en actions) et en titres de créance négociables qui peuvent être convertis en actions et en warrants (contrats financiers en vertu desquels l'OPCVM peut acheter des actions à une date ultérieure et généralement à un prix fixe) émis par des sociétés établies en Europe.

La stratégie d'investissement consiste à gérer l'OPCVM de façon discrétionnaire, en investissant dans des valeurs mobilières diversifiées françaises et étrangères. Plus précisément, elle consiste à :

- sélectionner des actions ou titres de capital, en fonction des convictions des équipes spécialisées de gérants/analystes. Pour ce faire, les gérants attachent une importance particulière au modèle économique des sociétés et à leur valorisation,
- compléter cette sélection d'actions ou titres de capital par l'achat de titres représentatifs de l'indice EUROSTOXX LARGE afin que l'OPCVM soit toujours investi au minimum à 75% en actions,
- gérer activement l'allocation d'actifs sur les dérivés, répartie entre les marchés d'actions et les produits du marché monétaire.

L'équipe de gestion, en fonction de son appréciation des perspectives des marchés d'actions, peut décider de réduire l'exposition au marché d'actions, en couvrant le portefeuille actions par des ventes de contrats futures actions listés. L'exposition du fonds au marché actions variera donc entre 0% et 100% de l'actif net de l'OPCVM, sans possibilité d'effet de levier.

La stratégie d'investissement consiste à gérer activement l'allocation d'actif, répartie entre les marchés d'actions et les produits de taux. Ceci est réalisé par la mise en place d'une couverture partielle ou totale du portefeuille actions via la vente de futures actions listés ou par des investissements en produits de taux. Cette allocation d'actif est définie par l'équipe de gestion en fonction d'un scénario économique, de la valorisation des marchés et du contrôle de risque des portefeuilles.

L'OPCVM investit au moins 75 % de ses actifs dans des actions émises par des sociétés dont le siège social se situe dans un pays de l'Union européenne. Les titres éligibles au PEA représentent en permanence 75% minimum de l'actif net de l'OPCVM.

Afin de réaliser l'objectif de gestion, l'OPCVM adopte un style de gestion sélective de titres en direct et/ou d'OPC, déterminée au moyen d'une approche fondamentale portant sur des titres de sociétés présentant un potentiel de création de valeur sur le long terme. La stratégie de gestion de l'OPCVM établit un univers de valeurs ciblées grâce à un processus extra-financier complété d'une analyse financière. La stratégie de l'OPCVM repose sur une approche en sélectivité consistant à privilégier les émetteurs les mieux notés ou ceux démontrant de bonnes perspectives de leurs pratiques en matière environnementale, social et de gouvernance « ESG » et à exclure ceux comportant un risque dans le domaine. Le processus de gestion se décompose en 3 étapes :

1. Filtre ESG : L'équipe de gestion appliquera des filtres extra-financiers en fonction de critères ESG issus d'une méthodologie propriétaire développée par le pôle d'analyse Finance Responsable et Durable. Ce filtre couvre les critères de qualité de gouvernance, sociétaux, sociaux, environnementaux et l'engagement de l'entreprise, pour une démarche socialement responsable. À titre d'illustration, pour le pilier E : l'intensité carbone, pour le pilier S : la politique de ressources humaines, et pour le pilier G : la part des administrateurs indépendants sont inclus dans nos catégories ESG. Ce filtre détermine une classification de 1 à 5 (5 étant la meilleure classification). En matière de gestion des controverses, chaque titre fait l'objet d'une analyse, d'un suivi et d'une notation spécifique. La gestion exclura tous les émetteurs ayant des controverses majeures. Ces premiers filtres ESG permettent d'éliminer au minimum 20% des valeurs les moins bien notées.

2. Analyse financière : Les valeurs sont analysées sur le plan financier pour ne conserver que celles dont la qualité du modèle économique et la solidité des fondamentaux sont clairement identifiées. Cet univers constitue la liste des valeurs sous surveillance, éligibles à l'investissement.

3. Construction du portefeuille : De cette liste réduite, les valeurs offrant un potentiel de création de valeur par l'équipe de gestion, sont mises en portefeuille, selon une approche dite de stock picking (sélection de valeurs). La construction du portefeuille est faite selon les convictions des gérants (potentiel et qualité).

A minima 90% des titres vifs sélectionnés par l'équipe de gestion intègrent des critères extra-financiers. L'OPCVM pourra investir en titres vifs et parts ou actions d'OPC n'intégrant pas de critères extra-financiers dans la limite de 10% de l'actif net.

En raison de l'analyse financière, les émetteurs obtenant les meilleures notes ESG ne sont pas automatiquement retenus dans la construction du portefeuille.

Le fonds bénéficie du label ISR français.

L'OPCVM s'engage à respecter les fourchettes d'exposition sur l'actif net suivantes :

De 0% à 100% en actions de toutes zones géographiques, de toutes capitalisations, de tous les secteurs. L'OPCVM pourra être exposé aux actions de pays de l'Union européenne (100%)

De 0% à 100% en instruments de taux souverains, publics, privés, de la zone euro, de toutes notations selon l'analyse de la société de gestion ou celle des agences de notation ou non notés, soit en direct ou via des OPC, soit en couvrant le portefeuille actions par la vente de futures actions

De 0% à 100% au risque de change

Il peut également intervenir sur les :

- les contrats financiers à terme ferme ou optionnels et titres intégrant des dérivés, utilisés à titre de couverture et/ou d'exposition au risque d'action aux risques de taux, de crédit, et de change, sans entraîner une surexposition du portefeuille.

INVESTISSEURS DE DETAIL VISES ET DUREE DE VIE DE L'OPC

Cet OPCVM est destiné à des investisseurs recherchant une durée de placement de long terme conforme à celle de l'OPC. Il s'adresse à des investisseurs ayant une connaissance à minima basique des produits et des marchés financiers, et qui acceptent un risque de perte en capital. L'OPC n'est pas ouvert aux résidents des États-Unis d'Amérique/US Person. Pour plus d'informations, veuillez-vous référer au glossaire disponible sur le site internet de Crédit Mutuel Asset Management.

Cet OPCVM a pour objectif la croissance du capital. Les personnes qui souhaitent investir se rapprocheront de leur conseiller financier qui aidera à évaluer les solutions d'investissement en adéquation avec leurs objectifs, leur connaissance et leur expérience des marchés financiers, leur patrimoine et leur sensibilité au risque. Il présentera également les risques potentiels.

Affectation des sommes distribuables : Capitalisation

Conditions de souscriptions/rachats : Les ordres de souscription et de rachat sont centralisés chaque jour ouvré à 12 heures et exécutés sur la base de la valeur liquidative du jour. La valeur liquidative est calculée chaque jour ouvré sur les cours de clôture, à l'exception des jours de fermeture de Bourse de Paris (calendrier Euronext SA).

Durée de vie de l'OPC : Cet OPC a été créé pour une durée de 99 ans qui peut être prorogée dans les conditions prévues par le règlement.

Pour plus d'informations, veuillez-vous référer à la rubrique « Autres informations pertinentes » du document.

QUELS SONT LES RISQUES ET QU'EST-CE QUE CELA POURRAIT ME RAPPORTER ?

INDICATEUR DE RISQUE

A risque plus faible, rendement potentiellement plus faible

A risque plus élevé rendement potentiellement plus élevé

1	2	3	4	5	6	7
---	---	---	---	---	---	---

L'indicateur de risque part de l'hypothèse que vous conservez cet OPCVM pour une durée supérieure à 5 ans.

L'indicateur synthétique de risque permet d'apprécier le niveau de risque cet OPCVM par rapport à d'autres. Il indique la probabilité que cet OPCVM enregistre des pertes en cas de mouvements sur les marchés ou d'une impossibilité de notre part de vous payer.

Nous avons classé cet OPCVM dans la classe de risque 5 sur 7, qui est une classe de risque entre moyenne et élevée. Autrement dit, les pertes potentielles liées aux futurs résultats de l'OPCVM se situent à un niveau entre moyen et élevé et, si la situation venait à se détériorer sur les marchés, il est probable que la valeur liquidative de l'OPCVM en soit affectée.

Les risques suivants peuvent entraîner une baisse de la valeur liquidative : risque de liquidité, risque lié à l'impact des techniques telles que les produits dérivés. Pour plus d'informations, veuillez-vous référer au profil de risque du prospectus.

Cet OPCVM ne prévoyant pas de protection contre les aléas de marché, vous pourriez perdre tout ou partie de votre investissement.

Si nous ne sommes pas en mesure de vous verser les sommes dues, vous pouvez perdre l'intégralité de votre investissement. Toutefois, vous bénéficiez peut-être d'un système de protection des consommateurs (voir la section « Que se passe-t-il si nous ne sommes pas en mesure d'effectuer les versements ? »). L'indicateur présenté ci-dessus ne tient pas compte de cette protection.

SCENARIOS DE PERFORMANCE

Ce que vous obtiendrez de cet OPCVM dépend des performances futures du marché. L'évolution future du marché est aléatoire et ne peut être prédite avec précision.

Les scénarios défavorables, intermédiaires et favorables présentés sont des illustrations utilisant les meilleures et pires performances, ainsi que la performance médiane de l'OPCVM et d'un indicateur de référence au cours des 10 dernières années. Les marchés pourraient évoluer très différemment à l'avenir.

Période de détention recommandée:		5 ans	
Exemple d'investissement:		10 000 EUR	
		Si vous sortez après 1 an	Si vous sortez après 5 ans
Scénarios			
Minimum	Il n'existe aucun rendement minimal garanti. Vous pourriez perdre tout ou une partie de votre investissement.		
Tensions	Ce que vous pourriez obtenir après déduction des coûts	6 140 EUR	5 590 EUR
	Rendement annuel moyen	-38,6%	-11%
Défavorable	Ce que vous pourriez obtenir après déduction des coûts	8 880 EUR	8 980 EUR
	Rendement annuel moyen	-11,2%	-2,1%
Intermédiaire	Ce que vous pourriez obtenir après déduction des coûts	10 120 EUR	10 950 EUR
	Rendement annuel moyen	1,2%	1,8%
Favorable	Ce que vous pourriez obtenir après déduction des coûts	12 350 EUR	12 650 EUR
	Rendement annuel moyen	23,5%	4,8%

Les chiffres indiqués comprennent tous les coûts du produit lui-même, mais pas nécessairement tous les frais dus à votre conseiller ou distributeur. Ces chiffres ne tiennent pas compte de votre situation fiscale personnelle, qui peut également influencer sur les montants que vous recevrez.

Le scénario de tensions montre ce que vous pourriez obtenir dans des situations de marché extrêmes. Dans le cas où le scénario de tensions serait plus favorable que le scénario défavorable, alors le scénario de tensions correspond au scénario défavorable.

Ce type de scénario défavorable s'est produit pour un investissement dans l'OPCVM entre le 31/03/2015 et le 31/03/2020.

Ce type de scénario intermédiaire s'est produit pour un investissement dans l'OPCVM entre le 28/04/2017 et le 29/04/2022.

Ce type de scénario favorable s'est produit pour un investissement dans l'OPCVM entre le 30/11/2016 et le 30/11/2021.

L'historique de performance et l'indicateur de référence du fonds ont été utilisés pour calculer la performance.

QUE SE PASSE-T-IL SI CREDIT MUTUEL ASSET MANAGEMENT N'EST PAS EN MESURE D'EFFECTUER LES VERSEMENTS ?

Les actifs de cet OPCVM sont conservés par le dépositaire, de manière indépendante par rapport aux actifs de CREDIT MUTUEL ASSET MANAGEMENT. Une défaillance de la Société de gestion qui gère les actifs de votre OPCVM serait sans effet sur votre investissement.

Le dépositaire n'a pas de schéma de garantie, mais dispose de règles de ségrégation des avoirs. En cas de défaillance du dépositaire, vous pourriez éventuellement bénéficier d'un mécanisme de garantie des titres géré par le Fonds de Garantie des Dépôts et de Résolution (FGDR), sous réserve du respect des conditions d'éligibilité. Ainsi, dans l'hypothèse où cet OPCVM subirait des pertes en raison d'une défaillance du dépositaire, vous pourriez perdre tout ou partie de votre investissement selon le cas.

QUE VA ME COUTER CET INVESTISSEMENT ?

Il se peut que la personne qui vous vend cet OPCVM ou qui vous fournit des conseils à son sujet vous demande de payer des coûts supplémentaires. Si c'est le cas, cette personne vous informera au sujet de ces coûts et vous montrera l'incidence de l'ensemble des coûts sur votre investissement.

COÛTS AU FIL DU TEMPS

Les tableaux présentent les montants prélevés sur votre investissement afin de couvrir les différents types de coûts. Ces montants dépendent du montant que vous investissez, du temps pendant lequel vous détenez le produit et du rendement du produit. Les montants indiqués ici sont des illustrations basées sur un exemple de montant d'investissement et différentes périodes d'investissement possibles.

Nous avons supposé :

- qu'au cours de la première année vous récupérez le montant que vous avez investi (rendement annuel de 0%), que pour les autres périodes de détention, le produit évolue de la manière indiquée dans le scénario intermédiaire.
- 10 000 euros sont investis.

	Si vous sortez après 1 an	Si vous sortez après 5 ans
Coûts totaux	305 EUR	798 EUR
Incidence des coûts annuels (*)	3,1 %	1,5 % chaque année

(*) Elle montre dans quelle mesure les coûts réduisent annuellement votre rendement au cours de la période de détention. Par exemple, elle montre que si vous sortez à la fin de la période de détention recommandée, il est prévu que votre rendement moyen par an soit de 3,3 % avant déduction des coûts et de 1,8 % après cette déduction.

Il se peut que nous partagions les coûts avec la personne qui vous vend cet OPCVM afin de couvrir les services qu'elle vous fournit. Cette personne vous informera du montant. Ces chiffres comprennent les coûts de distribution maximaux que la personne vous vendant le produit peut vous facturer (2% du montant investi / 200 EUR). Cette personne vous informera des coûts de distribution réels. Par exemple si vous choisissez ce fonds comme unique support d'un contrat, et notamment d'un contrat d'assurance vie, **ces coûts ne seraient pas les seuls coûts que vous pourriez supporter.**

COMPOSITION DES COÛTS

		Si vous sortez après 1 an
Coûts ponctuels à l'entrée ou à la sortie		
Coûts d'entrée	2% du montant que vous payez au moment de l'entrée dans l'investissement. Cela comprend des coûts de distribution de 2% du montant investi/200 EUR. Il s'agit du montant maximal que vous paierez. La personne qui vous vend le produit vous informera des coûts réels.	200 EUR
Coûts de sortie	Nous ne facturons pas de coût de sortie pour cet OPCVM.	0 EUR
Coûts récurrents (prélevés chaque année)		
Frais de gestion et autres frais administratifs et d'exploitation	0,96% de la valeur de votre investissement par an. Le pourcentage indiqué se fonde sur les frais de l'exercice précédent.	94 EUR
Coûts de transaction	0,11% de la valeur de votre investissement par an. Il s'agit d'une estimation des coûts encourus lorsque nous achetons et vendons les investissements sous-jacents au produit. Le montant réel varie en fonction de la quantité que nous achetons et vendons.	11 EUR
Coûts accessoires prélevés sous certaines conditions		
Commissions liées aux résultats et commission d'intéressement	Aucune commission liée aux résultats n'existe pour ce produit.	0 EUR

COMBIEN DE TEMPS DOIS-JE LE CONSERVER ET PUIS-JE RETIRER DE L'ARGENT DE FACON ANTICIPEE ?

PERIODE DE DETENTION RECOMMANDEE : Supérieure à 5 ans

Il n'existe pas de période de détention minimale pour cet OPCVM, mais une période de détention recommandée qui a été calculée en adéquation avec les objectifs d'investissement du fonds. Ainsi, il vous sera possible de demander le rachat de vos parts avant le terme de la période de détention recommandée sans avoir à payer d'indemnité. La performance du fonds peut toutefois être impactée.

COMMENT PUIS-JE INTRODUIRE UNE RECLAMATION ?

Pour toute réclamation, un courrier peut être adressé par voie postale à CREDIT MUTUEL ASSET MANAGEMENT, Service Relations Distributeurs, 4 rue Gaillon - 75002 PARIS, ou sur le site www.creditmutuel-am.eu/fr/actualites-reglementaires/traitements-des-reclamations.html.

AUTRES INFORMATIONS PERTINENTES

NOM DU DEPOSITAIRE : BANQUE FEDERATIVE DU CREDIT MUTUEL

Le prospectus du OPCVM ainsi que les derniers documents annuels et périodiques sont adressés gratuitement dans un délai de 8 jours ouvrés sur simple demande écrite auprès de : CREDIT MUTUEL ASSET MANAGEMENT, Service Relations Distributeurs, 4 rue Gaillon - 75002 PARIS, et sont disponibles sur le site www.creditmutuel-am.eu.

Les informations relatives aux performances passées de l'OPCVM ainsi que les calculs des scénarios de performances passées sont disponibles à partir de la fiche de synthèse de l'OPC sur le site www.creditmutuel-am.eu.

Les critères environnementaux, sociaux et de gouvernance (ESG) sont une des composantes de la gestion mais leur poids dans la décision finale n'est pas défini en amont.

La responsabilité de CREDIT MUTUEL ASSET MANAGEMENT ne peut être engagée que sur la base de déclarations contenues dans le présent document qui seraient trompeuses, inexactes ou non cohérentes avec les parties correspondantes du prospectus de l'OPC.

Document d'informations clés

CM-AM CONVICTIONS EURO

OBJECTIF

Le présent document contient des informations essentielles sur le produit d'investissement. Il ne s'agit pas d'un document à caractère commercial. Ces informations vous sont fournies conformément à une obligation légale, afin de vous aider à comprendre en quoi consiste ce produit et quels risques, coûts, gains et pertes potentiels y sont associés, et de vous aider à le comparer à d'autres produits.

PRODUIT

CM-AM CONVICTIONS EURO

Code ISIN action RC : FR0013384963

Compartiment de : CM-AM SICAV

OPCVM relevant de la directive européenne 2009/65/CE

CREDIT MUTUEL ASSET MANAGEMENT – Crédit Mutuel Alliance Fédérale

Site internet de l'initiateur : www.creditmutuel-am.eu

Appelez le n° 0 810 001 288 pour de plus amples informations (numéro surtaxé 0,06 €/min + prix d'un appel local)

Cet OPCVM est agréé en France et réglementé par l'Autorité des Marchés Financiers (AMF). L'AMF est chargée du contrôle de CREDIT MUTUEL ASSET MANAGEMENT en ce qui concerne ce document d'information clés. CREDIT MUTUEL ASSET MANAGEMENT est une Société de gestion de portefeuille agréée et réglementée par l'AMF.

Les informations clés pour l'investisseur ici fournies sont exactes et à jour au 02/01/2023

EN QUOI CONSISTE CE PRODUIT ?

TYPE DE PRODUIT D'INVESTISSEMENT

OPCVM sous forme de société d'investissement à capital variable (SICAV)

Ce document d'informations clés décrit un compartiment de CM-AM SICAV. Le prospectus de CM-AM CONVICTIONS EURO et les rapports périodiques sont établis pour l'ensemble des compartiments de CM-AM SICAV. L'actif et le passif des différents compartiments sont ségrégués. Dès lors, vous ne pourrez pas échanger les actions que vous détenez dans ce compartiment contre les actions d'un autre compartiment de CM-AM SICAV.

OBJECTIF

Cet OPCVM est géré activement et de manière discrétionnaire en respectant un filtre qualitatif extra-financier selon la politique mise en oeuvre par Crédit Mutuel Asset Management et dans le respect des exigences du label français ISR. Il a pour objectif de gestion la recherche d'une performance annuelle nette de frais supérieure à celle de son indicateur de référence EURO STOXX Net Return sur la durée de placement recommandée. La composition de l'OPCVM peut s'écarter significativement de la répartition de l'indicateur. L'indice est retenu en cours de clôture et exprimé en euro, dividendes réinvestis.

L'objectif de gestion de l'OPCVM est d'accroître la valeur de votre investissement en investissant dans des actions libellées en euros. L'OPCVM est géré de façon active et investit dans des actions et des titres convertibles libellés en euros (produits financiers qui peuvent être convertis en actions), émis par des sociétés établies dans la zone Euro dont le seuil de capitalisation est de 200 millions d'euros.

L'OPCVM investit au moins 75 % de ses actifs dans des actions émises par des sociétés dont le siège social se situe dans un pays de l'Union européenne. Les titres éligibles au PEA représentent en permanence 75% minimum de l'actif net de l'OPCVM.

Afin de réaliser l'objectif de gestion, l'OPCVM adopte un style de gestion sélective de titres en direct et/ou d'OPC, déterminée au moyen d'une approche fondamentale portant sur des titres de sociétés présentant un potentiel de création de valeur sur le long terme. La stratégie de gestion de l'OPCVM établit un univers de valeurs ciblées grâce à un processus extra-financier complété d'une analyse financière. La stratégie de l'OPCVM repose sur une approche en sélectivité consistant à privilégier les entreprises les mieux notées ou ceux démontrant de bonnes perspectives de leurs pratiques en matière environnemental, social et de gouvernance « ESG » et à exclure celles comportant un risque dans le domaine.

Le processus de gestion se décompose en 3 étapes comme suit :

1. Filtre ESG : L'équipe de gestion appliquera des filtres extra-financiers en fonction de critères ESG issus d'une méthodologie propriétaire développée par le pôle d'analyse Finance Responsable et Durable. Ce filtre couvre les critères de qualité de gouvernance, sociétaux, sociaux, environnementaux et l'engagement de l'entreprise, pour une démarche socialement responsable. À titre d'illustration, pour le pilier E : l'intensité carbone, pour le pilier S : la politique de ressources humaines, et pour le pilier G : la part des administrateurs indépendants sont inclus dans nos catégories ESG. Ce filtre détermine une classification de 1 à 5 (5 étant la meilleure classification). En matière de gestion des controverses, chaque titre fait l'objet d'une analyse, d'un suivi et d'une notation spécifique. La gestion exclura tous les émetteurs ayant des controverses majeures. Ces premiers filtres ESG permettent d'éliminer au minimum 20% des valeurs les moins bien notées.

2. Analyse financière : Les valeurs sont analysées sur le plan financier pour ne conserver que celles dont la qualité du modèle économique et la solidité des fondamentaux sont clairement identifiées. Cet univers constitue la liste des valeurs sous surveillance, éligibles à l'investissement.

3. Construction du portefeuille : De cette liste réduite, les valeurs offrant une valorisation jugée attractive par l'équipe de gestion, sont mises en portefeuille, selon une approche dite de stock picking (sélection de valeurs). La construction du portefeuille est faite selon les convictions des gérants (potentiel et qualité).

A minima 90% des titres vifs sélectionnés par l'équipe de gestion intègrent des critères extra-financiers. L'OPCVM pourra investir en titres vifs et parts ou actions d'OPC n'intégrant pas de critères extra-financiers dans la limite de 10% de l'actif net.

En raison de l'analyse financière, les émetteurs obtenant les meilleures notes ESG ne sont pas automatiquement retenus dans la construction du portefeuille. **Le fonds bénéficie du label ISR français.**

L'OPCVM s'engage à respecter les fourchettes d'exposition sur l'actif net suivantes :

De 60% à 100% en actions de toutes zones géographiques (y compris de pays émergents), de toutes capitalisations, de tous les secteurs. L'OPCVM pourra être exposé aux actions hors Union européenne (10%), aux actions de pays émergents (10%)

De 0% à 10% en instruments de taux souverains, publics, privés, de la zone euro, de toutes notations selon l'analyse de la société de gestion ou celle des agences de notation ou non notés

De 0% à 100% au risque de change

Il peut également intervenir sur les :

- les contrats financiers à terme ferme ou optionnels et titres intégrant des dérivés, utilisés à titre de couverture et/ou d'exposition aux risques d'action, de taux, de crédit et de change, sans entraîner une surexposition du portefeuille.

INVESTISSEURS DE DETAIL VISES ET DUREE DE VIE DE L'OPC

Cet OPCVM est destiné à des investisseurs recherchant une durée de placement de long terme conforme à celle de l'OPC. Il s'adresse à des investisseurs ayant une connaissance a minima basique des produits et des marchés financiers, et qui acceptent un risque de perte en capital. L'OPC n'est pas ouvert aux résidents des États-Unis d'Amérique/US Person. Pour plus d'informations, veuillez-vous référer au glossaire disponible sur le site internet de Crédit Mutuel Asset Management.

Cet OPCVM a pour objectif la croissance du capital, tout en intégrant des critères extra-financiers dans son processus de gestion. Les personnes qui souhaitent investir se rapprocheront de leur conseiller financier qui aidera à évaluer les solutions d'investissement en adéquation avec leurs objectifs, leur connaissance et leur expérience des marchés financiers, leur patrimoine et leur sensibilité au risque. Il présentera également les risques potentiels.

Affectation des sommes distribuables : Capitalisation

Conditions de souscriptions/rachats : Les ordres de souscription et de rachat sont centralisés chaque jour à 12 heures et exécutés sur la base de la prochaine valeur liquidative calculée sur les cours de clôture de bourse du jour. La valeur liquidative est calculée quotidiennement à l'exception des jours fériés en France ou de fermeture de Bourse de Paris (calendrier Euronext SA).

Durée de vie de l'OPC : Cet OPC a été créé pour une durée de 99 ans qui peut être prorogée dans les conditions prévues par le règlement.

Pour plus d'informations, veuillez-vous référer à la rubrique « Autres informations pertinentes » du document.

QUELS SONT LES RISQUES ET QU'EST-CE QUE CELA POURRAIT ME RAPPORTE ?

INDICATEUR DE RISQUE

A risque plus faible, rendement potentiellement plus faible

A risque plus élevé rendement potentiellement plus élevé

1	2	3	4	5	6	7
---	---	---	---	---	---	---

L'indicateur de risque part de l'hypothèse que vous conservez cet OPCVM pour une durée supérieure à 5 ans.

L'indicateur synthétique de risque permet d'apprécier le niveau de risque cet OPCVM par rapport à d'autres. Il indique la probabilité que cet OPCVM enregistre des pertes en cas de mouvements sur les marchés ou d'une impossibilité de notre part de vous payer.

Nous avons classé cet OPCVM dans la classe de risque 4 sur 7, qui est une classe de risque moyenne. Autrement dit, les pertes potentielles liées aux futurs résultats de l'OPCVM se situent à un niveau moyen et, si la situation venait à se détériorer sur les marchés, il est possible que la valeur liquidative de l'OPCVM en soit affectée.

Les risques suivants peuvent entraîner une baisse de la valeur liquidative : risque de liquidité, risque de crédit spéculatif, risque lié à l'impact des techniques telles que les produits dérivés. Pour plus d'informations, veuillez-vous référer au profil de risque du prospectus.

Cet OPCVM ne prévoyant pas de protection contre les aléas de marché, vous pourriez perdre tout ou partie de votre investissement.

Si nous ne sommes pas en mesure de vous verser les sommes dues, vous pouvez perdre l'intégralité de votre investissement. Toutefois, vous bénéficiez peut-être d'un système de protection des consommateurs (voir la section « Que se passe-t-il si nous ne sommes pas en mesure d'effectuer les versements ? »). L'indicateur présenté ci-dessus ne tient pas compte de cette protection.

SCENARIOS DE PERFORMANCE

Ce que vous obtiendrez de cet OPCVM dépend des performances futures du marché. L'évolution future du marché est aléatoire et ne peut être prédite avec précision.

Les scénarios défavorables, intermédiaires et favorables présentés sont des illustrations utilisant les meilleures et pires performances, ainsi que la performance médiane de l'OPCVM au cours des 10 dernières années. Les marchés pourraient évoluer très différemment à l'avenir.

Période de détention recommandée:		5 ans	
Exemple d'investissement:		10 000 EUR	
		Si vous sortez après 1 an	Si vous sortez après 5 ans
Scénarios			
Minimum	Il n'existe aucun rendement minimal garanti. Vous pourriez perdre tout ou une partie de votre investissement.		
Tensions	Ce que vous pourriez obtenir après déduction des coûts	2 160 EUR	1 590 EUR
	Rendement annuel moyen	-78,4%	-30,8%
Défavorable	Ce que vous pourriez obtenir après déduction des coûts	8 030 EUR	8 530 EUR
	Rendement annuel moyen	-19,7%	-3,1%
Intermédiaire	Ce que vous pourriez obtenir après déduction des coûts	10 710 EUR	13 960 EUR
	Rendement annuel moyen	7,1%	6,9%
Favorable	Ce que vous pourriez obtenir après déduction des coûts	14 110 EUR	17 570 EUR
	Rendement annuel moyen	41,1%	11,9%

Les chiffres indiqués comprennent tous les coûts du produit lui-même, mais pas nécessairement tous les frais dus à votre conseiller ou distributeur. Ces chiffres ne tiennent pas compte de votre situation fiscale personnelle, qui peut également influencer sur les montants que vous recevrez.

Le scénario de tensions montre ce que vous pourriez obtenir dans des situations de marché extrêmes. Dans le cas où le scénario de tensions serait plus favorable que le scénario défavorable, alors le scénario de tensions correspond au scénario défavorable.

Ce type de scénario défavorable s'est produit pour un investissement dans l'OPCVM entre le 29/10/2021 et le 30/11/2022.

Ce type de scénario intermédiaire s'est produit pour un investissement dans l'OPCVM entre le 30/09/2014 et le 30/09/2019.

Ce type de scénario favorable s'est produit pour un investissement dans l'OPCVM entre le 30/11/2016 et le 30/11/2021.

L'historique de performance du fonds a été utilisé pour calculer la performance.

QUE SE PASSE-T-IL SI CREDIT MUTUEL ASSET MANAGEMENT N'EST PAS EN MESURE D'EFFECTUER LES VERSEMENTS ?

Les actifs de cet OPCVM sont conservés par le dépositaire, de manière indépendante par rapport aux actifs de CREDIT MUTUEL ASSET MANAGEMENT. Une défaillance de la Société de gestion qui gère les actifs de votre OPC serait sans effet sur votre investissement.

Le dépositaire n'a pas de schéma de garantie, mais dispose de règles de ségrégation des avoirs. En cas de défaillance du dépositaire, vous pourriez éventuellement bénéficier d'un mécanisme de garantie des titres géré par le Fonds de Garantie des Dépôts et de Résolution (FGDR), sous réserve du respect des conditions d'éligibilité. Ainsi, dans l'hypothèse où cet OPCVM subirait des pertes en raison d'une défaillance du dépositaire, vous pourriez perdre tout ou partie de votre investissement selon le cas.

QUE VA ME COUTER CET INVESTISSEMENT ?

Il se peut que la personne qui vous vend cet OPCVM ou qui vous fournit des conseils à son sujet vous demande de payer des coûts supplémentaires. Si c'est le cas, cette personne vous informera au sujet de ces coûts et vous montrera l'incidence de l'ensemble des coûts sur votre investissement.

COÛTS AU FIL DU TEMPS

Les tableaux présentent les montants prélevés sur votre investissement afin de couvrir les différents types de coûts. Ces montants dépendent du montant que vous investissez, du temps pendant lequel vous détenez le produit et du rendement du produit. Les montants indiqués ici sont des illustrations basées sur un exemple de montant d'investissement et différentes périodes d'investissement possibles.

Nous avons supposé :

- qu'au cours de la première année vous récupérez le montant que vous avez investi (rendement annuel de 0%), que pour les autres périodes de détention, le produit évolue de la manière indiquée dans le scénario intermédiaire.
- 10 000 euros sont investis.

	Si vous sortez après 1 an	Si vous sortez après 5 ans
Coûts totaux	455 EUR	2 115 EUR
Incidence des coûts annuels (*)	4,6 %	3,2 % chaque année

(*) Elle montre dans quelle mesure les coûts réduisent annuellement votre rendement au cours de la période de détention. Par exemple, elle montre que si vous sortez à la fin de la période de détention recommandée, il est prévu que votre rendement moyen par an soit de 10,1% avant déduction des coûts et de 6,9 % après cette déduction.

Il se peut que nous partagions les coûts avec la personne qui vous vend cet OPCVM afin de couvrir les services qu'elle vous fournit. Cette personne vous informera du montant. Ces chiffres comprennent les coûts de distribution maximaux que la personne vous vendant le produit peut vous facturer (2% du montant investi / 200 EUR). Cette personne vous informera des coûts de distribution réels. Par exemple si vous choisissez ce fonds comme unique support d'un contrat, et notamment d'un contrat d'assurance vie, **ces coûts ne seraient pas les seuls coûts que vous pourriez supporter.**

COMPOSITION DES COÛTS

		Si vous sortez après 1 an
Coûts ponctuels à l'entrée ou à la sortie		
Coûts d'entrée	2% du montant que vous payez au moment de l'entrée dans l'investissement. Cela comprend des coûts de distribution de 2% du montant investi/200 EUR. Il s'agit du montant maximal que vous paierez. La personne qui vous vend le produit vous informera des coûts réels.	200 EUR
Coûts de sortie	Nous ne facturons pas de coût de sortie pour cet OPCVM.	0 EUR
Coûts récurrents (prélevés chaque année)		
Frais de gestion et autres frais administratifs et d'exploitation	2,19% de la valeur de votre investissement par an. Le pourcentage indiqué se fonde sur les frais de l'exercice précédent.	215 EUR
Coûts de transaction	0,24% de la valeur de votre investissement par an. Il s'agit d'une estimation des coûts encourus lorsque nous achetons et vendons les investissements sous-jacents au produit. Le montant réel varie en fonction de la quantité que nous achetons et vendons.	24 EUR
Coûts accessoires prélevés sous certaines conditions		
Commissions liées aux résultats et commission d'intéressement	0,17% de la valeur de votre investissement par an. Le montant réel varie en fonction de la performance de votre investissement. L'estimation ci-dessus des coûts totaux comprend la moyenne au cours des 5 dernières années.	17 EUR

COMBIEN DE TEMPS DOIS-JE LE CONSERVER ET PUIS-JE RETIRER DE L'ARGENT DE FACON ANTICIPEE ?

PERIODE DE DETENTION RECOMMANDEE : Supérieure à 5 ans

Il n'existe pas de période de détention minimale pour cet OPCVM, mais une période de détention recommandée qui a été calculée en adéquation avec les objectifs d'investissement du fonds. Ainsi, il vous sera possible de demander le rachat de vos parts avant le terme de la période de détention recommandée sans avoir à payer d'indemnité. La performance du fonds peut toutefois être impactée.

COMMENT PUIS-JE INTRODUIRE UNE RECLAMATION ?

Pour toute réclamation, un courrier peut être adressé par voie postale à CREDIT MUTUEL ASSET MANAGEMENT, Service Relations Distributeurs, 4 rue Gaillon - 75002 PARIS, ou sur le site www.creditmutuel-am.eu/fr/actualites-reglementaires/traitements-des-reclamations.html.

AUTRES INFORMATIONS PERTINENTES

NOM DU DEPOSITAIRE : BANQUE FEDERATIVE DU CREDIT MUTUEL

Le prospectus du OPCVM ainsi que les derniers documents annuels et périodiques sont adressés gratuitement dans un délai de 8 jours ouvrés sur simple demande écrite auprès de : CREDIT MUTUEL ASSET MANAGEMENT, Service Relations Distributeurs, 4 rue Gaillon - 75002 PARIS, et sont disponibles sur le site www.creditmutuel-am.eu.

Les informations relatives aux performances passées de l'OPCVM ainsi que les calculs des scénarios de performances passées sont disponibles à partir de la fiche de synthèse de l'OPC sur le site www.creditmutuel-am.eu.

La responsabilité de CREDIT MUTUEL ASSET MANAGEMENT ne peut être engagée que sur la base de déclarations contenues dans le présent document qui seraient trompeuses, inexactes ou non cohérentes avec les parties correspondantes du prospectus de l'OPC.

Document d'informations clés

CM-AM CONVICTIONS EURO

OBJECTIF

Le présent document contient des informations essentielles sur le produit d'investissement. Il ne s'agit pas d'un document à caractère commercial. Ces informations vous sont fournies conformément à une obligation légale, afin de vous aider à comprendre en quoi consiste ce produit et quels risques, coûts, gains et pertes potentiels y sont associés, et de vous aider à le comparer à d'autres produits.

PRODUIT

CM-AM CONVICTIONS EURO

Code ISIN action S : FR0013384971

Compartiment de : CM-AM SICAV

OPCVM relevant de la directive européenne 2009/65/CE

CREDIT MUTUEL ASSET MANAGEMENT – Crédit Mutuel Alliance Fédérale

Site internet de l'initiateur : www.creditmutuel-am.eu

Appelez le n° 0 810 001 288 pour de plus amples informations (numéro surtaxé 0,06 €/min + prix d'un appel local)

Cet OPCVM est agréé en France et réglementé par l'Autorité des Marchés Financiers (AMF). L'AMF est chargée du contrôle de CREDIT MUTUEL ASSET MANAGEMENT en ce qui concerne ce document d'information clés. CREDIT MUTUEL ASSET MANAGEMENT est une Société de gestion de portefeuille agréée et réglementée par l'AMF.

Les informations clés pour l'investisseur ici fournies sont exactes et à jour au 02/01/2023

EN QUOI CONSISTE CE PRODUIT ?

TYPE DE PRODUIT D'INVESTISSEMENT

OPCVM sous forme de société d'investissement à capital variable (SICAV)

Ce document d'informations clés décrit un compartiment de CM-AM SICAV. Le prospectus de CM-AM CONVICTIONS EURO et les rapports périodiques sont établis pour l'ensemble des compartiments de CM-AM SICAV. L'actif et le passif des différents compartiments sont ségrégués. Dès lors, vous ne pourrez pas échanger les actions que vous détenez dans ce compartiment contre les actions d'un autre compartiment de CM-AM SICAV.

OBJECTIF

Cet OPCVM est géré activement et de manière discrétionnaire en respectant un filtre qualitatif extra-financier selon la politique mise en oeuvre par Crédit Mutuel Asset Management et dans le respect des exigences du label français ISR. Il a pour objectif de gestion la recherche d'une performance annuelle nette de frais supérieure à celle de son indicateur de référence EURO STOXX Net Return sur la durée de placement recommandée. La composition de l'OPCVM peut s'écarter significativement de la répartition de l'indicateur. L'indice est retenu en cours de clôture et exprimé en euro, dividendes réinvestis.

L'objectif de gestion de l'OPCVM est d'accroître la valeur de votre investissement en investissant dans des actions libellées en euros. L'OPCVM est géré de façon active et investit dans des actions et des titres convertibles libellés en euros (produits financiers qui peuvent être convertis en actions), émis par des sociétés établies dans la zone Euro dont le seuil de capitalisation est de 200 millions d'euros.

L'OPCVM investit au moins 75 % de ses actifs dans des actions émises par des sociétés dont le siège social se situe dans un pays de l'Union européenne. Les titres éligibles au PEA représentent en permanence 75% minimum de l'actif net de l'OPCVM.

Afin de réaliser l'objectif de gestion, l'OPCVM adopte un style de gestion sélective de titres en direct et/ou d'OPC, déterminée au moyen d'une approche fondamentale portant sur des titres de sociétés présentant un potentiel de création de valeur sur le long terme. La stratégie de gestion de l'OPCVM établit un univers de valeurs ciblées grâce à un processus extra-financier complété d'une analyse financière. La stratégie de l'OPCVM repose sur une approche en sélectivité consistant à privilégier les entreprises les mieux notées ou ceux démontrant de bonnes perspectives de leurs pratiques en matière environnemental, social et de gouvernance « ESG » et à exclure celles comportant un risque dans le domaine.

Le processus de gestion se décompose en 3 étapes comme suit :

1. Filtre ESG : L'équipe de gestion appliquera des filtres extra-financiers en fonction de critères ESG issus d'une méthodologie propriétaire développée par le pôle d'analyse Finance Responsable et Durable. Ce filtre couvre les critères de qualité de gouvernance, sociétaux, sociaux, environnementaux et l'engagement de l'entreprise, pour une démarche socialement responsable. À titre d'illustration, pour le pilier E : l'intensité carbone, pour le pilier S : la politique de ressources humaines, et pour le pilier G : la part des administrateurs indépendants sont inclus dans nos catégories ESG. Ce filtre détermine une classification de 1 à 5 (5 étant la meilleure classification). En matière de gestion des controverses, chaque titre fait l'objet d'une analyse, d'un suivi et d'une notation spécifique. La gestion exclura tous les émetteurs ayant des controverses majeures. Ces premiers filtres ESG permettent d'éliminer au minimum 20% des valeurs les moins bien notées.

2. Analyse financière : Les valeurs sont analysées sur le plan financier pour ne conserver que celles dont la qualité du modèle économique et la solidité des fondamentaux sont clairement identifiées. Cet univers constitue la liste des valeurs sous surveillance, éligibles à l'investissement.

3. Construction du portefeuille : De cette liste réduite, les valeurs offrant une valorisation jugée attractive par l'équipe de gestion, sont mises en portefeuille, selon une approche dite de stock picking (sélection de valeurs). La construction du portefeuille est faite selon les convictions des gérants (potentiel et qualité).

A minima 90% des titres vifs sélectionnés par l'équipe de gestion intègrent des critères extra-financiers. L'OPCVM pourra investir en titres vifs et parts ou actions d'OPC n'intégrant pas de critères extra-financiers dans la limite de 10% de l'actif net.

En raison de l'analyse financière, les émetteurs obtenant les meilleures notes ESG ne sont pas automatiquement retenus dans la construction du portefeuille.

Le fonds bénéficie du label ISR français.

L'OPCVM s'engage à respecter les fourchettes d'exposition sur l'actif net suivantes :

De 60% à 100% en actions de toutes zones géographiques (y compris de pays émergents), de toutes capitalisations, de tous les secteurs. L'OPCVM pourra être exposé aux actions hors Union européenne (10%), aux actions de pays émergents (10%)

De 0% à 10% en instruments de taux souverains, publics, privés, de la zone euro, de toutes notations selon l'analyse de la société de gestion ou celle des agences de notation ou non notés

De 0% à 100% au risque de change

Il peut également intervenir sur les :

- les contrats financiers à terme ferme ou optionnels et titres intégrant des dérivés, utilisés à titre de couverture et/ou d'exposition aux risques d'action, de taux, de crédit et de change, sans entraîner une surexposition du portefeuille.

INVESTISSEURS DE DETAIL VISES ET DUREE DE VIE DE L'OPC

Cet OPCVM est destiné à des investisseurs recherchant une durée de placement de long terme conforme à celle de l'OPC. Il s'adresse à des investisseurs ayant une connaissance a minima basique des produits et des marchés financiers, et qui acceptent un risque de perte en capital. L'OPC n'est pas ouvert aux résidents des États-Unis d'Amérique/US Person. Pour plus d'informations, veuillez-vous référer au glossaire disponible sur le site internet de Crédit Mutuel Asset Management.

Cet OPCVM a pour objectif la croissance du capital, tout en intégrant des critères extra-financiers dans son processus de gestion. Les personnes qui souhaitent investir se rapprocheront de leur conseiller financier qui aidera à évaluer les solutions d'investissement en adéquation avec leurs objectifs, leur connaissance et leur expérience des marchés financiers, leur patrimoine et leur sensibilité au risque. Il présentera également les risques potentiels.

Affectation des sommes distribuables : Capitalisation

Conditions de souscriptions/rachats : Les ordres de souscription et de rachat sont centralisés chaque jour à 12 heures et exécutés sur la base de la prochaine valeur liquidative calculée sur les cours de clôture de bourse du jour. La valeur liquidative est calculée quotidiennement à l'exception des jours fériés en France ou de fermeture de Bourse de Paris (calendrier Euronext SA).

Durée de vie de l'OPC : Cet OPC a été créé pour une durée de 99 ans qui peut être prorogée dans les conditions prévues par le règlement.

Pour plus d'informations, veuillez-vous référer à la rubrique « Autres informations pertinentes » du document.

QUELS SONT LES RISQUES ET QU'EST-CE QUE CELA POURRAIT ME RAPPORTER ?

INDICATEUR DE RISQUE

A risque plus faible, rendement potentiellement plus faible

A risque plus élevé rendement potentiellement plus élevé

1	2	3	4	5	6	7
---	---	---	---	---	---	---

L'indicateur de risque part de l'hypothèse que vous conservez cet OPCVM pour une durée supérieure à 5 ans.

L'indicateur synthétique de risque permet d'apprécier le niveau de risque cet OPCVM par rapport à d'autres. Il indique la probabilité que cet OPCVM enregistre des pertes en cas de mouvements sur les marchés ou d'une impossibilité de notre part de vous payer.

Nous avons classé cet OPCVM dans la classe de risque 4 sur 7, qui est une classe de risque moyenne. Autrement dit, les pertes potentielles liées aux futurs résultats de l'OPCVM se situent à un niveau moyen et, si la situation venait à se détériorer sur les marchés, il est possible que la valeur liquidative de l'OPCVM en soit affectée.

Les risques suivants peuvent entraîner une baisse de la valeur liquidative : risque de liquidité, risque de crédit spéculatif, risque lié à l'impact des techniques telles que les produits dérivés. Pour plus d'informations, veuillez-vous référer au profil de risque du prospectus.

Cet OPCVM ne prévoyant pas de protection contre les aléas de marché, vous pourriez perdre tout ou partie de votre investissement.

Si nous ne sommes pas en mesure de vous verser les sommes dues, vous pouvez perdre l'intégralité de votre investissement. Toutefois, vous bénéficiez peut-être d'un système de protection des consommateurs (voir la section « Que se passe-t-il si nous ne sommes pas en mesure d'effectuer les versements ? »). L'indicateur présenté ci-dessus ne tient pas compte de cette protection.

SCENARIOS DE PERFORMANCE

Ce que vous obtiendrez de cet OPCVM dépend des performances futures du marché. L'évolution future du marché est aléatoire et ne peut être prédite avec précision.

Les scénarios défavorables, intermédiaires et favorables présentés sont des illustrations utilisant les meilleures et pires performances, ainsi que la performance médiane de l'OPCVM au cours des 10 dernières années. Les marchés pourraient évoluer très différemment à l'avenir.

Période de détention recommandée:		5 ans	
Exemple d'investissement:		10 000 EUR	
		Si vous sortez après 1 an	Si vous sortez après 5 ans
Scénarios			
Minimum	Il n'existe aucun rendement minimal garanti. Vous pourriez perdre tout ou une partie de votre investissement.		
Tensions	Ce que vous pourriez obtenir après déduction des coûts	2 290 EUR	1 700 EUR
	Rendement annuel moyen	-77,1%	-29,9%
Défavorable	Ce que vous pourriez obtenir après déduction des coûts	8 090 EUR	8 580 EUR
	Rendement annuel moyen	-19,1%	-3%
Intermédiaire	Ce que vous pourriez obtenir après déduction des coûts	10 820 EUR	14 540 EUR
	Rendement annuel moyen	8,2%	7,8%
Favorable	Ce que vous pourriez obtenir après déduction des coûts	14 260 EUR	18 580 EUR
	Rendement annuel moyen	42,6%	13,2%

Les chiffres indiqués comprennent tous les coûts du produit lui-même, mais pas nécessairement tous les frais dus à votre conseiller ou distributeur. Ces chiffres ne tiennent pas compte de votre situation fiscale personnelle, qui peut également influencer sur les montants que vous recevrez.

Le scénario de tensions montre ce que vous pourriez obtenir dans des situations de marché extrêmes. Dans le cas où le scénario de tensions serait plus favorable que le scénario défavorable, alors le scénario de tensions correspond au scénario défavorable.

Ce type de scénario défavorable s'est produit pour un investissement dans l'OPCVM entre le 29/10/2021 et le 30/11/2022.

Ce type de scénario intermédiaire s'est produit pour un investissement dans l'OPCVM entre le 30/09/2014 et le 30/09/2019.

Ce type de scénario favorable s'est produit pour un investissement dans l'OPCVM entre le 30/11/2016 et le 30/11/2021.

L'historique de performance du fonds a été utilisé pour calculer la performance.

QUE SE PASSE-T-IL SI CREDIT MUTUEL ASSET MANAGEMENT N'EST PAS EN MESURE D'EFFECTUER LES VERSEMENTS ?

Les actifs de cet OPCVM sont conservés par le dépositaire, de manière indépendante par rapport aux actifs de CREDIT MUTUEL ASSET MANAGEMENT. Une défaillance de la Société de gestion qui gère les actifs de votre OPCVM serait sans effet sur votre investissement.

Le dépositaire n'a pas de schéma de garantie, mais dispose de règles de ségrégation des avoirs. En cas de défaillance du dépositaire, vous pourriez éventuellement bénéficier d'un mécanisme de garantie des titres géré par le Fonds de Garantie des Dépôts et de Résolution (FGDR), sous réserve du respect des conditions d'éligibilité. Ainsi, dans l'hypothèse où cet OPCVM subirait des pertes en raison d'une défaillance du dépositaire, vous pourriez perdre tout ou partie de votre investissement selon le cas.

QUE VA ME COUTER CET INVESTISSEMENT ?

Il se peut que la personne qui vous vend cet OPCVM ou qui vous fournit des conseils à son sujet vous demande de payer des coûts supplémentaires. Si c'est le cas, cette personne vous informera au sujet de ces coûts et vous montrera l'incidence de l'ensemble des coûts sur votre investissement.

COÛTS AU FIL DU TEMPS

Les tableaux présentent les montants prélevés sur votre investissement afin de couvrir les différents types de coûts. Ces montants dépendent du montant que vous investissez, du temps pendant lequel vous détenez le produit et du rendement du produit. Les montants indiqués ici sont des illustrations basées sur un exemple de montant d'investissement et différentes périodes d'investissement possibles.

Nous avons supposé :

- qu'au cours de la première année vous récupérez le montant que vous avez investi (rendement annuel de 0%), que pour les autres périodes de détention, le produit évolue de la manière indiquée dans le scénario intermédiaire.
- 10 000 euros sont investis.

	Si vous sortez après 1 an	Si vous sortez après 5 ans
Coûts totaux	360 EUR	1 424 EUR
Incidence des coûts annuels (*)	3,6 %	2,2 % chaque année

(*) Elle montre dans quelle mesure les coûts réduisent annuellement votre rendement au cours de la période de détention. Par exemple, elle montre que si vous sortez à la fin de la période de détention recommandée, il est prévu que votre rendement moyen par an soit de 9,9 % avant déduction des coûts et de 7,7 % après cette déduction.

Il se peut que nous partagions les coûts avec la personne qui vous vend cet OPCVM afin de couvrir les services qu'elle vous fournit. Cette personne vous informera du montant. Ces chiffres comprennent les coûts de distribution maximaux que la personne vous vendant le produit peut vous facturer (2% du montant investi / 200 EUR). Cette personne vous informera des coûts de distribution réels. Par exemple si vous choisissez ce fonds comme unique support d'un contrat, et notamment d'un contrat d'assurance vie, **ces coûts ne seraient pas les seuls coûts que vous pourriez supporter.**

COMPOSITION DES COÛTS

		Si vous sortez après 1 an
Coûts ponctuels à l'entrée ou à la sortie		
Coûts d'entrée	2% du montant que vous payez au moment de l'entrée dans l'investissement. Cela comprend des coûts de distribution de 2% du montant investi/200 EUR. Il s'agit du montant maximal que vous paierez. La personne qui vous vend le produit vous informera des coûts réels.	200 EUR
Coûts de sortie	Nous ne facturons pas de coût de sortie pour cet OPCVM.	0 EUR
Coûts récurrents (prélevés chaque année)		
Frais de gestion et autres frais administratifs et d'exploitation	1,39% de la valeur de votre investissement par an. Le pourcentage indiqué se fonde sur les frais de l'exercice précédent.	136 EUR
Coûts de transaction	0,24% de la valeur de votre investissement par an. Il s'agit d'une estimation des coûts encourus lorsque nous achetons et vendons les investissements sous-jacents au produit. Le montant réel varie en fonction de la quantité que nous achetons et vendons.	24 EUR
Coûts accessoires prélevés sous certaines conditions		
Commissions liées aux résultats et commission d'intéressement	Aucune commission liée aux résultats n'existe pour ce produit.	0 EUR

COMBIEN DE TEMPS DOIS-JE LE CONSERVER ET PUIS-JE RETIRER DE L'ARGENT DE FACON ANTICIPEE ?

PERIODE DE DETENTION RECOMMANDEE : Supérieure à 5 ans

Il n'existe pas de période de détention minimale pour cet OPCVM, mais une période de détention recommandée qui a été calculée en adéquation avec les objectifs d'investissement du fonds. Ainsi, il vous sera possible de demander le rachat de vos parts avant le terme de la période de détention recommandée sans avoir à payer d'indemnité. La performance du fonds peut toutefois être impactée.

COMMENT PUIS-JE INTRODUIRE UNE RECLAMATION ?

Pour toute réclamation, un courrier peut être adressé par voie postale à CREDIT MUTUEL ASSET MANAGEMENT, Service Relations Distributeurs, 4 rue Gaillon - 75002 PARIS, ou sur le site www.creditmutuel-am.eu/fr/actualites-reglementaires/traitements-des-reclamations.html.

AUTRES INFORMATIONS PERTINENTES

NOM DU DEPOSITAIRE : BANQUE FEDERATIVE DU CREDIT MUTUEL

Le prospectus du OPCVM ainsi que les derniers documents annuels et périodiques sont adressés gratuitement dans un délai de 8 jours ouvrés sur simple demande écrite auprès de : CREDIT MUTUEL ASSET MANAGEMENT, Service Relations Distributeurs, 4 rue Gaillon - 75002 PARIS, et sont disponibles sur le site www.creditmutuel-am.eu.

Les informations relatives aux performances passées de l'OPCVM ainsi que les calculs des scénarios de performances passées sont disponibles à partir de la fiche de synthèse de l'OPC sur le site www.creditmutuel-am.eu.

La responsabilité de CREDIT MUTUEL ASSET MANAGEMENT ne peut être engagée que sur la base de déclarations contenues dans le présent document qui seraient trompeuses, inexactes ou non cohérentes avec les parties correspondantes du prospectus de l'OPC.

Document d'informations clés

CM-AM CONVICTIONS EURO

OBJECTIF

Le présent document contient des informations essentielles sur le produit d'investissement. Il ne s'agit pas d'un document à caractère commercial. Ces informations vous sont fournies conformément à une obligation légale, afin de vous aider à comprendre en quoi consiste ce produit et quels risques, coûts, gains et pertes potentiels y sont associés, et de vous aider à le comparer à d'autres produits.

PRODUIT

CM-AM CONVICTIONS EURO

Code ISIN action IC : FR0013384989

Compartiment de : CM-AM SICAV

OPCVM relevant de la directive européenne 2009/65/CE

CREDIT MUTUEL ASSET MANAGEMENT – Crédit Mutuel Alliance Fédérale

Site internet de l'initiateur : www.creditmutuel-am.eu

Appelez le n° 0 810 001 288 pour de plus amples informations (numéro surtaxé 0,06 €/min + prix d'un appel local)

Cet OPCVM est agréé en France et réglementé par l'Autorité des Marchés Financiers (AMF). L'AMF est chargée du contrôle de CREDIT MUTUEL ASSET MANAGEMENT en ce qui concerne ce document d'information clés. CREDIT MUTUEL ASSET MANAGEMENT est une Société de gestion de portefeuille agréée et réglementée par l'AMF.

Les informations clés pour l'investisseur ici fournies sont exactes et à jour au 02/01/2023

EN QUOI CONSISTE CE PRODUIT ?

TYPE DE PRODUIT D'INVESTISSEMENT

OPCVM sous forme de société d'investissement à capital variable (SICAV)

Ce document d'informations clés décrit un compartiment de CM-AM SICAV. Le prospectus de CM-AM CONVICTIONS EURO et les rapports périodiques sont établis pour l'ensemble des compartiments de CM-AM SICAV. L'actif et le passif des différents compartiments sont ségrégués. Dès lors, vous ne pourrez pas échanger les actions que vous détenez dans ce compartiment contre les actions d'un autre compartiment de CM-AM SICAV.

OBJECTIF

Cet OPCVM est géré activement et de manière discrétionnaire en respectant un filtre qualitatif extra-financier selon la politique mise en oeuvre par Crédit Mutuel Asset Management et dans le respect des exigences du label français ISR. Il a pour objectif de gestion la recherche d'une performance annuelle nette de frais supérieure à celle de son indicateur de référence EURO STOXX Net Return sur la durée de placement recommandée. La composition de l'OPCVM peut s'écarter significativement de la répartition de l'indicateur. L'indice est retenu en cours de clôture et exprimé en euro, dividendes réinvestis.

L'objectif de gestion de l'OPCVM est d'accroître la valeur de votre investissement en investissant dans des actions libellées en euros. L'OPCVM est géré de façon active et investit dans des actions et des titres convertibles libellés en euros (produits financiers qui peuvent être convertis en actions), émis par des sociétés établies dans la zone Euro dont le seuil de capitalisation est de 200 millions d'euros.

L'OPCVM investit au moins 75 % de ses actifs dans des actions émises par des sociétés dont le siège social se situe dans un pays de l'Union européenne. Les titres éligibles au PEA représentent en permanence 75% minimum de l'actif net de l'OPCVM.

Afin de réaliser l'objectif de gestion, l'OPCVM adopte un style de gestion sélective de titres en direct et/ou d'OPC, déterminée au moyen d'une approche fondamentale portant sur des titres de sociétés présentant un potentiel de création de valeur sur le long terme. La stratégie de gestion de l'OPCVM établit un univers de valeurs ciblées grâce à un processus extra-financier complété d'une analyse financière. La stratégie de l'OPCVM repose sur une approche en sélectivité consistant à privilégier les entreprises les mieux notées ou ceux démontrant de bonnes perspectives de leurs pratiques en matière environnemental, social et de gouvernance « ESG » et à exclure celles comportant un risque dans le domaine.

Le processus de gestion se décompose en 3 étapes comme suit :

1. Filtre ESG : L'équipe de gestion appliquera des filtres extra-financiers en fonction de critères ESG issus d'une méthodologie propriétaire développée par le pôle d'analyse Finance Responsable et Durable. Ce filtre couvre les critères de qualité de gouvernance, sociétaux, sociaux, environnementaux et l'engagement de l'entreprise, pour une démarche socialement responsable. À titre d'illustration, pour le pilier E : l'intensité carbone, pour le pilier S : la politique de ressources humaines, et pour le pilier G : la part des administrateurs indépendants sont inclus dans nos catégories ESG. Ce filtre détermine une classification de 1 à 5 (5 étant la meilleure classification). En matière de gestion des controverses, chaque titre fait l'objet d'une analyse, d'un suivi et d'une notation spécifique. La gestion exclura tous les émetteurs ayant des controverses majeures. Ces premiers filtres ESG permettent d'éliminer au minimum 20% des valeurs les moins bien notées.

2. Analyse financière : Les valeurs sont analysées sur le plan financier pour ne conserver que celles dont la qualité du modèle économique et la solidité des fondamentaux sont clairement identifiées. Cet univers constitue la liste des valeurs sous surveillance, éligibles à l'investissement.

3. Construction du portefeuille : De cette liste réduite, les valeurs offrant une valorisation jugée attractive par l'équipe de gestion, sont mises en portefeuille, selon une approche dite de stock picking (sélection de valeurs). La construction du portefeuille est faite selon les convictions des gérants (potentiel et qualité).

A minima 90% des titres vifs sélectionnés par l'équipe de gestion intègrent des critères extra-financiers. L'OPCVM pourra investir en titres vifs et parts ou actions d'OPC n'intégrant pas de critères extra-financiers dans la limite de 10% de l'actif net.

En raison de l'analyse financière, les émetteurs obtenant les meilleures notes ESG ne sont pas automatiquement retenus dans la construction du portefeuille.

Le fonds bénéficie du label ISR français.

L'OPCVM s'engage à respecter les fourchettes d'exposition sur l'actif net suivantes :

De 60% à 100% en actions de toutes zones géographiques (y compris de pays émergents), de toutes capitalisations, de tous les secteurs. L'OPCVM pourra être exposé aux actions hors Union européenne (10%), aux actions de pays émergents (10%)

De 0% à 10% en instruments de taux souverains, publics, privés, de la zone euro, de toutes notations selon l'analyse de la société de gestion ou celle des agences de notation ou non notés

De 0% à 100% au risque de change

Il peut également intervenir sur les :

- les contrats financiers à terme ferme ou optionnels et titres intégrant des dérivés, utilisés à titre de couverture et/ou d'exposition aux risques d'action, de taux, de crédit et de change, sans entraîner une surexposition du portefeuille.

INVESTISSEURS DE DETAIL VISES ET DUREE DE VIE DE L'OPC

Cet OPCVM est destiné à des investisseurs recherchant une durée de placement de long terme conforme à celle de l'OPC. Il s'adresse à des investisseurs ayant une connaissance a minima basique des produits et des marchés financiers, et qui acceptent un risque de perte en capital. L'OPC n'est pas ouvert aux résidents des États-Unis d'Amérique/US Person. Pour plus d'informations, veuillez-vous référer au glossaire disponible sur le site internet de Crédit Mutuel Asset Management.

Cet OPCVM a pour objectif la croissance du capital, tout en intégrant des critères extra-financiers dans son processus de gestion. Les personnes qui souhaitent investir se rapprocheront de leur conseiller financier qui aidera à évaluer les solutions d'investissement en adéquation avec leurs objectifs, leur connaissance et leur expérience des marchés financiers, leur patrimoine et leur sensibilité au risque. Il présentera également les risques potentiels.

Affectation des sommes distribuables : Capitalisation

Conditions de souscriptions/rachats : Les ordres de souscription et de rachat sont centralisés chaque jour à 12 heures et exécutés sur la base de la prochaine valeur liquidative calculée sur les cours de clôture de bourse du jour. La valeur liquidative est calculée quotidiennement à l'exception des jours fériés en France ou de fermeture de Bourse de Paris (calendrier Euronext SA).

Durée de vie de l'OPC : Cet OPC a été créé pour une durée de 99 ans qui peut être prorogée dans les conditions prévues par le règlement.

Pour plus d'informations, veuillez-vous référer à la rubrique « Autres informations pertinentes » du document.

QUELS SONT LES RISQUES ET QU'EST-CE QUE CELA POURRAIT ME RAPPORTER ?

INDICATEUR DE RISQUE

A risque plus faible, rendement potentiellement plus faible

A risque plus élevé rendement potentiellement plus élevé

1	2	3	4	5	6	7
---	---	---	---	---	---	---

L'indicateur de risque part de l'hypothèse que vous conservez cet OPCVM pour une durée supérieure à 5 ans.

L'indicateur synthétique de risque permet d'apprécier le niveau de risque cet OPCVM par rapport à d'autres. Il indique la probabilité que cet OPCVM enregistre des pertes en cas de mouvements sur les marchés ou d'une impossibilité de notre part de vous payer.

Nous avons classé cet OPCVM dans la classe de risque 4 sur 7, qui est une classe de risque moyenne. Autrement dit, les pertes potentielles liées aux futurs résultats de l'OPCVM se situent à un niveau moyen et, si la situation venait à se détériorer sur les marchés, il est possible que la valeur liquidative de l'OPCVM en soit affectée.

Les risques suivants peuvent entraîner une baisse de la valeur liquidative : risque de liquidité, risque de crédit spéculatif, risque lié à l'impact des techniques telles que les produits dérivés. Pour plus d'informations, veuillez-vous référer au profil de risque du prospectus.

Cet OPCVM ne prévoyant pas de protection contre les aléas de marché, vous pourriez perdre tout ou partie de votre investissement.

Si nous ne sommes pas en mesure de vous verser les sommes dues, vous pouvez perdre l'intégralité de votre investissement. Toutefois, vous bénéficiez peut-être d'un système de protection des consommateurs (voir la section « Que se passe-t-il si nous ne sommes pas en mesure d'effectuer les versements ? »). L'indicateur présenté ci-dessus ne tient pas compte de cette protection.

SCENARIOS DE PERFORMANCE

Ce que vous obtiendrez de cet OPCVM dépend des performances futures du marché. L'évolution future du marché est aléatoire et ne peut être prédite avec précision.

Les scénarios défavorables, intermédiaires et favorables présentés sont des illustrations utilisant les meilleures et pires performances, ainsi que la performance médiane de l'OPCVM et d'un indicateur de substitution approprié* au cours des 10 dernières années. Les marchés pourraient évoluer très différemment à l'avenir. (*) Pour plus d'informations, veuillez-vous référer au glossaire disponible sur le site internet de Crédit Mutuel Asset Management.

Période de détention recommandée:		5 ans	
Exemple d'investissement:		10 000 EUR	
		Si vous sortez après 1 an	Si vous sortez après 5 ans
Scénarios			
Minimum	Il n'existe aucun rendement minimal garanti. Vous pourriez perdre tout ou une partie de votre investissement.		
Tensions	Ce que vous pourriez obtenir après déduction des coûts	2 300 EUR	1 700 EUR
	Rendement annuel moyen	-77%	-29,8%
Défavorable	Ce que vous pourriez obtenir après déduction des coûts	8 120 EUR	8 620 EUR
	Rendement annuel moyen	-18,8%	-2,9%
Intermédiaire	Ce que vous pourriez obtenir après déduction des coûts	10 810 EUR	14 450 EUR
	Rendement annuel moyen	8,1%	7,6%
Favorable	Ce que vous pourriez obtenir après déduction des coûts	14 320 EUR	19 130 EUR
	Rendement annuel moyen	43,2%	13,9%

Les chiffres indiqués comprennent tous les coûts du produit lui-même, mais pas nécessairement tous les frais dus à votre conseiller ou distributeur. Ces chiffres ne tiennent pas compte de votre situation fiscale personnelle, qui peut également influencer sur les montants que vous recevrez.

Le scénario de tensions montre ce que vous pourriez obtenir dans des situations de marché extrêmes. Dans le cas où le scénario de tensions serait plus favorable que le scénario défavorable, alors le scénario de tensions correspond au scénario défavorable.

Ce type de scénario défavorable s'est produit pour un investissement dans l'OPCVM entre le 29/10/2021 et le 30/11/2022.

Ce type de scénario intermédiaire s'est produit pour un investissement dans l'OPCVM entre le 31/12/2015 et le 31/12/2020.

Ce type de scénario favorable s'est produit pour un investissement dans l'OPCVM entre le 30/11/2016 et le 30/11/2021.

L'historique de performance du fonds et un indicateur de substitution approprié ont été utilisés pour calculer la performance.

QUE SE PASSE-T-IL SI CREDIT MUTUEL ASSET MANAGEMENT N'EST PAS EN MESURE D'EFFECTUER LES VERSEMENTS ?

Les actifs de cet OPCVM sont conservés par le dépositaire, de manière indépendante par rapport aux actifs de CREDIT MUTUEL ASSET MANAGEMENT. Une défaillance de la Société de gestion qui gère les actifs de votre OPC serait sans effet sur votre investissement.

Le dépositaire n'a pas de schéma de garantie, mais dispose de règles de ségrégation des avoirs. En cas de défaillance du dépositaire, vous pourriez éventuellement bénéficier d'un mécanisme de garantie des titres géré par le Fonds de Garantie des Dépôts et de Résolution (FGDR), sous réserve du respect des conditions d'éligibilité. Ainsi, dans l'hypothèse où cet OPCVM subirait des pertes en raison d'une défaillance du dépositaire, vous pourriez perdre tout ou partie de votre investissement selon le cas.

QUE VA ME COUTER CET INVESTISSEMENT ?

Il se peut que la personne qui vous vend cet OPCVM ou qui vous fournit des conseils à son sujet vous demande de payer des coûts supplémentaires. Si c'est le cas, cette personne vous informera au sujet de ces coûts et vous montrera l'incidence de l'ensemble des coûts sur votre investissement.

COÛTS AU FIL DU TEMPS

Les tableaux présentent les montants prélevés sur votre investissement afin de couvrir les différents types de coûts. Ces montants dépendent du montant que vous investissez, du temps pendant lequel vous détenez le produit et du rendement du produit. Les montants indiqués ici sont des illustrations basées sur un exemple de montant d'investissement et différentes périodes d'investissement possibles.

Nous avons supposé :

- qu'au cours de la première année vous récupérez le montant que vous avez investi (rendement annuel de 0%), que pour les autres périodes de détention, le produit évolue de la manière indiquée dans le scénario intermédiaire.
- 10 000 euros sont investis.

	Si vous sortez après 1 an	Si vous sortez après 5 ans
Coûts totaux	322 EUR	1 118 EUR
Incidence des coûts annuels (*)	3,2 %	1,8 % chaque année

(*) Elle montre dans quelle mesure les coûts réduisent annuellement votre rendement au cours de la période de détention. Par exemple, elle montre que si vous sortez à la fin de la période de détention recommandée, il est prévu que votre rendement moyen par an soit de 9,4 % avant déduction des coûts et de 7,6 % après cette déduction.

Il se peut que nous partagions les coûts avec la personne qui vous vend cet OPCVM afin de couvrir les services qu'elle vous fournit. Cette personne vous informera du montant. Ces chiffres comprennent les coûts de distribution maximaux que la personne vous vendant le produit peut vous facturer (2% du montant investi / 200 EUR). Cette personne vous informera des coûts de distribution réels. Par exemple si vous choisissez ce fonds comme unique support d'un contrat, et notamment d'un contrat d'assurance vie, **ces coûts ne seraient pas les seuls coûts que vous pourriez supporter.**

COMPOSITION DES COÛTS

		Si vous sortez après 1 an
Coûts ponctuels à l'entrée ou à la sortie		
Coûts d'entrée	2% du montant que vous payez au moment de l'entrée dans l'investissement. Cela comprend des coûts de distribution de 2% du montant investi/200 EUR. Il s'agit du montant maximal que vous paierez. La personne qui vous vend le produit vous informera des coûts réels.	200 EUR
Coûts de sortie	Nous ne facturons pas de coût de sortie pour cet OPCVM.	0 EUR
Coûts récurrents (prélevés chaque année)		
Frais de gestion et autres frais administratifs et d'exploitation	0,99% de la valeur de votre investissement par an. Le pourcentage indiqué se fonde sur les frais de l'exercice précédent.	97 EUR
Coûts de transaction	0,25% de la valeur de votre investissement par an. Il s'agit d'une estimation des coûts encourus lorsque nous achetons et vendons les investissements sous-jacents au produit. Le montant réel varie en fonction de la quantité que nous achetons et vendons.	25 EUR
Coûts accessoires prélevés sous certaines conditions		
Commissions liées aux résultats et commission d'intéressement	Aucune commission liée aux résultats n'existe pour ce produit.	0 EUR

COMBIEN DE TEMPS DOIS-JE LE CONSERVER ET PUIS-JE RETIRER DE L'ARGENT DE FACON ANTICIPEE ?

PERIODE DE DETENTION RECOMMANDEE : Supérieure à 5 ans

Il n'existe pas de période de détention minimale pour cet OPCVM, mais une période de détention recommandée qui a été calculée en adéquation avec les objectifs d'investissement du fonds. Ainsi, il vous sera possible de demander le rachat de vos parts avant le terme de la période de détention recommandée sans avoir à payer d'indemnité. La performance du fonds peut toutefois être impactée.

COMMENT PUIS-JE INTRODUIRE UNE RECLAMATION ?

Pour toute réclamation, un courrier peut être adressé par voie postale à CREDIT MUTUEL ASSET MANAGEMENT, Service Relations Distributeurs, 4 rue Gaillon - 75002 PARIS, ou sur le site www.creditmutuel-am.eu/fr/actualites-reglementaires/traitements-des-reclamations.html.

AUTRES INFORMATIONS PERTINENTES

NOM DU DEPOSITAIRE : BANQUE FEDERATIVE DU CREDIT MUTUEL

Le prospectus du OPCVM ainsi que les derniers documents annuels et périodiques sont adressés gratuitement dans un délai de 8 jours ouvrés sur simple demande écrite auprès de : CREDIT MUTUEL ASSET MANAGEMENT, Service Relations Distributeurs, 4 rue Gaillon - 75002 PARIS, et sont disponibles sur le site www.creditmutuel-am.eu.

Les informations relatives aux performances passées de l'OPCVM ainsi que les calculs des scénarios de performances passées sont disponibles à partir de la fiche de synthèse de l'OPC sur le site www.creditmutuel-am.eu.

La responsabilité de CREDIT MUTUEL ASSET MANAGEMENT ne peut être engagée que sur la base de déclarations contenues dans le présent document qui seraient trompeuses, inexactes ou non cohérentes avec les parties correspondantes du prospectus de l'OPC.

Document d'informations clés

CM-AM ENTREPRENEURS EUROPE

OBJECTIF

Le présent document contient des informations essentielles sur le produit d'investissement. Il ne s'agit pas d'un document à caractère commercial. Ces informations vous sont fournies conformément à une obligation légale, afin de vous aider à comprendre en quoi consiste ce produit et quels risques, coûts, gains et pertes potentiels y sont associés, et de vous aider à le comparer à d'autres produits.

PRODUIT

CM-AM ENTREPRENEURS EUROPE

Code ISIN action RC : FR0013266624

Compartiment de : CM-AM SICAV

OPCVM relevant de la directive européenne 2009/65/CE

CREDIT MUTUEL ASSET MANAGEMENT – Crédit Mutuel Alliance Fédérale

Site internet de l'initiateur : www.creditmutuel-am.eu

Appelez le n° 0 810 001 288 pour de plus amples informations (numéro surtaxé 0,06 €/min + prix d'un appel local)

Cet OPCVM est agréé en France et réglementé par l'Autorité des Marchés Financiers (AMF). L'AMF est chargée du contrôle de CREDIT MUTUEL ASSET MANAGEMENT en ce qui concerne ce document d'information clés. CREDIT MUTUEL ASSET MANAGEMENT est une Société de gestion de portefeuille agréée et réglementée par l'AMF.

Les informations clés pour l'investisseur ici fournies sont exactes et à jour au 02/01/2023

EN QUOI CONSISTE CE PRODUIT ?

TYPE DE PRODUIT D'INVESTISSEMENT

OPCVM sous forme de société d'investissement à capital variable (SICAV)

Ce document d'informations clés décrit un compartiment de CM-AM SICAV. Le prospectus de CM-AM ENTREPRENEURS EUROPE et les rapports périodiques sont établis pour l'ensemble des compartiments de CM-AM SICAV. L'actif et le passif des différents compartiments sont ségrégués. Dès lors, vous ne pourrez pas échanger les actions que vous détenez dans ce compartiment contre les actions d'un autre compartiment de CM-AM SICAV.

OBJECTIF

L'OPCVM est géré activement et de manière discrétionnaire. Il n'est pas géré en référence à un indice. Il a pour objectif de gestion la recherche d'une performance nette des frais supérieure à l'évolution du marché des actions européennes, sur la durée de placement recommandée.

Afin de réaliser l'objectif de gestion, l'OPCVM adopte une stratégie de sélection de valeurs (« stock picking ») basée sur l'analyse fondamentale de sociétés entrepreneuriales et/ou familiales. Ces sociétés se caractérisent, selon l'analyse du gérant, par une forte capacité d'innovation, tant en termes de produits que de services, de différenciation au sein de leurs secteurs d'activité, et une volonté affirmée de développement géographique.

L'OPCVM investira majoritairement dans des entreprises dont 20 % a minima du capital est détenu par un actionnaire stable, prioritairement les fondateurs et/ou managers.

Les principaux critères de sélection des titres sont les suivants :

- Critères quantitatifs : croissance de l'activité et des résultats, capacité d'autofinancement, ratios d'endettement, rentabilité des capitaux employés,
- Critères qualitatifs : analyse de la position concurrentielle, stratégie à long terme de l'entreprise, stabilité du management.

L'OPCVM s'engage à respecter les fourchettes d'exposition sur l'actif net suivantes :

De 60% à 100% sur les marchés d'actions européennes y compris pays émergents, de toutes capitalisations, de tous les secteurs, dont :

- de 0% à 30% aux marchés des actions de petite capitalisation < 3 milliards d'euros

De 0% à 10% en instruments de taux souverains, du secteur public et privé, de toutes zones géographiques, de catégorie « Investment Grade » selon l'analyse de la société de gestion ou celle des agences de notation

De 0% à 100% au risque de change sur des devises hors euro

Les titres éligibles au PEA représentent en permanence 75% minimum de l'actif net.

Il peut être investi :

- en actions,
- en titres de créance et instruments du marché monétaire,
- jusqu'à 10% de son actif net en OPCVM de droit français ou étranger, et en Fonds d'Investissement à Vocation Générale de droit français répondant aux conditions de l'article R.214-13 du Code Monétaire et Financier.

Il peut également intervenir sur les :

- les contrats financiers à terme ferme ou optionnels et titres intégrant des dérivés, utilisés à titre de couverture et/ou d'exposition aux risques d'action et de taux, qui peuvent entraîner une surexposition globale de 10 % maximum de l'actif net,
- dépôts et emprunts d'espèces.

INVESTISSEURS DE DETAIL VISES ET DUREE DE VIE DE L'OPC

Cet OPCVM est destiné à des investisseurs recherchant une durée de placement de long terme conforme à celle de l'OPC. Il s'adresse à des investisseurs ayant une connaissance a minima basique des produits et des marchés financiers, et qui acceptent un risque de perte en capital. L'OPC n'est pas ouvert aux résidents des États-Unis d'Amérique/US Person. Pour plus d'informations, veuillez-vous référer au glossaire disponible sur le site internet de Crédit Mutuel Asset Management.

Cet OPCVM a pour objectif la croissance du capital. Les personnes qui souhaitent investir se rapprocheront de leur conseiller financier qui aidera à évaluer les solutions d'investissement en adéquation avec leurs objectifs, leur connaissance et leur expérience des marchés financiers, leur patrimoine et leur sensibilité au risque. Il présentera également les risques potentiels.

Affectation des sommes distribuables : Capitalisation

Conditions de souscriptions/rachats : Les ordres de souscription et de rachat sont centralisés tous les jours à 12 heures et exécutés sur la base de la prochaine valeur liquidative calculée sur les cours de clôture de bourse du jour. La valeur liquidative est calculée quotidiennement, à l'exception des jours fériés et de fermeture de la Bourse de Paris.

Durée de vie de l'OPC : Cet OPC a été créé pour une durée de 99 ans qui peut être prorogée dans les conditions prévues par le règlement.

Pour plus d'informations, veuillez-vous référer à la rubrique « Autres informations pertinentes » du document.

QUELS SONT LES RISQUES ET QU'EST-CE QUE CELA POURRAIT ME RAPPORTER ?

INDICATEUR DE RISQUE

A risque plus faible, rendement potentiellement plus faible

A risque plus élevé rendement potentiellement plus élevé

1	2	3	4	5	6	7
---	---	---	---	---	---	---

L'indicateur de risque part de l'hypothèse que vous conservez cet OPCVM pour une durée supérieure à 5 ans.

L'indicateur synthétique de risque permet d'apprécier le niveau de risque cet OPCVM par rapport à d'autres. Il indique la probabilité que cet OPCVM enregistre des pertes en cas de mouvements sur les marchés ou d'une impossibilité de notre part de vous payer.

Nous avons classé cet OPCVM dans la classe de risque 4 sur 7, qui est une classe de risque moyenne. Autrement dit, les pertes potentielles liées aux futurs résultats de l'OPCVM se situent à un niveau moyen et, si la situation venait à se détériorer sur les marchés, il est possible que la valeur liquidative de l'OPCVM en soit affectée.

Les risques suivants peuvent entraîner une baisse de la valeur liquidative : risque de contrepartie, risque de liquidité, risque lié à l'impact des techniques telles que les produits dérivés. Pour plus d'informations, veuillez-vous référer au profil de risque du prospectus.

Cet OPCVM ne prévoyant pas de protection contre les aléas de marché, vous pourriez perdre tout ou partie de votre investissement.

Si nous ne sommes pas en mesure de vous verser les sommes dues, vous pouvez perdre l'intégralité de votre investissement. Toutefois, vous bénéficiez peut-être d'un système de protection des consommateurs (voir la section « Que se passe-t-il si nous ne sommes pas en mesure d'effectuer les versements ? »). L'indicateur présenté ci-dessus ne tient pas compte de cette protection.

SCENARIOS DE PERFORMANCE

Ce que vous obtiendrez de cet OPCVM dépend des performances futures du marché. L'évolution future du marché est aléatoire et ne peut être prédite avec précision.

Les scénarios défavorables, intermédiaires et favorables présentés sont des illustrations utilisant les meilleures et pires performances, ainsi que la performance médiane de l'OPCVM et d'un indicateur de substitution approprié* au cours des 10 dernières années. Les marchés pourraient évoluer très différemment à l'avenir. (*) Pour plus d'informations, veuillez-vous référer au glossaire disponible sur le site internet de Crédit Mutuel Asset Management.

Période de détention recommandée:		5 ans	
Exemple d'investissement:		10 000 EUR	
		Si vous sortez après 1 an	Si vous sortez après 5 ans
Scénarios			
Minimum	Il n'existe aucun rendement minimal garanti. Vous pourriez perdre tout ou une partie de votre investissement.		
Tensions	Ce que vous pourriez obtenir après déduction des coûts	3 860 EUR	2 700 EUR
	Rendement annuel moyen	-61,4%	-23%
Défavorable	Ce que vous pourriez obtenir après déduction des coûts	6 710 EUR	6 910 EUR
	Rendement annuel moyen	-32,9%	-7,1%
Intermédiaire	Ce que vous pourriez obtenir après déduction des coûts	10 560 EUR	13 080 EUR
	Rendement annuel moyen	5,6%	5,5%
Favorable	Ce que vous pourriez obtenir après déduction des coûts	14 790 EUR	16 730 EUR
	Rendement annuel moyen	47,9%	10,8%

Les chiffres indiqués comprennent tous les coûts du produit lui-même, mais pas nécessairement tous les frais dus à votre conseiller ou distributeur. Ces chiffres ne tiennent pas compte de votre situation fiscale personnelle, qui peut également influencer sur les montants que vous recevrez.

Le scénario de tensions montre ce que vous pourriez obtenir dans des situations de marché extrêmes. Dans le cas où le scénario de tensions serait plus favorable que le scénario défavorable, alors le scénario de tensions correspond au scénario défavorable.

Ce type de scénario défavorable s'est produit pour un investissement dans l'OPCVM entre le 31/08/2021 et le 30/11/2022.

Ce type de scénario intermédiaire s'est produit pour un investissement dans l'OPCVM entre le 31/03/2017 et le 31/03/2022.

Ce type de scénario favorable s'est produit pour un investissement dans l'OPCVM entre le 30/11/2012 et le 30/11/2017.

L'historique de performance du fonds et un indicateur de substitution approprié ont été utilisés pour calculer la performance.

QUE SE PASSE-T-IL SI CREDIT MUTUEL ASSET MANAGEMENT N'EST PAS EN MESURE D'EFFECTUER LES VERSEMENTS ?

Les actifs de cet OPCVM sont conservés par le dépositaire, de manière indépendante par rapport aux actifs de CREDIT MUTUEL ASSET MANAGEMENT. Une défaillance de la Société de gestion qui gère les actifs de votre OPCVM serait sans effet sur votre investissement.

Le dépositaire n'a pas de schéma de garantie, mais dispose de règles de ségrégation des avoirs. En cas de défaillance du dépositaire, vous pourriez éventuellement bénéficier d'un mécanisme de garantie des titres géré par le Fonds de Garantie des Dépôts et de Résolution (FGDR), sous réserve du respect des conditions d'éligibilité. Ainsi, dans l'hypothèse où cet OPCVM subirait des pertes en raison d'une défaillance du dépositaire, vous pourriez perdre tout ou partie de votre investissement selon le cas.

QUE VA ME COUTER CET INVESTISSEMENT ?

Il se peut que la personne qui vous vend cet OPCVM ou qui vous fournit des conseils à son sujet vous demande de payer des coûts supplémentaires. Si c'est le cas, cette personne vous informera au sujet de ces coûts et vous montrera l'incidence de l'ensemble des coûts sur votre investissement.

COÛTS AU FIL DU TEMPS

Les tableaux présentent les montants prélevés sur votre investissement afin de couvrir les différents types de coûts. Ces montants dépendent du montant que vous investissez, du temps pendant lequel vous détenez le produit et du rendement du produit. Les montants indiqués ici sont des illustrations basées sur un exemple de montant d'investissement et différentes périodes d'investissement possibles.

Nous avons supposé :

- qu'au cours de la première année vous récupérez le montant que vous avez investi (rendement annuel de 0%), que pour les autres périodes de détention, le produit évolue de la manière indiquée dans le scénario intermédiaire.
- 10 000 euros sont investis.

	Si vous sortez après 1 an	Si vous sortez après 5 ans
Coûts totaux	411 EUR	1 668 EUR
Incidence des coûts annuels (*)	4,2 %	2,7 % chaque année

(*) Elle montre dans quelle mesure les coûts réduisent annuellement votre rendement au cours de la période de détention. Par exemple, elle montre que si vous sortez à la fin de la période de détention recommandée, il est prévu que votre rendement moyen par an soit de 8,2 % avant déduction des coûts et de 5,5 % après cette déduction.

Il se peut que nous partagions les coûts avec la personne qui vous vend cet OPCVM afin de couvrir les services qu'elle vous fournit. Cette personne vous informera du montant. Ces chiffres comprennent les coûts de distribution maximaux que la personne vous vendant le produit peut vous facturer (2% du montant investi / 200 EUR). Cette personne vous informera des coûts de distribution réels. Par exemple si vous choisissez ce fonds comme unique support d'un contrat, et notamment d'un contrat d'assurance vie, **ces coûts ne seraient pas les seuls coûts que vous pourriez supporter.**

COMPOSITION DES COÛTS

		Si vous sortez après 1 an
Coûts ponctuels à l'entrée ou à la sortie		
Coûts d'entrée	2% du montant que vous payez au moment de l'entrée dans l'investissement. Cela comprend des coûts de distribution de 2% du montant investi/200 EUR. Il s'agit du montant maximal que vous paierez. La personne qui vous vend le produit vous informera des coûts réels.	200 EUR
Coûts de sortie	Nous ne facturons pas de coût de sortie pour cet OPCVM.	0 EUR
Coûts récurrents (prélevés chaque année)		
Frais de gestion et autres frais administratifs et d'exploitation	2,05% de la valeur de votre investissement par an. Le pourcentage indiqué se fonde sur les frais de l'exercice précédent.	201 EUR
Coûts de transaction	0,10% de la valeur de votre investissement par an. Il s'agit d'une estimation des coûts encourus lorsque nous achetons et vendons les investissements sous-jacents au produit. Le montant réel varie en fonction de la quantité que nous achetons et vendons.	10 EUR
Coûts accessoires prélevés sous certaines conditions		
Commissions liées aux résultats et commission d'intéressement	Aucune commission liée aux résultats n'existe pour ce produit.	0 EUR

COMBIEN DE TEMPS DOIS-JE LE CONSERVER ET PUIS-JE RETIRER DE L'ARGENT DE FACON ANTICIPEE ?

PERIODE DE DETENTION RECOMMANDEE : Supérieure à 5 ans

Il n'existe pas de période de détention minimale pour cet OPCVM, mais une période de détention recommandée qui a été calculée en adéquation avec les objectifs d'investissement du fonds. Ainsi, il vous sera possible de demander le rachat de vos parts avant le terme de la période de détention recommandée sans avoir à payer d'indemnité. La performance du fonds peut toutefois être impactée.

COMMENT PUIS-JE INTRODUIRE UNE RECLAMATION ?

Pour toute réclamation, un courrier peut être adressé par voie postale à CREDIT MUTUEL ASSET MANAGEMENT, Service Relations Distributeurs, 4 rue Gaillon - 75002 PARIS, ou sur le site www.creditmutuel-am.eu/fr/actualites-reglementaires/traitements-des-reclamations.html.

AUTRES INFORMATIONS PERTINENTES

NOM DU DEPOSITAIRE : BANQUE FEDERATIVE DU CREDIT MUTUEL

Le prospectus du OPCVM ainsi que les derniers documents annuels et périodiques sont adressés gratuitement dans un délai de 8 jours ouvrés sur simple demande écrite auprès de : CREDIT MUTUEL ASSET MANAGEMENT, Service Relations Distributeurs, 4 rue Gaillon - 75002 PARIS, et sont disponibles sur le site www.creditmutuel-am.eu.

Les informations relatives aux performances passées de l'OPCVM ainsi que les calculs des scénarios de performances passées sont disponibles à partir de la fiche de synthèse de l'OPC sur le site www.creditmutuel-am.eu.

Les critères environnementaux, sociaux et de gouvernance (ESG) sont une des composantes de la gestion mais leur poids dans la décision finale n'est pas défini en amont.

La responsabilité de CREDIT MUTUEL ASSET MANAGEMENT ne peut être engagée que sur la base de déclarations contenues dans le présent document qui seraient trompeuses, inexactes ou non cohérentes avec les parties correspondantes du prospectus de l'OPC.

Document d'informations clés

CM-AM ENTREPRENEURS EUROPE

OBJECTIF

Le présent document contient des informations essentielles sur le produit d'investissement. Il ne s'agit pas d'un document à caractère commercial. Ces informations vous sont fournies conformément à une obligation légale, afin de vous aider à comprendre en quoi consiste ce produit et quels risques, coûts, gains et pertes potentiels y sont associés, et de vous aider à le comparer à d'autres produits.

PRODUIT

CM-AM ENTREPRENEURS EUROPE

Code ISIN action IC : FR0013266640

Compartiment de : CM-AM SICAV

OPCVM relevant de la directive européenne 2009/65/CE

CREDIT MUTUEL ASSET MANAGEMENT – Crédit Mutuel Alliance Fédérale

Site internet de l'initiateur : www.creditmutuel-am.eu

Appelez le n° 0 810 001 288 pour de plus amples informations (numéro surtaxé 0,06 €/min + prix d'un appel local)

Cet OPCVM est agréé en France et réglementé par l'Autorité des Marchés Financiers (AMF). L'AMF est chargée du contrôle de CREDIT MUTUEL ASSET MANAGEMENT en ce qui concerne ce document d'information clés. CREDIT MUTUEL ASSET MANAGEMENT est une Société de gestion de portefeuille agréée et réglementée par l'AMF.

Les informations clés pour l'investisseur ici fournies sont exactes et à jour au 02/01/2023

EN QUOI CONSISTE CE PRODUIT ?

TYPE DE PRODUIT D'INVESTISSEMENT

OPCVM sous forme de société d'investissement à capital variable (SICAV)

Ce document d'informations clés décrit un compartiment de CM-AM SICAV. Le prospectus de CM-AM ENTREPRENEURS EUROPE et les rapports périodiques sont établis pour l'ensemble des compartiments de CM-AM SICAV. L'actif et le passif des différents compartiments sont ségrégués. Dès lors, vous ne pourrez pas échanger les actions que vous détenez dans ce compartiment contre les actions d'un autre compartiment de CM-AM SICAV.

OBJECTIF

L'OPCVM est géré activement et de manière discrétionnaire. Il n'est pas géré en référence à un indice. Il a pour objectif de gestion la recherche d'une performance nette des frais supérieure à l'évolution du marché des actions européennes, sur la durée de placement recommandée.

Afin de réaliser l'objectif de gestion, l'OPCVM adopte une stratégie de sélection de valeurs (« stock picking ») basée sur l'analyse fondamentale de sociétés entrepreneuriales et/ou familiales. Ces sociétés se caractérisent, selon l'analyse du gérant, par une forte capacité d'innovation, tant en termes de produits que de services, de différenciation au sein de leurs secteurs d'activité, et une volonté affirmée de développement géographique.

L'OPCVM investira majoritairement dans des entreprises dont 20 % a minima du capital est détenu par un actionnaire stable, prioritairement les fondateurs et/ou managers.

Les principaux critères de sélection des titres sont les suivants :

- Critères quantitatifs : croissance de l'activité et des résultats, capacité d'autofinancement, ratios d'endettement, rentabilité des capitaux employés,
- Critères qualitatifs : analyse de la position concurrentielle, stratégie à long terme de l'entreprise, stabilité du management.

L'OPCVM s'engage à respecter les fourchettes d'exposition sur l'actif net suivantes :

De 60% à 100% sur les marchés d'actions européennes y compris pays émergents, de toutes capitalisations, de tous les secteurs, dont :

- de 0% à 30% aux marchés des actions de petite capitalisation < 3 milliards d'euros

De 0% à 10% en instruments de taux souverains, du secteur public et privé, de toutes zones géographiques, de catégorie « Investment Grade » selon l'analyse de la société de gestion ou celle des agences de notation

De 0% à 100% au risque de change sur des devises hors euro

Les titres éligibles au PEA représentent en permanence 75% minimum de l'actif net.

Il peut être investi :

- en actions,
- en titres de créance et instruments du marché monétaire,
- jusqu'à 10% de son actif net en OPCVM de droit français ou étranger, et en Fonds d'Investissement à Vocation Générale de droit français répondant aux conditions de l'article R.214-13 du Code Monétaire et Financier.

Il peut également intervenir sur les :

- les contrats financiers à terme ferme ou optionnels et titres intégrant des dérivés, utilisés à titre de couverture et/ou d'exposition aux risques d'action et de taux, qui peuvent entraîner une surexposition globale de 10 % maximum de l'actif net,
- dépôts et emprunts d'espèces.

INVESTISSEURS DE DETAIL VISES ET DUREE DE VIE DE L'OPC

Cet OPCVM est destiné à des investisseurs recherchant une durée de placement de long terme conforme à celle de l'OPC. Il s'adresse à des investisseurs ayant une connaissance a minima basique des produits et des marchés financiers, et qui acceptent un risque de perte en capital. L'OPC n'est pas ouvert aux résidents des États-Unis d'Amérique/US Person. Pour plus d'informations, veuillez-vous référer au glossaire disponible sur le site internet de Crédit Mutuel Asset Management.

Cet OPCVM a pour objectif la croissance du capital. Les personnes qui souhaitent investir se rapprocheront de leur conseiller financier qui aidera à évaluer les solutions d'investissement en adéquation avec leurs objectifs, leur connaissance et leur expérience des marchés financiers, leur patrimoine et leur sensibilité au risque. Il présentera également les risques potentiels.

Affectation des sommes distribuables : Capitalisation

Conditions de souscriptions/rachats : Les ordres de souscription et de rachat sont centralisés tous les jours à 12 heures et exécutés sur la base de la prochaine valeur liquidative calculée sur les cours de clôture de bourse du jour. La valeur liquidative est calculée quotidiennement, à l'exception des jours fériés et de fermeture de la Bourse de Paris.

Durée de vie de l'OPC : Cet OPC a été créé pour une durée de 99 ans qui peut être prorogée dans les conditions prévues par le règlement.

Pour plus d'informations, veuillez-vous référer à la rubrique « Autres informations pertinentes » du document.

QUELS SONT LES RISQUES ET QU'EST-CE QUE CELA POURRAIT ME RAPPORTER ?

INDICATEUR DE RISQUE

A risque plus faible, rendement potentiellement plus faible

A risque plus élevé rendement potentiellement plus élevé

1	2	3	4	5	6	7
---	---	---	---	---	---	---

L'indicateur de risque part de l'hypothèse que vous conservez cet OPCVM pour une durée supérieure à 5 ans.

L'indicateur synthétique de risque permet d'apprécier le niveau de risque cet OPCVM par rapport à d'autres. Il indique la probabilité que cet OPCVM enregistre des pertes en cas de mouvements sur les marchés ou d'une impossibilité de notre part de vous payer.

Nous avons classé cet OPCVM dans la classe de risque 4 sur 7, qui est une classe de risque moyenne. Autrement dit, les pertes potentielles liées aux futurs résultats de l'OPCVM se situent à un niveau moyen et, si la situation venait à se détériorer sur les marchés, il est possible que la valeur liquidative de l'OPCVM en soit affectée.

Les risques suivants peuvent entraîner une baisse de la valeur liquidative : risque de contrepartie, risque de liquidité, risque lié à l'impact des techniques telles que les produits dérivés. Pour plus d'informations, veuillez-vous référer au profil de risque du prospectus.

Cet OPCVM ne prévoyant pas de protection contre les aléas de marché, vous pourriez perdre tout ou partie de votre investissement.

Si nous ne sommes pas en mesure de vous verser les sommes dues, vous pouvez perdre l'intégralité de votre investissement. Toutefois, vous bénéficiez peut-être d'un système de protection des consommateurs (voir la section « Que se passe-t-il si nous ne sommes pas en mesure d'effectuer les versements ? »). L'indicateur présenté ci-dessus ne tient pas compte de cette protection.

SCENARIOS DE PERFORMANCE

Ce que vous obtiendrez de cet OPCVM dépend des performances futures du marché. L'évolution future du marché est aléatoire et ne peut être prédite avec précision.

Les scénarios défavorables, intermédiaires et favorables présentés sont des illustrations utilisant les meilleures et pires performances, ainsi que la performance médiane de l'OPCVM et d'un indicateur de substitution approprié* au cours des 10 dernières années. Les marchés pourraient évoluer très différemment à l'avenir. (*) Pour plus d'informations, veuillez-vous référer au glossaire disponible sur le site internet de Crédit Mutuel Asset Management.

Période de détention recommandée:		5 ans	
Exemple d'investissement:		10 000 EUR	
		Si vous sortez après 1 an	Si vous sortez après 5 ans
Scénarios			
Minimum	Il n'existe aucun rendement minimal garanti. Vous pourriez perdre tout ou une partie de votre investissement.		
Tensions	Ce que vous pourriez obtenir après déduction des coûts	3 900 EUR	2 730 EUR
	Rendement annuel moyen	-61%	-22,8%
Défavorable	Ce que vous pourriez obtenir après déduction des coûts	6 840 EUR	7 050 EUR
	Rendement annuel moyen	-31,6%	-6,7%
Intermédiaire	Ce que vous pourriez obtenir après déduction des coûts	10 730 EUR	13 660 EUR
	Rendement annuel moyen	7,3%	6,4%
Favorable	Ce que vous pourriez obtenir après déduction des coûts	15 040 EUR	17 460 EUR
	Rendement annuel moyen	50,4%	11,8%

Les chiffres indiqués comprennent tous les coûts du produit lui-même, mais pas nécessairement tous les frais dus à votre conseiller ou distributeur. Ces chiffres ne tiennent pas compte de votre situation fiscale personnelle, qui peut également influencer sur les montants que vous recevrez.

Le scénario de tensions montre ce que vous pourriez obtenir dans des situations de marché extrêmes. Dans le cas où le scénario de tensions serait plus favorable que le scénario défavorable, alors le scénario de tensions correspond au scénario défavorable.

Ce type de scénario défavorable s'est produit pour un investissement dans l'OPCVM entre le 31/08/2021 et le 30/11/2022.

Ce type de scénario intermédiaire s'est produit pour un investissement dans l'OPCVM entre le 31/03/2017 et le 31/03/2022.

Ce type de scénario favorable s'est produit pour un investissement dans l'OPCVM entre le 30/11/2012 et le 30/11/2017.

L'historique de performance du fonds et un indicateur de substitution approprié ont été utilisés pour calculer la performance.

QUE SE PASSE-T-IL SI CREDIT MUTUEL ASSET MANAGEMENT N'EST PAS EN MESURE D'EFFECTUER LES VERSEMENTS ?

Les actifs de cet OPCVM sont conservés par le dépositaire, de manière indépendante par rapport aux actifs de CREDIT MUTUEL ASSET MANAGEMENT. Une défaillance de la Société de gestion qui gère les actifs de votre OPCVM serait sans effet sur votre investissement.

Le dépositaire n'a pas de schéma de garantie, mais dispose de règles de ségrégation des avoirs. En cas de défaillance du dépositaire, vous pourriez éventuellement bénéficier d'un mécanisme de garantie des titres géré par le Fonds de Garantie des Dépôts et de Résolution (FGDR), sous réserve du respect des conditions d'éligibilité. Ainsi, dans l'hypothèse où cet OPCVM subirait des pertes en raison d'une défaillance du dépositaire, vous pourriez perdre tout ou partie de votre investissement selon le cas.

QUE VA ME COUTER CET INVESTISSEMENT ?

Il se peut que la personne qui vous vend cet OPCVM ou qui vous fournit des conseils à son sujet vous demande de payer des coûts supplémentaires. Si c'est le cas, cette personne vous informera au sujet de ces coûts et vous montrera l'incidence de l'ensemble des coûts sur votre investissement.

COÛTS AU FIL DU TEMPS

Les tableaux présentent les montants prélevés sur votre investissement afin de couvrir les différents types de coûts. Ces montants dépendent du montant que vous investissez, du temps pendant lequel vous détenez le produit et du rendement du produit. Les montants indiqués ici sont des illustrations basées sur un exemple de montant d'investissement et différentes périodes d'investissement possibles.

Nous avons supposé :

- qu'au cours de la première année vous récupérez le montant que vous avez investi (rendement annuel de 0%), que pour les autres périodes de détention, le produit évolue de la manière indiquée dans le scénario intermédiaire.
- 10 000 euros sont investis.

	Si vous sortez après 1 an	Si vous sortez après 5 ans
Coûts totaux	219 EUR	940 EUR
Incidence des coûts annuels (*)	2,2 %	1,5 % chaque année

(*) Elle montre dans quelle mesure les coûts réduisent annuellement votre rendement au cours de la période de détention. Par exemple, elle montre que si vous sortez à la fin de la période de détention recommandée, il est prévu que votre rendement moyen par an soit de 7,9 % avant déduction des coûts et de 6,4 % après cette déduction.

Il se peut que nous partagions les coûts avec la personne qui vous vend cet OPCVM afin de couvrir les services qu'elle vous fournit. Cette personne vous informera du montant. Ces chiffres comprennent les coûts de distribution maximaux que la personne vous vendant le produit peut vous facturer (1% du montant investi / 100 EUR). Cette personne vous informera des coûts de distribution réels. Par exemple si vous choisissez ce fonds comme unique support d'un contrat, et notamment d'un contrat d'assurance vie, **ces coûts ne seraient pas les seuls coûts que vous pourriez supporter.**

COMPOSITION DES COÛTS

		Si vous sortez après 1 an
Coûts ponctuels à l'entrée ou à la sortie		
Coûts d'entrée	1% du montant que vous payez au moment de l'entrée dans l'investissement. Cela comprend des coûts de distribution de 1% du montant investi/100 EUR. Il s'agit du montant maximal que vous paierez. La personne qui vous vend le produit vous informera des coûts réels.	100 EUR
Coûts de sortie	Nous ne facturons pas de coût de sortie pour cet OPCVM.	0 EUR
Coûts récurrents (prélevés chaque année)		
Frais de gestion et autres frais administratifs et d'exploitation	1,10% de la valeur de votre investissement par an. Le pourcentage indiqué se fonde sur les frais de l'exercice précédent.	109 EUR
Coûts de transaction	0,10% de la valeur de votre investissement par an. Il s'agit d'une estimation des coûts encourus lorsque nous achetons et vendons les investissements sous-jacents au produit. Le montant réel varie en fonction de la quantité que nous achetons et vendons.	10 EUR
Coûts accessoires prélevés sous certaines conditions		
Commissions liées aux résultats et commission d'intéressement	Aucune commission liée aux résultats n'existe pour ce produit.	0 EUR

COMBIEN DE TEMPS DOIS-JE LE CONSERVER ET PUIS-JE RETIRER DE L'ARGENT DE FACON ANTICIPEE ?

PERIODE DE DETENTION RECOMMANDEE : Supérieure à 5 ans

Il n'existe pas de période de détention minimale pour cet OPCVM, mais une période de détention recommandée qui a été calculée en adéquation avec les objectifs d'investissement du fonds. Ainsi, il vous sera possible de demander le rachat de vos parts avant le terme de la période de détention recommandée sans avoir à payer d'indemnité. La performance du fonds peut toutefois être impactée.

COMMENT PUIS-JE INTRODUIRE UNE RECLAMATION ?

Pour toute réclamation, un courrier peut être adressé par voie postale à CREDIT MUTUEL ASSET MANAGEMENT, Service Relations Distributeurs, 4 rue Gaillon - 75002 PARIS, ou sur le site www.creditmutuel-am.eu/fr/actualites-reglementaires/traitements-des-reclamations.html.

AUTRES INFORMATIONS PERTINENTES

NOM DU DEPOSITAIRE : BANQUE FEDERATIVE DU CREDIT MUTUEL

Le prospectus du OPCVM ainsi que les derniers documents annuels et périodiques sont adressés gratuitement dans un délai de 8 jours ouvrés sur simple demande écrite auprès de : CREDIT MUTUEL ASSET MANAGEMENT, Service Relations Distributeurs, 4 rue Gaillon - 75002 PARIS, et sont disponibles sur le site www.creditmutuel-am.eu.

Les informations relatives aux performances passées de l'OPCVM ainsi que les calculs des scénarios de performances passées sont disponibles à partir de la fiche de synthèse de l'OPC sur le site www.creditmutuel-am.eu.

Les critères environnementaux, sociaux et de gouvernance (ESG) sont une des composantes de la gestion mais leur poids dans la décision finale n'est pas défini en amont.

La responsabilité de CREDIT MUTUEL ASSET MANAGEMENT ne peut être engagée que sur la base de déclarations contenues dans le présent document qui seraient trompeuses, inexactes ou non cohérentes avec les parties correspondantes du prospectus de l'OPC.

Document d'informations clés

CM-AM ENTREPRENEURS EUROPE

OBJECTIF

Le présent document contient des informations essentielles sur le produit d'investissement. Il ne s'agit pas d'un document à caractère commercial. Ces informations vous sont fournies conformément à une obligation légale, afin de vous aider à comprendre en quoi consiste ce produit et quels risques, coûts, gains et pertes potentiels y sont associés, et de vous aider à le comparer à d'autres produits.

PRODUIT

CM-AM ENTREPRENEURS EUROPE

Code ISIN action S : FR0013298759

Compartiment de : CM-AM SICAV

OPCVM relevant de la directive européenne 2009/65/CE

CREDIT MUTUEL ASSET MANAGEMENT – Crédit Mutuel Alliance Fédérale

Site internet de l'initiateur : www.creditmutuel-am.eu

Appelez le n° 0 810 001 288 pour de plus amples informations (numéro surtaxé 0,06 €/min + prix d'un appel local)

Cet OPCVM est agréé en France et réglementé par l'Autorité des Marchés Financiers (AMF). L'AMF est chargée du contrôle de CREDIT MUTUEL ASSET MANAGEMENT en ce qui concerne ce document d'information clés. CREDIT MUTUEL ASSET MANAGEMENT est une Société de gestion de portefeuille agréée et réglementée par l'AMF.

Les informations clés pour l'investisseur ici fournies sont exactes et à jour au 02/01/2023

EN QUOI CONSISTE CE PRODUIT ?

TYPE DE PRODUIT D'INVESTISSEMENT

OPCVM sous forme de société d'investissement à capital variable (SICAV)

Ce document d'informations clés décrit un compartiment de CM-AM SICAV. Le prospectus de CM-AM ENTREPRENEURS EUROPE et les rapports périodiques sont établis pour l'ensemble des compartiments de CM-AM SICAV. L'actif et le passif des différents compartiments sont ségrégués. Dès lors, vous ne pourrez pas échanger les actions que vous détenez dans ce compartiment contre les actions d'un autre compartiment de CM-AM SICAV.

OBJECTIF

L'OPCVM est géré activement et de manière discrétionnaire. Il n'est pas géré en référence à un indice. Il a pour objectif de gestion la recherche d'une performance nette des frais supérieure à l'évolution du marché des actions européennes, sur la durée de placement recommandée.

Afin de réaliser l'objectif de gestion, l'OPCVM adopte une stratégie de sélection de valeurs (« stock picking ») basée sur l'analyse fondamentale de sociétés entrepreneuriales et/ou familiales. Ces sociétés se caractérisent, selon l'analyse du gérant, par une forte capacité d'innovation, tant en termes de produits que de services, de différenciation au sein de leurs secteurs d'activité, et une volonté affirmée de développement géographique.

L'OPCVM investira majoritairement dans des entreprises dont 20 % a minima du capital est détenu par un actionnaire stable, prioritairement les fondateurs et/ou managers.

Les principaux critères de sélection des titres sont les suivants :

- Critères quantitatifs : croissance de l'activité et des résultats, capacité d'autofinancement, ratios d'endettement, rentabilité des capitaux employés,
- Critères qualitatifs : analyse de la position concurrentielle, stratégie à long terme de l'entreprise, stabilité du management.

L'OPCVM s'engage à respecter les fourchettes d'exposition sur l'actif net suivantes :

De 60% à 100% sur les marchés d'actions européennes y compris pays émergents, de toutes capitalisations, de tous les secteurs, dont :

- de 0% à 30% aux marchés des actions de petite capitalisation < 3 milliards d'euros

De 0% à 10% en instruments de taux souverains, du secteur public et privé, de toutes zones géographiques, de catégorie « Investment Grade » selon l'analyse de la société de gestion ou celle des agences de notation

De 0% à 100% au risque de change sur des devises hors euro

Les titres éligibles au PEA représentent en permanence 75% minimum de l'actif net.

Il peut être investi :

- en actions,
- en titres de créance et instruments du marché monétaire,
- jusqu'à 10% de son actif net en OPCVM de droit français ou étranger, et en Fonds d'Investissement à Vocation Générale de droit français répondant aux conditions de l'article R.214-13 du Code Monétaire et Financier.

Il peut également intervenir sur les :

- les contrats financiers à terme ferme ou optionnels et titres intégrant des dérivés, utilisés à titre de couverture et/ou d'exposition aux risques d'action et de taux, qui peuvent entraîner une surexposition globale de 10 % maximum de l'actif net,
- dépôts et emprunts d'espèces.

INVESTISSEURS DE DETAIL VISES ET DUREE DE VIE DE L'OPC

Cet OPCVM est destiné à des investisseurs recherchant une durée de placement de long terme conforme à celle de l'OPC. Il s'adresse à des investisseurs ayant une connaissance à minima basique des produits et des marchés financiers, et qui acceptent un risque de perte en capital. L'OPC n'est pas ouvert aux résidents des États-Unis d'Amérique/US Person. Pour plus d'informations, veuillez-vous référer au glossaire disponible sur le site internet de Crédit Mutuel Asset Management.

Cet OPCVM a pour objectif la croissance du capital. Les personnes qui souhaitent investir se rapprocheront de leur conseiller financier qui aidera à évaluer les solutions d'investissement en adéquation avec leurs objectifs, leur connaissance et leur expérience des marchés financiers, leur patrimoine et leur sensibilité au risque. Il présentera également les risques potentiels.

Affectation des sommes distribuables : Capitalisation

Conditions de souscriptions/rachats : Les ordres de souscription et de rachat sont centralisés tous les jours à 12 heures et exécutés sur la base de la prochaine valeur liquidative calculée sur les cours de clôture de bourse du jour. La valeur liquidative est calculée quotidiennement, à l'exception des jours fériés et de fermeture de la Bourse de Paris.

Durée de vie de l'OPC : Cet OPC a été créé pour une durée de 99 ans qui peut être prorogée dans les conditions prévues par le règlement.

Pour plus d'informations, veuillez-vous référer à la rubrique « Autres informations pertinentes » du document.

QUELS SONT LES RISQUES ET QU'EST-CE QUE CELA POURRAIT ME RAPPORTER ?

INDICATEUR DE RISQUE

A risque plus faible, rendement potentiellement plus faible

A risque plus élevé rendement potentiellement plus élevé

1	2	3	4	5	6	7
---	---	---	---	---	---	---

L'indicateur de risque part de l'hypothèse que vous conservez cet OPCVM pour une durée supérieure à 5 ans.

L'indicateur synthétique de risque permet d'apprécier le niveau de risque cet OPCVM par rapport à d'autres. Il indique la probabilité que cet OPCVM enregistre des pertes en cas de mouvements sur les marchés ou d'une impossibilité de notre part de vous payer.

Nous avons classé cet OPCVM dans la classe de risque 4 sur 7, qui est une classe de risque moyenne. Autrement dit, les pertes potentielles liées aux futurs résultats de l'OPCVM se situent à un niveau moyen et, si la situation venait à se détériorer sur les marchés, il est possible que la valeur liquidative de l'OPCVM en soit affectée.

Les risques suivants peuvent entraîner une baisse de la valeur liquidative : risque de contrepartie, risque de liquidité, risque lié à l'impact des techniques telles que les produits dérivés. Pour plus d'informations, veuillez-vous référer au profil de risque du prospectus.

Cet OPCVM ne prévoyant pas de protection contre les aléas de marché, vous pourriez perdre tout ou partie de votre investissement.

Si nous ne sommes pas en mesure de vous verser les sommes dues, vous pouvez perdre l'intégralité de votre investissement. Toutefois, vous bénéficiez peut-être d'un système de protection des consommateurs (voir la section « Que se passe-t-il si nous ne sommes pas en mesure d'effectuer les versements ? »). L'indicateur présenté ci-dessus ne tient pas compte de cette protection.

SCENARIOS DE PERFORMANCE

Ce que vous obtiendrez de cet OPCVM dépend des performances futures du marché. L'évolution future du marché est aléatoire et ne peut être prédite avec précision.

Les scénarios défavorables, intermédiaires et favorables présentés sont des illustrations utilisant les meilleures et pires performances, ainsi que la performance médiane de l'OPCVM et d'un indicateur de substitution approprié* au cours des 10 dernières années. Les marchés pourraient évoluer très différemment à l'avenir. (*) Pour plus d'informations, veuillez-vous référer au glossaire disponible sur le site internet de Crédit Mutuel Asset Management.

Période de détention recommandée:		5 ans	
Exemple d'investissement:		10 000 EUR	
		Si vous sortez après 1 an	Si vous sortez après 5 ans
Scénarios			
Minimum	Il n'existe aucun rendement minimal garanti. Vous pourriez perdre tout ou une partie de votre investissement.		
Tensions	Ce que vous pourriez obtenir après déduction des coûts	3 860 EUR	2 700 EUR
	Rendement annuel moyen	-61,4%	-23%
Défavorable	Ce que vous pourriez obtenir après déduction des coûts	6 760 EUR	6 960 EUR
	Rendement annuel moyen	-32,4%	-7%
Intermédiaire	Ce que vous pourriez obtenir après déduction des coûts	10 610 EUR	13 410 EUR
	Rendement annuel moyen	6,1%	6%
Favorable	Ce que vous pourriez obtenir après déduction des coûts	14 870 EUR	17 140 EUR
	Rendement annuel moyen	48,7%	11,4%

Les chiffres indiqués comprennent tous les coûts du produit lui-même, mais pas nécessairement tous les frais dus à votre conseiller ou distributeur. Ces chiffres ne tiennent pas compte de votre situation fiscale personnelle, qui peut également influencer sur les montants que vous recevrez.

Le scénario de tensions montre ce que vous pourriez obtenir dans des situations de marché extrêmes. Dans le cas où le scénario de tensions serait plus favorable que le scénario défavorable, alors le scénario de tensions correspond au scénario défavorable.

Ce type de scénario défavorable s'est produit pour un investissement dans l'OPCVM entre le 31/08/2021 et le 30/11/2022.

Ce type de scénario intermédiaire s'est produit pour un investissement dans l'OPCVM entre le 31/03/2017 et le 31/03/2022.

Ce type de scénario favorable s'est produit pour un investissement dans l'OPCVM entre le 30/11/2012 et le 30/11/2017.

L'historique de performance du fonds et un indicateur de substitution approprié ont été utilisés pour calculer la performance.

QUE SE PASSE-T-IL SI CREDIT MUTUEL ASSET MANAGEMENT N'EST PAS EN MESURE D'EFFECTUER LES VERSEMENTS ?

Les actifs de cet OPCVM sont conservés par le dépositaire, de manière indépendante par rapport aux actifs de CREDIT MUTUEL ASSET MANAGEMENT. Une défaillance de la Société de gestion qui gère les actifs de votre OPCVM serait sans effet sur votre investissement.

Le dépositaire n'a pas de schéma de garantie, mais dispose de règles de ségrégation des avoirs. En cas de défaillance du dépositaire, vous pourriez éventuellement bénéficier d'un mécanisme de garantie des titres géré par le Fonds de Garantie des Dépôts et de Résolution (FGDR), sous réserve du respect des conditions d'éligibilité. Ainsi, dans l'hypothèse où cet OPCVM subirait des pertes en raison d'une défaillance du dépositaire, vous pourriez perdre tout ou partie de votre investissement selon le cas.

QUE VA ME COUTER CET INVESTISSEMENT ?

Il se peut que la personne qui vous vend cet OPCVM ou qui vous fournit des conseils à son sujet vous demande de payer des coûts supplémentaires. Si c'est le cas, cette personne vous informera au sujet de ces coûts et vous montrera l'incidence de l'ensemble des coûts sur votre investissement.

COÛTS AU FIL DU TEMPS

Les tableaux présentent les montants prélevés sur votre investissement afin de couvrir les différents types de coûts. Ces montants dépendent du montant que vous investissez, du temps pendant lequel vous détenez le produit et du rendement du produit. Les montants indiqués ici sont des illustrations basées sur un exemple de montant d'investissement et différentes périodes d'investissement possibles.

Nous avons supposé :

- qu'au cours de la première année vous récupéreriez le montant que vous avez investi (rendement annuel de 0%), que pour les autres périodes de détention, le produit évolue de la manière indiquée dans le scénario intermédiaire.
- 10 000 euros sont investis.

	Si vous sortez après 1 an	Si vous sortez après 5 ans
Coûts totaux	342 EUR	1 201 EUR
Incidence des coûts annuels (*)	3,5 %	2 % chaque année

(*) Elle montre dans quelle mesure les coûts réduisent annuellement votre rendement au cours de la période de détention. Par exemple, elle montre que si vous sortez à la fin de la période de détention recommandée, il est prévu que votre rendement moyen par an soit de 8 % avant déduction des coûts et de 6 % après cette déduction.

Il se peut que nous partagions les coûts avec la personne qui vous vend cet OPCVM afin de couvrir les services qu'elle vous fournit. Cette personne vous informera du montant. Ces chiffres comprennent les coûts de distribution maximaux que la personne vous vendant le produit peut vous facturer (2% du montant investi / 200 EUR). Cette personne vous informera des coûts de distribution réels. Par exemple si vous choisissez ce fonds comme unique support d'un contrat, et notamment d'un contrat d'assurance vie, **ces coûts ne seraient pas les seuls coûts que vous pourriez supporter.**

COMPOSITION DES COÛTS

		Si vous sortez après 1 an
Coûts ponctuels à l'entrée ou à la sortie		
Coûts d'entrée	2% du montant que vous payez au moment de l'entrée dans l'investissement. Cela comprend des coûts de distribution de 2% du montant investi/200 EUR. Il s'agit du montant maximal que vous paierez. La personne qui vous vend le produit vous informera des coûts réels.	200 EUR
Coûts de sortie	Nous ne facturons pas de coût de sortie pour cet OPCVM.	0 EUR
Coûts récurrents (prélevés chaque année)		
Frais de gestion et autres frais administratifs et d'exploitation	1,35% de la valeur de votre investissement par an. Le pourcentage indiqué se fonde sur les frais de l'exercice précédent.	132 EUR
Coûts de transaction	0,10% de la valeur de votre investissement par an. Il s'agit d'une estimation des coûts encourus lorsque nous achetons et vendons les investissements sous-jacents au produit. Le montant réel varie en fonction de la quantité que nous achetons et vendons.	10 EUR
Coûts accessoires prélevés sous certaines conditions		
Commissions liées aux résultats et commission d'intéressement	Aucune commission liée aux résultats n'existe pour ce produit.	0 EUR

COMBIEN DE TEMPS DOIS-JE LE CONSERVER ET PUIS-JE RETIRER DE L'ARGENT DE FACON ANTICIPEE ?

PERIODE DE DETENTION RECOMMANDEE : Supérieure à 5 ans

Il n'existe pas de période de détention minimale pour cet OPCVM, mais une période de détention recommandée qui a été calculée en adéquation avec les objectifs d'investissement du fonds. Ainsi, il vous sera possible de demander le rachat de vos parts avant le terme de la période de détention recommandée sans avoir à payer d'indemnité. La performance du fonds peut toutefois être impactée.

COMMENT PUIS-JE INTRODUIRE UNE RECLAMATION ?

Pour toute réclamation, un courrier peut être adressé par voie postale à CREDIT MUTUEL ASSET MANAGEMENT, Service Relations Distributeurs, 4 rue Gaillon - 75002 PARIS, ou sur le site www.creditmutuel-am.eu/fr/actualites-reglementaires/traitements-des-reclamations.html.

AUTRES INFORMATIONS PERTINENTES

NOM DU DEPOSITAIRE : BANQUE FEDERATIVE DU CREDIT MUTUEL

Le prospectus du OPCVM ainsi que les derniers documents annuels et périodiques sont adressés gratuitement dans un délai de 8 jours ouvrés sur simple demande écrite auprès de : CREDIT MUTUEL ASSET MANAGEMENT, Service Relations Distributeurs, 4 rue Gaillon - 75002 PARIS, et sont disponibles sur le site www.creditmutuel-am.eu.

Les informations relatives aux performances passées de l'OPCVM ainsi que les calculs des scénarios de performances passées sont disponibles à partir de la fiche de synthèse de l'OPC sur le site www.creditmutuel-am.eu.

Les critères environnementaux, sociaux et de gouvernance (ESG) sont une des composantes de la gestion mais leur poids dans la décision finale n'est pas défini en amont.

La responsabilité de CREDIT MUTUEL ASSET MANAGEMENT ne peut être engagée que sur la base de déclarations contenues dans le présent document qui seraient trompeuses, inexactes ou non cohérentes avec les parties correspondantes du prospectus de l'OPC.

Document d'informations clés

CM-AM GLOBAL EMERGING MARKETS

OBJECTIF

Le présent document contient des informations essentielles sur le produit d'investissement. Il ne s'agit pas d'un document à caractère commercial. Ces informations vous sont fournies conformément à une obligation légale, afin de vous aider à comprendre en quoi consiste ce produit et quels risques, coûts, gains et pertes potentiels y sont associés, et de vous aider à le comparer à d'autres produits.

PRODUIT

CM-AM GLOBAL EMERGING MARKETS

Code ISIN action RC : FR0000984213

Compartiment de : CM-AM SICAV

OPCVM relevant de la directive européenne 2009/65/CE

CREDIT MUTUEL ASSET MANAGEMENT – Crédit Mutuel Alliance Fédérale

Site internet de l'initiateur : www.creditmutuel-am.eu

Appelez le n° 0 810 001 288 pour de plus amples informations (numéro surtaxé 0,06 €/min + prix d'un appel local)

Cet OPCVM est agréé en France et réglementé par l'Autorité des Marchés Financiers (AMF). L'AMF est chargée du contrôle de CREDIT MUTUEL ASSET MANAGEMENT en ce qui concerne ce document d'information clés. CREDIT MUTUEL ASSET MANAGEMENT est une Société de gestion de portefeuille agréée et réglementée par l'AMF.

Les informations clés pour l'investisseur ici fournies sont exactes et à jour au 02/01/2023

EN QUOI CONSISTE CE PRODUIT ?

TYPE DE PRODUIT D'INVESTISSEMENT

OPCVM sous forme de société d'investissement à capital variable (SICAV)

Ce document d'informations clés décrit un compartiment de CM-AM SICAV. Le prospectus de CM-AM GLOBAL EMERGING MARKETS et les rapports périodiques sont établis pour l'ensemble des compartiments de CM-AM SICAV. L'actif et le passif des différents compartiments sont ségrégués. Dès lors, vous ne pourrez pas échanger les actions que vous détenez dans ce compartiment contre les actions d'un autre compartiment de CM-AM SICAV.

OBJECTIF

Cet OPCVM est géré activement et de manière discrétionnaire. Il a pour objectif de gestion la recherche d'une performance nette de frais liée à l'évolution du marché action, sur la durée de placement recommandée. Cette forme de stratégie de gestion pour laquelle le gérant a une latitude dans l'allocation d'actifs ne requiert pas d'indicateur de référence. Toutefois, la performance de l'OPCVM pourra être rapprochée de celle d'un indicateur de comparaison et d'appréciation a posteriori : MSCI Pays émergents.

L'allocation d'actifs et la performance peuvent être différentes de celles de la composition de l'indicateur de comparaison.

L'indice est retenu en cours de clôture et exprimé en euro, dividendes réinvestis.

Afin de réaliser l'objectif de gestion, l'OPCVM adopte un style de gestion sélective de valeurs d'émetteurs situés dans les nouveaux pays industriels ou pays émergents et déterminée au moyen d'une analyse fondamentale de la conjoncture, des différents secteurs d'activités et des anticipations économiques réalisée par la société de gestion de portefeuille.

L'OPCVM s'engage à respecter les fourchettes d'exposition sur l'actif net suivantes :

De 60 % à 110 % sur les marchés d'actions, de toutes zones géographiques, y compris de pays émergents, de toutes capitalisations, de tous les secteurs, dont :

- de 0% à 20 % sur les marchés actions de capitalisation < 3 milliards d'euros

De 0 % à 10 % en instruments de taux souverains, du secteur public et privé, de toutes zones géographiques, y compris de pays émergents, de toutes notations selon l'analyse de la société de gestion ou celle des agences de notation

De 60 % à 110 % sur les marchés actions et taux des pays émergents

De 0 % à 110 % au risque de change sur des devises hors euro

L'OPCVM peut être investi :

- en actions

- jusqu'à 10 % de son actif net en OPCVM de droit français ou étranger, en Fonds d'Investissement à Vocation Générale de droit français répondant aux conditions de l'article R.214-13 du Code Monétaire et Financier

Il peut également intervenir sur les :

- contrats financiers à terme ferme ou optionnels et titres intégrant des dérivés utilisés à titre de couverture et/ou d'exposition aux risques d'actions, de taux et de change qui peuvent entraîner une surexposition du portefeuille,

- dépôts, emprunts d'espèces.

INVESTISSEURS DE DETAIL VISES ET DUREE DE VIE DE L'OPC

Cet OPCVM est destiné à des investisseurs recherchant une durée de placement de long terme conforme à celle de l'OPC. Il s'adresse à des investisseurs ayant une connaissance à minima basique des produits et des marchés financiers, et qui acceptent un risque de perte en capital. L'OPC n'est pas ouvert aux résidents des États-Unis d'Amérique/US Person. Pour plus d'informations, veuillez-vous référer au glossaire disponible sur le site internet de Crédit Mutuel Asset Management.

Cet OPCVM a pour objectif la croissance du capital. Les personnes qui souhaitent investir se rapprocheront de leur conseiller financier qui aidera à évaluer les solutions d'investissement en adéquation avec leurs objectifs, leur connaissance et leur expérience des marchés financiers, leur patrimoine et leur sensibilité au risque. Il présentera également les risques potentiels.

Affectation des sommes distribuables : Capitalisation

Conditions de souscriptions/rachats : Les ordres de souscription et de rachat sont centralisés chaque jour ouvré à 10h00 et exécutés sur la base de la valeur liquidative calculée sur les cours de bourse du lendemain. La valeur liquidative est calculée tous les jours à l'exception des jours fériés et de fermeture de la Bourse de Paris.

Durée de vie de l'OPC : Cet OPC a été créé pour une durée de 99 ans qui peut être prorogée dans les conditions prévues par le règlement.

Pour plus d'information, veuillez-vous référer à la rubrique « Autres informations pertinentes » du document.

QUELS SONT LES RISQUES ET QU'EST-CE QUE CELA POURRAIT ME RAPPORTE ?

INDICATEUR DE RISQUE

A risque plus faible, rendement potentiellement plus faible

A risque plus élevé rendement potentiellement plus élevé

1	2	3	4	5	6	7
---	---	---	---	---	---	---

L'indicateur de risque part de l'hypothèse que vous conservez cet OPCVM pour une durée supérieure à 5 ans.

L'indicateur synthétique de risque permet d'apprécier le niveau de risque cet OPCVM par rapport à d'autres. Il indique la probabilité que cet OPCVM enregistre des pertes en cas de mouvements sur les marchés ou d'une impossibilité de notre part de vous payer.

Nous avons classé cet OPCVM dans la classe de risque 4 sur 7, qui est une classe de risque moyenne. Autrement dit, les pertes potentielles liées aux futurs résultats de l'OPCVM se situent à un niveau moyen et, si la situation venait à se détériorer sur les marchés, il est possible que la valeur liquidative de l'OPCVM en soit affectée.

Le risque lié à l'impact des techniques telles que les produits dérivés peut entraîner une baisse de la valeur liquidative. Pour plus d'informations, veuillez-vous référer au profil de risque du prospectus.

Cet OPCVM ne prévoyant pas de protection contre les aléas de marché, vous pourriez perdre tout ou partie de votre investissement.

Si nous ne sommes pas en mesure de vous verser les sommes dues, vous pouvez perdre l'intégralité de votre investissement. Toutefois, vous bénéficiez peut-être d'un système de protection des consommateurs (voir la section « Que se passe-t-il si nous ne sommes pas en mesure d'effectuer les versements ? »). L'indicateur présenté ci-dessus ne tient pas compte de cette protection.

SCENARIOS DE PERFORMANCE

Ce que vous obtiendrez de cet OPCVM dépend des performances futures du marché. L'évolution future du marché est aléatoire et ne peut être prédite avec précision.

Les scénarios défavorables, intermédiaires et favorables présentés sont des illustrations utilisant les meilleures et pires performances, ainsi que la performance médiane de l'OPCVM au cours des 10 dernières années. Les marchés pourraient évoluer très différemment à l'avenir.

Période de détention recommandée:		5 ans	
Exemple d'investissement:		10 000 EUR	
		Si vous sortez après 1 an	Si vous sortez après 5 ans
Scénarios			
Minimum	Il n'existe aucun rendement minimal garanti. Vous pourriez perdre tout ou une partie de votre investissement.		
Tensions	Ce que vous pourriez obtenir après déduction des coûts	2 580 EUR	2 340 EUR
	Rendement annuel moyen	-74,2%	-25,2%
Défavorable	Ce que vous pourriez obtenir après déduction des coûts	6 870 EUR	6 770 EUR
	Rendement annuel moyen	-31,3%	-7,5%
Intermédiaire	Ce que vous pourriez obtenir après déduction des coûts	10 330 EUR	11 610 EUR
	Rendement annuel moyen	3,3%	3%
Favorable	Ce que vous pourriez obtenir après déduction des coûts	13 870 EUR	16 250 EUR
	Rendement annuel moyen	38,7%	10,2%

Les chiffres indiqués comprennent tous les coûts du produit lui-même, mais pas nécessairement tous les frais dus à votre conseiller ou distributeur. Ces chiffres ne tiennent pas compte de votre situation fiscale personnelle, qui peut également influencer sur les montants que vous recevrez.

Le scénario de tensions montre ce que vous pourriez obtenir dans des situations de marché extrêmes. Dans le cas où le scénario de tensions serait plus favorable que le scénario défavorable, alors le scénario de tensions correspond au scénario défavorable.

Ce type de scénario défavorable s'est produit pour un investissement dans l'OPCVM entre le 30/06/2021 et le 30/11/2022.

Ce type de scénario intermédiaire s'est produit pour un investissement dans l'OPCVM entre le 28/11/2014 et le 29/11/2019.

Ce type de scénario favorable s'est produit pour un investissement dans l'OPCVM entre le 29/02/2016 et le 26/02/2021.

L'historique de performance du fonds a été utilisé pour calculer la performance.

QUE SE PASSE-T-IL SI CREDIT MUTUEL ASSET MANAGEMENT N'EST PAS EN MESURE D'EFFECTUER LES VERSEMENTS ?

Les actifs de cet OPCVM sont conservés par le dépositaire, de manière indépendante par rapport aux actifs de CREDIT MUTUEL ASSET MANAGEMENT. Une défaillance de la Société de gestion qui gère les actifs de votre OPC serait sans effet sur votre investissement.

Le dépositaire n'a pas de schéma de garantie, mais dispose de règles de ségrégation des avoirs. En cas de défaillance du dépositaire, vous pourriez éventuellement bénéficier d'un mécanisme de garantie des titres géré par le Fonds de Garantie des Dépôts et de Résolution (FGDR), sous réserve du respect des conditions d'éligibilité. Ainsi, dans l'hypothèse où cet OPCVM subirait des pertes en raison d'une défaillance du dépositaire, vous pourriez perdre tout ou partie de votre investissement selon le cas.

QUE VA ME COUTER CET INVESTISSEMENT ?

Il se peut que la personne qui vous vend cet OPCVM ou qui vous fournit des conseils à son sujet vous demande de payer des coûts supplémentaires. Si c'est le cas, cette personne vous informera au sujet de ces coûts et vous montrera l'incidence de l'ensemble des coûts sur votre investissement.

COÛTS AU FIL DU TEMPS

Les tableaux présentent les montants prélevés sur votre investissement afin de couvrir les différents types de coûts. Ces montants dépendent du montant que vous investissez, du temps pendant lequel vous détenez le produit et du rendement du produit. Les montants indiqués ici sont des illustrations basées sur un exemple de montant d'investissement et différentes périodes d'investissement possibles.

Nous avons supposé :

- qu'au cours de la première année vous récupérez le montant que vous avez investi (rendement annuel de 0%), que pour les autres périodes de détention, le produit évolue de la manière indiquée dans le scénario intermédiaire.
- 10 000 euros sont investis.

	Si vous sortez après 1 an	Si vous sortez après 5 ans
Coûts totaux	410 EUR	1 497 EUR
Incidence des coûts annuels (*)	4,1 %	2,6 % chaque année

(*) Elle montre dans quelle mesure les coûts réduisent annuellement votre rendement au cours de la période de détention. Par exemple, elle montre que si vous sortez à la fin de la période de détention recommandée, il est prévu que votre rendement moyen par an soit de 5,6 % avant déduction des coûts et de 3 % après cette déduction.

Il se peut que nous partagions les coûts avec la personne qui vous vend cet OPCVM afin de couvrir les services qu'elle vous fournit. Cette personne vous informera du montant. Ces chiffres comprennent les coûts de distribution maximaux que la personne vous vendant le produit peut vous facturer (2% du montant investi / 200 EUR). Cette personne vous informera des coûts de distribution réels. Par exemple si vous choisissez ce fonds comme unique support d'un contrat, et notamment d'un contrat d'assurance vie, **ces coûts ne seraient pas les seuls coûts que vous pourriez supporter.**

COMPOSITION DES COÛTS

		Si vous sortez après 1 an
Coûts ponctuels à l'entrée ou à la sortie		
Coûts d'entrée	2% du montant que vous payez au moment de l'entrée dans l'investissement. Cela comprend des coûts de distribution de 2% du montant investi/200 EUR. Il s'agit du montant maximal que vous paierez. La personne qui vous vend le produit vous informera des coûts réels.	200 EUR
Coûts de sortie	Nous ne facturons pas de coût de sortie pour cet OPCVM.	0 EUR
Coûts récurrents (prélevés chaque année)		
Frais de gestion et autres frais administratifs et d'exploitation	2,03% de la valeur de votre investissement par an. Le pourcentage indiqué se fonde sur les frais de l'exercice précédent.	199 EUR
Coûts de transaction	0,11% de la valeur de votre investissement par an. Il s'agit d'une estimation des coûts encourus lorsque nous achetons et vendons les investissements sous-jacents au produit. Le montant réel varie en fonction de la quantité que nous achetons et vendons.	11 EUR
Coûts accessoires prélevés sous certaines conditions		
Commissions liées aux résultats et commission d'intéressement	Aucune commission liée aux résultats n'existe pour ce produit.	0 EUR

COMBIEN DE TEMPS DOIS-JE LE CONSERVER ET PUIS-JE RETIRER DE L'ARGENT DE FACON ANTICIPEE ?

PERIODE DE DETENTION RECOMMANDEE : Supérieure à 5 ans

Il n'existe pas de période de détention minimale pour cet OPCVM, mais une période de détention recommandée qui a été calculée en adéquation avec les objectifs d'investissement du fonds. Ainsi, il vous sera possible de demander le rachat de vos parts avant le terme de la période de détention recommandée sans avoir à payer d'indemnité. La performance du fonds peut toutefois être impactée.

COMMENT PUIS-JE INTRODUIRE UNE RECLAMATION ?

Pour toute réclamation, un courrier peut être adressé par voie postale à CREDIT MUTUEL ASSET MANAGEMENT, Service Relations Distributeurs, 4 rue Gaillon - 75002 PARIS, ou sur le site www.creditmutuel-am.eu/fr/actualites-reglementaires/traitements-des-reclamations.html.

AUTRES INFORMATIONS PERTINENTES

NOM DU DEPOSITAIRE : BANQUE FEDERATIVE DU CREDIT MUTUEL

Le prospectus du OPCVM ainsi que les derniers documents annuels et périodiques sont adressés gratuitement dans un délai de 8 jours ouvrés sur simple demande écrite auprès de : CREDIT MUTUEL ASSET MANAGEMENT, Service Relations Distributeurs, 4 rue Gaillon - 75002 PARIS, et sont disponibles sur le site www.creditmutuel-am.eu.

Les informations relatives aux performances passées de l'OPCVM ainsi que les calculs des scénarios de performances passées sont disponibles à partir de la fiche de synthèse de l'OPC sur le site www.creditmutuel-am.eu.

Les critères environnementaux, sociaux et de gouvernance (ESG) sont une des composantes de la gestion mais leur poids dans la décision finale n'est pas défini en amont.

La responsabilité de CREDIT MUTUEL ASSET MANAGEMENT ne peut être engagée que sur la base de déclarations contenues dans le présent document qui seraient trompeuses, inexactes ou non cohérentes avec les parties correspondantes du prospectus de l'OPC.

Document d'informations clés

CM-AM GLOBAL EMERGING MARKETS

OBJECTIF

Le présent document contient des informations essentielles sur le produit d'investissement. Il ne s'agit pas d'un document à caractère commercial. Ces informations vous sont fournies conformément à une obligation légale, afin de vous aider à comprendre en quoi consiste ce produit et quels risques, coûts, gains et pertes potentiels y sont associés, et de vous aider à le comparer à d'autres produits.

PRODUIT

CM-AM GLOBAL EMERGING MARKETS

Code ISIN action IC : FR0012432540

Compartiment de : CM-AM SICAV

OPCVM relevant de la directive européenne 2009/65/CE

CREDIT MUTUEL ASSET MANAGEMENT – Crédit Mutuel Alliance Fédérale

Site internet de l'initiateur : www.creditmutuel-am.eu

Appelez le n° 0 810 001 288 pour de plus amples informations (numéro surtaxé 0,06 €/min + prix d'un appel local)

Cet OPCVM est agréé en France et réglementé par l'Autorité des Marchés Financiers (AMF). L'AMF est chargée du contrôle de CREDIT MUTUEL ASSET MANAGEMENT en ce qui concerne ce document d'information clés. CREDIT MUTUEL ASSET MANAGEMENT est une Société de gestion de portefeuille agréée et réglementée par l'AMF.

Les informations clés pour l'investisseur ici fournies sont exactes et à jour au 02/01/2023

EN QUOI CONSISTE CE PRODUIT ?

TYPE DE PRODUIT D'INVESTISSEMENT

OPCVM sous forme de société d'investissement à capital variable (SICAV)

Ce document d'informations clés décrit un compartiment de CM-AM SICAV. Le prospectus de CM-AM GLOBAL EMERGING MARKETS et les rapports périodiques sont établis pour l'ensemble des compartiments de CM-AM SICAV. L'actif et le passif des différents compartiments sont ségrégués. Dès lors, vous ne pourrez pas échanger les actions que vous détenez dans ce compartiment contre les actions d'un autre compartiment de CM-AM SICAV.

OBJECTIF

Cet OPCVM est géré activement et de manière discrétionnaire. Il a pour objectif de gestion la recherche d'une performance nette de frais liée à l'évolution du marché action, sur la durée de placement recommandée. Cette forme de stratégie de gestion pour laquelle le gérant a une latitude dans l'allocation d'actifs ne requiert pas d'indicateur de référence. Toutefois, la performance de l'OPCVM pourra être rapprochée de celle d'un indicateur de comparaison et d'appréciation a posteriori : MSCI Pays émergents.

L'allocation d'actifs et la performance peuvent être différentes de celles de la composition de l'indicateur de comparaison.

L'indice est retenu en cours de clôture et exprimé en euro, dividendes réinvestis.

Afin de réaliser l'objectif de gestion, l'OPCVM adopte un style de gestion sélective de valeurs d'émetteurs situés dans les nouveaux pays industriels ou pays émergents et déterminée au moyen d'une analyse fondamentale de la conjoncture, des différents secteurs d'activités et des anticipations économiques réalisée par la société de gestion de portefeuille.

L'OPCVM s'engage à respecter les fourchettes d'exposition sur l'actif net suivantes :

De 60 % à 110 % sur les marchés d'actions, de toutes zones géographiques, y compris de pays émergents, de toutes capitalisations, de tous les secteurs, dont :

- de 0% à 20 % sur les marchés actions de capitalisation < 3 milliards d'euros

De 0 % à 10 % en instruments de taux souverains, du secteur public et privé, de toutes zones géographiques, y compris de pays émergents, de toutes notations selon l'analyse de la société de gestion ou celle des agences de notation

De 60 % à 110 % sur les marchés actions et taux des pays émergents

De 0 % à 110 % au risque de change sur des devises hors euro

L'OPCVM peut être investi :

- en actions

- jusqu'à 10 % de son actif net en OPCVM de droit français ou étranger, en Fonds d'Investissement à Vocation Générale de droit français répondant aux conditions de l'article R.214-13 du Code Monétaire et Financier

Il peut également intervenir sur les :

- contrats financiers à terme ferme ou optionnels et titres intégrant des dérivés utilisés à titre de couverture et/ou d'exposition aux risques d'actions, de taux et de change qui peuvent entraîner une surexposition du portefeuille,

- dépôts, emprunts d'espèces.

INVESTISSEURS DE DETAIL VISES ET DUREE DE VIE DE L'OPC

Cet OPCVM est destiné à des investisseurs recherchant une durée de placement de long terme conforme à celle de l'OPC. Il s'adresse à des investisseurs ayant une connaissance a minima basique des produits et des marchés financiers, et qui acceptent un risque de perte en capital. L'OPC n'est pas ouvert aux résidents des États-Unis d'Amérique/US Person. Pour plus d'informations, veuillez-vous référer au glossaire disponible sur le site internet de Crédit Mutuel Asset Management.

Cet OPCVM a pour objectif la croissance du capital. Les personnes qui souhaitent investir se rapprocheront de leur conseiller financier qui aidera à évaluer les solutions d'investissement en adéquation avec leurs objectifs, leur connaissance et leur expérience des marchés financiers, leur patrimoine et leur sensibilité au risque. Il présentera également les risques potentiels.

Affectation des sommes distribuables : Capitalisation

Conditions de souscriptions/rachats : Les ordres de souscription et de rachat sont centralisés chaque jour ouvré à 10h00 et exécutés sur la base de la valeur liquidative calculée sur les cours de bourse du lendemain. La valeur liquidative est calculée tous les jours à l'exception des jours fériés et de fermeture de la Bourse de Paris.

Durée de vie de l'OPC : Cet OPC a été créé pour une durée de 99 ans qui peut être prorogée dans les conditions prévues par le règlement.

Pour plus d'information, veuillez-vous référer à la rubrique « Autres informations pertinentes » du document.

QUELS SONT LES RISQUES ET QU'EST-CE QUE CELA POURRAIT ME RAPPORTER ?

INDICATEUR DE RISQUE

← A risque plus faible, rendement potentiellement plus faible

A risque plus élevé rendement potentiellement plus élevé →

1	2	3	4	5	6	7
---	---	---	---	---	---	---

L'indicateur de risque part de l'hypothèse que vous conservez cet OPCVM pour une durée supérieure à 5 ans.

L'indicateur synthétique de risque permet d'apprécier le niveau de risque cet OPCVM par rapport à d'autres. Il indique la probabilité que cet OPCVM enregistre des pertes en cas de mouvements sur les marchés ou d'une impossibilité de notre part de vous payer.

Nous avons classé cet OPCVM dans la classe de risque 4 sur 7, qui est une classe de risque moyenne. Autrement dit, les pertes potentielles liées aux futurs résultats de l'OPCVM se situent à un niveau moyen et, si la situation venait à se détériorer sur les marchés, il est possible que la valeur liquidative de l'OPCVM en soit affectée.

Le risque lié à l'impact des techniques telles que les produits dérivés peut entraîner une baisse de la valeur liquidative. Pour plus d'informations, veuillez-vous référer au profil de risque du prospectus.

Cet OPCVM ne prévoyant pas de protection contre les aléas de marché, vous pourriez perdre tout ou partie de votre investissement.

Si nous ne sommes pas en mesure de vous verser les sommes dues, vous pouvez perdre l'intégralité de votre investissement. Toutefois, vous bénéficiez peut-être d'un système de protection des consommateurs (voir la section « Que se passe-t-il si nous ne sommes pas en mesure d'effectuer les versements ? »). L'indicateur présenté ci-dessus ne tient pas compte de cette protection.

SCENARIOS DE PERFORMANCE

Ce que vous obtiendrez de cet OPCVM dépend des performances futures du marché. L'évolution future du marché est aléatoire et ne peut être prédite avec précision.

Les scénarios défavorables, intermédiaires et favorables présentés sont des illustrations utilisant les meilleures et pires performances, ainsi que la performance médiane de l'OPCVM et d'un indicateur de substitution approprié* au cours des 10 dernières années. Les marchés pourraient évoluer très différemment à l'avenir. (*) Pour plus d'informations, veuillez-vous référer au glossaire disponible sur le site internet de Crédit Mutuel Asset Management.

Période de détention recommandée:		5 ans	
Exemple d'investissement:		10 000 EUR	
		Si vous sortez après 1 an	Si vous sortez après 5 ans
Scénarios			
Minimum	Il n'existe aucun rendement minimal garanti. Vous pourriez perdre tout ou une partie de votre investissement.		
Tensions	Ce que vous pourriez obtenir après déduction des coûts	2 580 EUR	2 340 EUR
	Rendement annuel moyen	-74,2%	-25,2%
Défavorable	Ce que vous pourriez obtenir après déduction des coûts	6 940 EUR	6 860 EUR
	Rendement annuel moyen	-30,6%	-7,3%
Intermédiaire	Ce que vous pourriez obtenir après déduction des coûts	10 390 EUR	12 540 EUR
	Rendement annuel moyen	3,9%	4,6%
Favorable	Ce que vous pourriez obtenir après déduction des coûts	13 940 EUR	16 670 EUR
	Rendement annuel moyen	39,4%	10,8%

Les chiffres indiqués comprennent tous les coûts du produit lui-même, mais pas nécessairement tous les frais dus à votre conseiller ou distributeur. Ces chiffres ne tiennent pas compte de votre situation fiscale personnelle, qui peut également influencer sur les montants que vous recevrez.

Le scénario de tensions montre ce que vous pourriez obtenir dans des situations de marché extrêmes. Dans le cas où le scénario de tensions serait plus favorable que le scénario défavorable, alors le scénario de tensions correspond au scénario défavorable.

Ce type de scénario défavorable s'est produit pour un investissement dans l'OPCVM entre le 30/06/2021 et le 30/11/2022.

Ce type de scénario intermédiaire s'est produit pour un investissement dans l'OPCVM entre le 30/04/2013 et le 30/04/2018.

Ce type de scénario favorable s'est produit pour un investissement dans l'OPCVM entre le 29/02/2016 et le 26/02/2021.

L'historique de performance du fonds et un indicateur de substitution approprié ont été utilisés pour calculer la performance.

QUE SE PASSE-T-IL SI CREDIT MUTUEL ASSET MANAGEMENT N'EST PAS EN MESURE D'EFFECTUER LES VERSEMENTS ?

Les actifs de cet OPCVM sont conservés par le dépositaire, de manière indépendante par rapport aux actifs de CREDIT MUTUEL ASSET MANAGEMENT. Une défaillance de la Société de gestion qui gère les actifs de votre OPCVM serait sans effet sur votre investissement.

Le dépositaire n'a pas de schéma de garantie, mais dispose de règles de ségrégation des avoirs. En cas de défaillance du dépositaire, vous pourriez éventuellement bénéficier d'un mécanisme de garantie des titres géré par le Fonds de Garantie des Dépôts et de Résolution (FGDR), sous réserve du respect des conditions d'éligibilité. Ainsi, dans l'hypothèse où cet OPCVM subirait des pertes en raison d'une défaillance du dépositaire, vous pourriez perdre tout ou partie de votre investissement selon le cas.

QUE VA ME COUTER CET INVESTISSEMENT ?

Il se peut que la personne qui vous vend cet OPCVM ou qui vous fournit des conseils à son sujet vous demande de payer des coûts supplémentaires. Si c'est le cas, cette personne vous informera au sujet de ces coûts et vous montrera l'incidence de l'ensemble des coûts sur votre investissement.

COÛTS AU FIL DU TEMPS

Les tableaux présentent les montants prélevés sur votre investissement afin de couvrir les différents types de coûts. Ces montants dépendent du montant que vous investissez, du temps pendant lequel vous détenez le produit et du rendement du produit. Les montants indiqués ici sont des illustrations basées sur un exemple de montant d'investissement et différentes périodes d'investissement possibles.

Nous avons supposé :

- qu'au cours de la première année vous récupérez le montant que vous avez investi (rendement annuel de 0%), que pour les autres périodes de détention, le produit évolue de la manière indiquée dans le scénario intermédiaire.
- 10 000 euros sont investis.

	Si vous sortez après 1 an	Si vous sortez après 5 ans
Coûts totaux	312 EUR	931 EUR
Incidence des coûts annuels (*)	3,1 %	1,6 % chaque année

(*) Elle montre dans quelle mesure les coûts réduisent annuellement votre rendement au cours de la période de détention. Par exemple, elle montre que si vous sortez à la fin de la période de détention recommandée, il est prévu que votre rendement moyen par an soit de 6,2 % avant déduction des coûts et de 4,6 % après cette déduction.

Il se peut que nous partagions les coûts avec la personne qui vous vend cet OPCVM afin de couvrir les services qu'elle vous fournit. Cette personne vous informera du montant. Ces chiffres comprennent les coûts de distribution maximaux que la personne vous vendant le produit peut vous facturer (2% du montant investi / 200 EUR). Cette personne vous informera des coûts de distribution réels. Par exemple si vous choisissez ce fonds comme unique support d'un contrat, et notamment d'un contrat d'assurance vie, **ces coûts ne seraient pas les seuls coûts que vous pourriez supporter.**

COMPOSITION DES COÛTS

		Si vous sortez après 1 an
Coûts ponctuels à l'entrée ou à la sortie		
Coûts d'entrée	2% du montant que vous payez au moment de l'entrée dans l'investissement. Cela comprend des coûts de distribution de 2% du montant investi/200 EUR. Il s'agit du montant maximal que vous paierez. La personne qui vous vend le produit vous informera des coûts réels.	200 EUR
Coûts de sortie	Nous ne facturons pas de coût de sortie pour cet OPCVM.	0 EUR
Coûts récurrents (prélevés chaque année)		
Frais de gestion et autres frais administratifs et d'exploitation	1,03% de la valeur de votre investissement par an. Le pourcentage indiqué se fonde sur les frais de l'exercice précédent.	101 EUR
Coûts de transaction	0,11% de la valeur de votre investissement par an. Il s'agit d'une estimation des coûts encourus lorsque nous achetons et vendons les investissements sous-jacents au produit. Le montant réel varie en fonction de la quantité que nous achetons et vendons.	11 EUR
Coûts accessoires prélevés sous certaines conditions		
Commissions liées aux résultats et commission d'intéressement	Aucune commission liée aux résultats n'existe pour ce produit.	0 EUR

COMBIEN DE TEMPS DOIS-JE LE CONSERVER ET PUIS-JE RETIRER DE L'ARGENT DE FACON ANTICIPEE ?

PERIODE DE DETENTION RECOMMANDEE : Supérieure à 5 ans

Il n'existe pas de période de détention minimale pour cet OPCVM, mais une période de détention recommandée qui a été calculée en adéquation avec les objectifs d'investissement du fonds. Ainsi, il vous sera possible de demander le rachat de vos parts avant le terme de la période de détention recommandée sans avoir à payer d'indemnité. La performance du fonds peut toutefois être impactée.

COMMENT PUIS-JE INTRODUIRE UNE RECLAMATION ?

Pour toute réclamation, un courrier peut être adressé par voie postale à CREDIT MUTUEL ASSET MANAGEMENT, Service Relations Distributeurs, 4 rue Gaillon - 75002 PARIS, ou sur le site www.creditmutuel-am.eu/fr/actualites-reglementaires/traitements-des-reclamations.html.

AUTRES INFORMATIONS PERTINENTES

NOM DU DEPOSITAIRE : BANQUE FEDERATIVE DU CREDIT MUTUEL

Le prospectus du OPCVM ainsi que les derniers documents annuels et périodiques sont adressés gratuitement dans un délai de 8 jours ouvrés sur simple demande écrite auprès de : CREDIT MUTUEL ASSET MANAGEMENT, Service Relations Distributeurs, 4 rue Gaillon - 75002 PARIS, et sont disponibles sur le site www.creditmutuel-am.eu.

Les informations relatives aux performances passées de l'OPCVM ainsi que les calculs des scénarios de performances passées sont disponibles à partir de la fiche de synthèse de l'OPC sur le site www.creditmutuel-am.eu.

Les critères environnementaux, sociaux et de gouvernance (ESG) sont une des composantes de la gestion mais leur poids dans la décision finale n'est pas défini en amont.

La responsabilité de CREDIT MUTUEL ASSET MANAGEMENT ne peut être engagée que sur la base de déclarations contenues dans le présent document qui seraient trompeuses, inexactes ou non cohérentes avec les parties correspondantes du prospectus de l'OPC.

Document d'informations clés

CM-AM GLOBAL EMERGING MARKETS

OBJECTIF

Le présent document contient des informations essentielles sur le produit d'investissement. Il ne s'agit pas d'un document à caractère commercial. Ces informations vous sont fournies conformément à une obligation légale, afin de vous aider à comprendre en quoi consiste ce produit et quels risques, coûts, gains et pertes potentiels y sont associés, et de vous aider à le comparer à d'autres produits.

PRODUIT

CM-AM GLOBAL EMERGING MARKETS

Code ISIN action ER : FR0013226883

Compartiment de : CM-AM SICAV

OPCVM relevant de la directive européenne 2009/65/CE

CREDIT MUTUEL ASSET MANAGEMENT – Crédit Mutuel Alliance Fédérale

Site internet de l'initiateur : www.creditmutuel-am.eu

Appelez le n° 0 810 001 288 pour de plus amples informations (numéro surtaxé 0,06 €/min + prix d'un appel local)

Cet OPCVM est agréé en France et réglementé par l'Autorité des Marchés Financiers (AMF). L'AMF est chargée du contrôle de CREDIT MUTUEL ASSET MANAGEMENT en ce qui concerne ce document d'information clés. CREDIT MUTUEL ASSET MANAGEMENT est une Société de gestion de portefeuille agréée et réglementée par l'AMF.

Les informations clés pour l'investisseur ici fournies sont exactes et à jour au 02/01/2023

EN QUOI CONSISTE CE PRODUIT ?

TYPE DE PRODUIT D'INVESTISSEMENT

OPCVM sous forme de société d'investissement à capital variable (SICAV)

Ce document d'informations clés décrit un compartiment de CM-AM SICAV. Le prospectus de CM-AM GLOBAL EMERGING MARKETS et les rapports périodiques sont établis pour l'ensemble des compartiments de CM-AM SICAV. L'actif et le passif des différents compartiments sont ségrégués. Dès lors, vous ne pourrez pas échanger les actions que vous détenez dans ce compartiment contre les actions d'un autre compartiment de CM-AM SICAV.

OBJECTIF

Cet OPCVM est géré activement et de manière discrétionnaire. Il a pour objectif de gestion la recherche d'une performance nette de frais liée à l'évolution du marché action, sur la durée de placement recommandée. Cette forme de stratégie de gestion pour laquelle le gérant a une latitude dans l'allocation d'actifs ne requiert pas d'indicateur de référence. Toutefois, la performance de l'OPCVM pourra être rapprochée de celle d'un indicateur de comparaison et d'appréciation a posteriori : MSCI Pays émergents.

L'allocation d'actifs et la performance peuvent être différentes de celles de la composition de l'indicateur de comparaison.

L'indice est retenu en cours de clôture et exprimé en euro, dividendes réinvestis.

Afin de réaliser l'objectif de gestion, l'OPCVM adopte un style de gestion sélective de valeurs d'émetteurs situés dans les nouveaux pays industriels ou pays émergents et déterminée au moyen d'une analyse fondamentale de la conjoncture, des différents secteurs d'activités et des anticipations économiques réalisée par la société de gestion de portefeuille.

L'OPCVM s'engage à respecter les fourchettes d'exposition sur l'actif net suivantes :

De 60 % à 110 % sur les marchés d'actions, de toutes zones géographiques, y compris de pays émergents, de toutes capitalisations, de tous les secteurs, dont :

- de 0% à 20 % sur les marchés actions de capitalisation < 3 milliards d'euros

De 0 % à 10 % en instruments de taux souverains, du secteur public et privé, de toutes zones géographiques, y compris de pays émergents, de toutes notations selon l'analyse de la société de gestion ou celle des agences de notation

De 60 % à 110 % sur les marchés actions et taux des pays émergents

De 0 % à 110 % au risque de change sur des devises hors euro

L'OPCVM peut être investi :

- en actions

- jusqu'à 10 % de son actif net en OPCVM de droit français ou étranger, en Fonds d'Investissement à Vocation Générale de droit français répondant aux conditions de l'article R.214-13 du Code Monétaire et Financier

Il peut également intervenir sur les :

- contrats financiers à terme ferme ou optionnels et titres intégrant des dérivés utilisés à titre de couverture et/ou d'exposition aux risques d'actions, de taux et de change qui peuvent entraîner une surexposition du portefeuille,

- dépôts, emprunts d'espèces.

INVESTISSEURS DE DETAIL VISES ET DUREE DE VIE DE L'OPC

Cet OPCVM est destiné à des investisseurs recherchant une durée de placement de long terme conforme à celle de l'OPC. Il s'adresse à des investisseurs ayant une connaissance a minima basique des produits et des marchés financiers, et qui acceptent un risque de perte en capital. L'OPC n'est pas ouvert aux résidents des États-Unis d'Amérique/US Person. Pour plus d'informations, veuillez-vous référer au glossaire disponible sur le site internet de Crédit Mutuel Asset Management.

Cet OPCVM a pour objectif la croissance du capital. Les personnes qui souhaitent investir se rapprocheront de leur conseiller financier qui aidera à évaluer les solutions d'investissement en adéquation avec leurs objectifs, leur connaissance et leur expérience des marchés financiers, leur patrimoine et leur sensibilité au risque. Il présentera également les risques potentiels.

Affectation des sommes distribuables : Capitalisation

Conditions de souscriptions/rachats : Les ordres de souscription et de rachat sont centralisés chaque jour ouvré à 10h00 et exécutés sur la base de la valeur liquidative calculée sur les cours de bourse du lendemain. La valeur liquidative est calculée tous les jours à l'exception des jours fériés et de fermeture de la Bourse de Paris.

Durée de vie de l'OPC : Cet OPC a été créé pour une durée de 99 ans qui peut être prorogée dans les conditions prévues par le règlement.

Pour plus d'information, veuillez-vous référer à la rubrique « Autres informations pertinentes » du document.

QUELS SONT LES RISQUES ET QU'EST-CE QUE CELA POURRAIT ME RAPPORTER ?

INDICATEUR DE RISQUE

← A risque plus faible, rendement potentiellement plus faible

A risque plus élevé rendement potentiellement plus élevé →

1	2	3	4	5	6	7
---	---	---	---	---	---	---

L'indicateur de risque part de l'hypothèse que vous conservez cet OPCVM pour une durée supérieure à 5 ans.

L'indicateur synthétique de risque permet d'apprécier le niveau de risque cet OPCVM par rapport à d'autres. Il indique la probabilité que cet OPCVM enregistre des pertes en cas de mouvements sur les marchés ou d'une impossibilité de notre part de vous payer.

Nous avons classé cet OPCVM dans la classe de risque 4 sur 7, qui est une classe de risque moyenne. Autrement dit, les pertes potentielles liées aux futurs résultats de l'OPCVM se situent à un niveau moyen et, si la situation venait à se détériorer sur les marchés, il est possible que la valeur liquidative de l'OPCVM en soit affectée.

Le risque lié à l'impact des techniques telles que les produits dérivés peut entraîner une baisse de la valeur liquidative. Pour plus d'informations, veuillez-vous référer au profil de risque du prospectus.

Cet OPCVM ne prévoyant pas de protection contre les aléas de marché, vous pourriez perdre tout ou partie de votre investissement.

Si nous ne sommes pas en mesure de vous verser les sommes dues, vous pouvez perdre l'intégralité de votre investissement. Toutefois, vous bénéficiez peut-être d'un système de protection des consommateurs (voir la section « Que se passe-t-il si nous ne sommes pas en mesure d'effectuer les versements ? »). L'indicateur présenté ci-dessus ne tient pas compte de cette protection.

SCENARIOS DE PERFORMANCE

Ce que vous obtiendrez de cet OPCVM dépend des performances futures du marché. L'évolution future du marché est aléatoire et ne peut être prédite avec précision.

Les scénarios défavorables, intermédiaires et favorables présentés sont des illustrations utilisant les meilleures et pires performances, ainsi que la performance médiane de l'OPCVM et d'un indicateur de substitution approprié* au cours des 10 dernières années. Les marchés pourraient évoluer très différemment à l'avenir. (*) Pour plus d'informations, veuillez-vous référer au glossaire disponible sur le site internet de Crédit Mutuel Asset Management.

Période de détention recommandée:		5 ans	
Exemple d'investissement:		10 000 EUR	
		Si vous sortez après 1 an	Si vous sortez après 5 ans
Scénarios			
Minimum	Il n'existe aucun rendement minimal garanti. Vous pourriez perdre tout ou une partie de votre investissement.		
Tensions	Ce que vous pourriez obtenir après déduction des coûts	2 630 EUR	2 380 EUR
	Rendement annuel moyen	-73,7%	-25%
Défavorable	Ce que vous pourriez obtenir après déduction des coûts	7 010 EUR	6 900 EUR
	Rendement annuel moyen	-29,9%	-7,1%
Intermédiaire	Ce que vous pourriez obtenir après déduction des coûts	10 600 EUR	12 430 EUR
	Rendement annuel moyen	6%	4,5%
Favorable	Ce que vous pourriez obtenir après déduction des coûts	14 080 EUR	17 160 EUR
	Rendement annuel moyen	40,8%	11,4%

Les chiffres indiqués comprennent tous les coûts du produit lui-même, mais pas nécessairement tous les frais dus à votre conseiller ou distributeur. Ces chiffres ne tiennent pas compte de votre situation fiscale personnelle, qui peut également influencer sur les montants que vous recevrez.

Le scénario de tensions montre ce que vous pourriez obtenir dans des situations de marché extrêmes. Dans le cas où le scénario de tensions serait plus favorable que le scénario défavorable, alors le scénario de tensions correspond au scénario défavorable.

Ce type de scénario défavorable s'est produit pour un investissement dans l'OPCVM entre le 30/06/2021 et le 30/11/2022.

Ce type de scénario intermédiaire s'est produit pour un investissement dans l'OPCVM entre le 30/06/2014 et le 28/06/2019.

Ce type de scénario favorable s'est produit pour un investissement dans l'OPCVM entre le 29/02/2016 et le 26/02/2021.

L'historique de performance du fonds et un indicateur de substitution approprié ont été utilisés pour calculer la performance.

QUE SE PASSE-T-IL SI CREDIT MUTUEL ASSET MANAGEMENT N'EST PAS EN MESURE D'EFFECTUER LES VERSEMENTS ?

Les actifs de cet OPCVM sont conservés par le dépositaire, de manière indépendante par rapport aux actifs de CREDIT MUTUEL ASSET MANAGEMENT. Une défaillance de la Société de gestion qui gère les actifs de votre OPCVM serait sans effet sur votre investissement.

Le dépositaire n'a pas de schéma de garantie, mais dispose de règles de ségrégation des avoirs. En cas de défaillance du dépositaire, vous pourriez éventuellement bénéficier d'un mécanisme de garantie des titres géré par le Fonds de Garantie des Dépôts et de Résolution (FGDR), sous réserve du respect des conditions d'éligibilité. Ainsi, dans l'hypothèse où cet OPCVM subirait des pertes en raison d'une défaillance du dépositaire, vous pourriez perdre tout ou partie de votre investissement selon le cas.

QUE VA ME COUTER CET INVESTISSEMENT ?

Il se peut que la personne qui vous vend cet OPCVM ou qui vous fournit des conseils à son sujet vous demande de payer des coûts supplémentaires. Si c'est le cas, cette personne vous informera au sujet de ces coûts et vous montrera l'incidence de l'ensemble des coûts sur votre investissement.

COÛTS AU FIL DU TEMPS

Les tableaux présentent les montants prélevés sur votre investissement afin de couvrir les différents types de coûts. Ces montants dépendent du montant que vous investissez, du temps pendant lequel vous détenez le produit et du rendement du produit. Les montants indiqués ici sont des illustrations basées sur un exemple de montant d'investissement et différentes périodes d'investissement possibles.

Nous avons supposé :

- qu'au cours de la première année vous récupérez le montant que vous avez investi (rendement annuel de 0%), que pour les autres périodes de détention, le produit évolue de la manière indiquée dans le scénario intermédiaire.
- 10 000 euros sont investis.

	Si vous sortez après 1 an	Si vous sortez après 5 ans
Coûts totaux	213 EUR	1 382 EUR
Incidence des coûts annuels (*)	2,1 %	2,2 % chaque année

(*) Elle montre dans quelle mesure les coûts réduisent annuellement votre rendement au cours de la période de détention. Par exemple, elle montre que si vous sortez à la fin de la période de détention recommandée, il est prévu que votre rendement moyen par an soit de 6,6 % avant déduction des coûts et de 4,4 % après cette déduction.

Il se peut que nous partagions les coûts avec la personne qui vous vend cet OPCVM afin de couvrir les services qu'elle vous fournit. Cette personne vous informera du montant. Par exemple si vous choisissez ce fonds comme unique support d'un contrat, et notamment d'un contrat d'assurance vie, **ces coûts ne seraient pas les seuls coûts que vous pourriez supporter.**

COMPOSITION DES COÛTS

		Si vous sortez après 1 an
Coûts ponctuels à l'entrée ou à la sortie		
Coûts d'entrée	Nous ne facturons pas de coût d'entrée.	0 EUR
Coûts de sortie	Nous ne facturons pas de coût de sortie pour cet OPCVM.	0 EUR
Coûts récurrents (prélevés chaque année)		
Frais de gestion et autres frais administratifs et d'exploitation	2,03% de la valeur de votre investissement par an. Le pourcentage indiqué se fonde sur les frais de l'exercice précédent.	203 EUR
Coûts de transaction	0,10% de la valeur de votre investissement par an. Il s'agit d'une estimation des coûts encourus lorsque nous achetons et vendons les investissements sous-jacents au produit. Le montant réel varie en fonction de la quantité que nous achetons et vendons.	10 EUR
Coûts accessoires prélevés sous certaines conditions		
Commissions liées aux résultats et commission d'intéressement	Aucune commission liée aux résultats n'existe pour ce produit.	0 EUR

COMBIEN DE TEMPS DOIS-JE LE CONSERVER ET PUIS-JE RETIRER DE L'ARGENT DE FACON ANTICIPEE ?

PERIODE DE DETENTION RECOMMANDEE : Supérieure à 5 ans

Il n'existe pas de période de détention minimale pour cet OPCVM, mais une période de détention recommandée qui a été calculée en adéquation avec les objectifs d'investissement du fonds. Ainsi, il vous sera possible de demander le rachat de vos parts avant le terme de la période de détention recommandée sans avoir à payer d'indemnité. La performance du fonds peut toutefois être impactée.

COMMENT PUIS-JE INTRODUIRE UNE RECLAMATION ?

Pour toute réclamation, un courrier peut être adressé par voie postale à CREDIT MUTUEL ASSET MANAGEMENT, Service Relations Distributeurs, 4 rue Gaillon - 75002 PARIS, ou sur le site www.creditmutuel-am.eu/fr/actualites-reglementaires/traitements-des-reclamations.html.

AUTRES INFORMATIONS PERTINENTES

NOM DU DEPOSITAIRE : BANQUE FEDERATIVE DU CREDIT MUTUEL

Le prospectus du OPCVM ainsi que les derniers documents annuels et périodiques sont adressés gratuitement dans un délai de 8 jours ouvrés sur simple demande écrite auprès de : CREDIT MUTUEL ASSET MANAGEMENT, Service Relations Distributeurs, 4 rue Gaillon - 75002 PARIS, et sont disponibles sur le site www.creditmutuel-am.eu.

Les informations relatives aux performances passées de l'OPCVM ainsi que les calculs des scénarios de performances passées sont disponibles à partir de la fiche de synthèse de l'OPC sur le site www.creditmutuel-am.eu.

Les critères environnementaux, sociaux et de gouvernance (ESG) sont une des composantes de la gestion mais leur poids dans la décision finale n'est pas défini en amont.

La responsabilité de CREDIT MUTUEL ASSET MANAGEMENT ne peut être engagée que sur la base de déclarations contenues dans le présent document qui seraient trompeuses, inexactes ou non cohérentes avec les parties correspondantes du prospectus de l'OPC.

Document d'informations clés

CM-AM GLOBAL EMERGING MARKETS

OBJECTIF

Le présent document contient des informations essentielles sur le produit d'investissement. Il ne s'agit pas d'un document à caractère commercial. Ces informations vous sont fournies conformément à une obligation légale, afin de vous aider à comprendre en quoi consiste ce produit et quels risques, coûts, gains et pertes potentiels y sont associés, et de vous aider à le comparer à d'autres produits.

PRODUIT

CM-AM GLOBAL EMERGING MARKETS

Code ISIN action S : FR0013465598

Compartiment de : CM-AM SICAV

OPCVM relevant de la directive européenne 2009/65/CE

CREDIT MUTUEL ASSET MANAGEMENT – Crédit Mutuel Alliance Fédérale

Site internet de l'initiateur : www.creditmutuel-am.eu

Appelez le n° 0 810 001 288 pour de plus amples informations (numéro surtaxé 0,06 €/min + prix d'un appel local)

Cet OPCVM est agréé en France et réglementé par l'Autorité des Marchés Financiers (AMF). L'AMF est chargée du contrôle de CREDIT MUTUEL ASSET MANAGEMENT en ce qui concerne ce document d'information clés. CREDIT MUTUEL ASSET MANAGEMENT est une Société de gestion de portefeuille agréée et réglementée par l'AMF.

Les informations clés pour l'investisseur ici fournies sont exactes et à jour au 02/01/2023

EN QUOI CONSISTE CE PRODUIT ?

TYPE DE PRODUIT D'INVESTISSEMENT

OPCVM sous forme de société d'investissement à capital variable (SICAV)

Ce document d'informations clés décrit un compartiment de CM-AM SICAV. Le prospectus de CM-AM GLOBAL EMERGING MARKETS et les rapports périodiques sont établis pour l'ensemble des compartiments de CM-AM SICAV. L'actif et le passif des différents compartiments sont ségrégués. Dès lors, vous ne pourrez pas échanger les actions que vous détenez dans ce compartiment contre les actions d'un autre compartiment de CM-AM SICAV.

OBJECTIF

Cet OPCVM est géré activement et de manière discrétionnaire. Il a pour objectif de gestion la recherche d'une performance nette de frais liée à l'évolution du marché action, sur la durée de placement recommandée. Cette forme de stratégie de gestion pour laquelle le gérant a une latitude dans l'allocation d'actifs ne requiert pas d'indicateur de référence. Toutefois, la performance de l'OPCVM pourra être rapprochée de celle d'un indicateur de comparaison et d'appréciation a posteriori : MSCI Pays émergents.

L'allocation d'actifs et la performance peuvent être différentes de celles de la composition de l'indicateur de comparaison.

L'indice est retenu en cours de clôture et exprimé en euro, dividendes réinvestis.

Afin de réaliser l'objectif de gestion, l'OPCVM adopte un style de gestion sélective de valeurs d'émetteurs situés dans les nouveaux pays industriels ou pays émergents et déterminée au moyen d'une analyse fondamentale de la conjoncture, des différents secteurs d'activités et des anticipations économiques réalisée par la société de gestion de portefeuille.

L'OPCVM s'engage à respecter les fourchettes d'exposition sur l'actif net suivantes :

De 60 % à 110 % sur les marchés d'actions, de toutes zones géographiques, y compris de pays émergents, de toutes capitalisations, de tous les secteurs, dont :

- de 0% à 20 % sur les marchés actions de capitalisation < 3 milliards d'euros

De 0 % à 10 % en instruments de taux souverains, du secteur public et privé, de toutes zones géographiques, y compris de pays émergents, de toutes notations selon l'analyse de la société de gestion ou celle des agences de notation

De 60 % à 110 % sur les marchés actions et taux des pays émergents

De 0 % à 110 % au risque de change sur des devises hors euro

L'OPCVM peut être investi :

- en actions

- jusqu'à 10 % de son actif net en OPCVM de droit français ou étranger, en Fonds d'Investissement à Vocation Générale de droit français répondant aux conditions de l'article R.214-13 du Code Monétaire et Financier

Il peut également intervenir sur les :

- contrats financiers à terme ferme ou optionnels et titres intégrant des dérivés utilisés à titre de couverture et/ou d'exposition aux risques d'actions, de taux et de change qui peuvent entraîner une surexposition du portefeuille,

- dépôts, emprunts d'espèces.

INVESTISSEURS DE DETAIL VISES ET DUREE DE VIE DE L'OPC

Cet OPCVM est destiné à des investisseurs recherchant une durée de placement de long terme conforme à celle de l'OPC. Il s'adresse à des investisseurs ayant une connaissance a minima basique des produits et des marchés financiers, et qui acceptent un risque de perte en capital. L'OPC n'est pas ouvert aux résidents des États-Unis d'Amérique/US Person. Pour plus d'informations, veuillez-vous référer au glossaire disponible sur le site internet de Crédit Mutuel Asset Management.

Cet OPCVM a pour objectif la croissance du capital. Les personnes qui souhaitent investir se rapprocheront de leur conseiller financier qui aidera à évaluer les solutions d'investissement en adéquation avec leurs objectifs, leur connaissance et leur expérience des marchés financiers, leur patrimoine et leur sensibilité au risque. Il présentera également les risques potentiels.

Affectation des sommes distribuables : Capitalisation

Conditions de souscriptions/rachats : Les ordres de souscription et de rachat sont centralisés chaque jour ouvré à 10h00 et exécutés sur la base de la valeur liquidative calculée sur les cours de bourse du lendemain. La valeur liquidative est calculée tous les jours à l'exception des jours fériés et de fermeture de la Bourse de Paris.

Durée de vie de l'OPC : Cet OPC a été créé pour une durée de 99 ans qui peut être prorogée dans les conditions prévues par le règlement.

Pour plus d'information, veuillez-vous référer à la rubrique « Autres informations pertinentes » du document.

QUELS SONT LES RISQUES ET QU'EST-CE QUE CELA POURRAIT ME RAPPORTER ?

INDICATEUR DE RISQUE

A risque plus faible, rendement potentiellement plus faible

A risque plus élevé rendement potentiellement plus élevé

1	2	3	4	5	6	7
---	---	---	---	---	---	---

L'indicateur de risque part de l'hypothèse que vous conservez cet OPCVM pour une durée supérieure à 5 ans.

L'indicateur synthétique de risque permet d'apprécier le niveau de risque cet OPCVM par rapport à d'autres. Il indique la probabilité que cet OPCVM enregistre des pertes en cas de mouvements sur les marchés ou d'une impossibilité de notre part de vous payer.

Nous avons classé cet OPCVM dans la classe de risque 5 sur 7, qui est une classe de risque entre moyenne et élevée. Autrement dit, les pertes potentielles liées aux futurs résultats de l'OPCVM se situent à un niveau entre moyen et élevé et, si la situation venait à se détériorer sur les marchés, il est probable que la valeur liquidative de l'OPCVM en soit affectée.

Le risque lié à l'impact des techniques telles que les produits dérivés peut entraîner une baisse de la valeur liquidative. Pour plus d'informations, veuillez-vous référer au profil de risque du prospectus.

Cet OPCVM ne prévoyant pas de protection contre les aléas de marché, vous pourriez perdre tout ou partie de votre investissement.

Si nous ne sommes pas en mesure de vous verser les sommes dues, vous pouvez perdre l'intégralité de votre investissement. Toutefois, vous bénéficiez peut-être d'un système de protection des consommateurs (voir la section « Que se passe-t-il si nous ne sommes pas en mesure d'effectuer les versements ? »). L'indicateur présenté ci-dessus ne tient pas compte de cette protection.

SCENARIOS DE PERFORMANCE

Ce que vous obtiendrez de cet OPCVM dépend des performances futures du marché. L'évolution future du marché est aléatoire et ne peut être prédite avec précision.

Les scénarios défavorables, intermédiaires et favorables présentés sont des illustrations utilisant les meilleures et pires performances, ainsi que la performance médiane de l'OPCVM et d'un indicateur de substitution approprié* au cours des 10 dernières années. Les marchés pourraient évoluer très différemment à l'avenir. (*) Pour plus d'informations, veuillez-vous référer au glossaire disponible sur le site internet de Crédit Mutuel Asset Management.

Période de détention recommandée:		5 ans	
Exemple d'investissement:		10 000 EUR	
		Si vous sortez après 1 an	Si vous sortez après 5 ans
Scénarios			
Minimum	Il n'existe aucun rendement minimal garanti. Vous pourriez perdre tout ou une partie de votre investissement.		
Tensions	Ce que vous pourriez obtenir après déduction des coûts	2 180 EUR	1 750 EUR
	Rendement annuel moyen	-78,2%	-29,4%
Défavorable	Ce que vous pourriez obtenir après déduction des coûts	6 930 EUR	6 850 EUR
	Rendement annuel moyen	-30,7%	-7,3%
Intermédiaire	Ce que vous pourriez obtenir après déduction des coûts	10 270 EUR	12 780 EUR
	Rendement annuel moyen	2,7%	5%
Favorable	Ce que vous pourriez obtenir après déduction des coûts	13 920 EUR	17 670 EUR
	Rendement annuel moyen	39,2%	12,1%

Les chiffres indiqués comprennent tous les coûts du produit lui-même, mais pas nécessairement tous les frais dus à votre conseiller ou distributeur. Ces chiffres ne tiennent pas compte de votre situation fiscale personnelle, qui peut également influencer sur les montants que vous recevrez.

Le scénario de tensions montre ce que vous pourriez obtenir dans des situations de marché extrêmes. Dans le cas où le scénario de tensions serait plus favorable que le scénario défavorable, alors le scénario de tensions correspond au scénario défavorable.

Ce type de scénario défavorable s'est produit pour un investissement dans l'OPCVM entre le 30/06/2021 et le 30/11/2022.

Ce type de scénario intermédiaire s'est produit pour un investissement dans l'OPCVM entre le 30/06/2014 et le 28/06/2019.

Ce type de scénario favorable s'est produit pour un investissement dans l'OPCVM entre le 29/02/2016 et le 26/02/2021.

L'historique de performance du fonds et un indicateur de substitution approprié ont été utilisés pour calculer la performance.

QUE SE PASSE-T-IL SI CREDIT MUTUEL ASSET MANAGEMENT N'EST PAS EN MESURE D'EFFECTUER LES VERSEMENTS ?

Les actifs de cet OPCVM sont conservés par le dépositaire, de manière indépendante par rapport aux actifs de CREDIT MUTUEL ASSET MANAGEMENT. Une défaillance de la Société de gestion qui gère les actifs de votre OPCVM serait sans effet sur votre investissement.

Le dépositaire n'a pas de schéma de garantie, mais dispose de règles de ségrégation des avoirs. En cas de défaillance du dépositaire, vous pourriez éventuellement bénéficier d'un mécanisme de garantie des titres géré par le Fonds de Garantie des Dépôts et de Résolution (FGDR), sous réserve du respect des conditions d'éligibilité. Ainsi, dans l'hypothèse où cet OPCVM subirait des pertes en raison d'une défaillance du dépositaire, vous pourriez perdre tout ou partie de votre investissement selon le cas.

QUE VA ME COUTER CET INVESTISSEMENT ?

Il se peut que la personne qui vous vend cet OPCVM ou qui vous fournit des conseils à son sujet vous demande de payer des coûts supplémentaires. Si c'est le cas, cette personne vous informera au sujet de ces coûts et vous montrera l'incidence de l'ensemble des coûts sur votre investissement.

COÛTS AU FIL DU TEMPS

Les tableaux présentent les montants prélevés sur votre investissement afin de couvrir les différents types de coûts. Ces montants dépendent du montant que vous investissez, du temps pendant lequel vous détenez le produit et du rendement du produit. Les montants indiqués ici sont des illustrations basées sur un exemple de montant d'investissement et différentes périodes d'investissement possibles.

Nous avons supposé :

- qu'au cours de la première année vous récupérez le montant que vous avez investi (rendement annuel de 0%), que pour les autres périodes de détention, le produit évolue de la manière indiquée dans le scénario intermédiaire.
- 10 000 euros sont investis.

	Si vous sortez après 1 an	Si vous sortez après 5 ans
Coûts totaux	323 EUR	1 025 EUR
Incidence des coûts annuels (*)	3,3 %	1,8 % chaque année

(*) Elle montre dans quelle mesure les coûts réduisent annuellement votre rendement au cours de la période de détention. Par exemple, elle montre que si vous sortez à la fin de la période de détention recommandée, il est prévu que votre rendement moyen par an soit de 6,7 % avant déduction des coûts et de 5 % après cette déduction.

Il se peut que nous partagions les coûts avec la personne qui vous vend cet OPCVM afin de couvrir les services qu'elle vous fournit. Cette personne vous informera du montant. Ces chiffres comprennent les coûts de distribution maximaux que la personne vous vendant le produit peut vous facturer (2% du montant investi / 200 EUR). Cette personne vous informera des coûts de distribution réels. Par exemple si vous choisissez ce fonds comme unique support d'un contrat, et notamment d'un contrat d'assurance vie, **ces coûts ne seraient pas les seuls coûts que vous pourriez supporter.**

COMPOSITION DES COÛTS

		Si vous sortez après 1 an
Coûts ponctuels à l'entrée ou à la sortie		
Coûts d'entrée	2% du montant que vous payez au moment de l'entrée dans l'investissement. Cela comprend des coûts de distribution de 2% du montant investi/200 EUR. Il s'agit du montant maximal que vous paierez. La personne qui vous vend le produit vous informera des coûts réels.	200 EUR
Coûts de sortie	Nous ne facturons pas de coût de sortie pour cet OPCVM.	0 EUR
Coûts récurrents (prélevés chaque année)		
Frais de gestion et autres frais administratifs et d'exploitation	1,13% de la valeur de votre investissement par an. Le pourcentage indiqué se fonde sur les frais de l'exercice précédent.	111 EUR
Coûts de transaction	0,13% de la valeur de votre investissement par an. Il s'agit d'une estimation des coûts encourus lorsque nous achetons et vendons les investissements sous-jacents au produit. Le montant réel varie en fonction de la quantité que nous achetons et vendons.	13 EUR
Coûts accessoires prélevés sous certaines conditions		
Commissions liées aux résultats et commission d'intéressement	Aucune commission liée aux résultats n'existe pour ce produit.	0 EUR

COMBIEN DE TEMPS DOIS-JE LE CONSERVER ET PUIS-JE RETIRER DE L'ARGENT DE FACON ANTICIPEE ?

PERIODE DE DETENTION RECOMMANDEE : Supérieure à 5 ans

Il n'existe pas de période de détention minimale pour cet OPCVM, mais une période de détention recommandée qui a été calculée en adéquation avec les objectifs d'investissement du fonds. Ainsi, il vous sera possible de demander le rachat de vos parts avant le terme de la période de détention recommandée sans avoir à payer d'indemnité. La performance du fonds peut toutefois être impactée.

COMMENT PUIS-JE INTRODUIRE UNE RECLAMATION ?

Pour toute réclamation, un courrier peut être adressé par voie postale à CREDIT MUTUEL ASSET MANAGEMENT, Service Relations Distributeurs, 4 rue Gaillon - 75002 PARIS, ou sur le site www.creditmutuel-am.eu/fr/actualites-reglementaires/traitements-des-reclamations.html.

AUTRES INFORMATIONS PERTINENTES

NOM DU DEPOSITAIRE : BANQUE FEDERATIVE DU CREDIT MUTUEL

Le prospectus du OPCVM ainsi que les derniers documents annuels et périodiques sont adressés gratuitement dans un délai de 8 jours ouvrés sur simple demande écrite auprès de : CREDIT MUTUEL ASSET MANAGEMENT, Service Relations Distributeurs, 4 rue Gaillon - 75002 PARIS, et sont disponibles sur le site www.creditmutuel-am.eu.

Les informations relatives aux performances passées de l'OPCVM ainsi que les calculs des scénarios de performances passées sont disponibles à partir de la fiche de synthèse de l'OPC sur le site www.creditmutuel-am.eu.

Les critères environnementaux, sociaux et de gouvernance (ESG) sont une des composantes de la gestion mais leur poids dans la décision finale n'est pas défini en amont.

La responsabilité de CREDIT MUTUEL ASSET MANAGEMENT ne peut être engagée que sur la base de déclarations contenues dans le présent document qui seraient trompeuses, inexactes ou non cohérentes avec les parties correspondantes du prospectus de l'OPC.

Document d'informations clés

CM-AM SUSTAINABLE PLANET

OBJECTIF

Le présent document contient des informations essentielles sur le produit d'investissement. Il ne s'agit pas d'un document à caractère commercial. Ces informations vous sont fournies conformément à une obligation légale, afin de vous aider à comprendre en quoi consiste ce produit et quels risques, coûts, gains et pertes potentiels y sont associés, et de vous aider à le comparer à d'autres produits.

PRODUIT

CM-AM SUSTAINABLE PLANET

Code ISIN action RC : FR0000444366

Compartiment de : CM-AM SICAV

OPCVM relevant de la directive européenne 2009/65/CE

CREDIT MUTUEL ASSET MANAGEMENT – Crédit Mutuel Alliance Fédérale

Site internet de l'initiateur : www.creditmutuel-am.eu

Appelez le n° 0 810 001 288 pour de plus amples informations (numéro surtaxé 0,06 €/min + prix d'un appel local)

Cet OPCVM est agréé en France et réglementé par l'Autorité des Marchés Financiers (AMF). L'AMF est chargée du contrôle de CREDIT MUTUEL ASSET MANAGEMENT en ce qui concerne ce document d'information clés. CREDIT MUTUEL ASSET MANAGEMENT est une Société de gestion de portefeuille agréée et réglementée par l'AMF.

Les informations clés pour l'investisseur ici fournies sont exactes et à jour au 02/01/2023

EN QUOI CONSISTE CE PRODUIT ?

TYPE DE PRODUIT D'INVESTISSEMENT

OPCVM sous forme de société d'investissement à capital variable (SICAV)

Ce document d'informations clés décrit un compartiment de CM-AM SICAV. Le prospectus de CM-AM SUSTAINABLE PLANET et les rapports périodiques sont établis pour l'ensemble des compartiments de CM-AM SICAV. L'actif et le passif des différents compartiments sont ségrégués. Dès lors, vous ne pourrez pas échanger les actions que vous détenez dans ce compartiment contre les actions d'un autre compartiment de CM-AM SICAV.

OBJECTIF

Cet OPCVM est géré activement et de manière discrétionnaire en respectant un filtre qualitatif extra-financier selon la politique mise en oeuvre par Crédit Mutuel Asset Management et dans le respect des exigences du label français ISR. Il a pour objectif de gestion de rechercher une performance supérieure à l'évolution des marchés actions de la zone euro sur la durée de placement recommandée, grâce à une gestion sélective de titres émis par des sociétés s'attachant à respecter des critères de développement durable et de responsabilité sociale. Cette forme de stratégie de gestion pour laquelle le gérant a une latitude dans l'allocation d'actifs ne requiert pas d'indicateur de référence. Toutefois, la performance de l'OPCVM pourra être rapprochée de celle d'un indicateur de comparaison et d'appréciation a posteriori Euro Stoxx Large (Net return). L'allocation d'actifs et la performance peuvent être différentes de celles de la composition de l'indicateur de comparaison. L'indice est retenu en cours de clôture et exprimé en euro, dividendes réinvestis.

La thématique de l'OPCVM fait référence à l'ambition d'améliorer l'empreinte environnementale de l'Homme. L'Environnement représente usuellement « l'ensemble des éléments qui entourent un individu ou une espèce et dont certains contribuent directement à subvenir à ses besoins ». Afin de réaliser l'objectif de gestion, l'équipe de gestion sélectionne des sociétés selon une approche discrétionnaire dite de stock picking. L'univers d'investissement de départ est constitué de valeurs de l'Union Européenne, de la Suisse et de la Norvège, ainsi que du Royaume-Uni, dont la capitalisation boursière est supérieure à 500 millions d'euros et qui ont fait l'objet d'une notation ESG, auquel sont appliqués les différents critères extra-financiers présentés ci-dessous. Ainsi, la stratégie de gestion de l'OPCVM établit un univers de valeurs ciblées grâce à un processus extra-financier complété d'une analyse financière. La stratégie de l'OPCVM repose sur une approche en sélectivité consistant à privilégier les sociétés les mieux notées ou celles démontrant de bonnes perspectives de leurs pratiques en matière environnemental, social et de gouvernance « ESG » et à exclure ceux comportant un risque dans le domaine. Le processus de gestion se décompose en 4 étapes comme suit :

1. Filtre ESG : L'équipe de gestion appliquera un filtre extra-financier en fonction de critères ESG issus d'une méthodologie propriétaire développée par le pôle d'analyse Finance Responsable et Durable. Ce filtre couvre les critères de qualité de gouvernance, sociétaux, sociaux, environnementaux et l'engagement de l'entreprise, pour une démarche socialement responsable. A titre d'illustration, pour le pilier E : l'intensité carbone, pour le pilier S : la politique de ressources humaines, et pour le pilier G : la part des administrateurs indépendants sont inclus dans nos catégories ESG. Ce filtre détermine une classification de 1 à 5 (5 étant la meilleure classification). Les gérants ne retiendront que les sociétés obtenant une classification supérieure à 2. En matière de gestion des controverses, chaque titre fait l'objet d'une analyse, d'un suivi et d'une notation spécifique. La gestion exclura tous les sociétés ayant des controverses majeures. Ce premier filtre ESG permet d'éliminer au minimum 20% des valeurs les moins bien notées.

2. Filtre thématique : Les valeurs restantes sont ensuite passées au filtre thématique qui s'appuie sur les 5 piliers suivants :

- Efficience Environnementale : solutions pour rendre les bâtiments, infrastructures, processus industriels plus intelligents, plus propres, sécurisés.

- Villes & Mobilité du futur : le développement du transport collectif, l'amélioration de l'habitat.

- Economie circulaire : produire des biens et services de manière durable, en limitant la consommation et le gaspillage des ressources ainsi que la production de déchets. Le recyclage sera également adressé dans cette thématique.

- Energies alternatives : les énergies ne faisant pas appel aux sources fossiles (solaire, éolien, biomasse, hydrogène...).

- Vivre Mieux : protéger l'humain des risques sanitaire, participer au bien-être de l'individu tout en minimisant son impact sur son environnement.

Les sociétés sélectionnées seront celles qui sont exposées à l'un des 5 piliers ci-dessus.

3. Analyse financière : Les valeurs sont analysées au plan financier pour ne conserver que celles dont la qualité est clairement identifiée. Cet univers constitue la liste des valeurs sous surveillance, éligibles à l'investissement.

4. Construction du portefeuille : De cette liste réduite, les valeurs offrant une valorisation jugée attractive par l'équipe de gestion, sont mises en portefeuille, selon une approche dite de stock picking (sélection de valeurs). La construction du portefeuille est faite selon les convictions des gérants (potentiel et qualité).

De manière accessoire, l'équipe de gestion pourra investir en OPC. Les OPC gérés par Crédit Mutuel Asset Management et labellisés ISR intégreront le filtre qualitatif extra-financier selon la politique mise en oeuvre par la société de gestion.

A minima 90% des titres vifs et OPC sélectionnés par l'équipe de gestion intègrent des critères extra-financiers. L'OPCVM pourra investir en titres vifs et parts ou actions d'OPC n'intégrant pas de critères extra-financiers dans la limite de 10% de l'actif net. Cette sélection d'OPC/titres vifs peut générer une absence de cohérence des actifs sous-jacents entre eux en termes d'approches, de critères ou de techniques de gestion.

En raison de l'analyse financière, les sociétés obtenant les meilleures notes ESG ne sont pas automatiquement retenues dans la construction du portefeuille.

Le fonds bénéficie du label ISR français.

L'OPCVM s'engage à respecter les fourchettes d'expositions sur l'actif net suivantes :

De 60% à 110% sur les marchés actions, de toutes zones géographiques, de toutes capitalisations et de tous secteurs, dont :

- de 60% à 110% sur les marchés de la zone euro

- de 0% à 25% sur les marchés hors zone euro dont 0% à 10% sur les marchés des zones Amérique, Asie et Pacifique

- de 0% à 10% en actions de capitalisation inférieure à 150 millions d'euros

De 0% à 10% en instruments de taux souverains, des secteurs publics et privés, de toutes zones géographiques, de catégorie « Investment Grade » selon l'analyse de la société de gestion ou celle des agences de notation

De 0% à 25% au risque de change sur des devises hors euro

Les titres éligibles au PEA représentent en permanence 75% minimum de l'actif net de l'OPCVM

Il peut également intervenir sur les :

- les contrats financiers à terme ferme ou optionnels et titres intégrant des dérivés, utilisés à titre d'exposition ou de couverture au risque action, sans entraîner une surexposition du portefeuille.

INVESTISSEURS DE DETAIL VISES ET DUREE DE VIE DE L'OPC

Cet OPCVM est destiné à des investisseurs recherchant une durée de placement de long terme conforme à celle de l'OPC. Il s'adresse à des investisseurs ayant une connaissance à minima basique des produits et des marchés financiers, et qui acceptent un risque de perte en capital. L'OPC n'est pas ouvert aux résidents des États-Unis d'Amérique/US Person. Pour plus d'informations, veuillez-vous référer au glossaire disponible sur le site internet de Crédit Mutuel Asset Management.

Cet OPCVM a pour objectif la croissance du capital, tout en intégrant des critères extra-financiers dans son processus de gestion. Les personnes qui souhaitent investir se rapprocheront de leur conseiller financier qui aidera à évaluer les solutions d'investissement en adéquation avec leurs objectifs, leur connaissance et leur expérience des marchés financiers, leur patrimoine et leur sensibilité au risque. Il présentera également les risques potentiels.

Affectation des sommes distribuables : Capitalisation

Conditions de souscriptions/rachats : Les ordres de souscription et de rachat sont centralisés chaque jour ouvré à 12 heures et exécutés sur la base de la valeur liquidative du jour. La valeur liquidative est calculée chaque jour ouvré sur les cours de clôture de bourse, à l'exception des jours de fermeture de la Bourse de Paris (calendrier Euronext SA).

Durée de vie de l'OPC : Cet OPC a été créé pour une durée de 99 ans qui peut être prorogée dans les conditions prévues par le règlement.

Pour plus d'informations, veuillez-vous référer à la rubrique « Autres informations pertinentes » du document.

QUELS SONT LES RISQUES ET QU'EST-CE QUE CELA POURRAIT ME RAPPORTER ?

INDICATEUR DE RISQUE

A risque plus faible, rendement potentiellement plus faible

A risque plus élevé rendement potentiellement plus élevé

1	2	3	4	5	6	7
---	---	---	---	---	---	---

L'indicateur de risque part de l'hypothèse que vous conservez cet OPCVM pour une durée supérieure à 5 ans.

L'indicateur synthétique de risque permet d'apprécier le niveau de risque cet OPCVM par rapport à d'autres. Il indique la probabilité que cet OPCVM enregistre des pertes en cas de mouvements sur les marchés ou d'une impossibilité de notre part de vous payer.

Nous avons classé cet OPCVM dans la classe de risque 4 sur 7, qui est une classe de risque moyenne. Autrement dit, les pertes potentielles liées aux futurs résultats de l'OPCVM se situent à un niveau moyen et, si la situation venait à se détériorer sur les marchés, il est possible que la valeur liquidative de l'OPCVM en soit affectée.

Le risque lié à l'impact des techniques telles que les produits dérivés peut entraîner une baisse de la valeur liquidative. Pour plus d'informations, veuillez-vous référer au profil de risque du prospectus.

Cet OPCVM ne prévoyant pas de protection contre les aléas de marché, vous pourriez perdre tout ou partie de votre investissement.

Si nous ne sommes pas en mesure de vous verser les sommes dues, vous pouvez perdre l'intégralité de votre investissement. Toutefois, vous bénéficiez peut-être d'un système de protection des consommateurs (voir la section « Que se passe-t-il si nous ne sommes pas en mesure d'effectuer les versements ? »). L'indicateur présenté ci-dessus ne tient pas compte de cette protection.

SCENARIOS DE PERFORMANCE

Ce que vous obtiendrez de cet OPCVM dépend des performances futures du marché. L'évolution future du marché est aléatoire et ne peut être prédite avec précision.

Les scénarios défavorables, intermédiaires et favorables présentés sont des illustrations utilisant les meilleures et pires performances, ainsi que la performance médiane de l'OPCVM et d'un indicateur de substitution approprié* au cours des 10 dernières années. Les marchés pourraient évoluer très différemment à l'avenir. (*) Pour plus d'informations, veuillez-vous référer au glossaire disponible sur le site internet de Crédit Mutuel Asset Management.

Période de détention recommandée:		5 ans	
Exemple d'investissement:		10 000 EUR	
		Si vous sortez après 1 an	Si vous sortez après 5 ans
Scénarios			
Minimum	Il n'existe aucun rendement minimal garanti. Vous pourriez perdre tout ou une partie de votre investissement.		
Tensions	Ce que vous pourriez obtenir après déduction des coûts	4 580 EUR	3 450 EUR
	Rendement annuel moyen	-54,2%	-19,2%
Défavorable	Ce que vous pourriez obtenir après déduction des coûts	7 880 EUR	8 020 EUR
	Rendement annuel moyen	-21,2%	-4,3%
Intermédiaire	Ce que vous pourriez obtenir après déduction des coûts	10 210 EUR	11 870 EUR
	Rendement annuel moyen	2,1%	3,5%
Favorable	Ce que vous pourriez obtenir après déduction des coûts	13 750 EUR	15 180 EUR
	Rendement annuel moyen	37,5%	8,7%

Les chiffres indiqués comprennent tous les coûts du produit lui-même, mais pas nécessairement tous les frais dus à votre conseiller ou distributeur. Ces chiffres ne tiennent pas compte de votre situation fiscale personnelle, qui peut également influencer sur les montants que vous recevrez.

Le scénario de tensions montre ce que vous pourriez obtenir dans des situations de marché extrêmes. Dans le cas où le scénario de tensions serait plus favorable que le scénario défavorable, alors le scénario de tensions correspond au scénario défavorable.

Ce type de scénario défavorable s'est produit pour un investissement dans l'OPCVM entre le 31/03/2015 et le 31/03/2020.

Ce type de scénario intermédiaire s'est produit pour un investissement dans l'OPCVM entre le 30/04/2014 et le 30/04/2019.

Ce type de scénario favorable s'est produit pour un investissement dans l'OPCVM entre le 30/11/2012 et le 30/11/2017.

L'historique de performance du fonds et un indicateur de substitution approprié ont été utilisés pour calculer la performance.

QUE SE PASSE-T-IL SI CREDIT MUTUEL ASSET MANAGEMENT N'EST PAS EN MESURE D'EFFECTUER LES VERSEMENTS ?

Les actifs de cet OPCVM sont conservés par le dépositaire, de manière indépendante par rapport aux actifs de CREDIT MUTUEL ASSET MANAGEMENT. Une défaillance de la Société de gestion qui gère les actifs de votre OPC serait sans effet sur votre investissement.

Le dépositaire n'a pas de schéma de garantie, mais dispose de règles de ségrégation des avoirs. En cas de défaillance du dépositaire, vous pourriez éventuellement bénéficier d'un mécanisme de garantie des titres géré par le Fonds de Garantie des Dépôts et de Résolution (FGDR), sous réserve du respect des conditions d'éligibilité. Ainsi, dans l'hypothèse où cet OPCVM subirait des pertes en raison d'une défaillance du dépositaire, vous pourriez perdre tout ou partie de votre investissement selon le cas.

QUE VA ME COUTER CET INVESTISSEMENT ?

Il se peut que la personne qui vous vend cet OPCVM ou qui vous fournit des conseils à son sujet vous demande de payer des coûts supplémentaires. Si c'est le cas, cette personne vous informera au sujet de ces coûts et vous montrera l'incidence de l'ensemble des coûts sur votre investissement.

COÛTS AU FIL DU TEMPS

Les tableaux présentent les montants prélevés sur votre investissement afin de couvrir les différents types de coûts. Ces montants dépendent du montant que vous investissez, du temps pendant lequel vous détenez le produit et du rendement du produit. Les montants indiqués ici sont des illustrations basées sur un exemple de montant d'investissement et différentes périodes d'investissement possibles.

Nous avons supposé :

- qu'au cours de la première année vous récupéreriez le montant que vous avez investi (rendement annuel de 0%), que pour les autres périodes de détention, le produit évolue de la manière indiquée dans le scénario intermédiaire.
- 10 000 euros sont investis.

	Si vous sortez après 1 an	Si vous sortez après 5 ans
Coûts totaux	405 EUR	1 494 EUR
Incidence des coûts annuels (*)	4,1 %	2,6 % chaque année

(*) Elle montre dans quelle mesure les coûts réduisent annuellement votre rendement au cours de la période de détention. Par exemple, elle montre que si vous sortez à la fin de la période de détention recommandée, il est prévu que votre rendement moyen par an soit de 6 % avant déduction des coûts et de 3,5 % après cette déduction.

Il se peut que nous partagions les coûts avec la personne qui vous vend cet OPCVM afin de couvrir les services qu'elle vous fournit. Cette personne vous informera du montant. Ces chiffres comprennent les coûts de distribution maximaux que la personne vous vendant le produit peut vous facturer (2% du montant investi / 200 EUR). Cette personne vous informera des coûts de distribution réels. Par exemple si vous choisissez ce fonds comme unique support d'un contrat, et notamment d'un contrat d'assurance vie, **ces coûts ne seraient pas les seuls coûts que vous pourriez supporter.**

COMPOSITION DES COÛTS

		Si vous sortez après 1 an
Coûts ponctuels à l'entrée ou à la sortie		
Coûts d'entrée	2% du montant que vous payez au moment de l'entrée dans l'investissement. Cela comprend des coûts de distribution de 2% du montant investi/200 EUR. Il s'agit du montant maximal que vous paierez. La personne qui vous vend le produit vous informera des coûts réels.	200 EUR
Coûts de sortie	Nous ne facturons pas de coût de sortie pour cet OPCVM.	0 EUR
Coûts récurrents (prélevés chaque année)		
Frais de gestion et autres frais administratifs et d'exploitation	1,90% de la valeur de votre investissement par an. Le pourcentage indiqué se fonde sur les frais de l'exercice précédent.	186 EUR
Coûts de transaction	0,19% de la valeur de votre investissement par an. Il s'agit d'une estimation des coûts encourus lorsque nous achetons et vendons les investissements sous-jacents au produit. Le montant réel varie en fonction de la quantité que nous achetons et vendons.	19 EUR
Coûts accessoires prélevés sous certaines conditions		
Commissions liées aux résultats et commission d'intéressement	Aucune commission liée aux résultats n'existe pour ce produit.	0 EUR

COMBIEN DE TEMPS DOIS-JE LE CONSERVER ET PUIS-JE RETIRER DE L'ARGENT DE FACON ANTICIPEE ?

PERIODE DE DETENTION RECOMMANDEE : Supérieure à 5 ans

Il n'existe pas de période de détention minimale pour cet OPCVM, mais une période de détention recommandée qui a été calculée en adéquation avec les objectifs d'investissement du fonds. Ainsi, il vous sera possible de demander le rachat de vos parts avant le terme de la période de détention recommandée sans avoir à payer d'indemnité. La performance du fonds peut toutefois être impactée.

COMMENT PUIS-JE INTRODUIRE UNE RECLAMATION ?

Pour toute réclamation, un courrier peut être adressé par voie postale à CREDIT MUTUEL ASSET MANAGEMENT, Service Relations Distributeurs, 4 rue Gaillon - 75002 PARIS, ou sur le site www.creditmutuel-am.eu/fr/actualites-reglementaires/traitements-des-reclamations.html.

AUTRES INFORMATIONS PERTINENTES

NOM DU DEPOSITAIRE : BANQUE FEDERATIVE DU CREDIT MUTUEL

Le prospectus du OPCVM ainsi que les derniers documents annuels et périodiques sont adressés gratuitement dans un délai de 8 jours ouvrés sur simple demande écrite auprès de : CREDIT MUTUEL ASSET MANAGEMENT, Service Relations Distributeurs, 4 rue Gaillon - 75002 PARIS, et sont disponibles sur le site www.creditmutuel-am.eu.

Les informations relatives aux performances passées de l'OPCVM ainsi que les calculs des scénarios de performances passées sont disponibles à partir de la fiche de synthèse de l'OPC sur le site www.creditmutuel-am.eu.

La responsabilité de CREDIT MUTUEL ASSET MANAGEMENT ne peut être engagée que sur la base de déclarations contenues dans le présent document qui seraient trompeuses, inexactes ou non cohérentes avec les parties correspondantes du prospectus de l'OPC.

Document d'informations clés

CM-AM SUSTAINABLE PLANET

OBJECTIF

Le présent document contient des informations essentielles sur le produit d'investissement. Il ne s'agit pas d'un document à caractère commercial. Ces informations vous sont fournies conformément à une obligation légale, afin de vous aider à comprendre en quoi consiste ce produit et quels risques, coûts, gains et pertes potentiels y sont associés, et de vous aider à le comparer à d'autres produits.

PRODUIT

CM-AM SUSTAINABLE PLANET

Code ISIN action IC : FR0012581783

Compartiment de : CM-AM SICAV

OPCVM relevant de la directive européenne 2009/65/CE

CREDIT MUTUEL ASSET MANAGEMENT – Crédit Mutuel Alliance Fédérale

Site internet de l'initiateur : www.creditmutuel-am.eu

Appelez le n° 0 810 001 288 pour de plus amples informations (numéro surtaxé 0,06 €/min + prix d'un appel local)

Cet OPCVM est agréé en France et réglementé par l'Autorité des Marchés Financiers (AMF). L'AMF est chargée du contrôle de CREDIT MUTUEL ASSET MANAGEMENT en ce qui concerne ce document d'information clés. CREDIT MUTUEL ASSET MANAGEMENT est une Société de gestion de portefeuille agréée et réglementée par l'AMF.

Les informations clés pour l'investisseur ici fournies sont exactes et à jour au 02/01/2023

EN QUOI CONSISTE CE PRODUIT ?

TYPE DE PRODUIT D'INVESTISSEMENT

OPCVM sous forme de société d'investissement à capital variable (SICAV)

Ce document d'informations clés décrit un compartiment de CM-AM SICAV. Le prospectus de CM-AM SUSTAINABLE PLANET et les rapports périodiques sont établis pour l'ensemble des compartiments de CM-AM SICAV. L'actif et le passif des différents compartiments sont ségrégués. Dès lors, vous ne pourrez pas échanger les actions que vous détenez dans ce compartiment contre les actions d'un autre compartiment de CM-AM SICAV.

OBJECTIF

Cet OPCVM est géré activement et de manière discrétionnaire en respectant un filtre qualitatif extra-financier selon la politique mise en oeuvre par Crédit Mutuel Asset Management et dans le respect des exigences du label français ISR. Il a pour objectif de gestion de rechercher une performance supérieure à l'évolution des marchés actions de la zone euro sur la durée de placement recommandée, grâce à une gestion sélective de titres émis par des sociétés s'attachant à respecter des critères de développement durable et de responsabilité sociale. Cette forme de stratégie de gestion pour laquelle le gérant a une latitude dans l'allocation d'actifs ne requiert pas d'indicateur de référence. Toutefois, la performance de l'OPCVM pourra être rapprochée de celle d'un indicateur de comparaison et d'appréciation a posteriori Euro Stoxx Large (Net return). L'allocation d'actifs et la performance peuvent être différentes de celles de la composition de l'indicateur de comparaison. L'indice est retenu en cours de clôture et exprimé en euro, dividendes réinvestis.

La thématique de l'OPCVM fait référence à l'ambition d'améliorer l'empreinte environnementale de l'Homme. L'Environnement représente usuellement « l'ensemble des éléments qui entourent un individu ou une espèce et dont certains contribuent directement à subvenir à ses besoins ». Afin de réaliser l'objectif de gestion, l'équipe de gestion sélectionne des sociétés selon une approche discrétionnaire dite de stock picking. L'univers d'investissement de départ est constitué de valeurs de l'Union Européenne, de la Suisse et de la Norvège, ainsi que du Royaume-Uni, dont la capitalisation boursière est supérieure à 500 millions d'euros et qui ont fait l'objet d'une notation ESG, auquel sont appliqués les différents critères extra-financiers présentés ci-dessous. Ainsi, la stratégie de gestion de l'OPCVM établit un univers de valeurs ciblées grâce à un processus extra-financier complété d'une analyse financière. La stratégie de l'OPCVM repose sur une approche en sélectivité consistant à privilégier les sociétés les mieux notées ou celles démontrant de bonnes perspectives de leurs pratiques en matière environnemental, social et de gouvernance « ESG » et à exclure ceux comportant un risque dans le domaine. Le processus de gestion se décompose en 4 étapes comme suit :

1. Filtre ESG : L'équipe de gestion appliquera un filtre extra-financier en fonction de critères ESG issus d'une méthodologie propriétaire développée par le pôle d'analyse Finance Responsable et Durable. Ce filtre couvre les critères de qualité de gouvernance, sociétaux, sociaux, environnementaux et l'engagement de l'entreprise, pour une démarche socialement responsable. A titre d'illustration, pour le pilier E : l'intensité carbone, pour le pilier S : la politique de ressources humaines, et pour le pilier G : la part des administrateurs indépendants sont inclus dans nos catégories ESG. Ce filtre détermine une classification de 1 à 5 (5 étant la meilleure classification). Les gérants ne retiendront que les sociétés obtenant une classification supérieure à 2. En matière de gestion des controverses, chaque titre fait l'objet d'une analyse, d'un suivi et d'une notation spécifique. La gestion exclura tous les sociétés ayant des controverses majeures. Ce premier filtre ESG permet d'éliminer au minimum 20% des valeurs les moins bien notées.

2. Filtre thématique : Les valeurs restantes sont ensuite passées au filtre thématique qui s'appuie sur les 5 piliers suivants :

- Efficience Environnementale : solutions pour rendre les bâtiments, infrastructures, processus industriels plus intelligents, plus propres, sécurisés.

- Villes & Mobilité du futur : le développement du transport collectif, l'amélioration de l'habitat.

- Economie circulaire : produire des biens et services de manière durable, en limitant la consommation et le gaspillage des ressources ainsi que la production de déchets.

Le recyclage sera également adressé dans cette thématique.

- Energies alternatives : les énergies ne faisant pas appel aux sources fossiles (solaire, éolien, biomasse, hydrogène...).

- Vivre Mieux : protéger l'humain des risques sanitaire, participer au bien-être de l'individu tout en minimisant son impact sur son environnement.

Les sociétés sélectionnées seront celles qui sont exposées à l'un des 5 piliers ci-dessus.

3. Analyse financière : Les valeurs sont analysées au plan financier pour ne conserver que celles dont la qualité est clairement identifiée. Cet univers constitue la liste des valeurs sous surveillance, éligibles à l'investissement.

4. Construction du portefeuille : De cette liste réduite, les valeurs offrant une valorisation jugée attractive par l'équipe de gestion, sont mises en portefeuille, selon une approche dite de stock picking (sélection de valeurs). La construction du portefeuille est faite selon les convictions des gérants (potentiel et qualité).

De manière accessoire, l'équipe de gestion pourra investir en OPC. Les OPC gérés par Crédit Mutuel Asset Management et labellisés ISR intégreront le filtre qualitatif extra-financier selon la politique mise en oeuvre par la société de gestion.

A minima 90% des titres vifs et OPC sélectionnés par l'équipe de gestion intègrent des critères extra-financiers. L'OPCVM pourra investir en titres vifs et parts ou actions d'OPC n'intégrant pas de critères extra-financiers dans la limite de 10% de l'actif net. Cette sélection d'OPC/titres vifs peut générer une absence de cohérence des actifs sous-jacents entre eux en termes d'approches, de critères ou de techniques de gestion.

En raison de l'analyse financière, les sociétés obtenant les meilleures notes ESG ne sont pas automatiquement retenues dans la construction du portefeuille.

Le fonds bénéficie du label ISR français.

L'OPCVM s'engage à respecter les fourchettes d'expositions sur l'actif net suivantes :

De 60% à 110% sur les marchés actions, de toutes zones géographiques, de toutes capitalisations et de tous secteurs, dont :

- de 60% à 110% sur les marchés de la zone euro

- de 0% à 25% sur les marchés hors zone euro dont 0% à 10% sur les marchés des zones Amérique, Asie et Pacifique

- de 0% à 10% en actions de capitalisation inférieure à 150 millions d'euros

De 0% à 10% en instruments de taux souverains, des secteurs publics et privés, de toutes zones géographiques, de catégorie « Investment Grade » selon l'analyse de la société de gestion ou celle des agences de notation

De 0% à 25% au risque de change sur des devises hors euro

Les titres éligibles au PEA représentent en permanence 75% minimum de l'actif net de l'OPCVM

Il peut également intervenir sur les :

- les contrats financiers à terme ferme ou optionnels et titres intégrant des dérivés, utilisés à titre d'exposition ou de couverture au risque action, sans entraîner une surexposition du portefeuille.

INVESTISSEURS DE DETAIL VISES ET DUREE DE VIE DE L'OPC

Cet OPCVM est destiné à des investisseurs recherchant une durée de placement de long terme conforme à celle de l'OPC. Il s'adresse à des investisseurs ayant une connaissance a minima basique des produits et des marchés financiers, et qui acceptent un risque de perte en capital. L'OPC n'est pas ouvert aux résidents des États-Unis d'Amérique/US Person. Pour plus d'informations, veuillez-vous référer au glossaire disponible sur le site internet de Crédit Mutuel Asset Management.

Cet OPCVM a pour objectif la croissance du capital, tout en intégrant des critères extra-financiers dans son processus de gestion. Les personnes qui souhaitent investir se rapprocheront de leur conseiller financier qui aidera à évaluer les solutions d'investissement en adéquation avec leurs objectifs, leur connaissance et leur expérience des marchés financiers, leur patrimoine et leur sensibilité au risque. Il présentera également les risques potentiels.

Affectation des sommes distribuables : Capitalisation

Conditions de souscriptions/rachats : Les ordres de souscription et de rachat sont centralisés chaque jour ouvré à 12 heures et exécutés sur la base de la valeur liquidative du jour. La valeur liquidative est calculée chaque jour ouvré sur les cours de clôture de bourse, à l'exception des jours de fermeture de la Bourse de Paris (calendrier Euronext SA).

Durée de vie de l'OPC : Cet OPC a été créé pour une durée de 99 ans qui peut être prorogée dans les conditions prévues par le règlement.

Pour plus d'informations, veuillez-vous référer à la rubrique « Autres informations pertinentes » du document.

QUELS SONT LES RISQUES ET QU'EST-CE QUE CELA POURRAIT ME RAPPORTER ?

INDICATEUR DE RISQUE

A risque plus faible, rendement potentiellement plus faible

A risque plus élevé rendement potentiellement plus élevé

1	2	3	4	5	6	7
---	---	---	---	---	---	---

L'indicateur de risque part de l'hypothèse que vous conservez cet OPCVM pour une durée supérieure à 5 ans.

L'indicateur synthétique de risque permet d'apprécier le niveau de risque cet OPCVM par rapport à d'autres. Il indique la probabilité que cet OPCVM enregistre des pertes en cas de mouvements sur les marchés ou d'une impossibilité de notre part de vous payer.

Nous avons classé cet OPCVM dans la classe de risque 4 sur 7, qui est une classe de risque moyenne. Autrement dit, les pertes potentielles liées aux futurs résultats de l'OPCVM se situent à un niveau moyen et, si la situation venait à se détériorer sur les marchés, il est possible que la valeur liquidative de l'OPCVM en soit affectée.

Le risque lié à l'impact des techniques telles que les produits dérivés peut entraîner une baisse de la valeur liquidative. Pour plus d'informations, veuillez-vous référer au profil de risque du prospectus.

Cet OPCVM ne prévoyant pas de protection contre les aléas de marché, vous pourriez perdre tout ou partie de votre investissement.

Si nous ne sommes pas en mesure de vous verser les sommes dues, vous pouvez perdre l'intégralité de votre investissement. Toutefois, vous bénéficiez peut-être d'un système de protection des consommateurs (voir la section « Que se passe-t-il si nous ne sommes pas en mesure d'effectuer les versements ? »). L'indicateur présenté ci-dessus ne tient pas compte de cette protection.

SCENARIOS DE PERFORMANCE

Ce que vous obtiendrez de cet OPCVM dépend des performances futures du marché. L'évolution future du marché est aléatoire et ne peut être prédite avec précision.

Les scénarios défavorables, intermédiaires et favorables présentés sont des illustrations utilisant les meilleures et pires performances, ainsi que la performance médiane de l'OPCVM et d'un indicateur de substitution approprié* au cours des 10 dernières années. Les marchés pourraient évoluer très différemment à l'avenir. (*) Pour plus d'informations, veuillez-vous référer au glossaire disponible sur le site internet de Crédit Mutuel Asset Management.

Période de détention recommandée:		5 ans	
Exemple d'investissement:		10 000 EUR	
		Si vous sortez après 1 an	Si vous sortez après 5 ans
Scénarios			
Minimum	Il n'existe aucun rendement minimal garanti. Vous pourriez perdre tout ou une partie de votre investissement.		
Tensions	Ce que vous pourriez obtenir après déduction des coûts	4 590 EUR	3 440 EUR
	Rendement annuel moyen	-54,1%	-19,2%
Défavorable	Ce que vous pourriez obtenir après déduction des coûts	7 960 EUR	8 290 EUR
	Rendement annuel moyen	-20,4%	-3,7%
Intermédiaire	Ce que vous pourriez obtenir après déduction des coûts	10 280 EUR	12 270 EUR
	Rendement annuel moyen	2,8%	4,2%
Favorable	Ce que vous pourriez obtenir après déduction des coûts	13 860 EUR	15 690 EUR
	Rendement annuel moyen	38,6%	9,4%

Les chiffres indiqués comprennent tous les coûts du produit lui-même, mais pas nécessairement tous les frais dus à votre conseiller ou distributeur. Ces chiffres ne tiennent pas compte de votre situation fiscale personnelle, qui peut également influencer sur les montants que vous recevrez.

Le scénario de tensions montre ce que vous pourriez obtenir dans des situations de marché extrêmes. Dans le cas où le scénario de tensions serait plus favorable que le scénario défavorable, alors le scénario de tensions correspond au scénario défavorable.

Ce type de scénario défavorable s'est produit pour un investissement dans l'OPCVM entre le 31/03/2015 et le 31/03/2020.

Ce type de scénario intermédiaire s'est produit pour un investissement dans l'OPCVM entre le 30/04/2014 et le 30/04/2019.

Ce type de scénario favorable s'est produit pour un investissement dans l'OPCVM entre le 30/11/2012 et le 30/11/2017.

L'historique de performance du fonds et un indicateur de substitution approprié ont été utilisés pour calculer la performance.

QUE SE PASSE-T-IL SI CREDIT MUTUEL ASSET MANAGEMENT N'EST PAS EN MESURE D'EFFECTUER LES VERSEMENTS ?

Les actifs de cet OPCVM sont conservés par le dépositaire, de manière indépendante par rapport aux actifs de CREDIT MUTUEL ASSET MANAGEMENT. Une défaillance de la Société de gestion qui gère les actifs de votre OPC serait sans effet sur votre investissement.

Le dépositaire n'a pas de schéma de garantie, mais dispose de règles de ségrégation des avoirs. En cas de défaillance du dépositaire, vous pourriez éventuellement bénéficier d'un mécanisme de garantie des titres géré par le Fonds de Garantie des Dépôts et de Résolution (FGDR), sous réserve du respect des conditions d'éligibilité. Ainsi, dans l'hypothèse où cet OPCVM subirait des pertes en raison d'une défaillance du dépositaire, vous pourriez perdre tout ou partie de votre investissement selon le cas.

QUE VA ME COUTER CET INVESTISSEMENT ?

Il se peut que la personne qui vous vend cet OPCVM ou qui vous fournit des conseils à son sujet vous demande de payer des coûts supplémentaires. Si c'est le cas, cette personne vous informera au sujet de ces coûts et vous montrera l'incidence de l'ensemble des coûts sur votre investissement.

COÛTS AU FIL DU TEMPS

Les tableaux présentent les montants prélevés sur votre investissement afin de couvrir les différents types de coûts. Ces montants dépendent du montant que vous investissez, du temps pendant lequel vous détenez le produit et du rendement du produit. Les montants indiqués ici sont des illustrations basées sur un exemple de montant d'investissement et différentes périodes d'investissement possibles.

Nous avons supposé :

- qu'au cours de la première année vous récupéreriez le montant que vous avez investi (rendement annuel de 0%), que pour les autres périodes de détention, le produit évolue de la manière indiquée dans le scénario intermédiaire.
- 10 000 euros sont investis.

	Si vous sortez après 1 an	Si vous sortez après 5 ans
Coûts totaux	312 EUR	916 EUR
Incidence des coûts annuels (*)	3,1 %	1,6 % chaque année

(*) Elle montre dans quelle mesure les coûts réduisent annuellement votre rendement au cours de la période de détention. Par exemple, elle montre que si vous sortez à la fin de la période de détention recommandée, il est prévu que votre rendement moyen par an soit de 5,7 % avant déduction des coûts et de 4,1 % après cette déduction.

Il se peut que nous partagions les coûts avec la personne qui vous vend cet OPCVM afin de couvrir les services qu'elle vous fournit. Cette personne vous informera du montant. Ces chiffres comprennent les coûts de distribution maximaux que la personne vous vendant le produit peut vous facturer (2% du montant investi / 200 EUR). Cette personne vous informera des coûts de distribution réels. Par exemple si vous choisissez ce fonds comme unique support d'un contrat, et notamment d'un contrat d'assurance vie, **ces coûts ne seraient pas les seuls coûts que vous pourriez supporter.**

COMPOSITION DES COÛTS

		Si vous sortez après 1 an
Coûts ponctuels à l'entrée ou à la sortie		
Coûts d'entrée	2% du montant que vous payez au moment de l'entrée dans l'investissement. Cela comprend des coûts de distribution de 2% du montant investi/200 EUR. Il s'agit du montant maximal que vous paierez. La personne qui vous vend le produit vous informera des coûts réels.	200 EUR
Coûts de sortie	Nous ne facturons pas de coût de sortie pour cet OPCVM.	0 EUR
Coûts récurrents (prélevés chaque année)		
Frais de gestion et autres frais administratifs et d'exploitation	0,95% de la valeur de votre investissement par an. Le pourcentage indiqué se fonde sur les frais de l'exercice précédent.	93 EUR
Coûts de transaction	0,19% de la valeur de votre investissement par an. Il s'agit d'une estimation des coûts encourus lorsque nous achetons et vendons les investissements sous-jacents au produit. Le montant réel varie en fonction de la quantité que nous achetons et vendons.	19 EUR
Coûts accessoires prélevés sous certaines conditions		
Commissions liées aux résultats et commission d'intéressement	Aucune commission liée aux résultats n'existe pour ce produit.	0 EUR

COMBIEN DE TEMPS DOIS-JE LE CONSERVER ET PUIS-JE RETIRER DE L'ARGENT DE FACON ANTICIPEE ?

PERIODE DE DETENTION RECOMMANDEE : Supérieure à 5 ans

Il n'existe pas de période de détention minimale pour cet OPCVM, mais une période de détention recommandée qui a été calculée en adéquation avec les objectifs d'investissement du fonds. Ainsi, il vous sera possible de demander le rachat de vos parts avant le terme de la période de détention recommandée sans avoir à payer d'indemnité. La performance du fonds peut toutefois être impactée.

COMMENT PUIS-JE INTRODUIRE UNE RECLAMATION ?

Pour toute réclamation, un courrier peut être adressé par voie postale à CREDIT MUTUEL ASSET MANAGEMENT, Service Relations Distributeurs, 4 rue Gaillon - 75002 PARIS, ou sur le site www.creditmutuel-am.eu/fr/actualites-reglementaires/traitements-des-reclamations.html.

AUTRES INFORMATIONS PERTINENTES

NOM DU DEPOSITAIRE : BANQUE FEDERATIVE DU CREDIT MUTUEL

Le prospectus du OPCVM ainsi que les derniers documents annuels et périodiques sont adressés gratuitement dans un délai de 8 jours ouvrés sur simple demande écrite auprès de : CREDIT MUTUEL ASSET MANAGEMENT, Service Relations Distributeurs, 4 rue Gaillon - 75002 PARIS, et sont disponibles sur le site www.creditmutuel-am.eu.

Les informations relatives aux performances passées de l'OPCVM ainsi que les calculs des scénarios de performances passées sont disponibles à partir de la fiche de synthèse de l'OPC sur le site www.creditmutuel-am.eu.

La responsabilité de CREDIT MUTUEL ASSET MANAGEMENT ne peut être engagée que sur la base de déclarations contenues dans le présent document qui seraient trompeuses, inexactes ou non cohérentes avec les parties correspondantes du prospectus de l'OPC.

Document d'informations clés

CM-AM SUSTAINABLE PLANET

OBJECTIF

Le présent document contient des informations essentielles sur le produit d'investissement. Il ne s'agit pas d'un document à caractère commercial. Ces informations vous sont fournies conformément à une obligation légale, afin de vous aider à comprendre en quoi consiste ce produit et quels risques, coûts, gains et pertes potentiels y sont associés, et de vous aider à le comparer à d'autres produits.

PRODUIT

CM-AM SUSTAINABLE PLANET

Code ISIN action S : FR0013280195

Compartiment de : CM-AM SICAV

OPCVM relevant de la directive européenne 2009/65/CE

CREDIT MUTUEL ASSET MANAGEMENT – Crédit Mutuel Alliance Fédérale

Site internet de l'initiateur : www.creditmutuel-am.eu

Appelez le n° 0 810 001 288 pour de plus amples informations (numéro surtaxé 0,06 €/min + prix d'un appel local)

Cet OPCVM est agréé en France et réglementé par l'Autorité des Marchés Financiers (AMF). L'AMF est chargée du contrôle de CREDIT MUTUEL ASSET MANAGEMENT en ce qui concerne ce document d'information clés. CREDIT MUTUEL ASSET MANAGEMENT est une Société de gestion de portefeuille agréée et réglementée par l'AMF.

Les informations clés pour l'investisseur ici fournies sont exactes et à jour au 02/01/2023

EN QUOI CONSISTE CE PRODUIT ?

TYPE DE PRODUIT D'INVESTISSEMENT

OPCVM sous forme de société d'investissement à capital variable (SICAV)

Ce document d'informations clés décrit un compartiment de CM-AM SICAV. Le prospectus de CM-AM SUSTAINABLE PLANET et les rapports périodiques sont établis pour l'ensemble des compartiments de CM-AM SICAV. L'actif et le passif des différents compartiments sont ségrégués. Dès lors, vous ne pourrez pas échanger les actions que vous détenez dans ce compartiment contre les actions d'un autre compartiment de CM-AM SICAV.

OBJECTIF

Cet OPCVM est géré activement et de manière discrétionnaire en respectant un filtre qualitatif extra-financier selon la politique mise en oeuvre par Crédit Mutuel Asset Management et dans le respect des exigences du label français ISR. Il a pour objectif de gestion de rechercher une performance supérieure à l'évolution des marchés actions de la zone euro sur la durée de placement recommandée, grâce à une gestion sélective de titres émis par des sociétés s'attachant à respecter des critères de développement durable et de responsabilité sociale. Cette forme de stratégie de gestion pour laquelle le gérant a une latitude dans l'allocation d'actifs ne requiert pas d'indicateur de référence. Toutefois, la performance de l'OPCVM pourra être rapprochée de celle d'un indicateur de comparaison et d'appréciation a posteriori Euro Stoxx Large (Net return). L'allocation d'actifs et la performance peuvent être différentes de celles de la composition de l'indicateur de comparaison. L'indice est retenu en cours de clôture et exprimé en euro, dividendes réinvestis.

La thématique de l'OPCVM fait référence à l'ambition d'améliorer l'empreinte environnementale de l'Homme. L'Environnement représente usuellement « l'ensemble des éléments qui entourent un individu ou une espèce et dont certains contribuent directement à subvenir à ses besoins ». Afin de réaliser l'objectif de gestion, l'équipe de gestion sélectionne des sociétés selon une approche discrétionnaire dite de stock picking. L'univers d'investissement de départ est constitué de valeurs de l'Union Européenne, de la Suisse et de la Norvège, ainsi que du Royaume-Uni, dont la capitalisation boursière est supérieure à 500 millions d'euros et qui ont fait l'objet d'une notation ESG, auquel sont appliqués les différents critères extra-financiers présentés ci-dessous. Ainsi, la stratégie de gestion de l'OPCVM établit un univers de valeurs ciblées grâce à un processus extra-financier complété d'une analyse financière. La stratégie de l'OPCVM repose sur une approche en sélectivité consistant à privilégier les sociétés les mieux notées ou celles démontrant de bonnes perspectives de leurs pratiques en matière environnemental, social et de gouvernance « ESG » et à exclure ceux comportant un risque dans le domaine. Le processus de gestion se décompose en 4 étapes comme suit :

1. Filtre ESG : L'équipe de gestion appliquera un filtre extra-financier en fonction de critères ESG issus d'une méthodologie propriétaire développée par le pôle d'analyse Finance Responsable et Durable. Ce filtre couvre les critères de qualité de gouvernance, sociétaux, sociaux, environnementaux et l'engagement de l'entreprise, pour une démarche socialement responsable. A titre d'illustration, pour le pilier E : l'intensité carbone, pour le pilier S : la politique de ressources humaines, et pour le pilier G : la part des administrateurs indépendants sont inclus dans nos catégories ESG. Ce filtre détermine une classification de 1 à 5 (5 étant la meilleure classification). Les gérants ne retiendront que les sociétés obtenant une classification supérieure à 2. En matière de gestion des controverses, chaque titre fait l'objet d'une analyse, d'un suivi et d'une notation spécifique. La gestion exclura tous les sociétés ayant des controverses majeures. Ce premier filtre ESG permet d'éliminer au minimum 20% des valeurs les moins bien notées.

2. Filtre thématique : Les valeurs restantes sont ensuite passées au filtre thématique qui s'appuie sur les 5 piliers suivants :

- Efficience Environnementale : solutions pour rendre les bâtiments, infrastructures, processus industriels plus intelligents, plus propres, sécurisés.
- Villes & Mobilité du futur : le développement du transport collectif, l'amélioration de l'habitat.
- Economie circulaire : produire des biens et services de manière durable, en limitant la consommation et le gaspillage des ressources ainsi que la production de déchets. Le recyclage sera également adressé dans cette thématique.

- Energies alternatives : les énergies ne faisant pas appel aux sources fossiles (solaire, éolien, biomasse, hydrogène...).

- Vivre Mieux : protéger l'humain des risques sanitaire, participer au bien-être de l'individu tout en minimisant son impact sur son environnement.

Les sociétés sélectionnées seront celles qui sont exposées à l'un des 5 piliers ci-dessus.

3. Analyse financière : Les valeurs sont analysées au plan financier pour ne conserver que celles dont la qualité est clairement identifiée. Cet univers constitue la liste des valeurs sous surveillance, éligibles à l'investissement.

4. Construction du portefeuille : De cette liste réduite, les valeurs offrant une valorisation jugée attractive par l'équipe de gestion, sont mises en portefeuille, selon une approche dite de stock picking (sélection de valeurs). La construction du portefeuille est faite selon les convictions des gérants (potentiel et qualité).

De manière accessoire, l'équipe de gestion pourra investir en OPC. Les OPC gérés par Crédit Mutuel Asset Management et labellisés ISR intégreront le filtre qualitatif extra-financier selon la politique mise en oeuvre par la société de gestion.

A minima 90% des titres vifs et OPC sélectionnés par l'équipe de gestion intègrent des critères extra-financiers. L'OPCVM pourra investir en titres vifs et parts ou actions d'OPC n'intégrant pas de critères extra-financiers dans la limite de 10% de l'actif net. Cette sélection d'OPC/titres vifs peut générer une absence de cohérence des actifs sous-jacents entre eux en termes d'approches, de critères ou de techniques de gestion.

En raison de l'analyse financière, les sociétés obtenant les meilleures notes ESG ne sont pas automatiquement retenues dans la construction du portefeuille.

Le fonds bénéficie du label ISR français.

L'OPCVM s'engage à respecter les fourchettes d'expositions sur l'actif net suivantes :

De 60% à 110% sur les marchés actions, de toutes zones géographiques, de toutes capitalisations et de tous secteurs, dont :

- de 60% à 110% sur les marchés de la zone euro
- de 0% à 25% sur les marchés hors zone euro dont 0% à 10% sur les marchés des zones Amérique, Asie et Pacifique
- de 0% à 10% en actions de capitalisation inférieure à 150 millions d'euros

De 0% à 10% en instruments de taux souverains, des secteurs publics et privés, de toutes zones géographiques, de catégorie « Investment Grade » selon l'analyse de la société de gestion ou celle des agences de notation

De 0% à 25% au risque de change sur des devises hors euro

Les titres éligibles au PEA représentent en permanence 75% minimum de l'actif net de l'OPCVM

Il peut également intervenir sur les :

- les contrats financiers à terme ferme ou optionnels et titres intégrant des dérivés, utilisés à titre d'exposition ou de couverture au risque action, sans entraîner une surexposition du portefeuille.

INVESTISSEURS DE DETAIL VISES ET DUREE DE VIE DE L'OPC

Cet OPCVM est destiné à des investisseurs recherchant une durée de placement de long terme conforme à celle de l'OPC. Il s'adresse à des investisseurs ayant une connaissance a minima basique des produits et des marchés financiers, et qui acceptent un risque de perte en capital. L'OPC n'est pas ouvert aux résidents des États-Unis d'Amérique/US Person. Pour plus d'informations, veuillez-vous référer au glossaire disponible sur le site internet de Crédit Mutuel Asset Management.

Cet OPCVM a pour objectif la croissance du capital, tout en intégrant des critères extra-financiers dans son processus de gestion. Les personnes qui souhaitent investir se rapprocheront de leur conseiller financier qui aidera à évaluer les solutions d'investissement en adéquation avec leurs objectifs, leur connaissance et leur expérience des marchés financiers, leur patrimoine et leur sensibilité au risque. Il présentera également les risques potentiels.

Affectation des sommes distribuables : Capitalisation

Conditions de souscriptions/rachats : Les ordres de souscription et de rachat sont centralisés chaque jour ouvré à 12 heures et exécutés sur la base de la valeur liquidative du jour. La valeur liquidative est calculée chaque jour ouvré sur les cours de clôture de bourse, à l'exception des jours de fermeture de la Bourse de Paris (calendrier Euronext SA).

Durée de vie de l'OPC : Cet OPC a été créé pour une durée de 99 ans qui peut être prorogée dans les conditions prévues par le règlement.

Pour plus d'informations, veuillez-vous référer à la rubrique « Autres informations pertinentes » du document.

QUELS SONT LES RISQUES ET QU'EST-CE QUE CELA POURRAIT ME RAPPORTER ?

INDICATEUR DE RISQUE

A risque plus faible, rendement potentiellement plus faible

A risque plus élevé rendement potentiellement plus élevé

1	2	3	4	5	6	7
---	---	---	---	---	---	---

L'indicateur de risque part de l'hypothèse que vous conservez cet OPCVM pour une durée supérieure à 5 ans.

L'indicateur synthétique de risque permet d'apprécier le niveau de risque cet OPCVM par rapport à d'autres. Il indique la probabilité que cet OPCVM enregistre des pertes en cas de mouvements sur les marchés ou d'une impossibilité de notre part de vous payer.

Nous avons classé cet OPCVM dans la classe de risque 4 sur 7, qui est une classe de risque moyenne. Autrement dit, les pertes potentielles liées aux futurs résultats de l'OPCVM se situent à un niveau moyen et, si la situation venait à se détériorer sur les marchés, il est possible que la valeur liquidative de l'OPCVM en soit affectée.

Le risque lié à l'impact des techniques telles que les produits dérivés peut entraîner une baisse de la valeur liquidative. Pour plus d'informations, veuillez-vous référer au profil de risque du prospectus.

Cet OPCVM ne prévoyant pas de protection contre les aléas de marché, vous pourriez perdre tout ou partie de votre investissement.

Si nous ne sommes pas en mesure de vous verser les sommes dues, vous pouvez perdre l'intégralité de votre investissement. Toutefois, vous bénéficiez peut-être d'un système de protection des consommateurs (voir la section « Que se passe-t-il si nous ne sommes pas en mesure d'effectuer les versements ? »). L'indicateur présenté ci-dessus ne tient pas compte de cette protection.

SCENARIOS DE PERFORMANCE

Ce que vous obtiendrez de cet OPCVM dépend des performances futures du marché. L'évolution future du marché est aléatoire et ne peut être prédite avec précision.

Les scénarios défavorables, intermédiaires et favorables présentés sont des illustrations utilisant les meilleures et pires performances, ainsi que la performance médiane de l'OPCVM et d'un indicateur de substitution approprié* au cours des 10 dernières années. Les marchés pourraient évoluer très différemment à l'avenir. (*) Pour plus d'informations, veuillez-vous référer au glossaire disponible sur le site internet de Crédit Mutuel Asset Management.

Période de détention recommandée:		5 ans	
Exemple d'investissement:		10 000 EUR	
		Si vous sortez après 1 an	Si vous sortez après 5 ans
Scénarios			
Minimum	Il n'existe aucun rendement minimal garanti. Vous pourriez perdre tout ou une partie de votre investissement.		
Tensions	Ce que vous pourriez obtenir après déduction des coûts	4 580 EUR	3 440 EUR
	Rendement annuel moyen	-54,2%	-19,2%
Défavorable	Ce que vous pourriez obtenir après déduction des coûts	7 950 EUR	8 240 EUR
	Rendement annuel moyen	-20,5%	-3,8%
Intermédiaire	Ce que vous pourriez obtenir après déduction des coûts	10 270 EUR	12 200 EUR
	Rendement annuel moyen	2,7%	4,1%
Favorable	Ce que vous pourriez obtenir après déduction des coûts	13 840 EUR	15 600 EUR
	Rendement annuel moyen	38,4%	9,3%

Les chiffres indiqués comprennent tous les coûts du produit lui-même, mais pas nécessairement tous les frais dus à votre conseiller ou distributeur. Ces chiffres ne tiennent pas compte de votre situation fiscale personnelle, qui peut également influencer sur les montants que vous recevrez.

Le scénario de tensions montre ce que vous pourriez obtenir dans des situations de marché extrêmes. Dans le cas où le scénario de tensions serait plus favorable que le scénario défavorable, alors le scénario de tensions correspond au scénario défavorable.

Ce type de scénario défavorable s'est produit pour un investissement dans l'OPCVM entre le 31/03/2015 et le 31/03/2020.

Ce type de scénario intermédiaire s'est produit pour un investissement dans l'OPCVM entre le 30/04/2014 et le 30/04/2019.

Ce type de scénario favorable s'est produit pour un investissement dans l'OPCVM entre le 30/11/2012 et le 30/11/2017.

L'historique de performance du fonds et un indicateur de substitution approprié ont été utilisés pour calculer la performance.

QUE SE PASSE-T-IL SI CREDIT MUTUEL ASSET MANAGEMENT N'EST PAS EN MESURE D'EFFECTUER LES VERSEMENTS ?

Les actifs de cet OPCVM sont conservés par le dépositaire, de manière indépendante par rapport aux actifs de CREDIT MUTUEL ASSET MANAGEMENT. Une défaillance de la Société de gestion qui gère les actifs de votre OPC serait sans effet sur votre investissement.

Le dépositaire n'a pas de schéma de garantie, mais dispose de règles de ségrégation des avoirs. En cas de défaillance du dépositaire, vous pourriez éventuellement bénéficier d'un mécanisme de garantie des titres géré par le Fonds de Garantie des Dépôts et de Résolution (FGDR), sous réserve du respect des conditions d'éligibilité. Ainsi, dans l'hypothèse où cet OPCVM subirait des pertes en raison d'une défaillance du dépositaire, vous pourriez perdre tout ou partie de votre investissement selon le cas.

QUE VA ME COUTER CET INVESTISSEMENT ?

Il se peut que la personne qui vous vend cet OPCVM ou qui vous fournit des conseils à son sujet vous demande de payer des coûts supplémentaires. Si c'est le cas, cette personne vous informera au sujet de ces coûts et vous montrera l'incidence de l'ensemble des coûts sur votre investissement.

COÛTS AU FIL DU TEMPS

Les tableaux présentent les montants prélevés sur votre investissement afin de couvrir les différents types de coûts. Ces montants dépendent du montant que vous investissez, du temps pendant lequel vous détenez le produit et du rendement du produit. Les montants indiqués ici sont des illustrations basées sur un exemple de montant d'investissement et différentes périodes d'investissement possibles.

Nous avons supposé :

- qu'au cours de la première année vous récupéreriez le montant que vous avez investi (rendement annuel de 0%), que pour les autres périodes de détention, le produit évolue de la manière indiquée dans le scénario intermédiaire.
- 10 000 euros sont investis.

	Si vous sortez après 1 an	Si vous sortez après 5 ans
Coûts totaux	328 EUR	1 020 EUR
Incidence des coûts annuels (*)	3,3 %	1,8 % chaque année

(*) Elle montre dans quelle mesure les coûts réduisent annuellement votre rendement au cours de la période de détention. Par exemple, elle montre que si vous sortez à la fin de la période de détention recommandée, il est prévu que votre rendement moyen par an soit de 5,8 % avant déduction des coûts et de 4 % après cette déduction.

Il se peut que nous partagions les coûts avec la personne qui vous vend cet OPCVM afin de couvrir les services qu'elle vous fournit. Cette personne vous informera du montant. Ces chiffres comprennent les coûts de distribution maximaux que la personne vous vendant le produit peut vous facturer (2% du montant investi / 200 EUR). Cette personne vous informera des coûts de distribution réels. Par exemple si vous choisissez ce fonds comme unique support d'un contrat, et notamment d'un contrat d'assurance vie, **ces coûts ne seraient pas les seuls coûts que vous pourriez supporter.**

COMPOSITION DES COÛTS

		Si vous sortez après 1 an
Coûts ponctuels à l'entrée ou à la sortie		
Coûts d'entrée	2% du montant que vous payez au moment de l'entrée dans l'investissement. Cela comprend des coûts de distribution de 2% du montant investi/200 EUR. Il s'agit du montant maximal que vous paierez. La personne qui vous vend le produit vous informera des coûts réels.	200 EUR
Coûts de sortie	Nous ne facturons pas de coût de sortie pour cet OPCVM.	0 EUR
Coûts récurrents (prélevés chaque année)		
Frais de gestion et autres frais administratifs et d'exploitation	1,10% de la valeur de votre investissement par an. Le pourcentage indiqué se fonde sur les frais de l'exercice précédent.	108 EUR
Coûts de transaction	0,21% de la valeur de votre investissement par an. Il s'agit d'une estimation des coûts encourus lorsque nous achetons et vendons les investissements sous-jacents au produit. Le montant réel varie en fonction de la quantité que nous achetons et vendons.	21 EUR
Coûts accessoires prélevés sous certaines conditions		
Commissions liées aux résultats et commission d'intéressement	Aucune commission liée aux résultats n'existe pour ce produit.	0 EUR

COMBIEN DE TEMPS DOIS-JE LE CONSERVER ET PUIS-JE RETIRER DE L'ARGENT DE FACON ANTICIPEE ?

PERIODE DE DETENTION RECOMMANDEE : Supérieure à 5 ans

Il n'existe pas de période de détention minimale pour cet OPCVM, mais une période de détention recommandée qui a été calculée en adéquation avec les objectifs d'investissement du fonds. Ainsi, il vous sera possible de demander le rachat de vos parts avant le terme de la période de détention recommandée sans avoir à payer d'indemnité. La performance du fonds peut toutefois être impactée.

COMMENT PUIS-JE INTRODUIRE UNE RECLAMATION ?

Pour toute réclamation, un courrier peut être adressé par voie postale à CREDIT MUTUEL ASSET MANAGEMENT, Service Relations Distributeurs, 4 rue Gaillon - 75002 PARIS, ou sur le site www.creditmutuel-am.eu/fr/actualites-reglementaires/traitements-des-reclamations.html.

AUTRES INFORMATIONS PERTINENTES

NOM DU DEPOSITAIRE : BANQUE FEDERATIVE DU CREDIT MUTUEL

Le prospectus du OPCVM ainsi que les derniers documents annuels et périodiques sont adressés gratuitement dans un délai de 8 jours ouvrés sur simple demande écrite auprès de : CREDIT MUTUEL ASSET MANAGEMENT, Service Relations Distributeurs, 4 rue Gaillon - 75002 PARIS, et sont disponibles sur le site www.creditmutuel-am.eu.

Les informations relatives aux performances passées de l'OPCVM ainsi que les calculs des scénarios de performances passées sont disponibles à partir de la fiche de synthèse de l'OPC sur le site www.creditmutuel-am.eu.

La responsabilité de CREDIT MUTUEL ASSET MANAGEMENT ne peut être engagée que sur la base de déclarations contenues dans le présent document qui seraient trompeuses, inexactes ou non cohérentes avec les parties correspondantes du prospectus de l'OPC.

Document d'informations clés

CM-AM INSTITUTIONAL SHORT TERM

OBJECTIF

Le présent document contient des informations essentielles sur le produit d'investissement. Il ne s'agit pas d'un document à caractère commercial. Ces informations vous sont fournies conformément à une obligation légale, afin de vous aider à comprendre en quoi consiste ce produit et quels risques, coûts, gains et pertes potentiels y sont associés, et de vous aider à le comparer à d'autres produits.

PRODUIT

CM-AM INSTITUTIONAL SHORT TERM

Code ISIN action RC : FR0007033477

Compartiment de : CM-AM SICAV

OPCVM relevant de la directive européenne 2009/65/CE

CREDIT MUTUEL ASSET MANAGEMENT – Crédit Mutuel Alliance Fédérale

Site internet de l'initiateur : www.creditmutuel-am.eu

Appelez le n° 0 810 001 288 pour de plus amples informations (numéro surtaxé 0,06 €/min + prix d'un appel local)

Cet OPCVM est agréé en France et réglementé par l'Autorité des Marchés Financiers (AMF). L'AMF est chargée du contrôle de CREDIT MUTUEL ASSET MANAGEMENT en ce qui concerne ce document d'information clés. CREDIT MUTUEL ASSET MANAGEMENT est une Société de gestion de portefeuille agréée et réglementée par l'AMF.

Les informations clés pour l'investisseur ici fournies sont exactes et à jour au 02/01/2023

EN QUOI CONSISTE CE PRODUIT ?

TYPE DE PRODUIT D'INVESTISSEMENT

OPCVM sous forme de société d'investissement à capital variable (SICAV)

Ce document d'informations clés décrit un compartiment de CM-AM SICAV. Le prospectus de CM-AM INSTITUTIONAL SHORT TERM et les rapports périodiques sont établis pour l'ensemble des compartiments de CM-AM SICAV. L'actif et le passif des différents compartiments sont ségrégués. Dès lors, vous ne pourrez pas échanger les actions que vous détenez dans ce compartiment contre les actions d'un autre compartiment de CM-AM SICAV.

OBJECTIF

Cet OPCVM est géré activement et de manière discrétionnaire. Il a pour objectif de gestion la recherche d'une performance nette de frais supérieure à celle de son indicateur de référence l'€STR capitalisé, sur la durée de placement recommandée. En cas de taux particulièrement bas, négatifs ou volatils, la valeur liquidative du fonds peut être amenée à baisser de manière structurelle. L'indice tient compte de la capitalisation des intérêts.

Afin de réaliser l'objectif de gestion, l'OPCVM adopte un style de gestion active, afin de disposer d'un positionnement clair en termes d'univers de risque et d'objectif de performance tout en recherchant l'optimisation du couple rendement/risque du portefeuille.

La construction du portefeuille est réalisée dans les limites de la fourchette de sensibilité en fonction des conclusions des différentes analyses de marché et de risque menées par l'équipe de gestion.

Le process de gestion repose tout d'abord sur une analyse macro-économique, visant à anticiper les tendances d'évolution des marchés à partir de l'analyse du contexte économique et géo-politique global. Cette approche est ensuite complétée par une analyse micro-économique des émetteurs et par une analyse des différents éléments techniques du marché, visant à surveiller les multiples sources de valeur ajoutée des marchés de taux afin de les intégrer dans la prise de décision. Les décisions de gestion portent notamment sur :

- Le degré d'exposition au risque de taux,
- L'allocation géographique,
- Le degré d'exposition au risque de crédit résultant d'une allocation sectorielle et de la sélection des émetteurs,
- La sélection des supports d'investissement utilisés.

La volatilité maximale de l'OPCVM ne s'écartera pas plus de 0,50% de celle de l'indice €STR capitalisé.

L'OPCVM s'engage à respecter les fourchettes d'exposition sur l'actif net suivantes :

- **Jusqu'à 110% en instruments de taux souverains, du secteur public et privé, d'émetteurs de l'OCDE et de la zone euro, de catégorie Investment Grade selon l'analyse de la société de gestion ou celle des agences de notation**
- La fourchette de sensibilité de l'OPCVM au risque de taux est comprise entre 0 et + 0,5.
- **De 0% à 10% au risque de change sur des devises hors euro**

Il peut être investi :

- en titres de créances et instruments du marché monétaire de catégorie Investment Grade,
- jusqu'à 10 % de son actif net en OPCVM de droit français ou étranger, en Fonds d'Investissement à Vocation Générale de droit français, répondant aux conditions de l'article R.214-13 du Code Monétaire et Financier.

Il peut également intervenir sur les :

- les contrats financiers à terme fermes ou optionnels et titres intégrant des dérivés dans un but tant de couverture que d'exposition aux risques de taux, de crédit et de change.

L'effet de levier indicatif est de 150 %.

- les dépôts, emprunts d'espèces, acquisitions et cessions temporaires de titres.

INVESTISSEURS DE DETAIL VISES ET DUREE DE VIE DE L'OPC

Cet OPCVM est destiné à des investisseurs recherchant une durée de placement de très court terme conforme à celle de l'OPC. Il s'adresse à des investisseurs ayant une connaissance a minima basique des produits et des marchés financiers, et qui acceptent un risque de perte en capital. L'OPC n'est pas ouvert aux résidents des États-Unis d'Amérique/US Person. Pour plus d'informations, veuillez-vous référer au glossaire disponible sur le site internet de Crédit Mutuel Asset Management.

Cet OPCVM a pour objectif la croissance du capital. Les personnes qui souhaitent investir se rapprocheront de leur conseiller financier qui aidera à évaluer les solutions d'investissement en adéquation avec leurs objectifs, leur connaissance et leur expérience des marchés financiers, leur patrimoine et leur sensibilité au risque. Il présentera également les risques potentiels.

Affectation des sommes distribuables : Capitalisation

Conditions de souscriptions/rachats : Les ordres de souscription et de rachat sont centralisés chaque jour à 9h00 et exécutés sur la base de la valeur liquidative du jour. La valeur liquidative est calculée chaque jour ouvré sur les cours d'ouverture de Bourse, à l'exception des jours fériés et de fermeture de Bourse de Paris (calendrier Euronext SA).

Durée de vie de l'OPC : Cet OPC a été créé pour une durée de 99 ans qui peut être prorogée dans les conditions prévues par le règlement.

Pour plus d'informations, veuillez-vous référer à la rubrique « Autres informations pertinentes » du document.

QUELS SONT LES RISQUES ET QU'EST-CE QUE CELA POURRAIT ME RAPPORTE ?

INDICATEUR DE RISQUE

A risque plus faible, rendement potentiellement plus faible

A risque plus élevé rendement potentiellement plus élevé

1	2	3	4	5	6	7
---	---	---	---	---	---	---

L'indicateur de risque part de l'hypothèse que vous conservez cet OPCVM pour une durée supérieure à 6 mois.

L'indicateur synthétique de risque permet d'apprécier le niveau de risque cet OPCVM par rapport à d'autres. Il indique la probabilité que cet OPCVM enregistre des pertes en cas de mouvements sur les marchés ou d'une impossibilité de notre part de vous payer.

Nous avons classé cet OPCVM dans la classe de risque 1 sur 7, qui est la classe de risque la plus basse. Autrement dit, les pertes potentielles liées aux futurs résultats de l'OPCVM se situent à un niveau très faible et, si la situation venait à se détériorer sur les marchés, il est très peu probable que la valeur liquidative de l'OPCVM en soit affectée.

Les risques suivants peuvent entraîner une baisse de la valeur liquidative : risque de contrepartie, risque lié à l'impact des techniques telles que les produits dérivés. Pour plus d'informations, veuillez-vous référer au profil de risque du prospectus.

Cet OPCVM ne prévoyant pas de protection contre les aléas de marché, vous pourriez perdre tout ou partie de votre investissement.

Si nous ne sommes pas en mesure de vous verser les sommes dues, vous pouvez perdre l'intégralité de votre investissement. Toutefois, vous bénéficiez peut-être d'un système de protection des consommateurs (voir la section « Que se passe-t-il si nous ne sommes pas en mesure d'effectuer les versements ? »). L'indicateur présenté ci-dessus ne tient pas compte de cette protection.

SCENARIOS DE PERFORMANCE

Ce que vous obtiendrez de cet OPCVM dépend des performances futures du marché. L'évolution future du marché est aléatoire et ne peut être prédite avec précision.

Les scénarios défavorables, intermédiaires et favorables présentés sont des illustrations utilisant les meilleures et pires performances, ainsi que la performance médiane de l'OPCVM au cours des 10 dernières années. Les marchés pourraient évoluer très différemment à l'avenir.

Période de détention recommandée:	6 mois
Exemple d'investissement:	10 000 EUR
	Si vous sortez après 6 mois
Scénarios	
Minimum	Il n'existe aucun rendement minimal garanti. Vous pourriez perdre tout ou une partie de votre investissement.
Tensions	Ce que vous pourriez obtenir après déduction des coûts
	Rendement annuel moyen
	9 885 EUR
	-1,1%
Défavorable	Ce que vous pourriez obtenir après déduction des coûts
	Rendement annuel moyen
	9 916 EUR
	-0,8%
Intermédiaire	Ce que vous pourriez obtenir après déduction des coûts
	Rendement annuel moyen
	10 003 EUR
	0%
Favorable	Ce que vous pourriez obtenir après déduction des coûts
	Rendement annuel moyen
	10 083 EUR
	0,8%

Les chiffres indiqués comprennent tous les coûts du produit lui-même, mais pas nécessairement tous les frais dus à votre conseiller ou distributeur. Ces chiffres ne tiennent pas compte de votre situation fiscale personnelle, qui peut également influencer sur les montants que vous recevrez.

Le scénario de tensions montre ce que vous pourriez obtenir dans des situations de marché extrêmes. Dans le cas où le scénario de tensions serait plus favorable que le scénario défavorable, alors le scénario de tensions correspond au scénario défavorable.

Ce type de scénario défavorable s'est produit pour un investissement dans l'OPCVM entre le 31/12/2021 et le 30/06/2022.

Ce type de scénario intermédiaire s'est produit pour un investissement dans l'OPCVM entre le 29/04/2016 et le 31/10/2016.

Ce type de scénario favorable s'est produit pour un investissement dans l'OPCVM entre le 31/03/2020 et le 30/09/2020.

L'historique de performance du fonds a été utilisé pour calculer la performance.

QUE SE PASSE-T-IL SI CREDIT MUTUEL ASSET MANAGEMENT N'EST PAS EN MESURE D'EFFECTUER LES VERSEMENTS ?

Les actifs de cet OPCVM sont conservés par le dépositaire, de manière indépendante par rapport aux actifs de CREDIT MUTUEL ASSET MANAGEMENT. Une défaillance de la Société de gestion qui gère les actifs de votre OPC serait sans effet sur votre investissement.

Le dépositaire n'a pas de schéma de garantie, mais dispose de règles de ségrégation des avoirs. En cas de défaillance du dépositaire, vous pourriez éventuellement bénéficier d'un mécanisme de garantie des titres géré par le Fonds de Garantie des Dépôts et de Résolution (FGDR), sous réserve du respect des conditions d'éligibilité. Ainsi, dans l'hypothèse où cet OPCVM subirait des pertes en raison d'une défaillance du dépositaire, vous pourriez perdre tout ou partie de votre investissement selon le cas.

QUE VA ME COUTER CET INVESTISSEMENT ?

Il se peut que la personne qui vous vend cet OPCVM ou qui vous fournit des conseils à son sujet vous demande de payer des coûts supplémentaires. Si c'est le cas, cette personne vous informera au sujet de ces coûts et vous montrera l'incidence de l'ensemble des coûts sur votre investissement.

COÛTS AU FIL DU TEMPS

Les tableaux présentent les montants prélevés sur votre investissement afin de couvrir les différents types de coûts. Ces montants dépendent du montant que vous investissez, du temps pendant lequel vous détenez le produit et du rendement du produit. Les montants indiqués ici sont des illustrations basées sur un exemple de montant d'investissement et différentes périodes d'investissement possibles.

Nous avons supposé :

- que vous récupéreriez le montant que vous avez investi (rendement annuel de 0%).
- 10 000 euros sont investis.

	Si vous sortez après 6 mois
Coûts totaux	8 EUR
Incidence des coûts (*)	0,1 %

(*) Ceci illustre les effets des coûts au cours d'une période de détention de moins d'un an. Ce pourcentage ne peut pas être directement comparé aux chiffres concernant l'incidence des coûts fournis pour les autres PRIIP.

Il se peut que nous partagions les coûts avec la personne qui vous vend cet OPCVM afin de couvrir les services qu'elle vous fournit. Cette personne vous informera du montant. Par exemple si vous choisissez ce fonds comme support d'un contrat, et notamment d'un contrat d'assurance vie, **ces coûts ne seraient pas les seuls coûts que vous pourriez supporter.**

COMPOSITION DES COÛTS

		Si vous sortez après la période de détention recommandée
Coûts ponctuels à l'entrée ou à la sortie		
Coûts d'entrée	Nous ne facturons pas de coût d'entrée.	0 EUR
Coûts de sortie	Nous ne facturons pas de coût de sortie pour cet OPCVM.	0 EUR
Coûts récurrents (prélevés chaque année)		
Frais de gestion et autres frais administratifs et d'exploitation	0,09% de la valeur de votre investissement par an. Le pourcentage indiqué se fonde sur les frais de l'exercice précédent.	4,5 EUR
Coûts de transaction	0,07% de la valeur de votre investissement par an. Il s'agit d'une estimation des coûts encourus lorsque nous achetons et vendons les investissements sous-jacents au produit. Le montant réel varie en fonction de la quantité que nous achetons et vendons.	3,5 EUR
Coûts accessoires prélevés sous certaines conditions		
Commissions liées aux résultats et commission d'intéressement	0% de la valeur de votre investissement par an. L'attention des porteurs est attirée sur le fait qu'une commission de performance peut s'appliquer même en cas de performance négative de l'OPC. Le montant réel varie en fonction de la performance de votre investissement. L'estimation ci-dessus des coûts totaux comprend la moyenne au cours des 5 dernières années.	0 EUR

COMBIEN DE TEMPS DOIS-JE LE CONSERVER ET PUIS-JE RETIRER DE L'ARGENT DE FACON ANTICIPEE ?

PERIODE DE DETENTION RECOMMANDEE : Supérieure à 6 mois

Il n'existe pas de période de détention minimale pour cet OPCVM, mais une période de détention recommandée qui a été calculée en adéquation avec les objectifs d'investissement du fonds. Ainsi, il vous sera possible de demander le rachat de vos parts avant le terme de la période de détention recommandée sans avoir à payer d'indemnité. La performance du fonds peut toutefois être impactée.

COMMENT PUIS-JE INTRODUIRE UNE RECLAMATION ?

Pour toute réclamation, un courrier peut être adressé par voie postale à CREDIT MUTUEL ASSET MANAGEMENT, Service Relations Distributeurs, 4 rue Gaillon - 75002 PARIS, ou sur le site www.creditmutuel-am.eu/fr/actualites-reglementaires/traitements-des-reclamations.html.

AUTRES INFORMATIONS PERTINENTES

NOM DU DEPOSITAIRE : BANQUE FEDERATIVE DU CREDIT MUTUEL

Le prospectus du OPCVM ainsi que les derniers documents annuels et périodiques sont adressés gratuitement dans un délai de 8 jours ouvrés sur simple demande écrite auprès de : CREDIT MUTUEL ASSET MANAGEMENT, Service Relations Distributeurs, 4 rue Gaillon - 75002 PARIS, et sont disponibles sur le site www.creditmutuel-am.eu.

Les informations relatives aux performances passées de l'OPCVM ainsi que les calculs des scénarios de performances passées sont disponibles à partir de la fiche de synthèse de l'OPC sur le site www.creditmutuel-am.eu.

Les critères environnementaux, sociaux et de gouvernance (ESG) sont une des composantes de la gestion mais leur poids dans la décision finale n'est pas défini en amont.

La responsabilité de CREDIT MUTUEL ASSET MANAGEMENT ne peut être engagée que sur la base de déclarations contenues dans le présent document qui seraient trompeuses, inexactes ou non cohérentes avec les parties correspondantes du prospectus de l'OPC.

Document d'informations clés

CM-AM INSTITUTIONAL SHORT TERM

OBJECTIF

Le présent document contient des informations essentielles sur le produit d'investissement. Il ne s'agit pas d'un document à caractère commercial. Ces informations vous sont fournies conformément à une obligation légale, afin de vous aider à comprendre en quoi consiste ce produit et quels risques, coûts, gains et pertes potentiels y sont associés, et de vous aider à le comparer à d'autres produits.

PRODUIT

CM-AM INSTITUTIONAL SHORT TERM

Code ISIN action RD : FR0010290924

Compartiment de : CM-AM SICAV

OPCVM relevant de la directive européenne 2009/65/CE

CREDIT MUTUEL ASSET MANAGEMENT – Crédit Mutuel Alliance Fédérale

Site internet de l'initiateur : www.creditmutuel-am.eu

Appelez le n° 0 810 001 288 pour de plus amples informations (numéro surtaxé 0,06 €/min + prix d'un appel local)

Cet OPCVM est agréé en France et réglementé par l'Autorité des Marchés Financiers (AMF). L'AMF est chargée du contrôle de CREDIT MUTUEL ASSET MANAGEMENT en ce qui concerne ce document d'information clés. CREDIT MUTUEL ASSET MANAGEMENT est une Société de gestion de portefeuille agréée et réglementée par l'AMF.

Les informations clés pour l'investisseur ici fournies sont exactes et à jour au 02/01/2023

EN QUOI CONSISTE CE PRODUIT ?

TYPE DE PRODUIT D'INVESTISSEMENT

OPCVM sous forme de société d'investissement à capital variable (SICAV)

Ce document d'informations clés décrit un compartiment de CM-AM SICAV. Le prospectus de CM-AM INSTITUTIONAL SHORT TERM et les rapports périodiques sont établis pour l'ensemble des compartiments de CM-AM SICAV. L'actif et le passif des différents compartiments sont ségrégués. Dès lors, vous ne pourrez pas échanger les actions que vous détenez dans ce compartiment contre les actions d'un autre compartiment de CM-AM SICAV.

OBJECTIF

Cet OPCVM est géré activement et de manière discrétionnaire. Il a pour objectif de gestion la recherche d'une performance nette de frais supérieure à celle de son indicateur de référence l'€STR capitalisé, sur la durée de placement recommandée. En cas de taux particulièrement bas, négatifs ou volatils, la valeur liquidative du fonds peut être amenée à baisser de manière structurelle. L'indice tient compte de la capitalisation des intérêts.

Afin de réaliser l'objectif de gestion, l'OPCVM adopte un style de gestion active, afin de disposer d'un positionnement clair en termes d'univers de risque et d'objectif de performance tout en recherchant l'optimisation du couple rendement/risque du portefeuille.

La construction du portefeuille est réalisée dans les limites de la fourchette de sensibilité en fonction des conclusions des différentes analyses de marché et de risque menées par l'équipe de gestion.

Le process de gestion repose tout d'abord sur une analyse macro-économique, visant à anticiper les tendances d'évolution des marchés à partir de l'analyse du contexte économique et géo-politique global. Cette approche est ensuite complétée par une analyse micro-économique des émetteurs et par une analyse des différents éléments techniques du marché, visant à surveiller les multiples sources de valeur ajoutée des marchés de taux afin de les intégrer dans la prise de décision. Les décisions de gestion portent notamment sur :

- Le degré d'exposition au risque de taux,
- L'allocation géographique,
- Le degré d'exposition au risque de crédit résultant d'une allocation sectorielle et de la sélection des émetteurs,
- La sélection des supports d'investissement utilisés.

La volatilité maximale de l'OPCVM ne s'écartera pas plus de 0,50% de celle de l'indice €STR capitalisé.

L'OPCVM s'engage à respecter les fourchettes d'exposition sur l'actif net suivantes :

- Jusqu'à 110% en instruments de taux souverains, du secteur public et privé, d'émetteurs de l'OCDE et de la zone euro, de catégorie Investment Grade selon l'analyse de la société de gestion ou celle des agences de notation

La fourchette de sensibilité de l'OPCVM au risque de taux est comprise entre 0 et + 0,5.

- De 0% à 10% au risque de change sur des devises hors euro

Il peut être investi :

- en titres de créances et instruments du marché monétaire de catégorie Investment Grade,
- jusqu'à 10 % de de son actif net en OPCVM de droit français ou étranger, en Fonds d'Investissement à Vocation Générale de droit français, répondant aux conditions de l'article R.214-13 du Code Monétaire et Financier.

Il peut également intervenir sur les :

- les contrats financiers à terme fermes ou optionnels et titres intégrant des dérivés dans un but tant de couverture que d'exposition aux risques de taux, de crédit et de change.

L'effet de levier indicatif est de 150 %.

- les dépôts, emprunts d'espèces, acquisitions et cessions temporaires de titres.

INVESTISSEURS DE DETAIL VISES ET DUREE DE VIE DE L'OPC

Cet OPCVM est destiné à des investisseurs recherchant une durée de placement de très court terme conforme à celle de l'OPC. Il s'adresse à des investisseurs ayant une connaissance a minima basique des produits et des marchés financiers, et qui acceptent un risque de perte en capital. L'OPC n'est pas ouvert aux résidents des États-Unis d'Amérique/US Person. Pour plus d'informations, veuillez-vous référer au glossaire disponible sur le site internet de Crédit Mutuel Asset Management.

Cet OPCVM a pour objectif la croissance, la distribution du capital. Les personnes qui souhaitent investir se rapprocheront de leur conseiller financier qui aidera à évaluer les solutions d'investissement en adéquation avec leurs objectifs, leur connaissance et leur expérience des marchés financiers, leur patrimoine et leur sensibilité au risque. Il présentera également les risques potentiels.

Affectation des sommes distribuables : Capitalisation et/ou distribution

Conditions de souscriptions/rachats : Les ordres de souscription et de rachat sont centralisés chaque jour à 9h00 et exécutés sur la base de la valeur liquidative du jour. La valeur liquidative est calculée chaque jour ouvré sur les cours d'ouverture de Bourse, à l'exception des jours fériés et de fermeture de Bourse de Paris (calendrier Euronext SA).

Durée de vie de l'OPC : Cet OPC a été créé pour une durée de 99 ans qui peut être prorogée dans les conditions prévues par le règlement.

Pour plus d'informations, veuillez-vous référer à la rubrique « Autres informations pertinentes » du document.

QUELS SONT LES RISQUES ET QU'EST-CE QUE CELA POURRAIT ME RAPPORTE ?

INDICATEUR DE RISQUE

A risque plus faible, rendement potentiellement plus faible

A risque plus élevé rendement potentiellement plus élevé

1	2	3	4	5	6	7
---	---	---	---	---	---	---

L'indicateur de risque part de l'hypothèse que vous conservez cet OPCVM pour une durée supérieure à 6 mois.

L'indicateur synthétique de risque permet d'apprécier le niveau de risque cet OPCVM par rapport à d'autres. Il indique la probabilité que cet OPCVM enregistre des pertes en cas de mouvements sur les marchés ou d'une impossibilité de notre part de vous payer.

Nous avons classé cet OPCVM dans la classe de risque 1 sur 7, qui est la classe de risque la plus basse. Autrement dit, les pertes potentielles liées aux futurs résultats de l'OPCVM se situent à un niveau très faible et, si la situation venait à se détériorer sur les marchés, il est très peu probable que la valeur liquidative de l'OPCVM en soit affectée.

Les risques suivants peuvent entraîner une baisse de la valeur liquidative : risque de contrepartie, risque lié à l'impact des techniques telles que les produits dérivés. Pour plus d'informations, veuillez-vous référer au profil de risque du prospectus.

Cet OPCVM ne prévoyant pas de protection contre les aléas de marché, vous pourriez perdre tout ou partie de votre investissement.

Si nous ne sommes pas en mesure de vous verser les sommes dues, vous pouvez perdre l'intégralité de votre investissement. Toutefois, vous bénéficiez peut-être d'un système de protection des consommateurs (voir la section « Que se passe-t-il si nous ne sommes pas en mesure d'effectuer les versements ? »). L'indicateur présenté ci-dessus ne tient pas compte de cette protection.

SCENARIOS DE PERFORMANCE

Ce que vous obtiendrez de cet OPCVM dépend des performances futures du marché. L'évolution future du marché est aléatoire et ne peut être prédite avec précision.

Les scénarios défavorables, intermédiaires et favorables présentés sont des illustrations utilisant les meilleures et pires performances, ainsi que la performance médiane de l'OPCVM au cours des 10 dernières années. Les marchés pourraient évoluer très différemment à l'avenir.

Période de détention recommandée:	6 mois
Exemple d'investissement:	10 000 EUR
	Si vous sortez après 6 mois
Scénarios	
Minimum	Il n'existe aucun rendement minimal garanti. Vous pourriez perdre tout ou une partie de votre investissement.
Tensions	Ce que vous pourriez obtenir après déduction des coûts
	Rendement annuel moyen
	9 885 EUR
	-1,1%
Défavorable	Ce que vous pourriez obtenir après déduction des coûts
	Rendement annuel moyen
	9 872 EUR
	-1,3%
Intermédiaire	Ce que vous pourriez obtenir après déduction des coûts
	Rendement annuel moyen
	9 971 EUR
	-0,3%
Favorable	Ce que vous pourriez obtenir après déduction des coûts
	Rendement annuel moyen
	10 042 EUR
	0,4%

Les chiffres indiqués comprennent tous les coûts du produit lui-même, mais pas nécessairement tous les frais dus à votre conseiller ou distributeur. Ces chiffres ne tiennent pas compte de votre situation fiscale personnelle, qui peut également influencer sur les montants que vous recevrez.

Le scénario de tensions montre ce que vous pourriez obtenir dans des situations de marché extrêmes. Dans le cas où le scénario de tensions serait plus favorable que le scénario défavorable, alors le scénario de tensions correspond au scénario défavorable.

Ce type de scénario défavorable s'est produit pour un investissement dans l'OPCVM entre le 31/01/2013 et le 31/07/2013.

Ce type de scénario intermédiaire s'est produit pour un investissement dans l'OPCVM entre le 31/03/2021 et le 30/09/2021.

Ce type de scénario favorable s'est produit pour un investissement dans l'OPCVM entre le 28/06/2013 et le 31/12/2013.

L'historique de performance du fonds a été utilisé pour calculer la performance.

QUE SE PASSE-T-IL SI CREDIT MUTUEL ASSET MANAGEMENT N'EST PAS EN MESURE D'EFFECTUER LES VERSEMENTS ?

Les actifs de cet OPCVM sont conservés par le dépositaire, de manière indépendante par rapport aux actifs de CREDIT MUTUEL ASSET MANAGEMENT. Une défaillance de la Société de gestion qui gère les actifs de votre OPCVM serait sans effet sur votre investissement.

Le dépositaire n'a pas de schéma de garantie, mais dispose de règles de ségrégation des avoirs. En cas de défaillance du dépositaire, vous pourriez éventuellement bénéficier d'un mécanisme de garantie des titres géré par le Fonds de Garantie des Dépôts et de Résolution (FGDR), sous réserve du respect des conditions d'éligibilité. Ainsi, dans l'hypothèse où cet OPCVM subirait des pertes en raison d'une défaillance du dépositaire, vous pourriez perdre tout ou partie de votre investissement selon le cas.

QUE VA ME COUTER CET INVESTISSEMENT ?

Il se peut que la personne qui vous vend cet OPCVM ou qui vous fournit des conseils à son sujet vous demande de payer des coûts supplémentaires. Si c'est le cas, cette personne vous informera au sujet de ces coûts et vous montrera l'incidence de l'ensemble des coûts sur votre investissement.

COÛTS AU FIL DU TEMPS

Les tableaux présentent les montants prélevés sur votre investissement afin de couvrir les différents types de coûts. Ces montants dépendent du montant que vous investissez, du temps pendant lequel vous détenez le produit et du rendement du produit. Les montants indiqués ici sont des illustrations basées sur un exemple de montant d'investissement et différentes périodes d'investissement possibles.

Nous avons supposé :

- que vous récupéreriez le montant que vous avez investi (rendement annuel de 0%).
- 10 000 euros sont investis.

	Si vous sortez après 6 mois
Coûts totaux	8 EUR
Incidence des coûts (*)	0,1 %

(*) Ceci illustre les effets des coûts au cours d'une période de détention de moins d'un an. Ce pourcentage ne peut pas être directement comparé aux chiffres concernant l'incidence des coûts fournis pour les autres PRIIP.

Il se peut que nous partagions les coûts avec la personne qui vous vend cet OPCVM afin de couvrir les services qu'elle vous fournit. Cette personne vous informera du montant. Par exemple si vous choisissez ce fonds comme support d'un contrat, et notamment d'un contrat d'assurance vie, **ces coûts ne seraient pas les seuls coûts que vous pourriez supporter.**

COMPOSITION DES COÛTS

		Si vous sortez après la période de détention recommandée
Coûts ponctuels à l'entrée ou à la sortie		
Coûts d'entrée	Nous ne facturons pas de coût d'entrée.	0 EUR
Coûts de sortie	Nous ne facturons pas de coût de sortie pour cet OPCVM.	0 EUR
Coûts récurrents (prélevés chaque année)		
Frais de gestion et autres frais administratifs et d'exploitation	0,09% de la valeur de votre investissement par an. Le pourcentage indiqué se fonde sur les frais de l'exercice précédent.	4,5 EUR
Coûts de transaction	0,07% de la valeur de votre investissement par an. Il s'agit d'une estimation des coûts encourus lorsque nous achetons et vendons les investissements sous-jacents au produit. Le montant réel varie en fonction de la quantité que nous achetons et vendons.	3,5 EUR
Coûts accessoires prélevés sous certaines conditions		
Commissions liées aux résultats et commission d'intéressement	0% de la valeur de votre investissement par an. L'attention des porteurs est attirée sur le fait qu'une commission de performance peut s'appliquer même en cas de performance négative de l'OPC. Le montant réel varie en fonction de la performance de votre investissement. L'estimation ci-dessus des coûts totaux comprend la moyenne au cours des 5 dernières années.	0 EUR

COMBIEN DE TEMPS DOIS-JE LE CONSERVER ET PUIS-JE RETIRER DE L'ARGENT DE FACON ANTICIPEE ?

PERIODE DE DETENTION RECOMMANDEE : Supérieure à 6 mois

Il n'existe pas de période de détention minimale pour cet OPCVM, mais une période de détention recommandée qui a été calculée en adéquation avec les objectifs d'investissement du fonds. Ainsi, il vous sera possible de demander le rachat de vos parts avant le terme de la période de détention recommandée sans avoir à payer d'indemnité. La performance du fonds peut toutefois être impactée.

COMMENT PUIS-JE INTRODUIRE UNE RECLAMATION ?

Pour toute réclamation, un courrier peut être adressé par voie postale à CREDIT MUTUEL ASSET MANAGEMENT, Service Relations Distributeurs, 4 rue Gaillon - 75002 PARIS, ou sur le site www.creditmutuel-am.eu/fr/actualites-reglementaires/traitements-des-reclamations.html.

AUTRES INFORMATIONS PERTINENTES

NOM DU DEPOSITAIRE : BANQUE FEDERATIVE DU CREDIT MUTUEL

Le prospectus du OPCVM ainsi que les derniers documents annuels et périodiques sont adressés gratuitement dans un délai de 8 jours ouvrés sur simple demande écrite auprès de : CREDIT MUTUEL ASSET MANAGEMENT, Service Relations Distributeurs, 4 rue Gaillon - 75002 PARIS, et sont disponibles sur le site www.creditmutuel-am.eu.

Les informations relatives aux performances passées de l'OPCVM ainsi que les calculs des scénarios de performances passées sont disponibles à partir de la fiche de synthèse de l'OPC sur le site www.creditmutuel-am.eu.

Les critères environnementaux, sociaux et de gouvernance (ESG) sont une des composantes de la gestion mais leur poids dans la décision finale n'est pas défini en amont.

La responsabilité de CREDIT MUTUEL ASSET MANAGEMENT ne peut être engagée que sur la base de déclarations contenues dans le présent document qui seraient trompeuses, inexactes ou non cohérentes avec les parties correspondantes du prospectus de l'OPC.

Document d'informations clés

CM-AM INSTITUTIONAL SHORT TERM

OBJECTIF

Le présent document contient des informations essentielles sur le produit d'investissement. Il ne s'agit pas d'un document à caractère commercial. Ces informations vous sont fournies conformément à une obligation légale, afin de vous aider à comprendre en quoi consiste ce produit et quels risques, coûts, gains et pertes potentiels y sont associés, et de vous aider à le comparer à d'autres produits.

PRODUIT

CM-AM INSTITUTIONAL SHORT TERM

Code ISIN action EI : FR0013241452

Compartiment de : CM-AM SICAV

OPCVM relevant de la directive européenne 2009/65/CE

CREDIT MUTUEL ASSET MANAGEMENT – Crédit Mutuel Alliance Fédérale

Site internet de l'initiateur : www.creditmutuel-am.eu

Appelez le n° 0 810 001 288 pour de plus amples informations (numéro surtaxé 0,06 €/min + prix d'un appel local)

Cet OPCVM est agréé en France et réglementé par l'Autorité des Marchés Financiers (AMF). L'AMF est chargée du contrôle de CREDIT MUTUEL ASSET MANAGEMENT en ce qui concerne ce document d'information clés. CREDIT MUTUEL ASSET MANAGEMENT est une Société de gestion de portefeuille agréée et réglementée par l'AMF.

Les informations clés pour l'investisseur ici fournies sont exactes et à jour au 02/01/2023

EN QUOI CONSISTE CE PRODUIT ?

TYPE DE PRODUIT D'INVESTISSEMENT

OPCVM sous forme de société d'investissement à capital variable (SICAV)

Ce document d'informations clés décrit un compartiment de CM-AM SICAV. Le prospectus de CM-AM INSTITUTIONAL SHORT TERM et les rapports périodiques sont établis pour l'ensemble des compartiments de CM-AM SICAV. L'actif et le passif des différents compartiments sont ségrégués. Dès lors, vous ne pourrez pas échanger les actions que vous détenez dans ce compartiment contre les actions d'un autre compartiment de CM-AM SICAV.

OBJECTIF

Cet OPCVM est géré activement et de manière discrétionnaire. Il a pour objectif de gestion la recherche d'une performance nette de frais supérieure à celle de son indicateur de référence l'€STR capitalisé, sur la durée de placement recommandée. En cas de taux particulièrement bas, négatifs ou volatils, la valeur liquidative du fonds peut être amenée à baisser de manière structurelle. L'indice tient compte de la capitalisation des intérêts.

Afin de réaliser l'objectif de gestion, l'OPCVM adopte un style de gestion active, afin de disposer d'un positionnement clair en termes d'univers de risque et d'objectif de performance tout en recherchant l'optimisation du couple rendement/risque du portefeuille.

La construction du portefeuille est réalisée dans les limites de la fourchette de sensibilité en fonction des conclusions des différentes analyses de marché et de risque menées par l'équipe de gestion.

Le process de gestion repose tout d'abord sur une analyse macro-économique, visant à anticiper les tendances d'évolution des marchés à partir de l'analyse du contexte économique et géo-politique global. Cette approche est ensuite complétée par une analyse micro-économique des émetteurs et par une analyse des différents éléments techniques du marché, visant à surveiller les multiples sources de valeur ajoutée des marchés de taux afin de les intégrer dans la prise de décision. Les décisions de gestion portent notamment sur :

- Le degré d'exposition au risque de taux,
- L'allocation géographique,
- Le degré d'exposition au risque de crédit résultant d'une allocation sectorielle et de la sélection des émetteurs,
- La sélection des supports d'investissement utilisés.

La volatilité maximale de l'OPCVM ne s'écartera pas plus de 0,50% de celle de l'indice €STR capitalisé.

L'OPCVM s'engage à respecter les fourchettes d'exposition sur l'actif net suivantes :

- **Jusqu'à 110% en instruments de taux souverains, du secteur public et privé, d'émetteurs de l'OCDE et de la zone euro, de catégorie Investment Grade selon l'analyse de la société de gestion ou celle des agences de notation**
- La fourchette de sensibilité de l'OPCVM au risque de taux est comprise entre 0 et + 0,5.
- **De 0% à 10% au risque de change sur des devises hors euro**

Il peut être investi :

- en titres de créances et instruments du marché monétaire de catégorie Investment Grade,
- jusqu'à 10 % de de son actif net en OPCVM de droit français ou étranger, en Fonds d'Investissement à Vocation Générale de droit français, répondant aux conditions de l'article R.214-13 du Code Monétaire et Financier.

Il peut également intervenir sur les :

- les contrats financiers à terme fermes ou optionnels et titres intégrant des dérivés dans un but tant de couverture que d'exposition aux risques de taux, de crédit et de change.

L'effet de levier indicatif est de 150 %.

- les dépôts, emprunts d'espèces, acquisitions et cessions temporaires de titres.

INVESTISSEURS DE DETAIL VISES ET DUREE DE VIE DE L'OPC

Cet OPCVM est destiné à des investisseurs recherchant une durée de placement de très court terme conforme à celle de l'OPC. Il s'adresse à des investisseurs ayant une connaissance a minima basique des produits et des marchés financiers, et qui acceptent un risque de perte en capital. L'OPC n'est pas ouvert aux résidents des États-Unis d'Amérique/US Person. Pour plus d'informations, veuillez-vous référer au glossaire disponible sur le site internet de Crédit Mutuel Asset Management.

Cet OPCVM a pour objectif la croissance du capital. Les personnes qui souhaitent investir se rapprocheront de leur conseiller financier qui aidera à évaluer les solutions d'investissement en adéquation avec leurs objectifs, leur connaissance et leur expérience des marchés financiers, leur patrimoine et leur sensibilité au risque. Il présentera également les risques potentiels.

Affectation des sommes distribuables : Capitalisation

Conditions de souscriptions/rachats : Les ordres de souscription et de rachat sont centralisés chaque jour à 9h00 et exécutés sur la base de la valeur liquidative du jour. La valeur liquidative est calculée chaque jour ouvré sur les cours d'ouverture de Bourse, à l'exception des jours fériés et de fermeture de Bourse de Paris (calendrier Euronext SA).

Durée de vie de l'OPC : Cet OPC a été créé pour une durée de 99 ans qui peut être prorogée dans les conditions prévues par le règlement.

Pour plus d'informations, veuillez-vous référer à la rubrique « Autres informations pertinentes » du document.

QUELS SONT LES RISQUES ET QU'EST-CE QUE CELA POURRAIT ME RAPPORTER ?

INDICATEUR DE RISQUE

A risque plus faible, rendement potentiellement plus faible

A risque plus élevé rendement potentiellement plus élevé

1	2	3	4	5	6	7
---	---	---	---	---	---	---

L'indicateur de risque part de l'hypothèse que vous conservez cet OPCVM pour une durée supérieure à 6 mois.

L'indicateur synthétique de risque permet d'apprécier le niveau de risque cet OPCVM par rapport à d'autres. Il indique la probabilité que cet OPCVM enregistre des pertes en cas de mouvements sur les marchés ou d'une impossibilité de notre part de vous payer.

Nous avons classé cet OPCVM dans la classe de risque 1 sur 7, qui est la classe de risque la plus basse. Autrement dit, les pertes potentielles liées aux futurs résultats de l'OPCVM se situent à un niveau très faible et, si la situation venait à se détériorer sur les marchés, il est très peu probable que la valeur liquidative de l'OPCVM en soit affectée.

Les risques suivants peuvent entraîner une baisse de la valeur liquidative : risque de contrepartie, risque lié à l'impact des techniques telles que les produits dérivés. Pour plus d'informations, veuillez-vous référer au profil de risque du prospectus.

Cet OPCVM ne prévoyant pas de protection contre les aléas de marché, vous pourriez perdre tout ou partie de votre investissement.

Si nous ne sommes pas en mesure de vous verser les sommes dues, vous pouvez perdre l'intégralité de votre investissement. Toutefois, vous bénéficiez peut-être d'un système de protection des consommateurs (voir la section « Que se passe-t-il si nous ne sommes pas en mesure d'effectuer les versements ? »). L'indicateur présenté ci-dessus ne tient pas compte de cette protection.

SCENARIOS DE PERFORMANCE

Ce que vous obtiendrez de cet OPCVM dépend des performances futures du marché. L'évolution future du marché est aléatoire et ne peut être prédite avec précision.

Les scénarios défavorables, intermédiaires et favorables présentés sont des illustrations utilisant les meilleures et pires performances, ainsi que la performance médiane de l'OPCVM et d'un indicateur de référence au cours des 10 dernières années. Les marchés pourraient évoluer très différemment à l'avenir.

Période de détention recommandée:		6 mois
Exemple d'investissement:		10 000 EUR
		Si vous sortez après 6 mois
Scénarios		
Minimum	Il n'existe aucun rendement minimal garanti. Vous pourriez perdre tout ou une partie de votre investissement.	
Tensions	Ce que vous pourriez obtenir après déduction des coûts	9 885 EUR
	Rendement annuel moyen	-1,1%
Défavorable	Ce que vous pourriez obtenir après déduction des coûts	9 916 EUR
	Rendement annuel moyen	-0,8%
Intermédiaire	Ce que vous pourriez obtenir après déduction des coûts	9 990 EUR
	Rendement annuel moyen	-0,1%
Favorable	Ce que vous pourriez obtenir après déduction des coûts	10 083 EUR
	Rendement annuel moyen	0,8%

Les chiffres indiqués comprennent tous les coûts du produit lui-même, mais pas nécessairement tous les frais dus à votre conseiller ou distributeur. Ces chiffres ne tiennent pas compte de votre situation fiscale personnelle, qui peut également influencer sur les montants que vous recevrez.

Le scénario de tensions montre ce que vous pourriez obtenir dans des situations de marché extrêmes. Dans le cas où le scénario de tensions serait plus favorable que le scénario défavorable, alors le scénario de tensions correspond au scénario défavorable.

Ce type de scénario défavorable s'est produit pour un investissement dans l'OPCVM entre le 31/12/2021 et le 30/06/2022.

Ce type de scénario intermédiaire s'est produit pour un investissement dans l'OPCVM entre le 31/07/2018 et le 31/01/2019.

Ce type de scénario favorable s'est produit pour un investissement dans l'OPCVM entre le 31/03/2020 et le 30/09/2020.

L'historique de performance et l'indicateur de référence du fonds ont été utilisés pour calculer la performance.

QUE SE PASSE-T-IL SI CREDIT MUTUEL ASSET MANAGEMENT N'EST PAS EN MESURE D'EFFECTUER LES VERSEMENTS ?

Les actifs de cet OPCVM sont conservés par le dépositaire, de manière indépendante par rapport aux actifs de CREDIT MUTUEL ASSET MANAGEMENT. Une défaillance de la Société de gestion qui gère les actifs de votre OPC serait sans effet sur votre investissement.

Le dépositaire n'a pas de schéma de garantie, mais dispose de règles de ségrégation des avoirs. En cas de défaillance du dépositaire, vous pourriez éventuellement bénéficier d'un mécanisme de garantie des titres géré par le Fonds de Garantie des Dépôts et de Résolution (FGDR), sous réserve du respect des conditions d'éligibilité. Ainsi, dans l'hypothèse où cet OPCVM subirait des pertes en raison d'une défaillance du dépositaire, vous pourriez perdre tout ou partie de votre investissement selon le cas.

QUE VA ME COUTER CET INVESTISSEMENT ?

Il se peut que la personne qui vous vend cet OPCVM ou qui vous fournit des conseils à son sujet vous demande de payer des coûts supplémentaires. Si c'est le cas, cette personne vous informera au sujet de ces coûts et vous montrera l'incidence de l'ensemble des coûts sur votre investissement.

COÛTS AU FIL DU TEMPS

Les tableaux présentent les montants prélevés sur votre investissement afin de couvrir les différents types de coûts. Ces montants dépendent du montant que vous investissez, du temps pendant lequel vous détenez le produit et du rendement du produit. Les montants indiqués ici sont des illustrations basées sur un exemple de montant d'investissement et différentes périodes d'investissement possibles.

Nous avons supposé :

- que vous récupéreriez le montant que vous avez investi (rendement annuel de 0%).
- 10 000 euros sont investis.

	Si vous sortez après 6 mois
Coûts totaux	8 EUR
Incidence des coûts (*)	0,1 %

(*) Ceci illustre les effets des coûts au cours d'une période de détention de moins d'un an. Ce pourcentage ne peut pas être directement comparé aux chiffres concernant l'incidence des coûts fournis pour les autres PRIIP.

Il se peut que nous partagions les coûts avec la personne qui vous vend cet OPCVM afin de couvrir les services qu'elle vous fournit. Cette personne vous informera du montant. Par exemple si vous choisissez ce fonds comme support d'un contrat, et notamment d'un contrat d'assurance vie, **ces coûts ne seraient pas les seuls coûts que vous pourriez supporter.**

COMPOSITION DES COÛTS

		Si vous sortez après la période de détention recommandée
Coûts ponctuels à l'entrée ou à la sortie		
Coûts d'entrée	Nous ne facturons pas de coût d'entrée.	0 EUR
Coûts de sortie	Nous ne facturons pas de coût de sortie pour cet OPCVM.	0 EUR
Coûts récurrents (prélevés chaque année)		
Frais de gestion et autres frais administratifs et d'exploitation	0,09% de la valeur de votre investissement par an. Le pourcentage indiqué se fonde sur les frais de l'exercice précédent.	4,5 EUR
Coûts de transaction	0,07% de la valeur de votre investissement par an. Il s'agit d'une estimation des coûts encourus lorsque nous achetons et vendons les investissements sous-jacents au produit. Le montant réel varie en fonction de la quantité que nous achetons et vendons.	3,5 EUR
Coûts accessoires prélevés sous certaines conditions		
Commissions liées aux résultats et commission d'intéressement	0% de la valeur de votre investissement par an. L'attention des porteurs est attirée sur le fait qu'une commission de performance peut s'appliquer même en cas de performance négative de l'OPC. Le montant réel varie en fonction de la performance de votre investissement. L'estimation ci-dessus des coûts totaux comprend la moyenne au cours des 5 dernières années.	0 EUR

COMBIEN DE TEMPS DOIS-JE LE CONSERVER ET PUIS-JE RETIRER DE L'ARGENT DE FACON ANTICIPEE ?

PERIODE DE DETENTION RECOMMANDEE : Supérieure à 6 mois

Il n'existe pas de période de détention minimale pour cet OPCVM, mais une période de détention recommandée qui a été calculée en adéquation avec les objectifs d'investissement du fonds. Ainsi, il vous sera possible de demander le rachat de vos parts avant le terme de la période de détention recommandée sans avoir à payer d'indemnité. La performance du fonds peut toutefois être impactée.

COMMENT PUIS-JE INTRODUIRE UNE RECLAMATION ?

Pour toute réclamation, un courrier peut être adressé par voie postale à CREDIT MUTUEL ASSET MANAGEMENT, Service Relations Distributeurs, 4 rue Gaillon - 75002 PARIS, ou sur le site www.creditmutuel-am.eu/fr/actualites-reglementaires/traitements-des-reclamations.html.

AUTRES INFORMATIONS PERTINENTES

NOM DU DEPOSITAIRE : BANQUE FEDERATIVE DU CREDIT MUTUEL

Le prospectus du OPCVM ainsi que les derniers documents annuels et périodiques sont adressés gratuitement dans un délai de 8 jours ouvrés sur simple demande écrite auprès de : CREDIT MUTUEL ASSET MANAGEMENT, Service Relations Distributeurs, 4 rue Gaillon - 75002 PARIS, et sont disponibles sur le site www.creditmutuel-am.eu.

Les informations relatives aux performances passées de l'OPCVM ainsi que les calculs des scénarios de performances passées sont disponibles à partir de la fiche de synthèse de l'OPC sur le site www.creditmutuel-am.eu.

Les critères environnementaux, sociaux et de gouvernance (ESG) sont une des composantes de la gestion mais leur poids dans la décision finale n'est pas défini en amont.

La responsabilité de CREDIT MUTUEL ASSET MANAGEMENT ne peut être engagée que sur la base de déclarations contenues dans le présent document qui seraient trompeuses, inexactes ou non cohérentes avec les parties correspondantes du prospectus de l'OPC.

Document d'informations clés

CM-AM INSTITUTIONAL SHORT TERM

OBJECTIF

Le présent document contient des informations essentielles sur le produit d'investissement. Il ne s'agit pas d'un document à caractère commercial. Ces informations vous sont fournies conformément à une obligation légale, afin de vous aider à comprendre en quoi consiste ce produit et quels risques, coûts, gains et pertes potentiels y sont associés, et de vous aider à le comparer à d'autres produits.

PRODUIT

CM-AM INSTITUTIONAL SHORT TERM

Code ISIN action IC : FR0014007LZ3

Compartiment de : CM-AM SICAV

OPCVM relevant de la directive européenne 2009/65/CE

CREDIT MUTUEL ASSET MANAGEMENT – Crédit Mutuel Alliance Fédérale

Site internet de l'initiateur : www.creditmutuel-am.eu

Appelez le n° 0 810 001 288 pour de plus amples informations (numéro surtaxé 0,06 €/min + prix d'un appel local)

Cet OPCVM est agréé en France et réglementé par l'Autorité des Marchés Financiers (AMF). L'AMF est chargée du contrôle de CREDIT MUTUEL ASSET MANAGEMENT en ce qui concerne ce document d'information clés. CREDIT MUTUEL ASSET MANAGEMENT est une Société de gestion de portefeuille agréée et réglementée par l'AMF.

Les informations clés pour l'investisseur ici fournies sont exactes et à jour au 02/01/2023

EN QUOI CONSISTE CE PRODUIT ?

TYPE DE PRODUIT D'INVESTISSEMENT

OPCVM sous forme de société d'investissement à capital variable (SICAV)

Ce document d'informations clés décrit un compartiment de CM-AM SICAV. Le prospectus de CM-AM INSTITUTIONAL SHORT TERM et les rapports périodiques sont établis pour l'ensemble des compartiments de CM-AM SICAV. L'actif et le passif des différents compartiments sont ségrégués. Dès lors, vous ne pourrez pas échanger les actions que vous détenez dans ce compartiment contre les actions d'un autre compartiment de CM-AM SICAV.

OBJECTIF

Cet OPCVM est géré activement et de manière discrétionnaire. Il a pour objectif de gestion la recherche d'une performance nette de frais supérieure à celle de son indicateur de référence l'€STR capitalisé, sur la durée de placement recommandée. En cas de taux particulièrement bas, négatifs ou volatils, la valeur liquidative du fonds peut être amenée à baisser de manière structurelle. L'indice tient compte de la capitalisation des intérêts.

Afin de réaliser l'objectif de gestion, l'OPCVM adopte un style de gestion active, afin de disposer d'un positionnement clair en termes d'univers de risque et d'objectif de performance tout en recherchant l'optimisation du couple rendement/risque du portefeuille.

La construction du portefeuille est réalisée dans les limites de la fourchette de sensibilité en fonction des conclusions des différentes analyses de marché et de risque menées par l'équipe de gestion.

Le process de gestion repose tout d'abord sur une analyse macro-économique, visant à anticiper les tendances d'évolution des marchés à partir de l'analyse du contexte économique et géo-politique global. Cette approche est ensuite complétée par une analyse micro-économique des émetteurs et par une analyse des différents éléments techniques du marché, visant à surveiller les multiples sources de valeur ajoutée des marchés de taux afin de les intégrer dans la prise de décision. Les décisions de gestion portent notamment sur :

- Le degré d'exposition au risque de taux,
- L'allocation géographique,
- Le degré d'exposition au risque de crédit résultant d'une allocation sectorielle et de la sélection des émetteurs,
- La sélection des supports d'investissement utilisés.

La volatilité maximale de l'OPCVM ne s'écartera pas plus de 0,50% de celle de l'indice €STR capitalisé.

L'OPCVM s'engage à respecter les fourchettes d'exposition sur l'actif net suivantes :

- Jusqu'à 110% en instruments de taux souverains, du secteur public et privé, d'émetteurs de l'OCDE et de la zone euro, de catégorie Investment Grade selon l'analyse de la société de gestion ou celle des agences de notation

La fourchette de sensibilité de l'OPCVM au risque de taux est comprise entre 0 et + 0,5.

- De 0% à 10% au risque de change sur des devises hors euro

Il peut être investi :

- en titres de créances et instruments du marché monétaire de catégorie Investment Grade,
- jusqu'à 10 % de de son actif net en OPCVM de droit français ou étranger, en Fonds d'Investissement à Vocation Générale de droit français, répondant aux conditions de l'article R.214-13 du Code Monétaire et Financier.

Il peut également intervenir sur les :

- les contrats financiers à terme fermes ou optionnels et titres intégrant des dérivés dans un but tant de couverture que d'exposition aux risques de taux, de crédit et de change.

L'effet de levier indicatif est de 150 %.

- les dépôts, emprunts d'espèces, acquisitions et cessions temporaires de titres.

INVESTISSEURS DE DETAIL VISES ET DUREE DE VIE DE L'OPC

Cet OPCVM est destiné à des investisseurs recherchant une durée de placement de très court terme conforme à celle de l'OPC. Il s'adresse à des investisseurs ayant une connaissance a minima basique des produits et des marchés financiers, et qui acceptent un risque de perte en capital. L'OPC n'est pas ouvert aux résidents des États-Unis d'Amérique/US Person. Pour plus d'informations, veuillez-vous référer au glossaire disponible sur le site internet de Crédit Mutuel Asset Management.

Cet OPCVM a pour objectif la croissance du capital. Les personnes qui souhaitent investir se rapprocheront de leur conseiller financier qui aidera à évaluer les solutions d'investissement en adéquation avec leurs objectifs, leur connaissance et leur expérience des marchés financiers, leur patrimoine et leur sensibilité au risque. Il présentera également les risques potentiels.

Affectation des sommes distribuables : Capitalisation

Conditions de souscriptions/rachats : Les ordres de souscription et de rachat sont centralisés chaque jour à 9h00 et exécutés sur la base de la valeur liquidative du jour. La valeur liquidative est calculée chaque jour ouvré sur les cours d'ouverture de Bourse, à l'exception des jours fériés et de fermeture de Bourse de Paris (calendrier Euronext SA).

Durée de vie de l'OPC : Cet OPC a été créé pour une durée de 99 ans qui peut être prorogée dans les conditions prévues par le règlement.

Pour plus d'informations, veuillez-vous référer à la rubrique « Autres informations pertinentes » du document.

QUELS SONT LES RISQUES ET QU'EST-CE QUE CELA POURRAIT ME RAPPORTER ?

INDICATEUR DE RISQUE

A risque plus faible, rendement potentiellement plus faible

A risque plus élevé rendement potentiellement plus élevé

1	2	3	4	5	6	7
---	---	---	---	---	---	---

L'indicateur de risque part de l'hypothèse que vous conservez cet OPCVM pour une durée supérieure à 6 mois.

L'indicateur synthétique de risque permet d'apprécier le niveau de risque cet OPCVM par rapport à d'autres. Il indique la probabilité que cet OPCVM enregistre des pertes en cas de mouvements sur les marchés ou d'une impossibilité de notre part de vous payer.

Nous avons classé cet OPCVM dans la classe de risque 1 sur 7, qui est la classe de risque la plus basse. Autrement dit, les pertes potentielles liées aux futurs résultats de l'OPCVM se situent à un niveau très faible et, si la situation venait à se détériorer sur les marchés, il est très peu probable que la valeur liquidative de l'OPCVM en soit affectée.

Les risques suivants peuvent entraîner une baisse de la valeur liquidative : risque de contrepartie, risque lié à l'impact des techniques telles que les produits dérivés. Pour plus d'informations, veuillez-vous référer au profil de risque du prospectus.

Cet OPCVM ne prévoyant pas de protection contre les aléas de marché, vous pourriez perdre tout ou partie de votre investissement.

Si nous ne sommes pas en mesure de vous verser les sommes dues, vous pouvez perdre l'intégralité de votre investissement. Toutefois, vous bénéficiez peut-être d'un système de protection des consommateurs (voir la section « Que se passe-t-il si nous ne sommes pas en mesure d'effectuer les versements ? »). L'indicateur présenté ci-dessus ne tient pas compte de cette protection.

SCENARIOS DE PERFORMANCE

Ce que vous obtiendrez de cet OPCVM dépend des performances futures du marché. L'évolution future du marché est aléatoire et ne peut être prédite avec précision.

Les scénarios défavorables, intermédiaires et favorables présentés sont des illustrations utilisant les meilleures et pires performances, ainsi que la performance médiane de l'OPCVM et d'un indicateur de référence au cours des 10 dernières années. Les marchés pourraient évoluer très différemment à l'avenir.

Période de détention recommandée:	6 mois
Exemple d'investissement:	10 000 EUR
	Si vous sortez après 6 mois
Scénarios	
Minimum	Il n'existe aucun rendement minimal garanti. Vous pourriez perdre tout ou une partie de votre investissement.
Tensions	Ce que vous pourriez obtenir après déduction des coûts
	Rendement annuel moyen
	9 903 EUR
	-1%
Défavorable	Ce que vous pourriez obtenir après déduction des coûts
	Rendement annuel moyen
	9 927 EUR
	-0,7%
Intermédiaire	Ce que vous pourriez obtenir après déduction des coûts
	Rendement annuel moyen
	9 975 EUR
	-0,3%
Favorable	Ce que vous pourriez obtenir après déduction des coûts
	Rendement annuel moyen
	10 024 EUR
	0,2%

Les chiffres indiqués comprennent tous les coûts du produit lui-même, mais pas nécessairement tous les frais dus à votre conseiller ou distributeur. Ces chiffres ne tiennent pas compte de votre situation fiscale personnelle, qui peut également influencer sur les montants que vous recevrez.

Le scénario de tensions montre ce que vous pourriez obtenir dans des situations de marché extrêmes. Dans le cas où le scénario de tensions serait plus favorable que le scénario défavorable, alors le scénario de tensions correspond au scénario défavorable.

Ce type de scénario défavorable s'est produit pour un investissement dans l'OPCVM entre le 31/12/2021 et le 30/06/2022.

Ce type de scénario intermédiaire s'est produit pour un investissement dans l'OPCVM entre le 29/09/2017 et le 30/03/2018.

Ce type de scénario favorable s'est produit pour un investissement dans l'OPCVM entre le 31/05/2022 et le 30/11/2022.

L'historique de performance et l'indicateur de référence du fonds ont été utilisés pour calculer la performance.

QUE SE PASSE-T-IL SI CREDIT MUTUEL ASSET MANAGEMENT N'EST PAS EN MESURE D'EFFECTUER LES VERSEMENTS ?

Les actifs de cet OPCVM sont conservés par le dépositaire, de manière indépendante par rapport aux actifs de CREDIT MUTUEL ASSET MANAGEMENT. Une défaillance de la Société de gestion qui gère les actifs de votre OPCVM serait sans effet sur votre investissement.

Le dépositaire n'a pas de schéma de garantie, mais dispose de règles de ségrégation des avoirs. En cas de défaillance du dépositaire, vous pourriez éventuellement bénéficier d'un mécanisme de garantie des titres géré par le Fonds de Garantie des Dépôts et de Résolution (FGDR), sous réserve du respect des conditions d'éligibilité. Ainsi, dans l'hypothèse où cet OPCVM subirait des pertes en raison d'une défaillance du dépositaire, vous pourriez perdre tout ou partie de votre investissement selon le cas.

QUE VA ME COUTER CET INVESTISSEMENT ?

Il se peut que la personne qui vous vend cet OPCVM ou qui vous fournit des conseils à son sujet vous demande de payer des coûts supplémentaires. Si c'est le cas, cette personne vous informera au sujet de ces coûts et vous montrera l'incidence de l'ensemble des coûts sur votre investissement.

COÛTS AU FIL DU TEMPS

Les tableaux présentent les montants prélevés sur votre investissement afin de couvrir les différents types de coûts. Ces montants dépendent du montant que vous investissez, du temps pendant lequel vous détenez le produit et du rendement du produit. Les montants indiqués ici sont des illustrations basées sur un exemple de montant d'investissement et différentes périodes d'investissement possibles.

Nous avons supposé :

- que vous récupéreriez le montant que vous avez investi (rendement annuel de 0%).
- 10 000 euros sont investis.

	Si vous sortez après 6 mois
Coûts totaux	8 EUR
Incidence des coûts (*)	0,1 %

(*) Ceci illustre les effets des coûts au cours d'une période de détention de moins d'un an. Ce pourcentage ne peut pas être directement comparé aux chiffres concernant l'incidence des coûts fournis pour les autres PRIIP.

Il se peut que nous partagions les coûts avec la personne qui vous vend cet OPCVM afin de couvrir les services qu'elle vous fournit. Cette personne vous informera du montant. Par exemple si vous choisissez ce fonds comme support d'un contrat, et notamment d'un contrat d'assurance vie, **ces coûts ne seraient pas les seuls coûts que vous pourriez supporter.**

COMPOSITION DES COÛTS

		Si vous sortez après la période de détention recommandée
Coûts ponctuels à l'entrée ou à la sortie		
Coûts d'entrée	Nous ne facturons pas de coût d'entrée.	0 EUR
Coûts de sortie	Nous ne facturons pas de coût de sortie pour cet OPCVM.	0 EUR
Coûts récurrents (prélevés chaque année)		
Frais de gestion et autres frais administratifs et d'exploitation	0,09% de la valeur de votre investissement par an. Le pourcentage indiqué se fonde sur les frais de l'exercice précédent.	4,5 EUR
Coûts de transaction	0,07% de la valeur de votre investissement par an. Il s'agit d'une estimation des coûts encourus lorsque nous achetons et vendons les investissements sous-jacents au produit. Le montant réel varie en fonction de la quantité que nous achetons et vendons.	3,5 EUR
Coûts accessoires prélevés sous certaines conditions		
Commissions liées aux résultats et commission d'intéressement	0% de la valeur de votre investissement par an. L'attention des porteurs est attirée sur le fait qu'une commission de performance peut s'appliquer même en cas de performance négative de l'OPC. Le montant réel varie en fonction de la performance de votre investissement. L'estimation ci-dessus des coûts totaux comprend la moyenne au cours des 5 dernières années.	0 EUR

COMBIEN DE TEMPS DOIS-JE LE CONSERVER ET PUIS-JE RETIRER DE L'ARGENT DE FACON ANTICIPEE ?

PERIODE DE DETENTION RECOMMANDEE : Supérieure à 6 mois

Il n'existe pas de période de détention minimale pour cet OPCVM, mais une période de détention recommandée qui a été calculée en adéquation avec les objectifs d'investissement du fonds. Ainsi, il vous sera possible de demander le rachat de vos parts avant le terme de la période de détention recommandée sans avoir à payer d'indemnité. La performance du fonds peut toutefois être impactée.

COMMENT PUIS-JE INTRODUIRE UNE RECLAMATION ?

Pour toute réclamation, un courrier peut être adressé par voie postale à CREDIT MUTUEL ASSET MANAGEMENT, Service Relations Distributeurs, 4 rue Gaillon - 75002 PARIS, ou sur le site www.creditmutuel-am.eu/fr/actualites-reglementaires/traitements-des-reclamations.html.

AUTRES INFORMATIONS PERTINENTES

NOM DU DEPOSITAIRE : BANQUE FEDERATIVE DU CREDIT MUTUEL

Le prospectus du OPCVM ainsi que les derniers documents annuels et périodiques sont adressés gratuitement dans un délai de 8 jours ouvrés sur simple demande écrite auprès de : CREDIT MUTUEL ASSET MANAGEMENT, Service Relations Distributeurs, 4 rue Gaillon - 75002 PARIS, et sont disponibles sur le site www.creditmutuel-am.eu.

Les informations relatives aux performances passées de l'OPCVM ainsi que les calculs des scénarios de performances passées sont disponibles à partir de la fiche de synthèse de l'OPC sur le site www.creditmutuel-am.eu.

Les critères environnementaux, sociaux et de gouvernance (ESG) sont une des composantes de la gestion mais leur poids dans la décision finale n'est pas défini en amont.

La responsabilité de CREDIT MUTUEL ASSET MANAGEMENT ne peut être engagée que sur la base de déclarations contenues dans le présent document qui seraient trompeuses, inexactes ou non cohérentes avec les parties correspondantes du prospectus de l'OPC.

Document d'informations clés

CM-AM INFLATION

OBJECTIF

Le présent document contient des informations essentielles sur le produit d'investissement. Il ne s'agit pas d'un document à caractère commercial. Ces informations vous sont fournies conformément à une obligation légale, afin de vous aider à comprendre en quoi consiste ce produit et quels risques, coûts, gains et pertes potentiels y sont associés, et de vous aider à le comparer à d'autres produits.

PRODUIT

CM-AM INFLATION

Code ISIN action RC : FR0011153378

Compartiment de : CM-AM SICAV

OPCVM relevant de la directive européenne 2009/65/CE

CREDIT MUTUEL ASSET MANAGEMENT – Crédit Mutuel Alliance Fédérale

Site internet de l'initiateur : www.creditmutuel-am.eu

Appelez le n° 0 810 001 288 pour de plus amples informations (numéro surtaxé 0,06 €/min + prix d'un appel local)

Cet OPCVM est agréé en France et réglementé par l'Autorité des Marchés Financiers (AMF). L'AMF est chargée du contrôle de CREDIT MUTUEL ASSET MANAGEMENT en ce qui concerne ce document d'information clés. CREDIT MUTUEL ASSET MANAGEMENT est une Société de gestion de portefeuille agréée et réglementée par l'AMF.

Les informations clés pour l'investisseur ici fournies sont exactes et à jour au 02/01/2023

EN QUOI CONSISTE CE PRODUIT ?

TYPE DE PRODUIT D'INVESTISSEMENT

OPCVM sous forme de société d'investissement à capital variable (SICAV)

Ce document d'informations clés décrit un compartiment de CM-AM SICAV. Le prospectus de CM-AM INFLATION et les rapports périodiques sont établis pour l'ensemble des compartiments de CM-AM SICAV. L'actif et le passif des différents compartiments sont ségrégués. Dès lors, vous ne pourrez pas échanger les actions que vous détenez dans ce compartiment contre les actions d'un autre compartiment de CM-AM SICAV.

OBJECTIF

Cet OPCVM est géré activement et de manière discrétionnaire. Il a pour objectif de gestion la recherche d'une performance nette de frais supérieure à celle de l'indicateur de référence Barclays Euro Government inflation linked bonds 1-10 ans, sur la durée de placement recommandée. La composition de l'OPCVM peut s'écarter significativement de la répartition de l'indicateur. L'indice est retenu en cours de clôture et exprimé en euro, dividendes et coupons réinvestis.

Afin de réaliser l'objectif de gestion, la stratégie de l'OPCVM s'appuie sur des investissements en titres de créances et instruments du marché monétaire :

- principalement émis par des Etats, des entreprises publiques et privées de la zone Euro, indexés sur l'inflation,
- émis par des états, des entreprises publiques et privées membres de l'OCDE hors zone euro, indexés sur l'inflation,
- émis par les états, les entreprises publiques et privées membres de l'OCDE, à taux fixe, variable ou révisable",

L'OPCVM adopte un style de gestion active en fonction des anticipations :

- en matière d'inflation, d'évolution des taux des Banques Centrales, de courbe des taux nominaux et de courbe des taux réels,
- en matière de risque crédit de façon à accroître le rendement du portefeuille par une sélection rigoureuse des signatures des émetteurs souverains, publics ou privés.

L'OPCVM s'engage à respecter les fourchettes d'exposition sur l'actif net suivantes :

De 0 % à 100 % en instruments de taux souverains, du secteur public et privé, de la zone OCDE, de catégorie « Investment Grade » à l'acquisition selon l'analyse de la société de gestion ou celle des agences de notation, ou non notés dont :

- de 80% à 100 % en émetteur de la zone euro
- de 0% à 20 % en émetteur hors zone euro
- de 0% à 25% en titres spéculatifs ou non notés

La fourchette de sensibilité de l'OPCVM au risque de taux est comprise entre 0 et +8.

De 0% à 10% au risque de change sur les devises hors euro

Il peut être investi :

- en titres de créance et instruments du marché monétaire dont des instruments de titrisation,
- jusqu'à 10 % de son actif net en OPCVM de droit français ou étranger, en Fonds d'investissement à vocation générale de droit français, répondant aux conditions de l'article R.214-13 du Code Monétaire et Financier.

Il peut également intervenir sur les :

- les contrats financiers à terme ferme ou optionnels et titres intégrant des dérivés utilisés à titre de couverture et/ou d'exposition aux risques, de taux, de crédit et de change.

Ces instruments peuvent entraîner une surexposition globale du portefeuille de 10% maximum de l'actif net.

- les dépôts, emprunts d'espèces, acquisitions et cessions temporaires de titres.

INVESTISSEURS DE DETAIL VISES ET DUREE DE VIE DE L'OPC

Cet OPCVM est destiné à des investisseurs recherchant une durée de placement de moyen terme conforme à celle de l'OPC. Il s'adresse à des investisseurs ayant une connaissance à minima basique des produits et des marchés financiers, et qui acceptent un risque de perte en capital. L'OPC n'est pas ouvert aux résidents des États-Unis d'Amérique/US Person. Pour plus d'informations, veuillez-vous référer au glossaire disponible sur le site internet de Crédit Mutuel Asset Management.

Cet OPCVM a pour objectif la croissance du capital. Les personnes qui souhaitent investir se rapprocheront de leur conseiller financier qui aidera à évaluer les solutions d'investissement en adéquation avec leurs objectifs, leur connaissance et leur expérience des marchés financiers, leur patrimoine et leur sensibilité au risque. Il présentera également les risques potentiels.

Affectation des sommes distribuables : Capitalisation

Conditions de souscriptions/rachats : Les ordres de souscription et de rachat sont centralisés chaque jour à 12 heures et exécutés sur la base de la valeur liquidative du jour. La valeur liquidative est calculée chaque jour ouvré sur les cours de clôture à l'exception des jours de fermeture de Bourse de Paris (calendrier Euronext SA).

Durée de vie de l'OPC : Cet OPC a été créé pour une durée de 99 ans qui peut être prorogée dans les conditions prévues par le règlement.

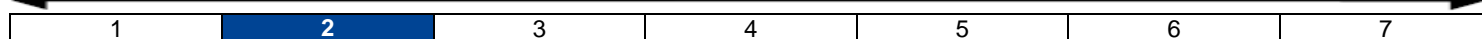
Pour plus d'informations, veuillez-vous référer à la rubrique « Autres informations pertinentes » du document.

QUELS SONT LES RISQUES ET QU'EST-CE QUE CELA POURRAIT ME RAPPORTER ?

INDICATEUR DE RISQUE

A risque plus faible, rendement potentiellement plus faible

A risque plus élevé rendement potentiellement plus élevé



L'indicateur de risque part de l'hypothèse que vous conservez cet OPCVM pour une durée supérieure à 3 ans.

L'indicateur synthétique de risque permet d'apprécier le niveau de risque cet OPCVM par rapport à d'autres. Il indique la probabilité que cet OPCVM enregistre des pertes en cas de mouvements sur les marchés ou d'une impossibilité de notre part de vous payer.

Nous avons classé cet OPCVM dans la classe de risque 2 sur 7, qui est une classe de risque basse. Autrement dit, les pertes potentielles liées aux futurs résultats de l'OPCVM se situent à un niveau faible et, si la situation venait à se détériorer sur les marchés, il est très peu probable que la valeur liquidative de l'OPCVM en soit affectée.

Le risque de crédit spéculatif peut entraîner une baisse de la valeur liquidative. Pour plus d'informations, veuillez-vous référer au profil de risque du prospectus.

Cet OPCVM ne prévoyant pas de protection contre les aléas de marché, vous pourriez perdre tout ou partie de votre investissement.

Si nous ne sommes pas en mesure de vous verser les sommes dues, vous pouvez perdre l'intégralité de votre investissement. Toutefois, vous bénéficiez peut-être d'un système de protection des consommateurs (voir la section « Que se passe-t-il si nous ne sommes pas en mesure d'effectuer les versements ? »). L'indicateur présenté ci-dessus ne tient pas compte de cette protection.

SCENARIOS DE PERFORMANCE

Ce que vous obtiendrez de cet OPCVM dépend des performances futures du marché. L'évolution future du marché est aléatoire et ne peut être prédite avec précision.

Les scénarios défavorables, intermédiaires et favorables présentés sont des illustrations utilisant les meilleures et pires performances, ainsi que la performance médiane de l'OPCVM au cours des 10 dernières années. Les marchés pourraient évoluer très différemment à l'avenir.

Période de détention recommandée:		3 ans	
Exemple d'investissement:		10 000 EUR	
		Si vous sortez après 1 an	Si vous sortez après 3 ans
Scénarios			
Minimum	Il n'existe aucun rendement minimal garanti. Vous pourriez perdre tout ou une partie de votre investissement.		
Tensions	Ce que vous pourriez obtenir après déduction des coûts	7 590 EUR	7 980 EUR
	Rendement annuel moyen	-24,1%	-7,2%
Défavorable	Ce que vous pourriez obtenir après déduction des coûts	9 570 EUR	9 820 EUR
	Rendement annuel moyen	-4,3%	-0,6%
Intermédiaire	Ce que vous pourriez obtenir après déduction des coûts	10 030 EUR	10 270 EUR
	Rendement annuel moyen	0,3%	0,9%
Favorable	Ce que vous pourriez obtenir après déduction des coûts	10 580 EUR	10 990 EUR
	Rendement annuel moyen	5,8%	3,2%

Les chiffres indiqués comprennent tous les coûts du produit lui-même, mais pas nécessairement tous les frais dus à votre conseiller ou distributeur. Ces chiffres ne tiennent pas compte de votre situation fiscale personnelle, qui peut également influencer sur les montants que vous recevrez.

Le scénario de tensions montre ce que vous pourriez obtenir dans des situations de marché extrêmes. Dans le cas où le scénario de tensions serait plus favorable que le scénario défavorable, alors le scénario de tensions correspond au scénario défavorable.

Ce type de scénario défavorable s'est produit pour un investissement dans l'OPCVM entre le 28/04/2017 et le 30/04/2020.

Ce type de scénario intermédiaire s'est produit pour un investissement dans l'OPCVM entre le 30/01/2015 et le 31/01/2018.

Ce type de scénario favorable s'est produit pour un investissement dans l'OPCVM entre le 29/03/2019 et le 31/03/2022.

L'historique de performance du fonds a été utilisé pour calculer la performance.

QUE SE PASSE-T-IL SI CREDIT MUTUEL ASSET MANAGEMENT N'EST PAS EN MESURE D'EFFECTUER LES VERSEMENTS ?

Les actifs de cet OPCVM sont conservés par le dépositaire, de manière indépendante par rapport aux actifs de CREDIT MUTUEL ASSET MANAGEMENT. Une défaillance de la Société de gestion qui gère les actifs de votre OPC serait sans effet sur votre investissement.

Le dépositaire n'a pas de schéma de garantie, mais dispose de règles de ségrégation des avoirs. En cas de défaillance du dépositaire, vous pourriez éventuellement bénéficier d'un mécanisme de garantie des titres géré par le Fonds de Garantie des Dépôts et de Résolution (FGDR), sous réserve du respect des conditions d'éligibilité. Ainsi, dans l'hypothèse où cet OPCVM subirait des pertes en raison d'une défaillance du dépositaire, vous pourriez perdre tout ou partie de votre investissement selon le cas.

QUE VA ME COUTER CET INVESTISSEMENT ?

Il se peut que la personne qui vous vend cet OPCVM ou qui vous fournit des conseils à son sujet vous demande de payer des coûts supplémentaires. Si c'est le cas, cette personne vous informera au sujet de ces coûts et vous montrera l'incidence de l'ensemble des coûts sur votre investissement.

COÛTS AU FIL DU TEMPS

Les tableaux présentent les montants prélevés sur votre investissement afin de couvrir les différents types de coûts. Ces montants dépendent du montant que vous investissez, du temps pendant lequel vous détenez le produit et du rendement du produit. Les montants indiqués ici sont des illustrations basées sur un exemple de montant d'investissement et différentes périodes d'investissement possibles.

Nous avons supposé :

- qu'au cours de la première année vous récupérez le montant que vous avez investi (rendement annuel de 0%), que pour les autres périodes de détention, le produit évolue de la manière indiquée dans le scénario intermédiaire.
- 10 000 euros sont investis.

	Si vous sortez après 1 an	Si vous sortez après 3 ans
Coûts totaux	142 EUR	230 EUR
Incidence des coûts annuels (*)	1,4 %	0,8 % chaque année

(*) Elle montre dans quelle mesure les coûts réduisent annuellement votre rendement au cours de la période de détention. Par exemple, elle montre que si vous sortez à la fin de la période de détention recommandée, il est prévu que votre rendement moyen par an soit de 1,6 % avant déduction des coûts et de 0,8 % après cette déduction.

Il se peut que nous partagions les coûts avec la personne qui vous vend cet OPCVM afin de couvrir les services qu'elle vous fournit. Cette personne vous informera du montant. Ces chiffres comprennent les coûts de distribution maximaux que la personne vous vendant le produit peut vous facturer (1% du montant investi / 100 EUR). Cette personne vous informera des coûts de distribution réels. Par exemple si vous choisissez ce fonds comme unique support d'un contrat, et notamment d'un contrat d'assurance vie, **ces coûts ne seraient pas les seuls coûts que vous pourriez supporter.**

COMPOSITION DES COÛTS

		Si vous sortez après 1 an
Coûts ponctuels à l'entrée ou à la sortie		
Coûts d'entrée	1% du montant que vous payez au moment de l'entrée dans l'investissement. Cela comprend des coûts de distribution de 1% du montant investi/100 EUR. Il s'agit du montant maximal que vous paierez. La personne qui vous vend le produit vous informera des coûts réels.	100 EUR
Coûts de sortie	Nous ne facturons pas de coût de sortie pour cet OPCVM.	0 EUR
Coûts récurrents (prélevés chaque année)		
Frais de gestion et autres frais administratifs et d'exploitation	0,40% de la valeur de votre investissement par an. Le pourcentage indiqué se fonde sur les frais de l'exercice précédent.	40 EUR
Coûts de transaction	0,02% de la valeur de votre investissement par an. Il s'agit d'une estimation des coûts encourus lorsque nous achetons et vendons les investissements sous-jacents au produit. Le montant réel varie en fonction de la quantité que nous achetons et vendons.	2 EUR
Coûts accessoires prélevés sous certaines conditions		
Commissions liées aux résultats et commission d'intéressement	Aucune commission liée aux résultats n'existe pour ce produit.	0 EUR

COMBIEN DE TEMPS DOIS-JE LE CONSERVER ET PUIS-JE RETIRER DE L'ARGENT DE FACON ANTICIPEE ?

PERIODE DE DETENTION RECOMMANDEE : Supérieure à 3 ans

Il n'existe pas de période de détention minimale pour cet OPCVM, mais une période de détention recommandée qui a été calculée en adéquation avec les objectifs d'investissement du fonds. Ainsi, il vous sera possible de demander le rachat de vos parts avant le terme de la période de détention recommandée sans avoir à payer d'indemnité. La performance du fonds peut toutefois être impactée.

COMMENT PUIS-JE INTRODUIRE UNE RECLAMATION ?

Pour toute réclamation, un courrier peut être adressé par voie postale à CREDIT MUTUEL ASSET MANAGEMENT, Service Relations Distributeurs, 4 rue Gaillon – 75002 PARIS, ou sur le site www.creditmutuel-am.eu/fr/actualites-reglementaires/traitements-des-reclamations.html.

AUTRES INFORMATIONS PERTINENTES

NOM DU DEPOSITAIRE : BANQUE FEDERATIVE DU CREDIT MUTUEL

Le prospectus du OPCVM ainsi que les derniers documents annuels et périodiques sont adressés gratuitement dans un délai de 8 jours ouvrés sur simple demande écrite auprès de : CREDIT MUTUEL ASSET MANAGEMENT, Service Relations Distributeurs, 4 rue Gaillon - 75002 PARIS, et sont disponibles sur le site www.creditmutuel-am.eu.

Les informations relatives aux performances passées de l'OPCVM ainsi que les calculs des scénarios de performances passées sont disponibles à partir de la fiche de synthèse de l'OPC sur le site www.creditmutuel-am.eu.

La responsabilité de CREDIT MUTUEL ASSET MANAGEMENT ne peut être engagée que sur la base de déclarations contenues dans le présent document qui seraient trompeuses, inexactes ou non cohérentes avec les parties correspondantes du prospectus de l'OPC.

Document d'informations clés

CM-AM INFLATION

OBJECTIF

Le présent document contient des informations essentielles sur le produit d'investissement. Il ne s'agit pas d'un document à caractère commercial. Ces informations vous sont fournies conformément à une obligation légale, afin de vous aider à comprendre en quoi consiste ce produit et quels risques, coûts, gains et pertes potentiels y sont associés, et de vous aider à le comparer à d'autres produits.

PRODUIT

CM-AM INFLATION

Code ISIN action S : FR0013299393

Compartiment de : CM-AM SICAV

OPCVM relevant de la directive européenne 2009/65/CE

CREDIT MUTUEL ASSET MANAGEMENT – Crédit Mutuel Alliance Fédérale

Site internet de l'initiateur : www.creditmutuel-am.eu

Appelez le n° 0 810 001 288 pour de plus amples informations (numéro surtaxé 0,06 €/min + prix d'un appel local)

Cet OPCVM est agréé en France et réglementé par l'Autorité des Marchés Financiers (AMF). L'AMF est chargée du contrôle de CREDIT MUTUEL ASSET MANAGEMENT en ce qui concerne ce document d'information clés. CREDIT MUTUEL ASSET MANAGEMENT est une Société de gestion de portefeuille agréée et réglementée par l'AMF.

Les informations clés pour l'investisseur ici fournies sont exactes et à jour au 02/01/2023

EN QUOI CONSISTE CE PRODUIT ?

TYPE DE PRODUIT D'INVESTISSEMENT

OPCVM sous forme de société d'investissement à capital variable (SICAV)

Ce document d'informations clés décrit un compartiment de CM-AM SICAV. Le prospectus de CM-AM INFLATION et les rapports périodiques sont établis pour l'ensemble des compartiments de CM-AM SICAV. L'actif et le passif des différents compartiments sont ségrégués. Dès lors, vous ne pourrez pas échanger les actions que vous détenez dans ce compartiment contre les actions d'un autre compartiment de CM-AM SICAV.

OBJECTIF

Cet OPCVM est géré activement et de manière discrétionnaire. Il a pour objectif de gestion la recherche d'une performance nette de frais supérieure à celle de l'indicateur de référence Barclays Euro Government inflation linked bonds 1-10 ans, sur la durée de placement recommandée. La composition de l'OPCVM peut s'écarter significativement de la répartition de l'indicateur. L'indice est retenu en cours de clôture et exprimé en euro, dividendes et coupons réinvestis.

Afin de réaliser l'objectif de gestion, la stratégie de l'OPCVM s'appuie sur des investissements en titres de créances et instruments du marché monétaire :

- principalement émis par des Etats, des entreprises publiques et privées de la zone Euro, indexés sur l'inflation,
- émis par des états, des entreprises publiques et privées membres de l'OCDE hors zone euro, indexés sur l'inflation,
- émis par les états, les entreprises publiques et privées membres de l'OCDE, à taux fixe, variable ou révisable",

L'OPCVM adopte un style de gestion active en fonction des anticipations :

- en matière d'inflation, d'évolution des taux des Banques Centrales, de courbe des taux nominaux et de courbe des taux réels,
- en matière de risque crédit de façon à accroître le rendement du portefeuille par une sélection rigoureuse des signatures des émetteurs souverains, publics ou privés.

L'OPCVM s'engage à respecter les fourchettes d'exposition sur l'actif net suivantes :

De 0 % à 100 % en instruments de taux souverains, du secteur public et privé, de la zone OCDE, de catégorie « Investment Grade » à l'acquisition selon l'analyse de la société de gestion ou celle des agences de notation, ou non notés dont :

- de 80 % à 100 % en émetteur de la zone euro
- de 0 % à 20 % en émetteur hors zone euro
- de 0 % à 25 % en titres spéculatifs ou non notés

La fourchette de sensibilité de l'OPCVM au risque de taux est comprise entre 0 et +8.

De 0 % à 10 % au risque de change sur les devises hors euro

Il peut être investi :

- en titres de créance et instruments du marché monétaire dont des instruments de titrisation,
- jusqu'à 10 % de son actif net en OPCVM de droit français ou étranger, en Fonds d'investissement à vocation générale de droit français, répondant aux conditions de l'article R.214-13 du Code Monétaire et Financier.

Il peut également intervenir sur les :

- les contrats financiers à terme ferme ou optionnels et titres intégrant des dérivés utilisés à titre de couverture et/ou d'exposition aux risques, de taux, de crédit et de change.

Ces instruments peuvent entraîner une surexposition globale du portefeuille de 10% maximum de l'actif net.

- les dépôts, emprunts d'espèces, acquisitions et cessions temporaires de titres.

INVESTISSEURS DE DETAIL VISES ET DUREE DE VIE DE L'OPC

Cet OPCVM est destiné à des investisseurs recherchant une durée de placement de moyen terme conforme à celle de l'OPC. Il s'adresse à des investisseurs ayant une connaissance à minima basique des produits et des marchés financiers, et qui acceptent un risque de perte en capital. L'OPC n'est pas ouvert aux résidents des États-Unis d'Amérique/US Person. Pour plus d'informations, veuillez-vous référer au glossaire disponible sur le site internet de Crédit Mutuel Asset Management.

Cet OPCVM a pour objectif la croissance du capital. Les personnes qui souhaitent investir se rapprocheront de leur conseiller financier qui aidera à évaluer les solutions d'investissement en adéquation avec leurs objectifs, leur connaissance et leur expérience des marchés financiers, leur patrimoine et leur sensibilité au risque. Il présentera également les risques potentiels.

Affectation des sommes distribuables : Capitalisation

Conditions de souscriptions/rachats : Les ordres de souscription et de rachat sont centralisés chaque jour à 12 heures et exécutés sur la base de la valeur liquidative du jour. La valeur liquidative est calculée chaque jour ouvré sur les cours de clôture à l'exception des jours de fermeture de Bourse de Paris (calendrier Euronext SA).

Durée de vie de l'OPC : Cet OPC a été créé pour une durée de 99 ans qui peut être prorogée dans les conditions prévues par le règlement.

Pour plus d'informations, veuillez-vous référer à la rubrique « Autres informations pertinentes » du document.

QUELS SONT LES RISQUES ET QU'EST-CE QUE CELA POURRAIT ME RAPPORTER ?

INDICATEUR DE RISQUE

A risque plus faible, rendement potentiellement plus faible

A risque plus élevé rendement potentiellement plus élevé

1	2	3	4	5	6	7
---	---	---	---	---	---	---

L'indicateur de risque part de l'hypothèse que vous conservez cet OPCVM pour une durée supérieure à 3 ans.

L'indicateur synthétique de risque permet d'apprécier le niveau de risque cet OPCVM par rapport à d'autres. Il indique la probabilité que cet OPCVM enregistre des pertes en cas de mouvements sur les marchés ou d'une impossibilité de notre part de vous payer.

Nous avons classé cet OPCVM dans la classe de risque 2 sur 7, qui est une classe de risque basse. Autrement dit, les pertes potentielles liées aux futurs résultats de l'OPCVM se situent à un niveau faible et, si la situation venait à se détériorer sur les marchés, il est très peu probable que la valeur liquidative de l'OPCVM en soit affectée.

Le risque de crédit spéculatif peut entraîner une baisse de la valeur liquidative. Pour plus d'informations, veuillez-vous référer au profil de risque du prospectus.

Cet OPCVM ne prévoyant pas de protection contre les aléas de marché, vous pourriez perdre tout ou partie de votre investissement.

Si nous ne sommes pas en mesure de vous verser les sommes dues, vous pouvez perdre l'intégralité de votre investissement. Toutefois, vous bénéficiez peut-être d'un système de protection des consommateurs (voir la section « Que se passe-t-il si nous ne sommes pas en mesure d'effectuer les versements ? »). L'indicateur présenté ci-dessus ne tient pas compte de cette protection.

SCENARIOS DE PERFORMANCE

Ce que vous obtiendrez de cet OPCVM dépend des performances futures du marché. L'évolution future du marché est aléatoire et ne peut être prédite avec précision.

Les scénarios défavorables, intermédiaires et favorables présentés sont des illustrations utilisant les meilleures et pires performances, ainsi que la performance médiane de l'OPCVM et d'un indicateur de substitution approprié* au cours des 10 dernières années. Les marchés pourraient évoluer très différemment à l'avenir. (*) Pour plus d'informations, veuillez-vous référer au glossaire disponible sur le site internet de Crédit Mutuel Asset Management.

Période de détention recommandée:		3 ans	
Exemple d'investissement:		10 000 EUR	
		Si vous sortez après 1 an	Si vous sortez après 3 ans
Scénarios			
Minimum	Il n'existe aucun rendement minimal garanti. Vous pourriez perdre tout ou une partie de votre investissement.		
Tensions	Ce que vous pourriez obtenir après déduction des coûts	7 580 EUR	7 980 EUR
	Rendement annuel moyen	-24,2%	-7,3%
Défavorable	Ce que vous pourriez obtenir après déduction des coûts	9 580 EUR	9 810 EUR
	Rendement annuel moyen	-4,2%	-0,6%
Intermédiaire	Ce que vous pourriez obtenir après déduction des coûts	10 000 EUR	10 180 EUR
	Rendement annuel moyen	0%	0,6%
Favorable	Ce que vous pourriez obtenir après déduction des coûts	10 590 EUR	11 000 EUR
	Rendement annuel moyen	5,9%	3,2%

Les chiffres indiqués comprennent tous les coûts du produit lui-même, mais pas nécessairement tous les frais dus à votre conseiller ou distributeur. Ces chiffres ne tiennent pas compte de votre situation fiscale personnelle, qui peut également influencer sur les montants que vous recevrez.

Le scénario de tensions montre ce que vous pourriez obtenir dans des situations de marché extrêmes. Dans le cas où le scénario de tensions serait plus favorable que le scénario défavorable, alors le scénario de tensions correspond au scénario défavorable.

Ce type de scénario défavorable s'est produit pour un investissement dans l'OPCVM entre le 28/04/2017 et le 30/04/2020.

Ce type de scénario intermédiaire s'est produit pour un investissement dans l'OPCVM entre le 31/07/2015 et le 31/07/2018.

Ce type de scénario favorable s'est produit pour un investissement dans l'OPCVM entre le 29/03/2019 et le 31/03/2022.

L'historique de performance du fonds et un indicateur de substitution approprié ont été utilisés pour calculer la performance.

QUE SE PASSE-T-IL SI CREDIT MUTUEL ASSET MANAGEMENT N'EST PAS EN MESURE D'EFFECTUER LES VERSEMENTS ?

Les actifs de cet OPCVM sont conservés par le dépositaire, de manière indépendante par rapport aux actifs de CREDIT MUTUEL ASSET MANAGEMENT. Une défaillance de la Société de gestion qui gère les actifs de votre OPC serait sans effet sur votre investissement.

Le dépositaire n'a pas de schéma de garantie, mais dispose de règles de ségrégation des avoirs. En cas de défaillance du dépositaire, vous pourriez éventuellement bénéficier d'un mécanisme de garantie des titres géré par le Fonds de Garantie des Dépôts et de Résolution (FGDR), sous réserve du respect des conditions d'éligibilité. Ainsi, dans l'hypothèse où cet OPCVM subirait des pertes en raison d'une défaillance du dépositaire, vous pourriez perdre tout ou partie de votre investissement selon le cas.

QUE VA ME COUTER CET INVESTISSEMENT ?

Il se peut que la personne qui vous vend cet OPCVM ou qui vous fournit des conseils à son sujet vous demande de payer des coûts supplémentaires. Si c'est le cas, cette personne vous informera au sujet de ces coûts et vous montrera l'incidence de l'ensemble des coûts sur votre investissement.

COÛTS AU FIL DU TEMPS

Les tableaux présentent les montants prélevés sur votre investissement afin de couvrir les différents types de coûts. Ces montants dépendent du montant que vous investissez, du temps pendant lequel vous détenez le produit et du rendement du produit. Les montants indiqués ici sont des illustrations basées sur un exemple de montant d'investissement et différentes périodes d'investissement possibles.

Nous avons supposé :

- qu'au cours de la première année vous récupérez le montant que vous avez investi (rendement annuel de 0%), que pour les autres périodes de détention, le produit évolue de la manière indiquée dans le scénario intermédiaire.
- 10 000 euros sont investis.

	Si vous sortez après 1 an	Si vous sortez après 3 ans
Coûts totaux	122 EUR	167 EUR
Incidence des coûts annuels (*)	1,2 %	0,6 % chaque année

(*) Elle montre dans quelle mesure les coûts réduisent annuellement votre rendement au cours de la période de détention. Par exemple, elle montre que si vous sortez à la fin de la période de détention recommandée, il est prévu que votre rendement moyen par an soit de 1,1 % avant déduction des coûts et de 0,6 % après cette déduction.

Il se peut que nous partagions les coûts avec la personne qui vous vend cet OPCVM afin de couvrir les services qu'elle vous fournit. Cette personne vous informera du montant. Ces chiffres comprennent les coûts de distribution maximaux que la personne vous vendant le produit peut vous facturer (1% du montant investi / 100 EUR). Cette personne vous informera des coûts de distribution réels. Par exemple si vous choisissez ce fonds comme unique support d'un contrat, et notamment d'un contrat d'assurance vie, **ces coûts ne seraient pas les seuls coûts que vous pourriez supporter.**

COMPOSITION DES COÛTS

		Si vous sortez après 1 an
Coûts ponctuels à l'entrée ou à la sortie		
Coûts d'entrée	1% du montant que vous payez au moment de l'entrée dans l'investissement. Cela comprend des coûts de distribution de 1% du montant investi/100 EUR. Il s'agit du montant maximal que vous paierez. La personne qui vous vend le produit vous informera des coûts réels.	100 EUR
Coûts de sortie	Nous ne facturons pas de coût de sortie pour cet OPCVM.	0 EUR
Coûts récurrents (prélevés chaque année)		
Frais de gestion et autres frais administratifs et d'exploitation	0,20% de la valeur de votre investissement par an. Le pourcentage indiqué se fonde sur les frais de l'exercice précédent.	20 EUR
Coûts de transaction	0,02% de la valeur de votre investissement par an. Il s'agit d'une estimation des coûts encourus lorsque nous achetons et vendons les investissements sous-jacents au produit. Le montant réel varie en fonction de la quantité que nous achetons et vendons.	2 EUR
Coûts accessoires prélevés sous certaines conditions		
Commissions liées aux résultats et commission d'intéressement	Aucune commission liée aux résultats n'existe pour ce produit.	0 EUR

COMBIEN DE TEMPS DOIS-JE LE CONSERVER ET PUIS-JE RETIRER DE L'ARGENT DE FACON ANTICIPEE ?

PERIODE DE DETENTION RECOMMANDEE : Supérieure à 3 ans

Il n'existe pas de période de détention minimale pour cet OPCVM, mais une période de détention recommandée qui a été calculée en adéquation avec les objectifs d'investissement du fonds. Ainsi, il vous sera possible de demander le rachat de vos parts avant le terme de la période de détention recommandée sans avoir à payer d'indemnité. La performance du fonds peut toutefois être impactée.

COMMENT PUIS-JE INTRODUIRE UNE RECLAMATION ?

Pour toute réclamation, un courrier peut être adressé par voie postale à CREDIT MUTUEL ASSET MANAGEMENT, Service Relations Distributeurs, 4 rue Gaillon – 75002 PARIS, ou sur le site www.creditmutuel-am.eu/fr/actualites-reglementaires/traitements-des-reclamations.html.

AUTRES INFORMATIONS PERTINENTES

NOM DU DEPOSITAIRE : BANQUE FEDERATIVE DU CREDIT MUTUEL

Le prospectus du OPCVM ainsi que les derniers documents annuels et périodiques sont adressés gratuitement dans un délai de 8 jours ouvrés sur simple demande écrite auprès de : CREDIT MUTUEL ASSET MANAGEMENT, Service Relations Distributeurs, 4 rue Gaillon - 75002 PARIS, et sont disponibles sur le site www.creditmutuel-am.eu.

Les informations relatives aux performances passées de l'OPCVM ainsi que les calculs des scénarios de performances passées sont disponibles à partir de la fiche de synthèse de l'OPC sur le site www.creditmutuel-am.eu.

La responsabilité de CREDIT MUTUEL ASSET MANAGEMENT ne peut être engagée que sur la base de déclarations contenues dans le présent document qui seraient trompeuses, inexactes ou non cohérentes avec les parties correspondantes du prospectus de l'OPC.

Document d'informations clés

CM-AM INFLATION

OBJECTIF

Le présent document contient des informations essentielles sur le produit d'investissement. Il ne s'agit pas d'un document à caractère commercial. Ces informations vous sont fournies conformément à une obligation légale, afin de vous aider à comprendre en quoi consiste ce produit et quels risques, coûts, gains et pertes potentiels y sont associés, et de vous aider à le comparer à d'autres produits.

PRODUIT

CM-AM INFLATION

Code ISIN action IC : FR0014006FV6

Compartiment de : CM-AM SICAV

OPCVM relevant de la directive européenne 2009/65/CE

CREDIT MUTUEL ASSET MANAGEMENT – Crédit Mutuel Alliance Fédérale

Site internet de l'initiateur : www.creditmutuel-am.eu

Appelez le n° 0 810 001 288 pour de plus amples informations (numéro surtaxé 0,06 €/min + prix d'un appel local)

Cet OPCVM est agréé en France et réglementé par l'Autorité des Marchés Financiers (AMF). L'AMF est chargée du contrôle de CREDIT MUTUEL ASSET MANAGEMENT en ce qui concerne ce document d'information clés. CREDIT MUTUEL ASSET MANAGEMENT est une Société de gestion de portefeuille agréée et réglementée par l'AMF.

Les informations clés pour l'investisseur ici fournies sont exactes et à jour au 02/01/2023

EN QUOI CONSISTE CE PRODUIT ?

TYPE DE PRODUIT D'INVESTISSEMENT

OPCVM sous forme de société d'investissement à capital variable (SICAV)

Ce document d'informations clés décrit un compartiment de CM-AM SICAV. Le prospectus de CM-AM INFLATION et les rapports périodiques sont établis pour l'ensemble des compartiments de CM-AM SICAV. L'actif et le passif des différents compartiments sont ségrégués. Dès lors, vous ne pourrez pas échanger les actions que vous détenez dans ce compartiment contre les actions d'un autre compartiment de CM-AM SICAV.

OBJECTIF

Cet OPCVM est géré activement et de manière discrétionnaire. Il a pour objectif de gestion la recherche d'une performance nette de frais supérieure à celle de l'indicateur de référence Barclays Euro Government inflation linked bonds 1-10 ans, sur la durée de placement recommandée. La composition de l'OPC peut s'écarter significativement de la répartition de l'indicateur. L'indice est retenu en cours de clôture et exprimé en euro, dividendes et coupons réinvestis.

Afin de réaliser l'objectif de gestion, la stratégie de l'OPCVM s'appuie sur des investissements en titres de créances et instruments du marché monétaire :

- principalement émis par des Etats, des entreprises publiques et privées de la zone Euro, indexés sur l'inflation,
- émis par des états, des entreprises publiques et privées membres de l'OCDE hors zone euro, indexés sur l'inflation,
- émis par les états, les entreprises publiques et privées membres de l'OCDE, à taux fixe, variable ou révisable",

L'OPCVM adopte un style de gestion active en fonction des anticipations :

- en matière d'inflation, d'évolution des taux des Banques Centrales, de courbe des taux nominaux et de courbe des taux réels,
- en matière de risque crédit de façon à accroître le rendement du portefeuille par une sélection rigoureuse des signatures des émetteurs souverains, publics ou privés.

L'OPCVM s'engage à respecter les fourchettes d'exposition sur l'actif net suivantes :

De 0 % à 100 % en instruments de taux souverains, du secteur public et privé, de la zone OCDE, de catégorie « Investment Grade » à l'acquisition selon l'analyse de la société de gestion ou celle des agences de notation, ou non notés dont :

- de 80 % à 100 % en émetteur de la zone euro
- de 0 % à 20 % en émetteur hors zone euro
- de 0 % à 25 % en titres spéculatifs ou non notés

La fourchette de sensibilité de l'OPCVM au risque de taux est comprise entre 0 et +8.

De 0 % à 10 % au risque de change sur les devises hors euro

Il peut être investi :

- en titres de créance et instruments du marché monétaire dont des instruments de titrisation,
- jusqu'à 10 % de son actif net en OPCVM de droit français ou étranger, en Fonds d'investissement à vocation générale de droit français, répondant aux conditions de l'article R.214-13 du Code Monétaire et Financier.

Il peut également intervenir sur les :

- les contrats financiers à terme ferme ou optionnels et titres intégrant des dérivés utilisés à titre de couverture et/ou d'exposition aux risques, de taux, de crédit et de change.

Ces instruments peuvent entraîner une surexposition globale du portefeuille de 10% maximum de l'actif net.

- les dépôts, emprunts d'espèces, acquisitions et cessions temporaires de titres.

INVESTISSEURS DE DETAIL VISES ET DUREE DE VIE DE L'OPC

Cet OPCVM est destiné à des investisseurs recherchant une durée de placement de moyen terme conforme à celle de l'OPC. Il s'adresse à des investisseurs ayant une connaissance à minima basique des produits et des marchés financiers, et qui acceptent un risque de perte en capital. L'OPC n'est pas ouvert aux résidents des États-Unis d'Amérique/US Person. Pour plus d'informations, veuillez-vous référer au glossaire disponible sur le site internet de Crédit Mutuel Asset Management.

Cet OPCVM a pour objectif la croissance du capital. Les personnes qui souhaitent investir se rapprocheront de leur conseiller financier qui aidera à évaluer les solutions d'investissement en adéquation avec leurs objectifs, leur connaissance et leur expérience des marchés financiers, leur patrimoine et leur sensibilité au risque. Il présentera également les risques potentiels.

Affectation des sommes distribuables : Capitalisation

Conditions de souscriptions/rachats : Les ordres de souscription et de rachat sont centralisés chaque jour à 12 heures et exécutés sur la base de la valeur liquidative du jour. La valeur liquidative est calculée chaque jour ouvré sur les cours de clôture à l'exception des jours de fermeture de Bourse de Paris (calendrier Euronext SA).

Durée de vie de l'OPC : Cet OPC a été créé pour une durée de 99 ans qui peut être prorogée dans les conditions prévues par le règlement.

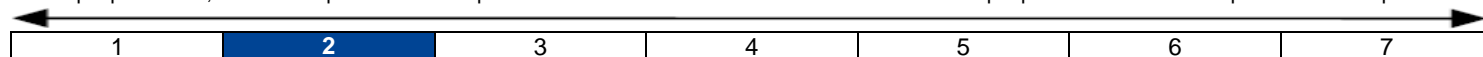
Pour plus d'informations, veuillez-vous référer à la rubrique « Autres informations pertinentes » du document.

QUELS SONT LES RISQUES ET QU'EST-CE QUE CELA POURRAIT ME RAPPORTER ?

INDICATEUR DE RISQUE

A risque plus faible, rendement potentiellement plus faible

A risque plus élevé rendement potentiellement plus élevé



L'indicateur de risque part de l'hypothèse que vous conservez cet OPCVM pour une durée supérieure à 3 ans.

L'indicateur synthétique de risque permet d'apprécier le niveau de risque cet OPCVM par rapport à d'autres. Il indique la probabilité que cet OPCVM enregistre des pertes en cas de mouvements sur les marchés ou d'une impossibilité de notre part de vous payer.

Nous avons classé cet OPCVM dans la classe de risque 2 sur 7, qui est une classe de risque basse. Autrement dit, les pertes potentielles liées aux futurs résultats de l'OPCVM se situent à un niveau faible et, si la situation venait à se détériorer sur les marchés, il est très peu probable que la valeur liquidative de l'OPCVM en soit affectée.

Le risque de crédit spéculatif peut entraîner une baisse de la valeur liquidative. Pour plus d'informations, veuillez-vous référer au profil de risque du prospectus.

Cet OPCVM ne prévoyant pas de protection contre les aléas de marché, vous pourriez perdre tout ou partie de votre investissement.

Si nous ne sommes pas en mesure de vous verser les sommes dues, vous pouvez perdre l'intégralité de votre investissement. Toutefois, vous bénéficiez peut-être d'un système de protection des consommateurs (voir la section « Que se passe-t-il si nous ne sommes pas en mesure d'effectuer les versements ? »). L'indicateur présenté ci-dessus ne tient pas compte de cette protection.

SCENARIOS DE PERFORMANCE

Ce que vous obtiendrez de cet OPCVM dépend des performances futures du marché. L'évolution future du marché est aléatoire et ne peut être prédite avec précision.

Les scénarios défavorables, intermédiaires et favorables présentés sont des illustrations utilisant les meilleures et pires performances, ainsi que la performance médiane de l'OPCVM et d'un indicateur de substitution approprié* au cours des 10 dernières années. Les marchés pourraient évoluer très différemment à l'avenir. (*) Pour plus d'informations, veuillez-vous référer au glossaire disponible sur le site internet de Crédit Mutuel Asset Management.

Période de détention recommandée:		3 ans	
Exemple d'investissement:		10 000 EUR	
		Si vous sortez après 1 an	Si vous sortez après 3 ans
Scénarios			
Minimum	Il n'existe aucun rendement minimal garanti. Vous pourriez perdre tout ou une partie de votre investissement.		
Tensions	Ce que vous pourriez obtenir après déduction des coûts	7 610 EUR	7 980 EUR
	Rendement annuel moyen	-23,9%	-7,3%
Défavorable	Ce que vous pourriez obtenir après déduction des coûts	9 570 EUR	9 680 EUR
	Rendement annuel moyen	-4,3%	-1,1%
Intermédiaire	Ce que vous pourriez obtenir après déduction des coûts	9 980 EUR	10 120 EUR
	Rendement annuel moyen	-0,2%	0,4%
Favorable	Ce que vous pourriez obtenir après déduction des coûts	10 560 EUR	10 860 EUR
	Rendement annuel moyen	5,6%	2,8%

Les chiffres indiqués comprennent tous les coûts du produit lui-même, mais pas nécessairement tous les frais dus à votre conseiller ou distributeur. Ces chiffres ne tiennent pas compte de votre situation fiscale personnelle, qui peut également influencer sur les montants que vous recevrez.

Le scénario de tensions montre ce que vous pourriez obtenir dans des situations de marché extrêmes. Dans le cas où le scénario de tensions serait plus favorable que le scénario défavorable, alors le scénario de tensions correspond au scénario défavorable.

Ce type de scénario défavorable s'est produit pour un investissement dans l'OPCVM entre le 28/04/2017 et le 30/04/2020.

Ce type de scénario intermédiaire s'est produit pour un investissement dans l'OPCVM entre le 30/01/2015 et le 31/01/2018.

Ce type de scénario favorable s'est produit pour un investissement dans l'OPCVM entre le 29/03/2019 et le 31/03/2022.

L'historique de performance du fonds et un indicateur de substitution approprié ont été utilisés pour calculer la performance.

QUE SE PASSE-T-IL SI CREDIT MUTUEL ASSET MANAGEMENT N'EST PAS EN MESURE D'EFFECTUER LES VERSEMENTS ?

Les actifs de cet OPCVM sont conservés par le dépositaire, de manière indépendante par rapport aux actifs de CREDIT MUTUEL ASSET MANAGEMENT. Une défaillance de la Société de gestion qui gère les actifs de votre OPC serait sans effet sur votre investissement.

Le dépositaire n'a pas de schéma de garantie, mais dispose de règles de ségrégation des avoirs. En cas de défaillance du dépositaire, vous pourriez éventuellement bénéficier d'un mécanisme de garantie des titres géré par le Fonds de Garantie des Dépôts et de Résolution (FGDR), sous réserve du respect des conditions d'éligibilité. Ainsi, dans l'hypothèse où cet OPCVM subirait des pertes en raison d'une défaillance du dépositaire, vous pourriez perdre tout ou partie de votre investissement selon le cas.

QUE VA ME COUTER CET INVESTISSEMENT ?

Il se peut que la personne qui vous vend cet OPCVM ou qui vous fournit des conseils à son sujet vous demande de payer des coûts supplémentaires. Si c'est le cas, cette personne vous informera au sujet de ces coûts et vous montrera l'incidence de l'ensemble des coûts sur votre investissement.

COÛTS AU FIL DU TEMPS

Les tableaux présentent les montants prélevés sur votre investissement afin de couvrir les différents types de coûts. Ces montants dépendent du montant que vous investissez, du temps pendant lequel vous détenez le produit et du rendement du produit. Les montants indiqués ici sont des illustrations basées sur un exemple de montant d'investissement et différentes périodes d'investissement possibles.

Nous avons supposé :

- qu'au cours de la première année vous récupéreriez le montant que vous avez investi (rendement annuel de 0%), que pour les autres périodes de détention, le produit évolue de la manière indiquée dans le scénario intermédiaire.
- 10 000 euros sont investis.

	Si vous sortez après 1 an	Si vous sortez après 3 ans
Coûts totaux	133 EUR	201 EUR
Incidence des coûts annuels (*)	1,3 %	0,7 % chaque année

(*) Elle montre dans quelle mesure les coûts réduisent annuellement votre rendement au cours de la période de détention. Par exemple, elle montre que si vous sortez à la fin de la période de détention recommandée, il est prévu que votre rendement moyen par an soit de 1 % avant déduction des coûts et de 0,4 % après cette déduction.

Il se peut que nous partagions les coûts avec la personne qui vous vend cet OPCVM afin de couvrir les services qu'elle vous fournit. Cette personne vous informera du montant. Ces chiffres comprennent les coûts de distribution maximaux que la personne vous vendant le produit peut vous facturer (1% du montant investi / 100 EUR). Cette personne vous informera des coûts de distribution réels. Par exemple si vous choisissez ce fonds comme unique support d'un contrat, et notamment d'un contrat d'assurance vie, **ces coûts ne seraient pas les seuls coûts que vous pourriez supporter.**

COMPOSITION DES COÛTS

		Si vous sortez après 1 an
Coûts ponctuels à l'entrée ou à la sortie		
Coûts d'entrée	1% du montant que vous payez au moment de l'entrée dans l'investissement. Cela comprend des coûts de distribution de 1% du montant investi/100 EUR. Il s'agit du montant maximal que vous paierez. La personne qui vous vend le produit vous informera des coûts réels.	100 EUR
Coûts de sortie	Nous ne facturons pas de coût de sortie pour cet OPCVM.	0 EUR
Coûts récurrents (prélevés chaque année)		
Frais de gestion et autres frais administratifs et d'exploitation	0,31% de la valeur de votre investissement par an. Le pourcentage indiqué se fonde sur les frais de l'exercice précédent.	31 EUR
Coûts de transaction	0,02% de la valeur de votre investissement par an. Il s'agit d'une estimation des coûts encourus lorsque nous achetons et vendons les investissements sous-jacents au produit. Le montant réel varie en fonction de la quantité que nous achetons et vendons.	2 EUR
Coûts accessoires prélevés sous certaines conditions		
Commissions liées aux résultats et commission d'intéressement	Aucune commission liée aux résultats n'existe pour ce produit.	0 EUR

COMBIEN DE TEMPS DOIS-JE LE CONSERVER ET PUIS-JE RETIRER DE L'ARGENT DE FACON ANTICIPEE ?

PERIODE DE DETENTION RECOMMANDEE : Supérieure à 3 ans

Il n'existe pas de période de détention minimale pour cet OPCVM, mais une période de détention recommandée qui a été calculée en adéquation avec les objectifs d'investissement du fonds. Ainsi, il vous sera possible de demander le rachat de vos parts avant le terme de la période de détention recommandée sans avoir à payer d'indemnité. La performance du fonds peut toutefois être impactée.

COMMENT PUIS-JE INTRODUIRE UNE RECLAMATION ?

Pour toute réclamation, un courrier peut être adressé par voie postale à CREDIT MUTUEL ASSET MANAGEMENT, Service Relations Distributeurs, 4 rue Gaillon – 75002 PARIS, ou sur le site www.creditmutuel-am.eu/fr/actualites-reglementaires/traitements-des-reclamations.html.

AUTRES INFORMATIONS PERTINENTES

NOM DU DEPOSITAIRE : BANQUE FEDERATIVE DU CREDIT MUTUEL

Le prospectus du OPCVM ainsi que les derniers documents annuels et périodiques sont adressés gratuitement dans un délai de 8 jours ouvrés sur simple demande écrite auprès de : CREDIT MUTUEL ASSET MANAGEMENT, Service Relations Distributeurs, 4 rue Gaillon - 75002 PARIS, et sont disponibles sur le site www.creditmutuel-am.eu.

Les informations relatives aux performances passées de l'OPCVM ainsi que les calculs des scénarios de performances passées sont disponibles à partir de la fiche de synthèse de l'OPC sur le site www.creditmutuel-am.eu.

La responsabilité de CREDIT MUTUEL ASSET MANAGEMENT ne peut être engagée que sur la base de déclarations contenues dans le présent document qui seraient trompeuses, inexactes ou non cohérentes avec les parties correspondantes du prospectus de l'OPC.

Document d'informations clés

CM-AM GLOBAL CLIMATE CHANGE

OBJECTIF

Le présent document contient des informations essentielles sur le produit d'investissement. Il ne s'agit pas d'un document à caractère commercial. Ces informations vous sont fournies conformément à une obligation légale, afin de vous aider à comprendre en quoi consiste ce produit et quels risques, coûts, gains et pertes potentiels y sont associés, et de vous aider à le comparer à d'autres produits.

PRODUIT

CM-AM GLOBAL CLIMATE CHANGE

Code ISIN action RC : FR0014000YQ0

Compartiment de : CM-AM SICAV

OPCVM relevant de la directive européenne 2009/65/CE

CREDIT MUTUEL ASSET MANAGEMENT – Crédit Mutuel Alliance Fédérale

Site internet de l'initiateur : www.creditmutuel-am.eu

Appelez le n° 0 810 001 288 pour de plus amples informations (numéro surtaxé 0,06 €/min + prix d'un appel local)

Cet OPCVM est agréé en France et réglementé par l'Autorité des Marchés Financiers (AMF). L'AMF est chargée du contrôle de CREDIT MUTUEL ASSET MANAGEMENT en ce qui concerne ce document d'information clés. CREDIT MUTUEL ASSET MANAGEMENT est une Société de gestion de portefeuille agréée et réglementée par l'AMF.

Les informations clés pour l'investisseur ici fournies sont exactes et à jour au 02/01/2023

EN QUOI CONSISTE CE PRODUIT ?

TYPE DE PRODUIT D'INVESTISSEMENT

OPCVM sous forme de société d'investissement à capital variable (SICAV)

Ce document d'informations clés décrit un compartiment de CM-AM SICAV. Le prospectus de CM-AM GLOBAL CLIMATE CHANGE et les rapports périodiques sont établis pour l'ensemble des compartiments de CM-AM SICAV. L'actif et le passif des différents compartiments sont ségrégués. Dès lors, vous ne pourrez pas échanger les actions que vous détenez dans ce compartiment contre les actions d'un autre compartiment de CM-AM SICAV.

OBJECTIF

Cet OPCVM est géré activement et de manière discrétionnaire sur la base d'une analyse fondamentale et financière tout en intégrant un filtre qualitatif extra-financier selon la politique mise en oeuvre par Crédit Mutuel Asset Management et en respectant des exigences du label GREENFIN. Il a pour objectif de gestion d'offrir une performance liée à l'évolution du marché actions sur la durée de placement recommandée en investissant dans des sociétés internationales, cotées sur des marchés réglementés, participant activement, directement ou indirectement, à la lutte contre le réchauffement climatique, à la transition énergétique et climatique, et au développement durable. Le fonds s'inscrit dans le cadre des objectifs de développement durable définis par les Nations Unies et plus spécifiquement sur les objectifs suivants : eau propre et assainissement, énergie propre et d'un coût abordable, consommation et production responsable, vie terrestre et mesures relatives à la lutte contre le changement climatique. Cette forme de stratégie de gestion pour laquelle le gérant a une latitude dans l'allocation d'actifs ne requiert pas d'indicateur de référence. Toutefois, la performance de l'OPCVM pourra être rapprochée de celle d'un indicateur de comparaison et d'appréciation a posteriori : MSCI ALL COUNTRY WORLD Index. L'allocation d'actifs et la performance peuvent être différentes de celles de la composition de l'indicateur de comparaison. L'indice est retenu en cours de clôture et exprimé en euro, dividendes réinvestis.

L'univers de départ est composé de valeurs internationales issues du MSCI ALL COUNTRY WORLD. L'univers est aussi enrichi de sociétés de plus de 100 millions d'euros de capitalisation boursière et de toutes zones géographiques y compris les pays émergents qui réalisent au minimum 10% de leur chiffre d'affaire dans un ou plusieurs des huit domaines d'éco-activités. Au sein de ces valeurs, l'équipe de gestion choisit environ 30 à 60 valeurs selon un processus extra-financier complété d'une analyse financière. Ce processus se décompose en plusieurs étapes :

- 1. Filtre thématique :** Les sociétés sélectionnées interviennent à minima dans l'un des huit domaines « d'éco-activités » suivants : énergie, bâtiment, économie circulaire, industrie, transport, technologies de l'information et de la communication, agriculture (y compris les forêts) et l'adaptation à la transition climatique.
- 2. Filtre d'exclusion :** L'équipe de gestion exclut les investissements dans des sociétés dont une partie de leur chiffre d'affaire ou revenus est liée à des activités telles que l'exploration, la production et l'exploitation de combustibles fossiles et à l'ensemble de la filière nucléaire, aux centres de stockage et d'enfouissement sans capture de gaz à effet de serre. Les conditions d'exclusions sont définies dans le prospectus.
- 3. Filtre carbone :** Selon un modèle de « scoring carbone » propre à Crédit Mutuel Asset Management développé par le pôle d'analyse Finance Responsable et Durable, chaque société est notée de 1 à 5 (5 étant la meilleure note). A cette note, le modèle ajoute une appréciation sur l'évolution constatée par société de la tendance sur plusieurs années en utilisant un signe - (en baisse), = (stable) et + (en amélioration). Comme indiqué dans le prospectus, la combinaison de ces deux éléments permet d'éliminer au minimum 20% des valeurs les moins bien évaluées.
- 4. Filtre ESG et gestion des controverses :** L'équipe de gestion appliquera des filtres extra-financiers en fonction de critères environnemental, social et de gouvernance « ESG », critères issus d'une méthodologie propriétaire développée par le pôle d'analyse Finance Responsable et Durable. Ces filtres couvrent les critères de qualité de gouvernance, sociétaux, sociaux, environnementaux (dont le climat) et l'engagement de l'entreprise pour une démarche socialement responsable. A titre d'illustration, le respect des Droits de l'Homme, la stratégie climat et la qualité du management sont inclus dans nos catégories ESG. Ces filtres déterminent une classification de 1 à 5 (5 étant la meilleure classification). Les gérants ne retiendront que les sociétés obtenant une classification supérieure à 1. En matière de gestion des controverses, chaque titre fait l'objet d'une analyse, suivi et notation spécifique. La gestion exclura toutes les sociétés ayant des controverses majeures.
- 5. Sélection au sein de cet univers d'investissement :** Au sein de cet univers d'investissement filtré, l'équipe de gestion analyse les sociétés sur le plan fondamentale, financier et extra financier ; L'analyse fondamentale et financière s'attachera notamment à la position des sociétés dans la chaîne de valeur de leur secteur, aux perspectives de croissance, à la création de valeur, à la qualité de l'équipe dirigeante et leur politique volontaire de lutte contre le réchauffement climatique, ainsi qu'au suivi d'un certain nombre de ratios financiers.
- 6. Construction de portefeuille :** Au terme de cette analyse financière et extra financière, l'équipe de gestion retient les valeurs offrant une valorisation jugée attractive et procède à la construction de portefeuille en respectant les critères suivants :
 - les valeurs sélectionnées au niveau du portefeuille ont une moyenne de leur score carbone supérieure à celle de l'univers investissable calculée après l'élimination de minimum 20% des plus mauvaises valeurs sur cet indicateur. Au sein de cet univers filtré, l'équipe de gestion sélectionnera les sociétés générant tout ou partie de leur chiffre d'affaires dans les huit domaines « d'éco-activité », mentionnés précédemment, selon la répartition suivante :
 - a minima de 20% de sociétés réalisant plus de 50% de leur chiffre d'affaires dans des éco-activités,
 - au maximum 25% de sociétés réalisant entre 0% et 10% de leur chiffre d'affaires dans des éco-activités,
 - le solde étant composé de sociétés réalisant entre 10% et 50% de leur chiffre d'affaires dans des éco-activités et également de créances et d'instruments du marché monétaire pour un montant maximum de 10% pour ces deux dernières catégories.

L'utilisation de données externes ou le manque de disponibilités de certaines données peuvent entraîner des incohérences dans la sélection des valeurs carbonées et ESG comme détaillées dans le prospectus. **La part de l'actif net analysé au titre de critères extra-financiers est supérieur à 90%.**

Le fonds bénéficie du label Greenfin.

L'OPCVM s'engage à respecter les fourchettes d'exposition sur l'actif net suivantes :

De 80% à 110% sur les marchés actions de toutes zones géographiques (y compris de pays émergents), de toutes capitalisations, de tous les secteurs

De 0% à 10% en instruments de taux souverains, publics, privés, de toutes zones géographiques (y compris de pays émergents), de toutes notations selon l'analyse de la société de gestion ou celle des agences de notation ou non notées

Jusqu'à 100% de l'actif net au risque de change

Il peut également intervenir sur les :

- les contrats financiers à terme ferme ou optionnels et titres intégrant des dérivés, utilisés à titre de couverture et/ou d'exposition aux risques d'action, de taux, de crédit, et de change, qui peuvent entraîner une surexposition du portefeuille,
- les acquisitions et cessions temporaires de titres.

INVESTISSEURS DE DETAIL VISES ET DUREE DE VIE DE L'OPC

Cet OPCVM est destiné à des investisseurs recherchant une durée de placement de long terme conforme à celle de l'OPC. Il s'adresse à des investisseurs ayant une connaissance à minima basique des produits et des marchés financiers, et qui acceptent un risque de perte en capital. L'OPC n'est pas ouvert aux résidents des États-Unis d'Amérique/US Person. Pour plus d'informations, veuillez-vous référer au glossaire disponible sur le site internet de Crédit Mutuel Asset Management.

Cet OPCVM a pour objectif la croissance du capital, tout en intégrant des critères extra-financiers dans son processus de gestion. Les personnes qui souhaitent investir se rapprocheront de leur conseiller financier qui aidera à évaluer les solutions d'investissement en adéquation avec leurs objectifs, leur connaissance et leur expérience des marchés financiers, leur patrimoine et leur sensibilité au risque. Il présentera également les risques potentiels.

Affectation des sommes distribuables : Capitalisation

Conditions de souscriptions/rachats : Les ordres de souscription et de rachat sont centralisés chaque jour ouvré à 12h00 et exécutés sur la base de la valeur liquidative du lendemain. La valeur liquidative est calculée chaque jour ouvré sur les cours de clôture de bourse, à l'exception des jours de fermeture de Bourse de Paris (calendrier Euronext SA).

Durée de vie de l'OPC : Cet OPC a été créé pour une durée de 99 ans qui peut être prorogée dans les conditions prévues par le règlement.

Pour plus d'informations, veuillez-vous référer à la rubrique « Autres informations pertinentes » du document.

QUELS SONT LES RISQUES ET QU'EST-CE QUE CELA POURRAIT ME RAPPORTE ?

INDICATEUR DE RISQUE

A risque plus faible, rendement potentiellement plus faible

A risque plus élevé rendement potentiellement plus élevé

1	2	3	4	5	6	7
---	---	---	---	---	---	---

L'indicateur de risque part de l'hypothèse que vous conservez cet OPCVM pour une durée supérieure à 5 ans.

L'indicateur synthétique de risque permet d'apprécier le niveau de risque cet OPCVM par rapport à d'autres. Il indique la probabilité que cet OPCVM enregistre des pertes en cas de mouvements sur les marchés ou d'une impossibilité de notre part de vous payer.

Nous avons classé cet OPCVM dans la classe de risque 4 sur 7, qui est une classe de risque moyenne. Autrement dit, les pertes potentielles liées aux futurs résultats de l'OPCVM se situent à un niveau moyen et, si la situation venait à se détériorer sur les marchés, il est possible que la valeur liquidative de l'OPCVM en soit affectée.

Les risques suivants peuvent entraîner une baisse de la valeur liquidative : risque de contrepartie, risque de liquidité, risque lié à l'impact des techniques telles que les produits dérivés. Pour plus d'informations, veuillez-vous référer au profil de risque du prospectus.

Cet OPCVM ne prévoyant pas de protection contre les aléas de marché, vous pourriez perdre tout ou partie de votre investissement.

Si nous ne sommes pas en mesure de vous verser les sommes dues, vous pouvez perdre l'intégralité de votre investissement. Toutefois, vous bénéficiez peut-être d'un système de protection des consommateurs (voir la section « Que se passe-t-il si nous ne sommes pas en mesure d'effectuer les versements ? »). L'indicateur présenté ci-dessus ne tient pas compte de cette protection.

SCENARIOS DE PERFORMANCE

Ce que vous obtiendrez de cet OPCVM dépend des performances futures du marché. L'évolution future du marché est aléatoire et ne peut être prédite avec précision. Les scénarios défavorables, intermédiaires et favorables présentés sont des illustrations utilisant les meilleures et pires performances, ainsi que la performance médiane de l'OPCVM et d'un indicateur de substitution approprié* au cours des 10 dernières années. Les marchés pourraient évoluer très différemment à l'avenir. (*) Pour plus d'informations, veuillez-vous référer au glossaire disponible sur le site internet de Crédit Mutuel Asset Management.

Période de détention recommandée:		5 ans	
Exemple d'investissement:		10 000 EUR	
		Si vous sortez après 1 an	Si vous sortez après 5 ans
Scénarios			
Minimum	Il n'existe aucun rendement minimal garanti. Vous pourriez perdre tout ou une partie de votre investissement.		
Tensions	Ce que vous pourriez obtenir après déduction des coûts	4 890 EUR	3 560 EUR
	Rendement annuel moyen	-51,1%	-18,7%
Défavorable	Ce que vous pourriez obtenir après déduction des coûts	7 720 EUR	8 100 EUR
	Rendement annuel moyen	-22,8%	-4,1%
Intermédiaire	Ce que vous pourriez obtenir après déduction des coûts	10 630 EUR	14 670 EUR
	Rendement annuel moyen	6,3%	8%
Favorable	Ce que vous pourriez obtenir après déduction des coûts	13 930 EUR	17 350 EUR
	Rendement annuel moyen	39,3%	11,6%

Les chiffres indiqués comprennent tous les coûts du produit lui-même, mais pas nécessairement tous les frais dus à votre conseiller ou distributeur. Ces chiffres ne tiennent pas compte de votre situation fiscale personnelle, qui peut également influencer sur les montants que vous recevrez.

Le scénario de tensions montre ce que vous pourriez obtenir dans des situations de marché extrêmes. Dans le cas où le scénario de tensions serait plus favorable que le scénario défavorable, alors le scénario de tensions correspond au scénario défavorable.

Ce type de scénario défavorable s'est produit pour un investissement dans l'OPCVM entre le 29/10/2021 et le 30/11/2022.

Ce type de scénario intermédiaire s'est produit pour un investissement dans l'OPCVM entre le 31/10/2013 et le 31/10/2018.

Ce type de scénario favorable s'est produit pour un investissement dans l'OPCVM entre le 31/10/2016 et le 29/10/2021.

L'historique de performance du fonds et un indicateur de substitution approprié ont été utilisés pour calculer la performance.

QUE SE PASSE-T-IL SI CREDIT MUTUEL ASSET MANAGEMENT N'EST PAS EN MESURE D'EFFECTUER LES VERSEMENTS ?

Les actifs de cet OPCVM sont conservés par le dépositaire, de manière indépendante par rapport aux actifs de CREDIT MUTUEL ASSET MANAGEMENT. Une défaillance de la Société de gestion qui gère les actifs de votre OPCVM serait sans effet sur votre investissement.

Le dépositaire n'a pas de schéma de garantie, mais dispose de règles de ségrégation des avoirs. En cas de défaillance du dépositaire, vous pourriez éventuellement bénéficier d'un mécanisme de garantie des titres géré par le Fonds de Garantie des Dépôts et de Résolution (FGDR), sous réserve du respect des conditions d'éligibilité. Ainsi, dans l'hypothèse où cet OPCVM subirait des pertes en raison d'une défaillance du dépositaire, vous pourriez perdre tout ou partie de votre investissement selon le cas.

QUE VA ME COUTER CET INVESTISSEMENT ?

Il se peut que la personne qui vous vend cet OPCVM ou qui vous fournit des conseils à son sujet vous demande de payer des coûts supplémentaires. Si c'est le cas, cette personne vous informera au sujet de ces coûts et vous montrera l'incidence de l'ensemble des coûts sur votre investissement.

COÛTS AU FIL DU TEMPS

Les tableaux présentent les montants prélevés sur votre investissement afin de couvrir les différents types de coûts. Ces montants dépendent du montant que vous investissez, du temps pendant lequel vous détenez le produit et du rendement du produit. Les montants indiqués ici sont des illustrations basées sur un exemple de montant d'investissement et différentes périodes d'investissement possibles.

Nous avons supposé :

- qu'au cours de la première année vous récupérez le montant que vous avez investi (rendement annuel de 0%), que pour les autres périodes de détention, le produit évolue de la manière indiquée dans le scénario intermédiaire.
- 10 000 euros sont investis.

	Si vous sortez après 1 an	Si vous sortez après 5 ans
Coûts totaux	433 EUR	2 031 EUR
Incidence des coûts annuels (*)	4,4 %	3 % chaque année

(*) Elle montre dans quelle mesure les coûts réduisent annuellement votre rendement au cours de la période de détention. Par exemple, elle montre que si vous sortez à la fin de la période de détention recommandée, il est prévu que votre rendement moyen par an soit de 10,9 % avant déduction des coûts et de 7,9 % après cette déduction.

Il se peut que nous partagions les coûts avec la personne qui vous vend cet OPCVM afin de couvrir les services qu'elle vous fournit. Cette personne vous informera du montant. Ces chiffres comprennent les coûts de distribution maximaux que la personne vous vendant le produit peut vous facturer (2% du montant investi / 200 EUR). Cette personne vous informera des coûts de distribution réels. Par exemple si vous choisissez ce fonds comme unique support d'un contrat, et notamment d'un contrat d'assurance vie, **ces coûts ne seraient pas les seuls coûts que vous pourriez supporter.**

COMPOSITION DES COÛTS

		Si vous sortez après 1 an
Coûts ponctuels à l'entrée ou à la sortie		
Coûts d'entrée	2% du montant que vous payez au moment de l'entrée dans l'investissement. Cela comprend des coûts de distribution de 2% du montant investi/200 EUR. Il s'agit du montant maximal que vous paierez. La personne qui vous vend le produit vous informera des coûts réels.	200 EUR
Coûts de sortie	Nous ne facturons pas de coût de sortie pour cet OPCVM.	0 EUR
Coûts récurrents (prélevés chaque année)		
Frais de gestion et autres frais administratifs et d'exploitation	2% de la valeur de votre investissement par an. Le pourcentage indiqué se fonde sur les frais de l'exercice précédent.	196 EUR
Coûts de transaction	0,38% de la valeur de votre investissement par an. Il s'agit d'une estimation des coûts encourus lorsque nous achetons et vendons les investissements sous-jacents au produit. Le montant réel varie en fonction de la quantité que nous achetons et vendons.	37 EUR
Coûts accessoires prélevés sous certaines conditions		
Commissions liées aux résultats et commission d'intéressement	Aucune commission liée aux résultats n'existe pour ce produit.	0 EUR

COMBIEN DE TEMPS DOIS-JE LE CONSERVER ET PUIS-JE RETIRER DE L'ARGENT DE FACON ANTICIPEE ?

PERIODE DE DETENTION RECOMMANDEE : Supérieure à 5 ans

Il n'existe pas de période de détention minimale pour cet OPCVM, mais une période de détention recommandée qui a été calculée en adéquation avec les objectifs d'investissement du fonds. Ainsi, il vous sera possible de demander le rachat de vos parts avant le terme de la période de détention recommandée sans avoir à payer d'indemnité. La performance du fonds peut toutefois être impactée.

COMMENT PUIS-JE INTRODUIRE UNE RECLAMATION ?

Pour toute réclamation, un courrier peut être adressé par voie postale à CREDIT MUTUEL ASSET MANAGEMENT, Service Relations Distributeurs, 4 rue Gaillon - 75002 PARIS, ou sur le site www.creditmutuel-am.eu/fr/actualites-reglementaires/traitements-des-reclamations.html.

AUTRES INFORMATIONS PERTINENTES

NOM DU DEPOSITAIRE : BANQUE FEDERATIVE DU CREDIT MUTUEL

Le prospectus du OPCVM ainsi que les derniers documents annuels et périodiques sont adressés gratuitement dans un délai de 8 jours ouvrés sur simple demande écrite auprès de : CREDIT MUTUEL ASSET MANAGEMENT, Service Relations Distributeurs, 4 rue Gaillon - 75002 PARIS, et sont disponibles sur le site www.creditmutuel-am.eu.

Les informations relatives aux performances passées de l'OPCVM ainsi que les calculs des scénarios de performances passées sont disponibles à partir de la fiche de synthèse de l'OPC sur le site www.creditmutuel-am.eu.

La responsabilité de CREDIT MUTUEL ASSET MANAGEMENT ne peut être engagée que sur la base de déclarations contenues dans le présent document qui seraient trompeuses, inexactes ou non cohérentes avec les parties correspondantes du prospectus de l'OPC.

Document d'informations clés

CM-AM GLOBAL CLIMATE CHANGE

OBJECTIF

Le présent document contient des informations essentielles sur le produit d'investissement. Il ne s'agit pas d'un document à caractère commercial. Ces informations vous sont fournies conformément à une obligation légale, afin de vous aider à comprendre en quoi consiste ce produit et quels risques, coûts, gains et pertes potentiels y sont associés, et de vous aider à le comparer à d'autres produits.

PRODUIT

CM-AM GLOBAL CLIMATE CHANGE

Code ISIN action IC : FR0014000YR8

Compartiment de : CM-AM SICAV

OPCVM relevant de la directive européenne 2009/65/CE

CREDIT MUTUEL ASSET MANAGEMENT – Crédit Mutuel Alliance Fédérale

Site internet de l'initiateur : www.creditmutuel-am.eu

Appelez le n° 0 810 001 288 pour de plus amples informations (numéro surtaxé 0,06 €/min + prix d'un appel local)

Cet OPCVM est agréé en France et réglementé par l'Autorité des Marchés Financiers (AMF). L'AMF est chargée du contrôle de CREDIT MUTUEL ASSET MANAGEMENT en ce qui concerne ce document d'information clés. CREDIT MUTUEL ASSET MANAGEMENT est une Société de gestion de portefeuille agréée et réglementée par l'AMF.

Les informations clés pour l'investisseur ici fournies sont exactes et à jour au 02/01/2023

EN QUOI CONSISTE CE PRODUIT ?

TYPE DE PRODUIT D'INVESTISSEMENT

OPCVM sous forme de société d'investissement à capital variable (SICAV)

Ce document d'informations clés décrit un compartiment de CM-AM SICAV. Le prospectus de CM-AM GLOBAL CLIMATE CHANGE et les rapports périodiques sont établis pour l'ensemble des compartiments de CM-AM SICAV. L'actif et le passif des différents compartiments sont ségrégués. Dès lors, vous ne pourrez pas échanger les actions que vous détenez dans ce compartiment contre les actions d'un autre compartiment de CM-AM SICAV.

OBJECTIF

Cet OPCVM est géré activement et de manière discrétionnaire sur la base d'une analyse fondamentale et financière tout en intégrant un filtre qualitatif extra-financier selon la politique mise en oeuvre par Crédit Mutuel Asset Management et en respectant des exigences du label GREENFIN. Il a pour objectif de gestion d'offrir une performance liée à l'évolution du marché actions sur la durée de placement recommandée en investissant dans des sociétés internationales, cotées sur des marchés réglementés, participant activement, directement ou indirectement, à la lutte contre le réchauffement climatique, à la transition énergétique et climatique, et au développement durable. Le fonds s'inscrit dans le cadre des objectifs de développement durable définis par les Nations Unies et plus spécifiquement sur les objectifs suivants : eau propre et assainissement, énergie propre et d'un coût abordable, consommation et production responsable, vie terrestre et mesures relatives à la lutte contre le changement climatique. Cette forme de stratégie de gestion pour laquelle le gérant a une latitude dans l'allocation d'actifs ne requiert pas d'indicateur de référence. Toutefois, la performance de l'OPCVM pourra être rapprochée de celle d'un indicateur de comparaison et d'appréciation a posteriori : MSCI ALL COUNTRY WORLD Index. L'allocation d'actifs et la performance peuvent être différentes de celles de la composition de l'indicateur de comparaison. L'indice est retenu en cours de clôture et exprimé en euro, dividendes réinvestis.

L'univers de départ est composé de valeurs internationales issues du MSCI ALL COUNTRY WORLD. L'univers est aussi enrichi de sociétés de plus de 100 millions d'euros de capitalisation boursière et de toutes zones géographiques y compris les pays émergents qui réalisent au minimum 10% de leur chiffre d'affaire dans un ou plusieurs des huit domaines d'éco-activités. Au sein de ces valeurs, l'équipe de gestion choisit environ 30 à 60 valeurs selon un processus extra-financier complété d'une analyse financière. Ce processus se décompose en plusieurs étapes :

- 1. Filtre thématique :** Les sociétés sélectionnées interviennent à minima dans l'un des huit domaines « d'éco-activités » suivants : énergie, bâtiment, économie circulaire, industrie, transport, technologies de l'information et de la communication, agriculture (y compris les forêts) et l'adaptation à la transition climatique.
- 2. Filtre d'exclusion :** L'équipe de gestion exclut les investissements dans des sociétés dont une partie de leur chiffre d'affaire ou revenus est liée à des activités telles que l'exploration, la production et l'exploitation de combustibles fossiles et à l'ensemble de la filière nucléaire, aux centres de stockage et d'enfouissement sans capture de gaz à effet de serre. Les conditions d'exclusions sont définies dans le prospectus.
- 3. Filtre carbone :** Selon un modèle de « scoring carbone » propre à Crédit Mutuel Asset Management développé par le pôle d'analyse Finance Responsable et Durable, chaque société est notée de 1 à 5 (5 étant la meilleure note). A cette note, le modèle ajoute une appréciation sur l'évolution constatée par société de la tendance sur plusieurs années en utilisant un signe - (en baisse), = (stable) et + (en amélioration). Comme indiqué dans le prospectus, la combinaison de ces deux éléments permet d'éliminer au minimum 20% des valeurs les moins bien évaluées.
- 4. Filtre ESG et gestion des controverses :** L'équipe de gestion appliquera des filtres extra-financiers en fonction de critères environnemental, social et de gouvernance « ESG », critères issus d'une méthodologie propriétaire développée par le pôle d'analyse Finance Responsable et Durable. Ces filtres couvrent les critères de qualité de gouvernance, sociétaux, sociaux, environnementaux (dont le climat) et l'engagement de l'entreprise pour une démarche socialement responsable. A titre d'illustration, le respect des Droits de l'Homme, la stratégie climat et la qualité du management sont inclus dans nos catégories ESG. Ces filtres déterminent une classification de 1 à 5 (5 étant la meilleure classification). Les gérants ne retiendront que les sociétés obtenant une classification supérieure à 1. En matière de gestion des controverses, chaque titre fait l'objet d'une analyse, suivi et notation spécifique. La gestion exclura toutes les sociétés ayant des controverses majeures.
- 5. Sélection au sein de cet univers d'investissement :** Au sein de cet univers d'investissement filtré, l'équipe de gestion analyse les sociétés sur le plan fondamentale, financier et extra financier ; L'analyse fondamentale et financière s'attachera notamment à la position des sociétés dans la chaîne de valeur de leur secteur, aux perspectives de croissance, à la création de valeur, à la qualité de l'équipe dirigeante et leur politique volontaire de lutte contre le réchauffement climatique, ainsi qu'au suivi d'un certain nombre de ratios financiers.
- 6. Construction de portefeuille :** Au terme de cette analyse financière et extra financière, l'équipe de gestion retient les valeurs offrant une valorisation jugée attractive et procède à la construction de portefeuille en respectant les critères suivants :
 - les valeurs sélectionnées au niveau du portefeuille ont une moyenne de leur score carbone supérieure à celle de l'univers investissable calculée après l'élimination de minimum 20% des plus mauvaises valeurs sur cet indicateur. Au sein de cet univers filtré, l'équipe de gestion sélectionnera les sociétés générant tout ou partie de leur chiffre d'affaires dans les huit domaines « d'éco-activité », mentionnés précédemment, selon la répartition suivante :
 - a minima de 20% de sociétés réalisant plus de 50% de leur chiffre d'affaires dans des éco-activités,
 - au maximum 25% de sociétés réalisant entre 0% et 10% de leur chiffre d'affaires dans des éco-activités,
 - le solde étant composé de sociétés réalisant entre 10% et 50% de leur chiffre d'affaires dans des éco-activités et également de créances et d'instruments du marché monétaire pour un montant maximum de 10% pour ces deux dernières catégories.

L'utilisation de données externes ou le manque de disponibilités de certaines données peuvent entraîner des incohérences dans la sélection des valeurs carbonées et ESG comme détaillées dans le prospectus. **La part de l'actif net analysé au titre de critères extra-financiers est supérieur à 90%.**

Le fonds bénéficie du label Greenfin.

L'OPCVM s'engage à respecter les fourchettes d'exposition sur l'actif net suivantes :

De 80% à 110% sur les marchés actions de toutes zones géographiques (y compris de pays émergents), de toutes capitalisations, de tous les secteurs

De 0% à 10% en instruments de taux souverains, publics, privés, de toutes zones géographiques (y compris de pays émergents), de toutes notations selon

l'analyse de la société de gestion ou celle des agences de notation ou non notés

Jusqu'à 100% de l'actif net au risque de change

Il peut également intervenir sur les :

- les contrats financiers à terme ferme ou optionnels et titres intégrant des dérivés, utilisés à titre de couverture et/ou d'exposition aux risques d'action, de taux, de crédit, et de change, qui peuvent entraîner une surexposition du portefeuille,
- les acquisitions et cessions temporaires de titres.

INVESTISSEURS DE DETAIL VISES ET DUREE DE VIE DE L'OPC

Cet OPCVM est destiné à des investisseurs recherchant une durée de placement de long terme conforme à celle de l'OPC. Il s'adresse à des investisseurs ayant une connaissance à minima basique des produits et des marchés financiers, et qui acceptent un risque de perte en capital. L'OPC n'est pas ouvert aux résidents des États-Unis d'Amérique/US Person. Pour plus d'informations, veuillez-vous référer au glossaire disponible sur le site internet de Crédit Mutuel Asset Management.

Cet OPCVM a pour objectif la croissance du capital, tout en intégrant des critères extra-financiers dans son processus de gestion. Les personnes qui souhaitent investir se rapprocheront de leur conseiller financier qui aidera à évaluer les solutions d'investissement en adéquation avec leurs objectifs, leur connaissance et leur expérience des marchés financiers, leur patrimoine et leur sensibilité au risque. Il présentera également les risques potentiels.

Affectation des sommes distribuables : Capitalisation

Conditions de souscriptions/rachats : Les ordres de souscription et de rachat sont centralisés chaque jour ouvré à 12h00 et exécutés sur la base de la valeur liquidative du lendemain. La valeur liquidative est calculée chaque jour ouvré sur les cours de clôture de bourse, à l'exception des jours de fermeture de Bourse de Paris (calendrier Euronext SA).

Durée de vie de l'OPC : Cet OPC a été créé pour une durée de 99 ans qui peut être prorogée dans les conditions prévues par le règlement.

Pour plus d'informations, veuillez-vous référer à la rubrique « Autres informations pertinentes » du document.

QUELS SONT LES RISQUES ET QU'EST-CE QUE CELA POURRAIT ME RAPPORTE ?

INDICATEUR DE RISQUE

A risque plus faible, rendement potentiellement plus faible

A risque plus élevé rendement potentiellement plus élevé

1	2	3	4	5	6	7
---	---	---	---	---	---	---

L'indicateur de risque part de l'hypothèse que vous conservez cet OPCVM pour une durée supérieure à 5 ans.

L'indicateur synthétique de risque permet d'apprécier le niveau de risque cet OPCVM par rapport à d'autres. Il indique la probabilité que cet OPCVM enregistre des pertes en cas de mouvements sur les marchés ou d'une impossibilité de notre part de vous payer.

Nous avons classé cet OPCVM dans la classe de risque 4 sur 7, qui est une classe de risque moyenne. Autrement dit, les pertes potentielles liées aux futurs résultats de l'OPCVM se situent à un niveau moyen et, si la situation venait à se détériorer sur les marchés, il est possible que la valeur liquidative de l'OPCVM en soit affectée.

Les risques suivants peuvent entraîner une baisse de la valeur liquidative : risque de contrepartie, risque de liquidité, risque lié à l'impact des techniques telles que les produits dérivés. Pour plus d'informations, veuillez-vous référer au profil de risque du prospectus.

Cet OPCVM ne prévoyant pas de protection contre les aléas de marché, vous pourriez perdre tout ou partie de votre investissement.

Si nous ne sommes pas en mesure de vous verser les sommes dues, vous pouvez perdre l'intégralité de votre investissement. Toutefois, vous bénéficiez peut-être d'un système de protection des consommateurs (voir la section « Que se passe-t-il si nous ne sommes pas en mesure d'effectuer les versements ? »). L'indicateur présenté ci-dessus ne tient pas compte de cette protection.

SCENARIOS DE PERFORMANCE

Ce que vous obtiendrez de cet OPCVM dépend des performances futures du marché. L'évolution future du marché est aléatoire et ne peut être prédite avec précision.

Les scénarios défavorables, intermédiaires et favorables présentés sont des illustrations utilisant les meilleures et pires performances, ainsi que la performance médiane de l'OPCVM et d'un indicateur de substitution approprié* au cours des 10 dernières années. Les marchés pourraient évoluer très différemment à l'avenir. (*) Pour plus d'informations, veuillez-vous référer au glossaire disponible sur le site internet de Crédit Mutuel Asset Management.

Période de détention recommandée:		5 ans	
Exemple d'investissement:		10 000 EUR	
		Si vous sortez après 1 an	Si vous sortez après 5 ans
Scénarios			
Minimum	Il n'existe aucun rendement minimal garanti. Vous pourriez perdre tout ou une partie de votre investissement.		
Tensions	Ce que vous pourriez obtenir après déduction des coûts	4 890 EUR	3 560 EUR
	Rendement annuel moyen	-51,1%	-18,6%
Défavorable	Ce que vous pourriez obtenir après déduction des coûts	7 800 EUR	8 190 EUR
	Rendement annuel moyen	-22%	-3,9%
Intermédiaire	Ce que vous pourriez obtenir après déduction des coûts	10 690 EUR	15 090 EUR
	Rendement annuel moyen	6,9%	8,6%
Favorable	Ce que vous pourriez obtenir après déduction des coûts	14 010 EUR	17 910 EUR
	Rendement annuel moyen	40,1%	12,4%

Les chiffres indiqués comprennent tous les coûts du produit lui-même, mais pas nécessairement tous les frais dus à votre conseiller ou distributeur. Ces chiffres ne tiennent pas compte de votre situation fiscale personnelle, qui peut également influencer sur les montants que vous recevrez.

Le scénario de tensions montre ce que vous pourriez obtenir dans des situations de marché extrêmes. Dans le cas où le scénario de tensions serait plus favorable que le scénario défavorable, alors le scénario de tensions correspond au scénario défavorable.

Ce type de scénario défavorable s'est produit pour un investissement dans l'OPCVM entre le 29/10/2021 et le 30/11/2022.

Ce type de scénario intermédiaire s'est produit pour un investissement dans l'OPCVM entre le 31/10/2013 et le 31/10/2018.

Ce type de scénario favorable s'est produit pour un investissement dans l'OPCVM entre le 31/10/2016 et le 29/10/2021.

L'historique de performance du fonds et un indicateur de substitution approprié ont été utilisés pour calculer la performance.

QUE SE PASSE-T-IL SI CREDIT MUTUEL ASSET MANAGEMENT N'EST PAS EN MESURE D'EFFECTUER LES VERSEMENTS ?

Les actifs de cet OPCVM sont conservés par le dépositaire, de manière indépendante par rapport aux actifs de CREDIT MUTUEL ASSET MANAGEMENT. Une défaillance de la Société de gestion qui gère les actifs de votre OPC serait sans effet sur votre investissement.

Le dépositaire n'a pas de schéma de garantie, mais dispose de règles de ségrégation des avoirs. En cas de défaillance du dépositaire, vous pourriez éventuellement bénéficier d'un mécanisme de garantie des titres géré par le Fonds de Garantie des Dépôts et de Résolution (FGDR), sous réserve du respect des conditions d'éligibilité. Ainsi, dans l'hypothèse où cet OPCVM subirait des pertes en raison d'une défaillance du dépositaire, vous pourriez perdre tout ou partie de votre investissement selon le cas.

QUE VA ME COUTER CET INVESTISSEMENT ?

Il se peut que la personne qui vous vend cet OPCVM ou qui vous fournit des conseils à son sujet vous demande de payer des coûts supplémentaires. Si c'est le cas, cette personne vous informera au sujet de ces coûts et vous montrera l'incidence de l'ensemble des coûts sur votre investissement.

COÛTS AU FIL DU TEMPS

Les tableaux présentent les montants prélevés sur votre investissement afin de couvrir les différents types de coûts. Ces montants dépendent du montant que vous investissez, du temps pendant lequel vous détenez le produit et du rendement du produit. Les montants indiqués ici sont des illustrations basées sur un exemple de montant d'investissement et différentes périodes d'investissement possibles.

Nous avons supposé :

- qu'au cours de la première année vous récupérez le montant que vous avez investi (rendement annuel de 0%), que pour les autres périodes de détention, le produit évolue de la manière indiquée dans le scénario intermédiaire.
- 10 000 euros sont investis.

	Si vous sortez après 1 an	Si vous sortez après 5 ans
Coûts totaux	353 EUR	1 414 EUR
Incidence des coûts annuels (*)	3,6 %	2,1 % chaque année

(*) Elle montre dans quelle mesure les coûts réduisent annuellement votre rendement au cours de la période de détention. Par exemple, elle montre que si vous sortez à la fin de la période de détention recommandée, il est prévu que votre rendement moyen par an soit de 10,7 % avant déduction des coûts et de 8,5 % après cette déduction.

Il se peut que nous partagions les coûts avec la personne qui vous vend cet OPCVM afin de couvrir les services qu'elle vous fournit. Cette personne vous informera du montant. Ces chiffres comprennent les coûts de distribution maximaux que la personne vous vendant le produit peut vous facturer (2% du montant investi / 200 EUR). Cette personne vous informera des coûts de distribution réels. Par exemple si vous choisissez ce fonds comme unique support d'un contrat, et notamment d'un contrat d'assurance vie, **ces coûts ne seraient pas les seuls coûts que vous pourriez supporter.**

COMPOSITION DES COÛTS

		Si vous sortez après 1 an
Coûts ponctuels à l'entrée ou à la sortie		
Coûts d'entrée	2% du montant que vous payez au moment de l'entrée dans l'investissement. Cela comprend des coûts de distribution de 2% du montant investi/200 EUR. Il s'agit du montant maximal que vous paierez. La personne qui vous vend le produit vous informera des coûts réels.	200 EUR
Coûts de sortie	Nous ne facturons pas de coût de sortie pour cet OPCVM.	0 EUR
Coûts récurrents (prélevés chaque année)		
Frais de gestion et autres frais administratifs et d'exploitation	1% de la valeur de votre investissement par an. Le pourcentage indiqué se fonde sur les frais de l'exercice précédent.	98 EUR
Coûts de transaction	0,56% de la valeur de votre investissement par an. Il s'agit d'une estimation des coûts encourus lorsque nous achetons et vendons les investissements sous-jacents au produit. Le montant réel varie en fonction de la quantité que nous achetons et vendons.	55 EUR
Coûts accessoires prélevés sous certaines conditions		
Commissions liées aux résultats et commission d'intéressement	Aucune commission liée aux résultats n'existe pour ce produit.	0 EUR

COMBIEN DE TEMPS DOIS-JE LE CONSERVER ET PUIS-JE RETIRER DE L'ARGENT DE FACON ANTICIPEE ?

PERIODE DE DETENTION RECOMMANDEE : Supérieure à 5 ans

Il n'existe pas de période de détention minimale pour cet OPCVM, mais une période de détention recommandée qui a été calculée en adéquation avec les objectifs d'investissement du fonds. Ainsi, il vous sera possible de demander le rachat de vos parts avant le terme de la période de détention recommandée sans avoir à payer d'indemnité. La performance du fonds peut toutefois être impactée.

COMMENT PUIS-JE INTRODUIRE UNE RECLAMATION ?

Pour toute réclamation, un courrier peut être adressé par voie postale à CREDIT MUTUEL ASSET MANAGEMENT, Service Relations Distributeurs, 4 rue Gaillon - 75002 PARIS, ou sur le site www.creditmutuel-am.eu/fr/actualites-reglementaires/traitements-des-reclamations.html.

AUTRES INFORMATIONS PERTINENTES

NOM DU DEPOSITAIRE : BANQUE FEDERATIVE DU CREDIT MUTUEL

Le prospectus du OPCVM ainsi que les derniers documents annuels et périodiques sont adressés gratuitement dans un délai de 8 jours ouvrés sur simple demande écrite auprès de : CREDIT MUTUEL ASSET MANAGEMENT, Service Relations Distributeurs, 4 rue Gaillon - 75002 PARIS, et sont disponibles sur le site www.creditmutuel-am.eu.

Les informations relatives aux performances passées de l'OPCVM ainsi que les calculs des scénarios de performances passées sont disponibles à partir de la fiche de synthèse de l'OPC sur le site www.creditmutuel-am.eu.

La responsabilité de CREDIT MUTUEL ASSET MANAGEMENT ne peut être engagée que sur la base de déclarations contenues dans le présent document qui seraient trompeuses, inexactes ou non cohérentes avec les parties correspondantes du prospectus de l'OPC.

Document d'informations clés

CM-AM GLOBAL CLIMATE CHANGE

OBJECTIF

Le présent document contient des informations essentielles sur le produit d'investissement. Il ne s'agit pas d'un document à caractère commercial. Ces informations vous sont fournies conformément à une obligation légale, afin de vous aider à comprendre en quoi consiste ce produit et quels risques, coûts, gains et pertes potentiels y sont associés, et de vous aider à le comparer à d'autres produits.

PRODUIT

CM-AM GLOBAL CLIMATE CHANGE

Code ISIN action S : FR0014000YS6

Compartiment de : CM-AM SICAV

OPCVM relevant de la directive européenne 2009/65/CE

CREDIT MUTUEL ASSET MANAGEMENT – Crédit Mutuel Alliance Fédérale

Site internet de l'initiateur : www.creditmutuel-am.eu

Appelez le n° 0 810 001 288 pour de plus amples informations (numéro surtaxé 0,06 €/min + prix d'un appel local)

Cet OPCVM est agréé en France et réglementé par l'Autorité des Marchés Financiers (AMF). L'AMF est chargée du contrôle de CREDIT MUTUEL ASSET MANAGEMENT en ce qui concerne ce document d'information clés. CREDIT MUTUEL ASSET MANAGEMENT est une Société de gestion de portefeuille agréée et réglementée par l'AMF.

Les informations clés pour l'investisseur ici fournies sont exactes et à jour au 02/01/2023

EN QUOI CONSISTE CE PRODUIT ?

TYPE DE PRODUIT D'INVESTISSEMENT

OPCVM sous forme de société d'investissement à capital variable (SICAV)

Ce document d'informations clés décrit un compartiment de CM-AM SICAV. Le prospectus de CM-AM GLOBAL CLIMATE CHANGE et les rapports périodiques sont établis pour l'ensemble des compartiments de CM-AM SICAV. L'actif et le passif des différents compartiments sont ségrégués. Dès lors, vous ne pourrez pas échanger les actions que vous détenez dans ce compartiment contre les actions d'un autre compartiment de CM-AM SICAV.

OBJECTIF

Cet OPCVM est géré activement et de manière discrétionnaire sur la base d'une analyse fondamentale et financière tout en intégrant un filtre qualitatif extra-financier selon la politique mise en oeuvre par Crédit Mutuel Asset Management et en respectant des exigences du label GREENFIN. Il a pour objectif de gestion d'offrir une performance liée à l'évolution du marché actions sur la durée de placement recommandée en investissant dans des sociétés internationales, cotées sur des marchés réglementés, participant activement, directement ou indirectement, à la lutte contre le réchauffement climatique, à la transition énergétique et climatique, et au développement durable. Le fonds s'inscrit dans le cadre des objectifs de développement durable définis par les Nations Unies et plus spécifiquement sur les objectifs suivants : eau propre et assainissement, énergie propre et d'un coût abordable, consommation et production responsable, vie terrestre et mesures relatives à la lutte contre le changement climatique. Cette forme de stratégie de gestion pour laquelle le gérant a une latitude dans l'allocation d'actifs ne requiert pas d'indicateur de référence. Toutefois, la performance de l'OPCVM pourra être rapprochée de celle d'un indicateur de comparaison et d'appréciation a posteriori : MSCI ALL COUNTRY WORLD Index. L'allocation d'actifs et la performance peuvent être différentes de celles de la composition de l'indicateur de comparaison. L'indice est retenu en cours de clôture et exprimé en euro, dividendes réinvestis.

L'univers de départ est composé de valeurs internationales issues du MSCI ALL COUNTRY WORLD. L'univers est aussi enrichi de sociétés de plus de 100 millions d'euros de capitalisation boursière et de toutes zones géographiques y compris les pays émergents qui réalisent au minimum 10% de leur chiffre d'affaire dans un ou plusieurs des huit domaines d'éco-activités. Au sein de ces valeurs, l'équipe de gestion choisit environ 30 à 60 valeurs selon un processus extra-financier complété d'une analyse financière. Ce processus se décompose en plusieurs étapes :

- 1. Filtre thématique :** Les sociétés sélectionnées interviennent à minima dans l'un des huit domaines « d'éco-activités » suivants : énergie, bâtiment, économie circulaire, industrie, transport, technologies de l'information et de la communication, agriculture (y compris les forêts) et l'adaptation à la transition climatique.
- 2. Filtre d'exclusion :** L'équipe de gestion exclut les investissements dans des sociétés dont une partie de leur chiffre d'affaire ou revenus est liée à des activités telles que l'exploration, la production et l'exploitation de combustibles fossiles et à l'ensemble de la filière nucléaire, aux centres de stockage et d'enfouissement sans capture de gaz à effet de serre. Les conditions d'exclusions sont définies dans le prospectus.
- 3. Filtre carbone :** Selon un modèle de « scoring carbone » propre à Crédit Mutuel Asset Management développé par le pôle d'analyse Finance Responsable et Durable, chaque société est notée de 1 à 5 (5 étant la meilleure note). A cette note, le modèle ajoute une appréciation sur l'évolution constatée par société de la tendance sur plusieurs années en utilisant un signe - (en baisse), = (stable) et + (en amélioration). Comme indiqué dans le prospectus, la combinaison de ces deux éléments permet d'éliminer au minimum 20% des valeurs les moins bien évaluées.
- 4. Filtre ESG et gestion des controverses :** L'équipe de gestion appliquera des filtres extra-financiers en fonction de critères environnemental, social et de gouvernance « ESG », critères issus d'une méthodologie propriétaire développée par le pôle d'analyse Finance Responsable et Durable. Ces filtres couvrent les critères de qualité de gouvernance, sociétaux, sociaux, environnementaux (dont le climat) et l'engagement de l'entreprise pour une démarche socialement responsable. A titre d'illustration, le respect des Droits de l'Homme, la stratégie climat et la qualité du management sont inclus dans nos catégories ESG. Ces filtres déterminent une classification de 1 à 5 (5 étant la meilleure classification). Les gérants ne retiendront que les sociétés obtenant une classification supérieure à 1. En matière de gestion des controverses, chaque titre fait l'objet d'une analyse, suivi et notation spécifique. La gestion exclura toutes les sociétés ayant des controverses majeures.
- 5. Sélection au sein de cet univers d'investissement :** Au sein de cet univers d'investissement filtré, l'équipe de gestion analyse les sociétés sur le plan fondamentale, financier et extra financier ; L'analyse fondamentale et financière s'attachera notamment à la position des sociétés dans la chaîne de valeur de leur secteur, aux perspectives de croissance, à la création de valeur, à la qualité de l'équipe dirigeante et leur politique volontaire de lutte contre le réchauffement climatique, ainsi qu'au suivi d'un certain nombre de ratios financiers.
- 6. Construction de portefeuille :** Au terme de cette analyse financière et extra financière, l'équipe de gestion retient les valeurs offrant une valorisation jugée attractive et procède à la construction de portefeuille en respectant les critères suivants :
 - les valeurs sélectionnées au niveau du portefeuille ont une moyenne de leur score carbone supérieure à celle de l'univers investissable calculée après l'élimination de minimum 20% des plus mauvaises valeurs sur cet indicateur. Au sein de cet univers filtré, l'équipe de gestion sélectionnera les sociétés générant tout ou partie de leur chiffre d'affaires dans les huit domaines « d'éco-activité », mentionnés précédemment, selon la répartition suivante :
 - a minima de 20% de sociétés réalisant plus de 50% de leur chiffre d'affaires dans des éco-activités,
 - au maximum 25% de sociétés réalisant entre 0% et 10% de leur chiffre d'affaires dans des éco-activités,
 - le solde étant composé de sociétés réalisant entre 10% et 50% de leur chiffre d'affaires dans des éco-activités et également de créances et d'instruments du marché monétaire pour un montant maximum de 10% pour ces deux dernières catégories.

L'utilisation de données externes ou le manque de disponibilités de certaines données peuvent entraîner des incohérences dans la sélection des valeurs carbonées et ESG comme détaillées dans le prospectus. **La part de l'actif net analysé au titre de critères extra-financiers est supérieur à 90%.**

Le fonds bénéficie du label Greenfin.

L'OPCVM s'engage à respecter les fourchettes d'exposition sur l'actif net suivantes :

De 80% à 110% sur les marchés actions de toutes zones géographiques (y compris de pays émergents), de toutes capitalisations, de tous les secteurs

De 0% à 10% en instruments de taux souverains, publics, privés, de toutes zones géographiques (y compris de pays émergents), de toutes notations selon l'analyse de la société de gestion ou celle des agences de notation ou non notés

Jusqu'à 100% de l'actif net au risque de change

Il peut également intervenir sur les :

- les contrats financiers à terme ferme ou optionnels et titres intégrant des dérivés, utilisés à titre de couverture et/ou d'exposition aux risques d'action, de taux, de crédit, et de change, qui peuvent entraîner une surexposition du portefeuille,
- les acquisitions et cessions temporaires de titres.

INVESTISSEURS DE DETAIL VISES ET DUREE DE VIE DE L'OPC

Cet OPCVM est destiné à des investisseurs recherchant une durée de placement de long terme conforme à celle de l'OPC. Il s'adresse à des investisseurs ayant une connaissance a minima basique des produits et des marchés financiers, et qui acceptent un risque de perte en capital. L'OPC n'est pas ouvert aux résidents des États-Unis d'Amérique/US Person. Pour plus d'informations, veuillez-vous référer au glossaire disponible sur le site internet de Crédit Mutuel Asset Management.

Cet OPCVM a pour objectif la croissance du capital, tout en intégrant des critères extra-financiers dans son processus de gestion. Les personnes qui souhaitent investir se rapprocheront de leur conseiller financier qui aidera à évaluer les solutions d'investissement en adéquation avec leurs objectifs, leur connaissance et leur expérience des marchés financiers, leur patrimoine et leur sensibilité au risque. Il présentera également les risques potentiels.

Affectation des sommes distribuables : Capitalisation

Conditions de souscriptions/rachats : Les ordres de souscription et de rachat sont centralisés chaque jour ouvré à 12h00 et exécutés sur la base de la valeur liquidative du lendemain. La valeur liquidative est calculée chaque jour ouvré sur les cours de clôture de bourse, à l'exception des jours de fermeture de Bourse de Paris (calendrier Euronext SA).

Durée de vie de l'OPC : Cet OPC a été créé pour une durée de 99 ans qui peut être prorogée dans les conditions prévues par le règlement.

Pour plus d'informations, veuillez-vous référer à la rubrique « Autres informations pertinentes » du document.

QUELS SONT LES RISQUES ET QU'EST-CE QUE CELA POURRAIT ME RAPPORTE ?

INDICATEUR DE RISQUE

A risque plus faible, rendement potentiellement plus faible

A risque plus élevé rendement potentiellement plus élevé

1	2	3	4	5	6	7
---	---	---	---	---	---	---

L'indicateur de risque part de l'hypothèse que vous conservez cet OPCVM pour une durée supérieure à 5 ans.

L'indicateur synthétique de risque permet d'apprécier le niveau de risque cet OPCVM par rapport à d'autres. Il indique la probabilité que cet OPCVM enregistre des pertes en cas de mouvements sur les marchés ou d'une impossibilité de notre part de vous payer.

Nous avons classé cet OPCVM dans la classe de risque 4 sur 7, qui est une classe de risque moyenne. Autrement dit, les pertes potentielles liées aux futurs résultats de l'OPCVM se situent à un niveau moyen et, si la situation venait à se détériorer sur les marchés, il est possible que la valeur liquidative de l'OPCVM en soit affectée.

Les risques suivants peuvent entraîner une baisse de la valeur liquidative : risque de contrepartie, risque de liquidité, risque lié à l'impact des techniques telles que les produits dérivés. Pour plus d'informations, veuillez-vous référer au profil de risque du prospectus.

Cet OPCVM ne prévoyant pas de protection contre les aléas de marché, vous pourriez perdre tout ou partie de votre investissement.

Si nous ne sommes pas en mesure de vous verser les sommes dues, vous pouvez perdre l'intégralité de votre investissement. Toutefois, vous bénéficiez peut-être d'un système de protection des consommateurs (voir la section « Que se passe-t-il si nous ne sommes pas en mesure d'effectuer les versements ? »). L'indicateur présenté ci-dessus ne tient pas compte de cette protection.

SCENARIOS DE PERFORMANCE

Ce que vous obtiendrez de cet OPCVM dépend des performances futures du marché. L'évolution future du marché est aléatoire et ne peut être prédite avec précision.

Les scénarios défavorables, intermédiaires et favorables présentés sont des illustrations utilisant les meilleures et pires performances, ainsi que la performance médiane de l'OPCVM et d'un indicateur de substitution approprié* au cours des 10 dernières années. Les marchés pourraient évoluer très différemment à l'avenir. (*) Pour plus d'informations, veuillez-vous référer au glossaire disponible sur le site internet de Crédit Mutuel Asset Management.

Période de détention recommandée:		5 ans	
Exemple d'investissement:		10 000 EUR	
		Si vous sortez après 1 an	Si vous sortez après 5 ans
Scénarios			
Minimum	Il n'existe aucun rendement minimal garanti. Vous pourriez perdre tout ou une partie de votre investissement.		
Tensions	Ce que vous pourriez obtenir après déduction des coûts	4 890 EUR	3 560 EUR
	Rendement annuel moyen	-51,1%	-18,6%
Défavorable	Ce que vous pourriez obtenir après déduction des coûts	7 780 EUR	8 170 EUR
	Rendement annuel moyen	-22,2%	-4%
Intermédiaire	Ce que vous pourriez obtenir après déduction des coûts	10 690 EUR	15 080 EUR
	Rendement annuel moyen	6,9%	8,6%
Favorable	Ce que vous pourriez obtenir après déduction des coûts	14 010 EUR	17 920 EUR
	Rendement annuel moyen	40,1%	12,4%

Les chiffres indiqués comprennent tous les coûts du produit lui-même, mais pas nécessairement tous les frais dus à votre conseiller ou distributeur. Ces chiffres ne tiennent pas compte de votre situation fiscale personnelle, qui peut également influencer sur les montants que vous recevrez.

Le scénario de tensions montre ce que vous pourriez obtenir dans des situations de marché extrêmes. Dans le cas où le scénario de tensions serait plus favorable que le scénario défavorable, alors le scénario de tensions correspond au scénario défavorable.

Ce type de scénario défavorable s'est produit pour un investissement dans l'OPCVM entre le 29/10/2021 et le 30/11/2022.

Ce type de scénario intermédiaire s'est produit pour un investissement dans l'OPCVM entre le 31/10/2013 et le 31/10/2018.

Ce type de scénario favorable s'est produit pour un investissement dans l'OPCVM entre le 31/10/2016 et le 29/10/2021.

L'historique de performance du fonds et un indicateur de substitution approprié ont été utilisés pour calculer la performance.

QUE SE PASSE-T-IL SI CREDIT MUTUEL ASSET MANAGEMENT N'EST PAS EN MESURE D'EFFECTUER LES VERSEMENTS ?

Les actifs de cet OPCVM sont conservés par le dépositaire, de manière indépendante par rapport aux actifs de CREDIT MUTUEL ASSET MANAGEMENT. Une défaillance de la Société de gestion qui gère les actifs de votre OPC serait sans effet sur votre investissement.

Le dépositaire n'a pas de schéma de garantie, mais dispose de règles de ségrégation des avoirs. En cas de défaillance du dépositaire, vous pourriez éventuellement bénéficier d'un mécanisme de garantie des titres géré par le Fonds de Garantie des Dépôts et de Résolution (FGDR), sous réserve du respect des conditions d'éligibilité. Ainsi, dans l'hypothèse où cet OPCVM subirait des pertes en raison d'une défaillance du dépositaire, vous pourriez perdre tout ou partie de votre investissement selon le cas.

QUE VA ME COUTER CET INVESTISSEMENT ?

Il se peut que la personne qui vous vend cet OPCVM ou qui vous fournit des conseils à son sujet vous demande de payer des coûts supplémentaires. Si c'est le cas, cette personne vous informera au sujet de ces coûts et vous montrera l'incidence de l'ensemble des coûts sur votre investissement.

COÛTS AU FIL DU TEMPS

Les tableaux présentent les montants prélevés sur votre investissement afin de couvrir les différents types de coûts. Ces montants dépendent du montant que vous investissez, du temps pendant lequel vous détenez le produit et du rendement du produit. Les montants indiqués ici sont des illustrations basées sur un exemple de montant d'investissement et différentes périodes d'investissement possibles.

Nous avons supposé :

- qu'au cours de la première année vous récupéreriez le montant que vous avez investi (rendement annuel de 0%), que pour les autres périodes de détention, le produit évolue de la manière indiquée dans le scénario intermédiaire.
- 10 000 euros sont investis.

	Si vous sortez après 1 an	Si vous sortez après 5 ans
Coûts totaux	355 EUR	1 430 EUR
Incidence des coûts annuels (*)	3,6 %	2,2 % chaque année

(*) Elle montre dans quelle mesure les coûts réduisent annuellement votre rendement au cours de la période de détention. Par exemple, elle montre que si vous sortez à la fin de la période de détention recommandée, il est prévu que votre rendement moyen par an soit de 10,7 % avant déduction des coûts et de 8,5 % après cette déduction.

Il se peut que nous partagions les coûts avec la personne qui vous vend cet OPCVM afin de couvrir les services qu'elle vous fournit. Cette personne vous informera du montant. Ces chiffres comprennent les coûts de distribution maximaux que la personne vous vendant le produit peut vous facturer (2% du montant investi / 200 EUR). Cette personne vous informera des coûts de distribution réels. Par exemple si vous choisissez ce fonds comme unique support d'un contrat, et notamment d'un contrat d'assurance vie, **ces coûts ne seraient pas les seuls coûts que vous pourriez supporter.**

COMPOSITION DES COÛTS

		Si vous sortez après 1 an
Coûts ponctuels à l'entrée ou à la sortie		
Coûts d'entrée	2% du montant que vous payez au moment de l'entrée dans l'investissement. Cela comprend des coûts de distribution de 2% du montant investi/200 EUR. Il s'agit du montant maximal que vous paierez. La personne qui vous vend le produit vous informera des coûts réels.	200 EUR
Coûts de sortie	Nous ne facturons pas de coût de sortie pour cet OPCVM.	0 EUR
Coûts récurrents (prélevés chaque année)		
Frais de gestion et autres frais administratifs et d'exploitation	1,20% de la valeur de votre investissement par an. Le pourcentage indiqué se fonde sur les frais de l'exercice précédent.	118 EUR
Coûts de transaction	0,38% de la valeur de votre investissement par an. Il s'agit d'une estimation des coûts encourus lorsque nous achetons et vendons les investissements sous-jacents au produit. Le montant réel varie en fonction de la quantité que nous achetons et vendons.	37 EUR
Coûts accessoires prélevés sous certaines conditions		
Commissions liées aux résultats et commission d'intéressement	Aucune commission liée aux résultats n'existe pour ce produit.	0 EUR

COMBIEN DE TEMPS DOIS-JE LE CONSERVER ET PUIS-JE RETIRER DE L'ARGENT DE FACON ANTICIPEE ?

PERIODE DE DETENTION RECOMMANDEE : Supérieure à 5 ans

Il n'existe pas de période de détention minimale pour cet OPCVM, mais une période de détention recommandée qui a été calculée en adéquation avec les objectifs d'investissement du fonds. Ainsi, il vous sera possible de demander le rachat de vos parts avant le terme de la période de détention recommandée sans avoir à payer d'indemnité. La performance du fonds peut toutefois être impactée.

COMMENT PUIS-JE INTRODUIRE UNE RECLAMATION ?

Pour toute réclamation, un courrier peut être adressé par voie postale à CREDIT MUTUEL ASSET MANAGEMENT, Service Relations Distributeurs, 4 rue Gaillon - 75002 PARIS, ou sur le site www.creditmutuel-am.eu/fr/actualites-reglementaires/traitements-des-reclamations.html.

AUTRES INFORMATIONS PERTINENTES

NOM DU DEPOSITAIRE : BANQUE FEDERATIVE DU CREDIT MUTUEL

Le prospectus du OPCVM ainsi que les derniers documents annuels et périodiques sont adressés gratuitement dans un délai de 8 jours ouvrés sur simple demande écrite auprès de : CREDIT MUTUEL ASSET MANAGEMENT, Service Relations Distributeurs, 4 rue Gaillon - 75002 PARIS, et sont disponibles sur le site www.creditmutuel-am.eu.

Les informations relatives aux performances passées de l'OPCVM ainsi que les calculs des scénarios de performances passées sont disponibles à partir de la fiche de synthèse de l'OPC sur le site www.creditmutuel-am.eu.

La responsabilité de CREDIT MUTUEL ASSET MANAGEMENT ne peut être engagée que sur la base de déclarations contenues dans le présent document qui seraient trompeuses, inexactes ou non cohérentes avec les parties correspondantes du prospectus de l'OPC.

CM-AM SICAV

PROSPECTUS

OPCVM relevant de la directive 2009/65/CE

I CARACTERISTIQUES GENERALES

I-1 Forme de l'OPCVM

- ▶ **Dénomination** : CM-AM SICAV
- ▶ **Siège social** : 4 rue Gaillon – 75002 PARIS
- ▶ **Forme juridique et Etat membre dans lequel l'OPCVM a été constitué** : Société d'investissement à capital variable de droit français (SICAV)
- ▶ **Date de création et durée d'existence prévue** : L'OPCVM a été agréé le 13/09/2019 et créé le 04/11/2019 pour une durée de 99 ans.
- ▶ **Synthèse de l'offre de gestion** :

Code ISIN	Compartiments	Affectation des sommes distribuables	Devise libellé	Valeur liquidative d'origine	Souscripteurs concernés	Montant minimum de souscription initiale*
Action RC : FR0013246543	CM-AM GREEN BONDS	Capitalisation	Euro	100 euros	Tous souscripteurs	1 millionième d'action
Action IC : FR0013246550	CM-AM GREEN BONDS	Capitalisation	Euro	100 000 euros	Tous souscripteurs, plus particulièrement destinée aux investisseurs Institutionnels	1 action
Action RC : FR0012287381	CM-AM GLOBAL LEADERS	Capitalisation	Euro	1 000 euros	Tous souscripteurs	1 millionième d'action
Action IC : FR0012287423	CM-AM GLOBAL LEADERS	Capitalisation	Euro	100 000 euros	Tous souscripteurs, plus particulièrement destinée aux investisseurs Institutionnels	100 000 euros
Action ER : FR0013224797	CM-AM GLOBAL LEADERS	Capitalisation	Euro	100 euros	Tous souscripteurs, plus particulièrement destinée à la commercialisation en Espagne	100 euros
Action S : FR0013295615	CM-AM GLOBAL LEADERS	Capitalisation	Euro	1358,55 euros	Tous souscripteurs, plus particulièrement destinée aux investisseurs souscrivant via des distributeurs/intermédiaires fournissant un service de gestion pour compte de tiers ou bénéficiant d'une prestation de conseil rémunéré sans rétrocession	100 euros
Action IC : FR0000984254	CM-AM DOLLAR CASH	Capitalisation	USD	1430 USD	Tous souscripteurs, destinée plus particulièrement aux investisseurs institutionnels	1 millième d'action
Action IC : FR0013373206	CM-AM SHORT TERM BONDS	Capitalisation	Euro	100 000 euros	Tous souscripteurs, destinée plus particulièrement aux investisseurs institutionnels	1 millionième d'action
Action RC : FR0013336773	CM-AM HIGH YIELD 2024	Capitalisation	Euro	100 euros	Tous souscripteurs	1 millionième d'action
Action RD: FR0013336765	CM-AM HIGH YIELD 2024	Distribution du résultat net	Euro	100 euros	Tous souscripteurs	1 millionième d'action
Action S : FR0013371341	CM-AM HIGH YIELD 2024	Capitalisation	Euro	100 euros	Tous souscripteurs, destinée plus particulièrement aux investisseurs souscrivant via des distributeurs/intermédiaires fournissant un service de gestion pour compte de tiers ou bénéficiant d'une	1 millième d'action

Code ISIN	Compartiments	Affectation des sommes distribuables	Devise de libellé	Valeur liquidative d'origine	Souscripteurs concernés	Montant minimum de souscription initiale*
					prestation de conseil rémunéré sans rétrocession	
Action IC FR0013472461	CM-AM HIGH YIELD 2024	Capitalisation	Euro	100 000 euros	Tous souscripteurs, plus particulièrement destinée aux investisseurs institutionnels	1 action
Action RC FR0010444992	CM-AM PIERRE	Capitalisation	Euro	105,81 euros	Tous souscripteurs	1 millionième d'action
Action RD : FR0000984221	CM-AM PIERRE	Distribution du résultat net	Euro	35 euros	Tous souscripteurs	1 millionième d'action
Action IC : FR0014007M09	CM-AM PIERRE	Capitalisation	Euro	100 000 euros	Tous souscripteurs, destinée plus particulièrement aux investisseurs institutionnels	1 action
Action RC : FR0013384591	CM-AM CONVERTIBLES EURO	Capitalisation	Euro	15,624 euros	Tous souscripteurs, destinée plus particulièrement à la clientèle de particuliers	1 millionième d'action
Action RD : FR0013481074	CM-AM CONVERTIBLES EURO	Distribution	Euro	27,9551 euros	Tous souscripteurs, destinée plus particulièrement à la clientèle de particuliers	1 millionième d'action
Action IC : FR0013384617	CM-AM CONVERTIBLES EURO	Capitalisation	Euro	10,06 euros	Tous souscripteurs, destinée plus particulièrement aux investisseurs institutionnels	10 000 actions
Action S : FR0013481082	CM-AM CONVERTIBLES EURO	Capitalisation	Euro	32,6225 euros	Réservée aux investisseurs souscrivant via des distributeurs ou intermédiaires fournissant un service de gestion individuelle de portefeuille titres sous mandat	1 action
Action RC : FR0013298338	CM-AM GLOBAL INNOVATION	Capitalisation	Euro	1000 euros	Tous souscripteurs	1 millionième d'action
Action S : FR0013298346	CM-AM GLOBAL INNOVATION	Capitalisation	Euro	1000 euros	Tous souscripteurs, plus particulièrement destinée aux investisseurs souscrivant via des distributeurs/intermédiaires fournissant un service de gestion pour compte de tiers ou bénéficiant d'une prestation de conseil rémunéré sans rétrocession	1 dix-millième d'action
Action IC : FR0013529534	CM-AM GLOBAL INNOVATION	Capitalisation	Euro	100 000 euros	Tous souscripteurs, plus particulièrement destinée aux investisseurs institutionnels	1 action
Action RC FR0000991770	CM-AM EUROPE VALUE	Capitalisation	Euro	187,62 euros	Tous souscripteurs	1 millionième d'action
Action RD FR0000991788	CM-AM EUROPE VALUE	Distribution du résultat net	Euro	1248,94 euros	Tous souscripteurs	1 millionième d'action
Action R FR0010699736	CM-AM EUROPE VALUE	Capitalisation	Euro	100 euros	Tous souscripteurs, dans le cadre d'une convention de distribution avec CREDIT MUTUEL ASSET MANAGEMENT	1 action
Action IC FR0012432565	CM-AM EUROPE VALUE	Capitalisation	Euro	100 000 euros	Tous souscripteurs, plus particulièrement les investisseurs institutionnels	1 action
Action S FR0013295490	CM-AM EUROPE VALUE	Capitalisation	Euro	3 227,92 euros	Tous souscripteurs, plus particulièrement destinée aux investisseurs souscrivant via des distributeurs/intermédiaires fournissant un service de gestion pour compte de tiers ou bénéficiant d'une prestation de conseil rémunéré sans rétrocession	1 dix-millième d'action

Code ISIN	Compartiments	Affectation des sommes distribuables	Devise de libellé	Valeur liquidative d'origine	Souscripteurs concernés	Montant minimum de souscription initiale*
Action RC FR0010037341	CM-AM EUROPE GROWTH	Capitalisation	Euro	388,17 euros	Tous souscripteurs	1 millionième d'action
Action R FR0010699710	CM-AM EUROPE GROWTH	Capitalisation	Euro	100 euros	Tous souscripteurs dans le cadre d'une convention de distribution avec CREDIT MUTUEL ASSET MANAGEMENT	1 action
Action IC FR0012008738	CM-AM EUROPE GROWTH	Capitalisation	Euro	1 000 000 euros	Tous souscripteurs, plus particulièrement réservée aux Appels d'Offres de CREDIT MUTUEL ASSET MANAGEMENT	1 action
Action ER FR0013226404	CM-AM EUROPE GROWTH	Capitalisation	Euro	100 euros	Tous souscripteurs, plus particulièrement destinée à la commercialisation en Espagne	100 euros
Action S FR0013295466	CM-AM EUROPE GROWTH	Capitalisation	euro	6022,78 euros	Tous souscripteurs, plus particulièrement destinée aux investisseurs souscrivant via des distributeurs/intermédiaires fournissant un service de gestion pour compte de tiers ou bénéficiant d'une prestation de conseil rémunéré sans rétrocession	1 dix-millième d'action
Action RC FR0007390174	CM-AM GLOBAL GOLD	Capitalisation	euro	15,24 euros	Tous souscripteurs	1 millionième d'action
Action IC FR0012170512	CM-AM GLOBAL GOLD	Capitalisation	euro	1 000 000 euros	Tous souscripteurs, plus particulièrement les investisseurs institutionnels	1 action
Action ER FR0013226362	CM-AM GLOBAL GOLD	Capitalisation	euro	100 euros	Tous souscripteurs plus particulièrement destinée à la commercialisation en Espagne	100 euros
Action S FR0013295342	CM-AM GLOBAL GOLD	Capitalisation	euro	23,77 euros	Tous souscripteurs, plus particulièrement destinée aux investisseurs souscrivant via des distributeurs/intermédiaires fournissant un service de gestion pour compte de tiers ou bénéficiant d'une prestation de conseil rémunéré sans rétrocession	1 millième d'action
Action RC : FR0013384997	CM-AM SMALL & MIDCAP EURO	Capitalisation	euro	25,336 euros	Tous souscripteurs, destinée plus particulièrement à la clientèle de particuliers	1 millionième d'action
Action S : FR0013385002	CM-AM SMALL & MIDCAP EURO	Capitalisation	euro	21,81 euros	Tous souscripteurs, destinée plus particulièrement aux investisseurs souscrivant via des distributeurs ou intermédiaires fournissant un service de gestion pour le compte de tiers ou bénéficiant d'une prestation de conseil rémunéré sans rétrocession.	1 action
Action IC : FR0013385010	CM-AM SMALL & MIDCAP EURO	Capitalisation	euro	25,615 euros	Tous souscripteurs, destinée plus particulièrement aux investisseurs institutionnels	4 000 actions
Action RC FR0013384336	CM-AM FLEXIBLE EURO	Capitalisation	euro	12,562 euros	Tous souscripteurs	1 millionième d'action
Action IC FR0013489390	CM-AM FLEXIBLE EURO	Capitalisation	euro	100 000 euros	Tous souscripteurs, destinée plus particulièrement aux investisseurs institutionnels	1 action
Action RC : FR0013384963	CM-AM CONVICTIONS EURO	Capitalisation	euro	20,20 euros	Tous souscripteurs, destinée plus particulièrement à la clientèle de particuliers	1 millionième d'action

Code ISIN	Compartiments	Affectation des sommes distribuables	Devise de libellé	Valeur liquidative d'origine	Souscripteurs concernés	Montant minimum de souscription initiale*
Action S : FR0013384971	CM-AM CONVICTIONS EURO	Capitalisation	euro	23,752 euros	Tous souscripteurs, destinée plus particulièrement aux investisseurs souscrivant via des distributeurs ou intermédiaires fournissant un service de gestion pour le compte de tiers ou bénéficiant d'une prestation de conseil rémunéré sans rétrocession.	1 action
Action IC : FR0013384989	CM-AM CONVICTIONS EURO	Capitalisation	euro	13,781 euros	Tous souscripteurs, destinée plus particulièrement aux investisseurs institutionnels	7 500 actions
Action RC : FR0013266624	CM-AM ENTREPRENEURS EUROPE	Capitalisation	euro	100 euros	Tous souscripteurs	1 millionième d'action
Action IC : FR0013266640	CM-AM ENTREPRENEURS EUROPE	Capitalisation	euro	100 000 euros	Tous souscripteurs, plus particulièrement destinée aux investisseurs institutionnels	100 000 euros (sauf CREDIT MUTUEL ASSET MANAGEMENT qui peut souscrire un millième d'action dès la première action)
Action S : FR0013298759	CM-AM ENTREPRENEURS EUROPE	Capitalisation	euro	100 euros	Tous souscripteurs, plus particulièrement destinée aux investisseurs souscrivant via des distributeurs/intermédiaires fournissant un service de gestion pour compte de tiers ou bénéficiant d'une prestation de conseil rémunéré sans rétrocession	100 euros
Action RC : FR0000984213	CM-AM GLOBAL EMERGING MARKETS	Capitalisation	euro	119,88 euros	Tous souscripteurs	1 millionième d'action
Action IC : FR0012432540	CM-AM GLOBAL EMERGING MARKETS	Capitalisation	euro	100 000 euros	Tous souscripteurs, destinée plus particulièrement aux investisseurs institutionnels	1 action (sauf CREDIT MUTUEL ASSET MANAGEMENT qui pourra souscrire 1 millième d'action)
Action ER : FR0013226883	CM-AM GLOBAL EMERGING MARKETS	Capitalisation	euro	100 euros	Tous souscripteurs, plus particulièrement destinée à la commercialisation en Espagne	100 euros
Action S : FR0013465598	CM-AM GLOBAL EMERGING MARKETS	Capitalisation	euro	100 euros	Tous souscripteurs, plus particulièrement destinée aux investisseurs souscrivant via des distributeurs/intermédiaires fournissant un service de gestion pour compte de tiers ou bénéficiant d'une prestation de conseil rémunéré sans rétrocession	1 millième d'action
Action RC : FR0000444366	CM-AM SUSTAINABLE PLANET	Capitalisation	euro	10 euros	Tous souscripteurs	1 millionième d'action
Action IC : FR0012581783	CM-AM SUSTAINABLE PLANET	Capitalisation	euro	100 000 euros	Tous souscripteurs, plus particulièrement destinée aux investisseurs institutionnels	1 action
Action S : FR0013280195	CM-AM SUSTAINABLE PLANET	Capitalisation	euro	9,63 euros	Tous souscripteurs, plus particulièrement destinée aux investisseurs souscrivant via des distributeurs/intermédiaires fournissant un service de gestion pour compte de tiers ou bénéficiant d'une prestation de conseil rémunéré sans rétrocession	1 millième d'action

Code ISIN	Compartiments	Affectation des sommes distribuables	Devise de libellé	Valeur liquidative d'origine	Souscripteurs concernés	Montant minimum de souscription initiale*
Action RC : FR0007033477	CM-AM INSTITUTIONAL SHORT TERM	Capitalisation	euro	1 500 euros	Tous souscripteurs	1 millionième d'action
Action RD : FR0010290924	CM-AM INSTITUTIONAL SHORT TERM	Capitalisation et/ou distribution	euro	1 500 euros	Tous souscripteurs	1 millionième d'action
Action EI : FR0013241452	CM-AM INSTITUTIONAL SHORT TERM	Capitalisation	euro	100 000 euros	Tous souscripteurs destinée plus particulièrement à la commercialisation aux Institutionnels en Espagne	100 000 euros (sauf CREDIT MUTUEL ASSET MANAGEMENT qui pourra souscrire 1 millionième d'action)
Action IC : FR0014007LZ3	CM-AM INSTITUTIONAL SHORT TERM	Capitalisation	euro	100 000 euros	Tous souscripteurs destinée plus particulièrement aux investisseurs institutionnels	1 action (sauf CREDIT MUTUEL ASSET MANAGEMENT qui pourra souscrire 1 millième d'action)
Action RC : FR0011153378	CM-AM INFLATION	Capitalisation	euro	100 euros	Tous souscripteurs	1 millionième d'action
Action S : FR0013299393	CM-AM INFLATION	Capitalisation	euro	110 euros	Tous souscripteurs, plus particulièrement destinée aux investisseurs souscrivant via des distributeurs/intermédiaires fournissant un service de gestion pour compte de tiers ou bénéficiant d'une prestation de conseil rémunéré sans rétrocession	1 millième d'action
Action IC : FR0014006FV6	CM-AM INFLATION	Capitalisation	euro	100 000 euros	Tous souscripteurs, plus particulièrement destinée aux investisseurs institutionnels	1 action
Action RC : FR0014000YQ0	CM-AM GLOBAL CLIMATE CHANGE	Capitalisation	Euro	100 euros	Tous souscripteurs	1 millionième d'action
Action IC: FR0014000YR8	CM-AM GLOBAL CLIMATE CHANGE	Capitalisation	Euro	100 000 euros	Tous souscripteurs, plus particulièrement destinée aux investisseurs institutionnels	1 action
Action S : FR0014000YS6	CM-AM GLOBAL CLIMATE CHANGE	Capitalisation	Euro	100 euros	Tous souscripteurs, plus particulièrement destinée aux investisseurs souscrivant via des distributeurs/intermédiaires fournissant un service de gestion pour compte de tiers ou bénéficiant d'une prestation de conseil rémunéré sans rétrocession	1 millième d'action

* A l'exception des OPC gérés par la société de gestion.

► Indication du lieu où l'on peut se procurer les statuts de la SICAV s'ils ne sont pas annexés, le dernier rapport annuel, le dernier état périodique, la dernière valeur liquidative de l'OPCVM ainsi que, le cas échéant, l'information sur ses performances passées:

Les derniers documents annuels ainsi que la composition des actifs sont adressés dans un délai de 8 jours ouvrés sur simple demande écrite de l'actionnaire auprès de :

CREDIT MUTUEL ASSET MANAGEMENT
Service Relations Distributeurs
4, rue Gaillon – 75002 PARIS

I-2 Acteurs

► Société de gestion :

CREDIT MUTUEL ASSET MANAGEMENT - 4, rue Gaillon – 75002 PARIS.
Société Anonyme agréée par la Commission des Opérations de Bourse (devenue l'Autorité des Marchés Financiers) sous le n° GP 97-138.

La société de gestion gère les actifs de l'OPCVM dans l'intérêt exclusif des actionnaires. Conformément à la réglementation en vigueur, elle dispose des moyens financiers, techniques et humains en adéquation avec son activité.

► Dépositaire et conservateur :

BANQUE FEDERATIVE DU CREDIT MUTUEL (BFCM) - 4 rue Frédéric-Guillaume RAIFFEISEN - 67000 Strasbourg

Les fonctions du dépositaire recouvrent la conservation des actifs, le contrôle de la régularité des décisions de la société de gestion, le suivi des flux de liquidité, la tenue du passif par délégation de la société de gestion. Le dépositaire délègue la conservation des actifs devant être conservés à l'étranger à des sous-conservateurs locaux.

Pour l'OPCVM, la BFCM assure les fonctions de dépositaire, et de conservateur des actifs en portefeuille et est en charge de la centralisation des ordres de souscription et rachat par délégation. La BFCM est également teneur de compte émetteur pour le compte de l'OPCVM.

a) Missions :

1. Garde des actifs
 - i. Conservation
 - ii. Tenue de registre des actifs
2. Contrôle de la régularité des décisions de l'OPC ou de sa société de gestion
3. Suivi des flux de liquidité
4. Tenue du passif par délégation
 - i. Centralisation des ordres de souscription et rachat de part/action
 - ii. Tenue du compte émission

Conflits d'intérêts potentiels : La politique en matière de conflits d'intérêts est disponible sur le site internet suivant : <http://www.bfcm.creditmutuel.fr/>

Un exemplaire sur papier est mis à disposition gratuitement sur demande formulée auprès de : BANQUE FEDERATIVE DU CREDIT MUTUEL (BFCM)

b) Délégataire des fonctions de garde : BFCM

La liste des délégués et sous délégués est disponible sur le site internet suivant : <http://www.bfcm.creditmutuel.fr/>

Un exemplaire sur papier est mis à disposition gratuitement sur demande formulée auprès de : BANQUE FEDERATIVE DU CREDIT MUTUEL (BFCM)

c) Des informations actualisées seront mises à disposition des investisseurs sur demande formulée auprès de :

BANQUE FEDERATIVE DU CREDIT MUTUEL (BFCM)

► **Etablissement en charge de la centralisation des ordres de souscription et rachat - Etablissement en charge de la tenue des registres des actions par délégation (passif de l'OPCVM) :**

BANQUE FEDERATIVE DU CREDIT MUTUEL (BFCM)

Le dépositaire est également chargé de la tenue du passif, par délégation de la société de gestion, en particulier la centralisation des ordres de souscription et de rachat des actions ainsi que de la tenue des registres des actions.

► **Commissaire aux comptes :**

MAZARS – 61 rue Henri Regnault – 92075 Paris La Défense.

Le commissaire aux comptes certifie la régularité et la sincérité des comptes de l'OPCVM. Il contrôle la composition de l'actif net ainsi que les informations de nature financière et comptable avant leur publication.

► **Commercialisateurs** : Les Banques et Caisses de Crédit Mutuel Alliance Fédérale et des entités liées.

► **Conseillers** : Néant.

La liste des membres du Conseil de la SICAV et leurs mandats et fonctions exercés dans toutes autres sociétés durant l'exercice écoulé sont mentionnés dans le rapport de gestion de la SICAV. Il convient de préciser que la mise à jour des informations contenues dans ce rapport de gestion est effectuée une fois par an. De plus, les informations produites sont sous la responsabilité de chacun des membres cités.

II MODALITES DE FONCTIONNEMENT ET DE GESTION

II-1 Caractéristiques générales :

► **Caractéristiques des actions :**

- **Nature des droits attachés aux actions** : Chaque action donne droit, dans la propriété de l'actif social et dans le partage des bénéfices, à une part proportionnelle à la fraction du capital qu'elle représente. Les droits et obligations attachés à l'action suivent le titre en quelque main qu'il passe.
- **Inscription à un registre** : Les droits des titulaires seront représentés par une inscription en compte à leur nom chez l'intermédiaire de leur choix pour les titres au porteur, chez l'émetteur, et s'ils le souhaitent, chez l'intermédiaire de leur choix pour les titres nominatifs.
- **Tenue du passif** : La tenue du passif est assurée par le dépositaire. Il est précisé que l'administration des actions est effectuée par Euroclear France.
- **Droits de vote** : S'agissant d'une SICAV, un droit de vote aux assemblées générales ordinaires et extraordinaires est attaché à chaque action, les décisions étant prises lors de ces assemblées. Chaque actionnaire a droit, préalablement à la réunion de toute assemblée, à la communication des documents sociaux.
- **Forme des actions** : Au porteur
- **Décimalisation** :

Les actions RC, RD, EI et ER de l'ensemble des compartiments de CM-AM SICAV sont exprimées en millièmes.

Les actions IC de l'ensemble des compartiments de CM-AM SICAV sont exprimées en millièmes, excepté l'action IC du compartiment CM-AM SHORT TERM BONDS.

L'action IC du compartiment CM-AM SHORT TERM BONDS est exprimée en millièmes.

Les actions S des compartiments CM-AM HIGH YIELD 2024, CM-AM CONVERTIBLES EURO, CM-AM GLOBAL GOLD, CM-AM SMALL & MIDCAP EURO, CM-AM CONVICTIONS EURO, CM-AM GLOBAL EMERGING MARKETS, CM-AM SUSTAINABLE PLANET, CM-AM INFLATION, CM-AM GLOBAL CLIMATE CHANGE sont exprimées en millièmes.

Les actions S des compartiments CM-AM GLOBAL LEADERS, CM-AM GLOBAL INNOVATION, CM-AM EUROPE VALUE, CM-AM EUROPE GROWTH, CM-AM ENTREPRENEURS EUROPE sont exprimées en dix-millièmes.

Les actions R de l'ensemble des compartiments de CM-AM SICAV sont exprimées en titres entiers.

► **Date de clôture** : dernier jour de Bourse de Paris du mois de mars.

Date de clôture du premier exercice : dernier jour de Bourse de Paris du mois de mars 2021.

► Indications sur le régime fiscal :

L'OPCVM n'est pas assujéti à l'impôt sur les sociétés et un régime de transparence fiscale s'applique pour l'actionnaire. Selon le régime fiscal de l'investisseur, les plus-values et revenus éventuels liés à la détention d'actions de l'OPCVM peuvent être soumis à taxation.

Si l'investisseur a un doute sur la situation fiscale, nous lui conseillons de s'adresser à un conseiller fiscal.

Les compartiments CM-AM EUROPE VALUE, CM-AM EUROPE GROWTH, CM-AM SMALL & MIDCAP EURO, CM-AM CONVICTIONS EURO, CM-AM FLEXIBLE EURO, CM-AM SUSTAINABLE PLANET et CM-AM ENTREPRENEURS EUROPE sont éligibles au PEA.

Les compartiments CM-AM GLOBAL LEADERS, CM-AM EUROPE VALUE, CM-AM EUROPE GROWTH, CM-AM GLOBAL INNOVATION CM-AM SMALL & MIDCAP EURO, CM-AM CONVICTIONS EURO, CM-AM FLEXIBLE EURO, CM-AM ENTREPRENEURS EUROPE et CM-AM SUSTAINABLE PLANET sont éligibles au régime de l'abattement de droit commun pour durée de détention pouvant être pratiqué sur le montant net de la plus-value.

II-2 Dispositions particulières :

II-2-a Compartiment « CM-AM GREEN BONDS »

► **Code ISIN Action « RC » : FR0013246543**
Code ISIN Action « IC » : FR0013246550

► **OPC d'OPC** : Jusqu'à 10 % de l'actif net

► **Objectif de gestion :**

Cet OPCVM est géré activement et de manière discrétionnaire en respectant un filtre qualitatif extra-financier selon la politique mise en œuvre par CREDIT MUTUEL ASSET MANAGEMENT et dans le respect des exigences du label GREENFIN. Il n'est pas géré en référence à un indice. Il a pour objectif de gestion d'offrir une performance liée à l'évolution du marché des obligations vertes (« green bonds ») sur la durée de placement recommandée.

L'OPCVM a pour objectif l'investissement durable au sens de l'article 9 du Règlement (UE) 2019/2088 dit « Sustainable Finance Disclosure » (SFDR).

► **Indicateur de référence** : Néant.

► **Stratégie d'investissement :**

1 – **Stratégies utilisées :**

La stratégie d'investissement de l'OPCVM, telle que décrite ci-après, intègre des critères extra-financiers selon une méthodologie développée par le département d'analyse extra financière de Crédit Mutuel Asset Management visant à exclure les valeurs les moins bien notées en matière environnementale, sociale et de gouvernance afin de réduire notamment l'impact du risque de durabilité auquel l'OPCVM est exposé et défini dans la rubrique « profil de risque ».

L'équipe de gestion s'attache à prendre en compte dans ses décisions d'investissement les critères de l'Union européenne en matière d'activités économiques considérées comme durables au regard du règlement « Taxonomie » (UE) 2020/852. Au regard des données émettrices disponibles actuellement, le pourcentage minimum d'alignement avec la Taxonomie de l'Union Européenne s'élève à 0%.

Les principales incidences négatives sont également prises en compte dans la stratégie d'investissement.

Crédit Mutuel Asset Management applique sur l'ensemble de sa gamme d'OPC :

- une politique de suivi des controverses visant à détecter les valeurs sur lesquelles des controverses apparaissent. En fonction de l'analyse menée, les valeurs concernées sont maintenues ou exclues,
- une politique d'exclusion sectorielle stricte concernant notamment les armes controversées.

Ces politiques sont disponibles sur le site internet de Crédit Mutuel Asset Management.

Le principe consistant à « ne pas causer de préjudice important » s'applique uniquement aux investissements sous-jacents au produit financier qui prennent en compte les critères de l'Union européenne en matière d'activités économiques durables sur le plan environnemental. Les investissements sous-jacents à la portion restante de ce produit financier ne prennent pas en compte les critères de l'Union européenne en matière d'activités économiques durable sur le plan environnemental.

A partir d'un univers de valeur composé d'obligations « vertes » c'est-à-dire :

- d'émissions obligataires lancées par une entreprise, une organisation internationale, une collectivité locale ou un Etat sur les marchés financiers pour financer un projet ou une activité à bénéfice environnemental, tels que l'adaptation au changement climatique, la gestion durable de l'eau, la gestion durable des ressources naturelles et la conservation de la biodiversité;
- qualifiées comme telle par son émetteur qui doit, après son émission, mettre en place des rapports d'activité

Le processus de gestion se décompose en trois étapes comme suit :

I. **L'analyse extra-financière :**

1) **Filtre d'exclusion :**

L'équipe de gestion de l'OPCVM exclut de son univers d'investissement les émetteurs suivants :

- Ceux dont plus de 5% du chiffre d'affaires sont liés à l'exploration, la production et l'exploitation de combustibles fossiles et à l'ensemble de la filière nucléaire.
- Celles ayant un seuil supérieur ou égal à 33% de leur chiffre d'affaires réalisé auprès de clients opérant dans les secteurs d'activités du point précédent.
- Ceux réalisant des revenus supérieurs ou égaux à 33% dans une des activités suivantes :
 - i. Les centres de stockage et d'enfouissement sans capture de gaz à effet de serre,
 - ii. L'incinération sans récupération d'énergie,
 - iii. L'efficacité énergétique pour les sources d'énergie non renouvelables et les économies d'énergies non renouvelables et les économies d'énergie liées à l'optimisation de l'extraction, du transport et de la production d'électricité à partir de combustibles fossiles, L'exploitation forestière, sauf si elle gérée de manière durable, et l'agriculture sur tourbière.

2) Filtre appliqué à l'émission (Echelle de note : 1 à 100)

A partir de cet ensemble déclaré par les émetteurs, les émissions et les projets financés seront analysés sur des critères extra-financiers afin de valider le côté « vert » de l'émission.

L'obligation verte émise est ensuite analysée selon les 4 piliers et pondérations suivants:

- a) L'existence d'un projet vert (20%) : il peut s'agir d'un projet dédié à l'adaptation au changement climatique, à la gestion durable de l'eau, à la gestion durable des ressources naturelles ou encore à la conservation de la biodiversité.
- b) Le processus d'évaluation et de sélection des projets « verts » (25%): L'émetteur doit communiquer, dans les documents règlementaires, les critères mis en œuvre pour procéder à l'investissement dans les projets éligibles. La gestion des revenus des investissements doit également être connue.
- c) La gestion du produit de l'émission obligataire (20%) : Le produit de l'émission doit être ségrégué des flux financiers générés par le reste de l'activité de l'émetteur. Pour ce faire, un ou plusieurs comptes bancaires uniquement dédiés à la gestion des flux de l'émission devront être utilisés.
- d) Le reporting régulier (35%) : L'émetteur doit s'engager à fournir un reporting régulier, a minima annuel, de l'utilisation des fonds. A défaut, l'obligation ne sera pas considérée comme « verte ».

Ces caractéristiques définies respectent le guide de bonnes pratiques à l'émission d'un Green Bond tel que défini par les Green Bond Principles. Les Green Bond Principles peuvent évoluer dans le temps.

Ces analyses sont effectuées à l'appui des documents règlementaires des émissions précisent les critères et les méthodologies utilisées afin de procéder aux investissements dans les projets éligibles

Le gérant pourra s'appuyer sur des données communiquées par des agences environnementales et sociétales ainsi que sur sa propre analyse.

3) Filtre appliqué à l'émetteur (Echelle de note : 1 à 100)

A partir de cet univers, l'équipe de gestion procède ensuite à une analyse de l'émetteur est analysé sur les 3 piliers et pondérations suivants :

- a) La performance ESG (40%) :
L'analyse ESG de l'émetteur s'appuie sur 5 piliers indépendants et complémentaires :
 - Social (par ex : égalité homme-femme)
 - Environnemental (par ex : réduction du volume des déchets produits et des émissions de gaz à effet de serre)
 - Economique et sociétal (par ex : respect du code de déontologie et d'éthique professionnel)
 - Gouvernement d'entreprise (par ex : nombre d'administrateurs indépendants au sein des conseils d'administration)
 - Engagement de l'entreprise pour une démarche socialement responsable (par ex : qualité du reporting RSE de l'entreprise).
- b) La contribution à la transition environnementale (30%) :

Afin d'évaluer l'ambition stratégique des entreprises à participer à la limitation du changement climatique et d'évaluer leur performance de transition énergétique, les analystes réalisent un exercice de paramétrage (une contextualisation sectorielle à partir de 38 secteurs) afin d'analyser les enjeux propres aux activités de l'entreprise que les entreprises doivent maîtriser pour faire face à la transition énergétique, et qui se traduisent en risques et opportunités.

- c) La gestion des risques de controverses ESG (30%) :

Un processus d'escalade sur les controverses (analyse et traitement) est mis en place afin de suivre les émetteurs concernés et déterminer leur maintien ou leur exclusion du portefeuille.

Les émetteurs sont classés en 4 catégories en fonction :

- de la sévérité de la controverse : plus une controverse portera sur les intérêts fondamentaux des parties prenantes, que la responsabilité de l'entreprise dans son occurrence sera démontrée, et qu'elle aura des impacts négatifs pour les parties prenantes et l'émetteur, plus haut sera le niveau de sévérité
- du nombre de controverses, de leur gravité, de leur répétition et de leur gestion notamment en termes d'impacts financiers, avec les codes « rouge » en exclusion, « orange » en vigilance et « vert » en acceptation.
- de la réactivité de l'émetteur : capacité démontrée par l'émetteur à dialoguer avec ses parties prenantes dans une perspective de gestion des risques et basée sur des mesures explicatives, préventives, curatives ou correctives
- Fréquence : reflète pour chaque critère ESG le nombre de controverses rencontrées

4) Notation

A partir des analyses définies aux points 1 et 2, une note extra-financière est attribuée sur une échelle de 1 à 100.

La note globale compte pour 70% au titre de l'émission et pour 30% au titre de l'émetteur.

Ces notes, revues mensuellement, sont susceptibles d'évoluer dans le temps à la hausse comme à la baisse.

Ne seront retenues dans l'univers d'investissement que les titres ayant une note globale supérieure ou égale à 50.

Afin que les investissements effectués par l'OPCVM ne nuisent pas de manière significative aux objectifs d'investissement durable, l'approche globale est de prendre en compte à tous les points du cycle d'investissement les éléments d'analyse pertinents offrant un bénéfice environnemental lié notamment à l'adaptation au changement climatique, la gestion durable de l'eau et des ressources naturelles ou la conservation de la biodiversité.

Cela se traduit par une élimination de tous les titres ayant une note globale inférieure à 50, selon le processus d'analyse.

Pour réaliser ces analyses et évaluations, Crédit Mutuel Asset Management s'appuie sur des outils internes propriétaires de notation extra-financière mais également d'études et de bases de données fournies par un prestataire spécialisé.

II. L'analyse financière :

Ces valeurs sont ensuite analysées au plan financier pour ne conserver que les valeurs dont la qualité est clairement identifiée :

- Analyse sectorielle qui inclut le cadre réglementaire
- Synthèse de recherche externe spécialisée,
- Croissance & rentabilité
- Management & stratégie
- Qualité du bilan (ratio d'endettement, ration de liquidité, etc.)
- Valorisation

III. Construction du portefeuille

Au terme de cette analyse extra financière et financière, la construction du portefeuille est réalisée sur l'ensemble de la courbe des taux dans les limites de la fourchette de sensibilité en fonction des conclusions des différentes analyses de marché et de risque menées par l'équipe de gestion.

Le processus de gestion repose tout d'abord sur une analyse macroéconomique, visant à anticiper les tendances d'évolution des marchés à partir de l'analyse du contexte économique et géopolitique global. Cette approche est ensuite complétée par une analyse microéconomique des émetteurs et par une analyse des différents éléments techniques du marché, visant à surveiller les potentielles sources de valeur ajoutée des marchés de taux afin de les intégrer dans la prise de décision. Les décisions de gestion portent notamment sur :

- Le degré d'exposition au risque de taux,
- Le positionnement sur la courbe,
- L'allocation géographique,
- Le degré d'exposition au risque de crédit résultant d'une allocation sectorielle et de la sélection des émetteurs,
- La sélection des supports d'investissement utilisés.

Les obligations vertes représentent en permanence 85% minimum d'investissement de l'actif net.

Cette sélection de titres vifs peut générer une absence de cohérence des actifs entre eux en termes d'approches, de critères ou de techniques de gestion.

En raison de l'analyse financière, les obligations vertes obtenant les meilleures notes extra financières ne sont pas automatiquement retenues dans la construction du portefeuille

Pour la sélection et le suivi des titres de taux, la société de gestion ne recourt pas exclusivement ou mécaniquement aux agences de notation. Elle privilégie sa propre analyse de crédit qui sert de fondement aux décisions de gestion prises dans l'intérêt des actionnaires.

L'OPCVM s'engage à respecter les fourchettes d'exposition sur l'actif net suivantes :

De 0% à 200% en instruments de taux souverains, publics, privés, de toutes zones géographiques, de toutes notations selon l'analyse de la société de gestion ou celle des agences de notation ou non notés dont :

- de 0% à 20% en instruments de taux spéculatifs
- de 0% à 10% en instruments de taux non notés
- de 0% à 10% en instruments de titrisation de notation minimale à l'acquisition A-1 pour le court terme ou A pour le long terme selon l'échelle de notation Standard & Poor's ou une notation équivalente établie par la société de gestion ou par une autre agence
- de 0% à 10% en instruments de taux de pays émergents

La fourchette de sensibilité de l'OPCVM au risque de taux est comprise entre 0 et +10.

De 0% à 20% en obligations convertibles.

De 0% à 10% sur les marchés actions, de toutes zones géographiques (y compris pays émergents), de toutes capitalisations, de tous les secteurs

De 0% à 20% au risque de change

2 – Actifs (hors dérivés intégrés) :

L'OPCVM peut être investi en :

- **Actions** : Néant.

- Titres de créance et instruments du marché monétaire :

L'OPCVM s'autorise à investir sur :

- Des obligations de toute nature
- Des titres de créances négociables
- Des titres participatifs
- Des titres subordonnés
- Des instruments de titrisation
- Des titres équivalents aux titres ci-dessus, émis sur le fondement de droits étrangers.

- Parts ou actions d'OPCVM, de FIA et de fonds d'investissement :

L'OPCVM peut investir jusqu'à 10% de son actif net en OPCVM de droit français ou étranger, en Fonds d'Investissement à Vocation Générale de droit français répondant aux conditions de l'article R.214-13 du Code Monétaire et Financier

Ces placements collectifs peuvent être gérés par la société de gestion ou des sociétés liées.

3 – Instruments financiers dérivés :

Nature des marchés d'interventions :

- Marchés réglementés
- Marchés organisés
- Marchés de gré à gré

Risques sur lesquels le gérant désire intervenir :

- Risque de taux : couverture et/ou exposition
- Risque de crédit : couverture et/ou exposition
- Risque de change : couverture et/ou exposition

Le gérant pourra utiliser les dérivés dans le respect des expositions aux différents risques prévus dans le DICI et dans le Prospectus.

Nature des instruments utilisés :

- Des contrats futures
- Des options
- Des swaps
- Des contrats de change à terme
- Eventuellement des dérivés de crédit : Credit Default swaps (CDS).

Le gérant n'utilisera pas de Total Return Swaps.

Stratégie d'utilisation des dérivés pour atteindre l'objectif de gestion :

L'utilisation des instruments financiers à terme est effectuée

- pour procéder à des ajustements de collecte, notamment en cas de flux importants de souscriptions et de rachats sur l'OPCVM,
- afin de s'adapter à certaines conditions de marchés (mouvements importants de marché, meilleure liquidité ou efficacité des instruments financiers à terme par exemple...).

Contreparties :

Aucune contrepartie ne dispose d'un quelconque pouvoir de décision discrétionnaire sur la composition et la gestion du portefeuille, ni sur l'actif sous-jacent des instruments financiers dérivés. L'approbation des contreparties n'est requise pour aucune transaction sur le portefeuille.

4 – Titres intégrant des dérivés :

Risques sur lesquels le gérant désire intervenir :

- Risque actions : couverture et/ou exposition
- Risque de taux : couverture et/ou exposition
- Risque de change : couverture et/ou exposition
- Risque de crédit : couverture et/ou exposition

Le gérant pourra utiliser les dérivés dans le respect des expositions aux différents risques prévus dans le DICI et dans le Prospectus.

Nature des instruments utilisés :

- Des obligations convertibles
- Des bons de souscription
- Des titres callables
- Des titres putables
- Des warrants
- Des certificats cotés
- Des EMTN / titres structurés
- Des Credit Linked Notes.

Le gérant pourra recourir aux titres intégrant des dérivés dans le respect du programme d'activité de la Société de gestion.

Stratégie d'utilisation des dérivés intégrés pour atteindre l'objectif de gestion :

Le gérant peut recourir à des titres intégrant des dérivés dans le cas où ces titres offrent une alternative par rapport aux autres instruments financiers ou si ces titres n'ont pas d'offre identique sur le marché des autres instruments financiers.

5 – Dépôts :

Dans les limites réglementaires, l'OPCVM peut utiliser les dépôts, auprès d'un ou plusieurs établissements de crédit.

6 – Emprunts d'espèces :

Les emprunts en espèces ne peuvent représenter plus de 10% de l'actif net et servent, de façon temporaire, à assurer une liquidité aux actionnaires désirant racheter leurs actions sans pénaliser la gestion globale des actifs.

7 – Acquisition et cession temporaire de titres :

L'OPCVM peut avoir recours à des opérations d'acquisition et cession temporaire de titres dans le but de réaliser des objectifs tels que l'optimisation des revenus ou la gestion de trésorerie, tout en prenant des risques conformes à la politique d'investissement du fonds.

- Prêt/emprunt des titres : l'OPCVM peut prêter ou emprunter des titres financiers, moyennant une rémunération et pendant une période convenue. A la fin de l'opération les titres prêtés ou empruntés sont restitués et auront la même nature.
- Pension livrée : l'OPCVM peut céder à un autre OPC ou personne morale des titres financiers moyennant un prix convenu. Ceux-ci seront récédés à la fin de l'opération.

Nature des opérations utilisées :

- Prises et mises en pension par référence au Code Monétaire et Financier
- Prêts et emprunts de titres par référence au Code Monétaire et Financier

Nature des interventions :

- Gestion de la trésorerie ;
- Optimisation des revenus de l'OPCVM.

Les opérations éventuelles d'acquisitions ou de cessions temporaires de titres sont réalisées en accord avec les meilleurs intérêts de l'OPCVM.

L'OPCVM s'assure qu'il est en mesure de rappeler tout titre ayant été prêté (mise en pension) ou rappeler le montant total en espèces (prise en pension).

Type d'actifs pouvant faire l'objet des opérations :

Titres financiers éligibles à la stratégie et instruments du marché monétaire.

Niveau d'utilisation attendu et autorisé :

Actuellement, l'OPCVM n'utilise pas ce type d'opérations, il se laisse toutefois la possibilité de les utiliser jusqu'à 100 % de l'actif net à l'avenir.

Rémunération :

La rémunération sur les opérations d'acquisition et de cession temporaires de titres bénéficie exclusivement à l'OPCVM.

Choix des contreparties :

Ces contreparties peuvent être de toutes zones géographiques y compris pays émergents, de toutes notations selon l'analyse de la société de gestion ou celle des agences de notation. Elles seront choisies selon les critères définis par la société de gestion dans sa procédure d'évaluation et de sélection.

► Contrat constituant des garanties financières :

Dans le cadre de la réalisation des transactions sur instruments financiers dérivés de gré à gré et des opérations d'acquisition / cession temporaire des titres, l'OPCVM peut recevoir les actifs financiers considérés comme des garanties et ayant pour but de réduire son exposition au risque de contrepartie.

Les garanties financières reçues seront essentiellement constituées en espèces ou en titres financiers pour les transactions sur instruments financiers dérivés de gré à gré, et en espèces et en obligations d'Etat éligibles pour les opérations d'acquisition/cession temporaire de titres.

Ces garanties sont données sous forme d'espèces ou d'obligations émises ou garanties par les Etats membres de l'OCDE ou par leurs collectivités publiques territoriales ou par des institutions et organismes supranationaux à caractère communautaire, régional ou mondial.

Toute garantie financière reçue respectera les principes suivants :

- Liquidité : Toute garantie financière en titres doit être très liquide et pouvoir se négocier rapidement sur un marché réglementé à prix transparent.
- Cessibilité : Les garanties financières sont cessibles à tout moment.
- Evaluation : Les garanties financières reçues font l'objet d'une évaluation quotidienne, au prix du marché ou selon un modèle de pricing. Une politique de décote prudente sera appliquée sur les titres pouvant afficher une volatilité non négligeable ou en fonction de la qualité de crédit.
- Qualité de crédit des émetteurs : Les garanties financières sont de haute qualité de crédit selon l'analyse de la société de gestion.
- Placement de garanties reçues en espèces : Elles sont, soit placées en dépôts auprès d'entités éligibles, soit investies en obligations d'Etat de haute qualité de crédit (notation respectant les critères des OPCVM/FIA de type monétaire), soit investies en OPCVM/FIA de type monétaire, soit utilisées aux fins de transactions de prise en pension conclues avec un établissement de crédit.
- Corrélation : les garanties sont émises par une entité indépendante de la contrepartie.
- Diversification : L'exposition à un émetteur donné ne dépasse pas 20% de l'actif net.
- Conservation : Les garanties financières reçues sont placées auprès du Dépositaire ou par un de ses agents ou tiers sous son contrôle ou de tout dépositaire tiers faisant l'objet d'une surveillance prudentielle et qui n'a aucun lien avec le fournisseur des garanties financières.
- Interdiction de réutilisation : Les garanties financières autres qu'en espèces ne peuvent être ni vendues, ni réinvesties, ni remises en garantie.

► Profil de risque :

Votre argent sera principalement investi dans des instruments financiers sélectionnés par la société de gestion. Ces instruments connaîtront les évolutions et aléas des marchés.

Les risques auxquels s'expose l'actionnaire sont les suivants :

- **Risque de perte en capital** : La perte en capital se produit lors de la vente d'une action à un prix inférieur à celui payé à l'achat. L'OPCVM ne bénéficie d'aucune garantie ou protection du capital. Le capital initialement investi est exposé aux aléas du marché, et peut donc, en cas d'évolution boursière défavorable, ne pas être restitué intégralement.

- **Risque lié à la gestion discrétionnaire** : Le style de gestion discrétionnaire repose sur l'anticipation de l'évolution des différents marchés (actions, produits de taux) et/ou sur la sélection des valeurs. Il existe un risque que l'OPCVM ne soit pas investi à tout moment sur les marchés ou les valeurs les plus performants. Sa performance peut donc être inférieure à l'objectif de gestion et la valeur liquidative pourrait baisser.

- **Risque de marché actions** : Les marchés actions peuvent connaître des fluctuations importantes dépendant des anticipations sur l'évolution de l'économie mondiale, et des résultats des entreprises. En cas de baisse des marchés actions, la valeur liquidative pourra baisser.

- **Risque lié à l'investissement en actions de petite capitalisation** : En raison de leurs caractéristiques spécifiques, ces actions peuvent présenter des risques pour les investisseurs et peuvent présenter un risque de liquidité du fait de l'étroitesse éventuelle de leur marché. Dans ce cas, la valeur liquidative peut baisser plus rapidement et plus fortement.

- **Risque d'investissement sur les marchés émergents** : L'attention des investisseurs est appelée sur le fait que les conditions de fonctionnement et de surveillance des marchés des pays émergents et des pays en développement peuvent s'écarter des standards prévalant sur les grandes places internationales. La valeur liquidative peut donc baisser plus rapidement et plus fortement.

- **Risque de change** : Une évolution défavorable de l'euro par rapport à d'autres devises pourrait avoir un impact négatif et entraîner la baisse de la valeur liquidative.

- **Risque lié aux obligations convertibles** : La valeur des obligations convertibles dépend de plusieurs facteurs : niveau des taux d'intérêt, évolution du prix des actions sous-jacentes, évolution du prix du dérivé intégré dans l'obligation convertible. Ces différents éléments peuvent entraîner une baisse de la valeur liquidative

- **Risque de taux** : En cas de hausse des taux d'intérêt, la valeur des instruments investie en taux fixe peut baisser et pourra faire baisser la valeur liquidative.

- **Risque de crédit** : En cas de dégradation de la qualité des émetteurs ou si l'émetteur n'est plus en mesure de faire face à ses échéances, la valeur de ces titres peut baisser, entraînant ainsi la baisse de la valeur liquidative.

- **Risque lié aux investissements dans des titres spéculatifs (haut rendement)** : Les titres évalués « spéculatifs » selon l'analyse de la société de gestion ou des agences de notation présentent un risque accru de défaillance, et sont susceptibles de subir des variations de valorisation plus marquées et/ou plus fréquentes, pouvant entraîner une baisse de la valeur liquidative.

- **Risque spécifique lié à l'utilisation des instruments de titrisation** : Pour ces instruments le risque de crédit repose principalement sur la qualité des actifs sous-jacents, qui peuvent être de nature diverse (créances bancaires, titres de créances...). Ces instruments résultent de montages complexes pouvant comporter des risques juridiques et des risques spécifiques tenant aux caractéristiques des actifs sous-jacents. La réalisation de ces risques peut entraîner la baisse de la valeur liquidative de l'OPCVM. L'attention du souscripteur est également attirée sur le fait que les titres issus d'opérations de titrisation sont moins liquides que ceux issus d'émissions obligataires classiques : le risque lié au possible manque de liquidité sur ces titres est donc susceptible d'impacter le prix des actifs en portefeuille et de fait la valeur liquidative.

- **Risque de contrepartie** : Le risque de contrepartie résulte de toutes les opérations de gré à gré conclues avec la même contrepartie. Le risque de contrepartie mesure le risque de perte en cas de défaillance d'une contrepartie incapable de faire face à ses obligations contractuelles avant que l'opération ait été réglée de manière définitive sous la forme d'un flux financier. Dans ce cas, la valeur liquidative pourrait baisser.

- **Risque lié à l'impact des techniques telles que les produits dérivés** : L'utilisation des produits dérivés peut entraîner à la baisse sur de courtes périodes des variations sensibles de la valeur liquidative en cas d'exposition dans un sens contraire à l'évolution des marchés.

- **Risque de liquidité** : Il présente le risque qu'un marché financier, lorsque les volumes d'échanges sont faibles ou en cas de tension sur ce marché, ne puisse absorber les volumes de transactions (achat ou vente) sans impact significatif sur le prix des actifs. Dans ce cas, la valeur liquidative peut baisser plus rapidement et plus fortement.

- **Risque juridique** : Il existe un risque de rédaction inadéquate des contrats conclus avec les contreparties, lié notamment aux techniques efficaces de gestion de portefeuille.

- **Risque opérationnel** : Il existe un risque de défaillance ou d'erreur des différents acteurs impliqués lié aux opérations sur titres. Ce risque intervient uniquement dans le cadre des opérations d'acquisition et cession temporaire de titres.

- **Risque en matière de durabilité** : Il s'agit du risque lié à un évènement ou une situation dans le domaine environnemental, social ou de gouvernance qui, s'il survient, pourrait avoir une incidence négative importante, réelle ou potentielle, sur la valeur de l'investissement.

► **Garantie ou protection** : Néant.

► **Souscripteurs concernés et profils de l'investisseur type** :

- Action RC : Tous souscripteurs.
- Action IC : Tous souscripteurs, plus particulièrement destinée aux investisseurs institutionnels.

Cet OPCVM s'adresse à des souscripteurs qui recherchent un placement obligataire émis par une entreprise, une organisation internationale ou une collectivité locale sur les marchés financiers pour financer un projet ou une activité à bénéfice environnemental.

Le montant qu'il est raisonnable d'investir dans cet OPCVM dépend de la situation personnelle de chaque investisseur ; pour le déterminer, il s'agit de tenir compte de son patrimoine personnel, des besoins actuels et de la durée de placement mais également du souhait de prendre des risques ou de privilégier un investissement prudent. Il est fortement recommandé de diversifier suffisamment tous ses investissements afin de ne pas les exposer uniquement aux risques d'un seul OPCVM.

L'OPCVM n'a pas été enregistré auprès de l'autorité fiscale américaine en vertu de la loi US Securities Act of 1933. En conséquence, les actions de l'OPCVM ne peuvent pas être offertes, vendues ou détenues, directement ou indirectement, pour le compte ou au bénéfice d'une « U.S. Person », telle que définie par la réglementation américaine, notamment la réglementation « Regulation S (Part 230 – 17 CFR 230.903) de la SEC disponible à l'adresse suivante : <http://www.sec.gov/about/laws/secrulesregs.htm>

► **Durée de placement recommandée** : Supérieure à 3 ans.

► **Modalités de détermination et d'affectation des sommes distribuables** :

Le résultat net de l'exercice est égal au montant des intérêts, arrérages, dividendes, primes et lots, jetons de présence ainsi que tous produits relatifs aux titres constituant le portefeuille du fonds majoré du produit des sommes momentanément disponibles et diminué des frais de gestion et de la charge des emprunts.

Les sommes distribuables sont constituées par :

- 1° Le résultat net augmenté du report à nouveau et majoré ou diminué du solde du compte de régularisation des revenus ;
- 1° Les plus-values réalisées, nettes de frais, diminuées des moins-values réalisées, nettes de frais, constatées au cours de l'exercice, augmentées des plus-values nettes de même nature constatées au cours d'exercices antérieurs n'ayant pas fait l'objet d'une distribution ou d'une capitalisation et diminuées ou augmentées du solde du compte de régularisation des plus-values.

Capitalisation (Actions RC et IC) :

Les sommes distribuables sont intégralement capitalisées chaque année.

		Capitalisation totale	Capitalisation partielle	Distribution totale	Distribution partielle	Report total	Report partiel
Action RC	Résultat net	X					
	Plus-values ou moins-values nettes réalisées	X					
Action IC	Résultat net	X					
	Plus-values ou moins-values nettes réalisées	X					

► **Caractéristiques des actions** :

La souscription d'une catégorie d'action peut être réservée à une catégorie d'investisseurs en fonction de critères objectifs décrits dans cette rubrique, tels que la valeur liquidative d'origine de l'action, le montant de souscription initiale minimum.

L'action IC est, selon les modalités définies dans le prospectus, plus particulièrement destinée aux investisseurs institutionnels.

L'action RC est, selon les modalités définies dans le prospectus, destinée à tous souscripteurs.

Valeur liquidative d'origine :

- Action RC : **100** euros
- Action IC : **100 000** euros

La quantité de titres de l'action RC est exprimée en en millièmes.

La quantité de titres de l'action IC est exprimée en en centièmes.

Montant minimum de souscription initiale :

- Action IC : **1 action** à l'exception des OPC gérés par la société de gestion
- Action RC : **1 millièmes d'action**

Montant minimum des souscriptions ultérieures et des rachats :

- Action IC : **1 millième d'action**
- Action RC : **1 millièmes d'action**

► **Modalités de souscription et de rachat** :

L'organisme désigné pour recevoir les souscriptions et rachats est le dépositaire : Banque Fédérative du Crédit Mutuel (BFCM).

Les souscriptions peuvent être effectuées par apport de titres.

Les ordres de souscription peuvent être acceptés en nombre d'actions ou en montant.

Les ordres de rachat sont acceptés en nombre d'actions uniquement.

Les ordres de souscription et de rachat sont centralisés chaque jour ouvré à 9h00 :

- Les ordres reçus avant 9h00, sont exécutés sur la base de la valeur liquidative du jour.
- Les ordres reçus après 9h00, sont exécutés sur la base de la valeur liquidative du lendemain.

Les ordres sont exécutés conformément au tableau ci-dessous :

J	J	J : jour d'établissement de la VL	J+1 ouvrés	J+2 ouvrés	J+2 ouvrés
Centralisation avant 9h des ordres de souscription ¹	Centralisation avant 9h des ordres de rachat ¹	Exécution de l'ordre au plus tard en J	Publication de la valeur liquidative	Règlement des souscriptions	Règlement des rachats

¹Sauf éventuel délai spécifique convenu avec votre établissement financier.

► **Date et périodicité de calcul de la valeur liquidative :**

Calculée sur cours de clôture chaque jour ouvré à l'exception des jours de fermeture de la Bourse de Paris (calendrier Euronext SA)

► **Lieu et modalités de publication ou de communication de la valeur liquidative :** Dans les locaux de la société de gestion et du gestionnaire financier par délégation.

Elle est disponible auprès de la société de gestion le lendemain ouvré du jour de calcul.

► **Frais et commissions :**

Commissions de souscription et de rachat

Les commissions de souscription et de rachat viennent augmenter le prix de souscription payé par l'investisseur ou diminuer le prix de remboursement. Les commissions acquises à l'OPCVM servent à compenser les frais supportés par l'OPCVM pour investir ou désinvestir les avoirs confiés. Les commissions non acquises reviennent à la société de gestion, aux commercialisateurs, etc.

Frais à la charge de l'investisseur, prélevés lors des souscriptions et des rachats	Assiette	Taux barème	
		Action RC :	Action IC :
Commission de souscription non acquise à l'OPCVM	valeur liquidative × nombre d'actions	1% TTC maximum	1% TTC maximum
Commission de souscription acquise à l'OPCVM	valeur liquidative × nombre d'actions	Néant	Néant
Commission de rachat non acquise à l'OPCVM	valeur liquidative × nombre d'actions	Néant	Néant
Commission de rachat acquise à l'OPCVM	valeur liquidative × nombre d'actions	Néant	Néant

Frais de fonctionnement et de gestion

Ces frais recouvrent tous les frais facturés directement à l'OPCVM, à l'exception des frais de transactions.

Les frais de fonctionnement et autres services peuvent inclure les frais suivants :

- Frais d'enregistrement et de référencement des fonds
- Frais d'information clients et distributeurs
- Frais de dépositaire, de juridiques, audit, fiscalité, etc.
- Frais liés au respect d'obligations réglementaires et aux reporting régulateurs
- Frais opérationnels- Frais des données
- Frais liés à la connaissance client

	Frais facturés à l'OPCVM	Assiette	Taux barème	
1	Frais de gestion financière	Actif net	Action RC : 0,70% TTC maximum	Action IC : 0,70% TTC maximum
2	Frais de fonctionnement et autres services *	Actif net	Action RC : 0,10% TTC maximum	Action IC : 0,10% TTC maximum
3	Commissions de mouvement Société de gestion: 100%	Prélèvement sur chaque transaction	Néant	
4	Commission de surperformance	Actif net	Néant	

Les coûts exceptionnels liés au recouvrement des créances pour le compte de l'OPCVM ou à une procédure pour faire valoir un droit peuvent s'ajouter aux frais récurrents facturés à ce dernier et affichés ci-dessus.

*Les frais réels de fonctionnement et autres services pourraient être supérieurs au taux forfaitaire maximum autorisé, dans ce cas, la société de gestion prendra en charge le dépassement.

Par ailleurs, la société de gestion pourrait être amenée à provisionner le taux maximum forfaitaire si les frais réels de « fonctionnement et autre service » étaient inférieurs au taux affiché.

► **Opérations d'acquisition et de cession temporaires de titres :**

Tous les revenus résultant de techniques de gestion efficace de portefeuille nets des coûts opérationnels directs et indirects reviennent à l'OPCVM.

II-2-b COMPARTIMENT « CM-AM GLOBAL LEADERS »

- ▶ **Code ISIN Action « RC » : FR0012287381**
- Code ISIN Action « IC » : FR0012287423**
- Code ISIN Action « ER » : FR0013224797**
- Code ISIN Action « S » : FR0013295615**

▶ **OPC d'OPC** : Jusqu'à 10 % de l'actif net

▶ **Objectif de gestion** :

Cet OPCVM est géré activement et de manière discrétionnaire en respectant un filtre qualitatif extra-financier selon la politique mise en œuvre par Crédit Mutuel Asset Management et dans le respect des exigences du label français ISR.

Il a pour objectif de gestion d'offrir une performance nette de frais liée à l'évolution des actions mondiales en investissant dans des sociétés internationales dont le leadership repose sur la puissance de la marque ou du modèle d'entreprise s'attachant à respecter des critères de développement durable et de responsabilité sociale, source de création de valeur pour l'actionnaire, sur la durée de placement recommandée.

L'allocation d'actifs et la performance peuvent être différentes de celles de la composition de l'indicateur de comparaison.

L'OPCVM promeut des critères environnementaux, sociaux et de gouvernance (ESG) au sens de l'article 8 du Règlement (UE) 2019/2088 dit « Sustainable Finance Disclosure » (SFDR).

▶ **Indicateur de référence** : Néant.

Cette forme de stratégie de gestion pour laquelle le gérant a une latitude dans l'allocation d'actifs ne requiert pas d'indicateur de référence. Toutefois, la performance de l'OPCVM pourra être rapprochée de celle d'un indicateur de comparaison et d'appréciation a posteriori tel que le MSCI AC World Index.

MSCI AC WORLD Index : indice publié par Morgan Stanley Capital International Inc. Il est composé d'entreprises de grande capitalisation cotées sur les bourses de pays développés et de pays émergents. Des informations complémentaires sur l'indice sont accessibles via le site internet de l'administrateur : www.msci.com.

L'indice est retenu en cours de clôture et exprimé en euro, dividendes réinvestis.

▶ **Stratégie d'investissement** :

1 – Stratégies utilisées :

Afin de réaliser l'objectif de gestion, l'OPCVM opère une gestion active et rigoureuse de sélection de titres (« stock picking ») au sein de l'univers des valeurs internationales de premier plan.

Cette sélection s'appuie sur une analyse fondamentale des titres et des anticipations macroéconomiques de croissance sans allocation sectorielle ou géographique prédéfinie.

La stratégie d'investissement de l'OPC, telle que décrite ci-après, intègre des critères extra-financiers selon une méthodologie développée par le département d'analyse extra financière de Crédit Mutuel Asset Management visant à exclure les valeurs les moins bien notées en matière environnementale, sociale et de gouvernance « ESG » et à exclure ceux comportant un risque dans le domaine afin de réduire notamment l'impact du risque de durabilité auquel l'OPC est exposé, tel que défini dans la rubrique « profil de risque ».

L'équipe de gestion s'attache à prendre en compte dans ses décisions d'investissement les critères de l'Union européenne en matière d'activités économiques considérées comme durables au regard du règlement « Taxonomie » (UE) 2020/852. Au regard des données émettrices disponibles actuellement, le pourcentage minimum d'alignement avec la Taxonomie de l'Union Européenne s'élève à 0%.

Les principales incidences négatives sont également prises en compte dans la stratégie d'investissement et s'appuie sur des politiques de suivi des controverses et d'exclusion sectorielle spécifique à Crédit Mutuel Asset Management telles que décrites dans la partie « filtre ESG ».

Le principe consistant à « ne pas causer de préjudice important » s'applique uniquement aux investissements sous-jacents au produit financier qui prennent en compte les critères de l'Union européenne en matière d'activités économiques durables sur le plan environnemental. Les investissements sous-jacents à la portion restante de ce produit financier ne prennent pas en compte les critères de l'Union européenne en matière d'activités économiques durable sur le plan environnemental.

Le processus de gestion est ainsi basé sur une sélection de titres par des critères fondamentaux et extra financiers, en dehors de tout critère d'appartenance à un indice de marché.

Le processus de sélection des titres dans lesquels l'OPC investit se décompose en quatre étapes :

- 1. Filtre ESG** : Réduction de l'univers de départ d'un minimum 20 %, selon le processus de sélection des titres ESG décrit ci-après (y compris le suivi des controverses).

L'analyse ESG selon la philosophie de Crédit Mutuel Asset Management s'appuie sur 5 piliers indépendants et complémentaires :

- a. Social (par ex : égalité homme femme)
- b. Environnemental (par ex : réduction du volume des déchets produits, et des émissions de gaz à effet de serre)
- c. Économique et sociétal (par ex : respect du code de déontologie et d'éthique professionnel)
- d. Gouvernement d'entreprise (par ex : nombre d'administrateurs indépendants au sein des conseils d'administration)
- e. Engagement de l'entreprise pour une démarche socialement responsable (par ex : qualité du reporting RSE de l'entreprise).

dont la méthodologie (suivi et collecte de données) porte sur des indicateurs au sein de 15 catégories reflétant l'approche globale retenue par Crédit Mutuel Asset Management, couvrant tous les critères de qualité de gouvernance, sociétaux, sociaux et environnementaux.

L'analyse qualitative complète l'analyse extra-financière des données quantitatives en vue de valider la cohérence des informations collectées notamment au travers d'entretiens effectués avec les parties prenantes.

Cette approche vise notamment à évaluer en tendance, a minima sur 3 ans, la capacité de l'entreprise à intégrer et innover sur les 5 piliers ESG composant les critères de sélection des valeurs.

Ce processus de sélection des titres vifs permet d'établir un score (1 à 10) en fonction de la contribution plus ou moins élevée aux facteurs ESG, puis d'établir une classification des entreprises selon 5 groupes distincts au regard de leur performance extra-financière :

Classification	Descriptif
1 = Négatif	Risque ESG élevé / actifs potentiellement gelés
2 = Peu impliqué	Plus indifférent qu'opposant
3 = Neutre	Administratif neutre conforme à sa réglementation sectorielle
4 = Engagé	Engagé dans la trajectoire Best in Trend
5 = Best in class	Pertinence réelle Best in class

L'approche d'investissement ESG de l'OPC exclue les titres de classe 1 comme défini dans le tableau ci-dessus.

La gestion se concentre majoritairement sur les classifications « Engagée » (4), « Best in class » (5) ainsi que sur la classification « Neutre » (3) considérée comme un vivier d'émetteurs sous surveillance des experts ESG.

Pour les titres appartenant à la classe 2 retenus après réduction de 20% de l'univers de départ, la gestion limite à 10% ses investissements.

Parallèlement, un processus d'escalade sur les controverses (analyse et traitement) est mis en place par le pôle d'analyse Finance Responsable et Durable de Crédit Mutuel Asset Management pour suivre les entreprises concernées et déterminer leur maintien ou leur exclusion.

Les entreprises sont classées en trois catégories/codes couleurs en fonction du nombre de controverses, de leur gravité, de leur répétition et de leur gestion notamment en termes d'impacts financiers, avec les codes « rouge » en exclusion, « orange » en vigilance et « vert » en acceptation.

Au-delà des exclusions légales, des exclusions sectorielles strictes sont mises en œuvre concernant les armes controversées, l'armement non conventionnel et le charbon. La politique d'exclusions sectorielles est disponible sur le site de Crédit Mutuel Asset Management.

Le modèle permet ainsi de combiner l'évaluation des risques d'investissement identifiés, ajustée du niveau de controverses, et l'analyse de la contribution positive au développement durable et à la responsabilité sociale.

Par ailleurs, convaincu que l'amélioration des pratiques des entreprises contribue à protéger la valeur des investissements, l'équipe de Finance Responsable et Durable a formalisé une démarche de dialogue et d'engagement visant à améliorer la prise en compte des enjeux ESG (Responsabilité d'Entreprise et Transition Durable) des entreprises dans lesquelles l'OPC investit. La démarche d'engagement s'appuie sur un dialogue avec les émetteurs et le suivi des engagements pris et des résultats obtenus dans le modèle propriétaire d'analyse ESG de Crédit Mutuel Asset Management. Le dialogue constitue le cœur de cette démarche visant à encourager de meilleures pratiques et plus généralement une meilleure transparence sur les enjeux ESG.

Les politiques de suivi des controverses et d'exclusions sectorielles sont disponibles sur le site internet de Crédit Mutuel Asset Management.

L'OPC respecte par ailleurs les contraintes propres au Label français ISR ; ainsi l'analyse extra-financière mise en œuvre au moyen du modèle propriétaire conduit à exclure au moins 20 % de l'univers d'investissement initial.

2. Filtre thématique lié à la marque :

Au sein de cet univers, les valeurs sont ensuite filtrées afin de ne retenir que celles qui disposent d'une marque, notoriété ou franchise reconnue d'un large public. La gestion s'appuie sur les classements des marques mondiales publiées et revues chaque année par des cabinets de conseil, presse professionnelle et instituts de sondage. Le processus de sélection des titres est fondé sur des critères qualitatifs et quantitatifs liés à la maturité de la marque et à l'excellence opérationnelle et financière des sociétés qui sont ainsi classées en trois catégories :

- des marques leaders ou disposant de modèles d'entreprise de qualité,
- des marques montantes, influentes et/ou profitant des nouveaux usages de consommation dans le monde,
- des marques en renaissance présentant une opportunité particulière de revalorisation.

3. Analyse financière :

Ce nouvel univers est analysé au plan financier pour ne conserver que les valeurs dont la qualité est clairement identifiée :

- Perspective de croissance du marché
- Positionnement concurrentiel et Innovation
- Croissance, rentabilité, actifs intangibles, capacité d'investissement
- Management & stratégie
- Valorisation
- Croissance organique, rentabilité, flux de trésorerie, solidité financière

Cet univers constitue la liste des valeurs sous surveillance, éligibles à l'investissement.

4. Construction du portefeuille :

De cette liste réduite, les valeurs offrant une valorisation jugée attractive par l'équipe de gestion, sont mises en portefeuille, selon une approche dite de stock picking (sélection de valeurs).

La construction du portefeuille est faite selon les convictions des gérants (potentiel et qualité).

Pour la sélection et le suivi des titres de taux, la société de gestion ne recourt pas exclusivement ou mécaniquement aux agences de notation. Elle privilégie sa propre analyse de crédit qui sert de fondement aux décisions de gestion prises dans l'intérêt des actionnaires

A minima 90% des titres vifs et OPC sélectionnés par l'équipe de gestion intègrent des critères extra-financiers.

L'OPC pourra investir en titres vifs et parts ou actions d'OPC n'intégrant pas de critères extra-financiers dans la limite de 10% de l'actif net.

En raison de l'analyse financière, les émetteurs obtenant les meilleures notes ESG ne sont pas automatiquement retenus dans la construction du portefeuille.

L'OPCVM s'engage à respecter les fourchettes d'exposition sur l'actif net suivantes :

De 80% à 110% sur les marchés actions, de toutes zones géographiques (y compris de pays émergents), de toutes capitalisations, de tous les secteurs, dont :

- de 0% à 20% aux marchés des actions de petite capitalisation < 3 milliards d'euros

De 0% à 10% en instruments de taux souverains, publics, privés, de toutes zones géographiques (y compris de pays émergents), de catégorie « Investment Grade » selon l'analyse de la société de gestion ou celle des agences de notation ou non notés, dont :

- de 0% à 5% en instruments de taux devenus spéculatifs après l'acquisition selon l'analyse de la société de gestion ou celle des agences de notation, ou non notés.

De 0% à 10% en obligations convertibles

De 0% à 100% au risque de change

2 – Actifs (hors dérivés intégrés) :

L'OPCVM peut être investi en :

- Actions :

Elles sont sélectionnées en fonction de leur valorisation boursière (PER), leurs publications de résultats et leur positionnement sectoriel, sans allocation géographique particulière.

- Titres de créance et instruments du marché monétaire :

L'OPCVM s'autorise à investir sur :

- Des obligations de toute nature ;
- Des titres de créances négociables ;
- Des titres participatifs ;
- Des titres subordonnés ;
- Des titres équivalents aux titres ci-dessus, émis sur le fondement de droits étrangers.

- Parts ou actions d'OPCVM, de FIA et de fonds d'investissement :

L'OPCVM peut investir jusqu'à 10% de son actif net en OPCVM de droit français ou étranger, en Fonds d'Investissement à Vocation Générale de droit français répondant aux conditions de l'article R.214-13 du Code Monétaire et Financier.

Ces placements collectifs peuvent être gérés par la société de gestion ou des sociétés liées.

3 – Instruments financiers dérivés :

Nature des marchés d'interventions :

- Marchés réglementés
- Marchés organisés
- Marchés de gré à gré

Risques sur lesquels le gérant désire intervenir :

- Risque action : couverture et/ou exposition
- Risque de taux : couverture et/ou exposition
- Risque de change : couverture

Le gérant pourra utiliser les dérivés dans la limite de l'actif net et dans le respect des expositions aux différents risques prévus dans le DICI et dans le Prospectus, ainsi que dans le respect d'une surexposition globale de 10 % maximum de l'actif net.

Nature des instruments utilisés :

- Des contrats futures
- Des options
- Des swaps
- Des contrats de change à terme.

Le gérant n'utilisera pas de Total Return Swaps.

Stratégie d'utilisation des dérivés pour atteindre l'objectif de gestion :

L'utilisation des instruments financiers à terme est effectuée

- pour procéder à des ajustements de collecte, notamment en cas de flux importants de souscriptions et de rachats sur l'OPCVM,
- afin de s'adapter à certaines conditions de marchés (mouvements importants de marché, meilleure liquidité ou efficacité des instruments financiers à terme par exemple...).

Contreparties :

Aucune contrepartie ne dispose d'un quelconque pouvoir de décision discrétionnaire sur la composition et la gestion du portefeuille, ni sur l'actif sous-jacent des instruments financiers dérivés. L'approbation des contreparties n'est requise pour aucune transaction sur le portefeuille.

4 – Titres intégrant des dérivés :

Risques sur lesquels le gérant désire intervenir :

- Risque action : couverture et/ou exposition
- Risque de taux : couverture et/ou exposition
- Risque de change : couverture
- Risque de crédit : couverture et/ou exposition

Le gérant pourra utiliser les titres intégrant des dérivés dans la limite de l'actif net et dans le respect des expositions aux différents risques prévus dans le DICI et dans le Prospectus, ainsi que dans le respect d'une surexposition globale de 10 % maximum de l'actif net.

Nature des instruments utilisés :

- Des obligations convertibles,
- Des bons de souscription,
- Des titres callables,
- Des titres putables,
- Des warrants,
- Des certificats cotés,
- Des EMTN/titres structurés
- Des Credit Linked Notes.

Le gérant pourra recourir aux titres intégrant des dérivés dans le respect du programme d'activité de la Société de gestion.

Stratégie d'utilisation des dérivés intégrés pour atteindre l'objectif de gestion :

Le gérant peut recourir à des titres intégrant des dérivés dans le cas où ces titres offrent une alternative par rapport aux autres instruments financiers ou si ces titres n'ont pas d'offre identique sur le marché des autres instruments financiers.

5 – Dépôts :

Dans les limites réglementaires, l'OPCVM peut utiliser les dépôts, auprès d'un ou plusieurs établissements de crédit.

6 – Emprunts d'espèces :

Les emprunts en espèces ne peuvent représenter plus de 10% de l'actif net et servent, de façon temporaire, à assurer une liquidité aux actionnaires désirant racheter leurs actions sans pénaliser la gestion globale des actifs.

7 – Acquisition et cession temporaire de titres : Néant.

► Contrat constituant des garanties financières :

Dans le cadre de la réalisation des transactions sur instruments financiers dérivés de gré à gré, l'OPCVM peut recevoir les actifs financiers considérés comme des garanties et ayant pour but de réduire son exposition au risque de contrepartie.

Les garanties financières reçues seront essentiellement constituées en espèces ou en titres financiers pour les transactions sur instruments financiers dérivés de gré à gré, et en espèces et en obligations d'Etat éligibles pour les opérations d'acquisition/cession temporaire de titres.

Ces garanties sont données sous forme d'espèces ou d'obligations émises ou garanties par les Etats membres de l'OCDE ou par leurs collectivités publiques territoriales ou par des institutions et organismes supranationaux à caractère communautaire, régional ou mondial.

Toute garantie financière reçue respectera les principes suivants :

- Liquidité : Toute garantie financière en titres doit être très liquide et pouvoir se négocier rapidement sur un marché réglementé à prix transparent.
- Cessibilité : Les garanties financières sont cessibles à tout moment.
- Evaluation : Les garanties financières reçues font l'objet d'une évaluation quotidienne, au prix du marché ou selon un modèle de pricing. Une politique de décote prudente sera appliquée sur les titres pouvant afficher une volatilité non négligeable ou en fonction de la qualité de crédit.
- Qualité de crédit des émetteurs : Les garanties financières sont de haute qualité de crédit selon l'analyse de la société de gestion.
- Placement de garanties reçues en espèces : Elles sont, soit placées en dépôts auprès d'entités éligibles, soit investies en obligations d'Etat de haute qualité de crédit (notation respectant les critères des OPCVM/FIA de type monétaire), soit investies en OPCVM/FIA de type monétaire, soit utilisées aux fins de transactions de prise en pension conclues avec un établissement de crédit.
- Corrélation : les garanties sont émises par une entité indépendante de la contrepartie.
- Diversification : L'exposition à un émetteur donné ne dépasse pas 20% de l'actif net.
- Conservation : Les garanties financières reçues sont placées auprès du Dépositaire ou par un de ses agents ou tiers sous son contrôle ou de tout dépositaire tiers faisant l'objet d'une surveillance prudentielle et qui n'a aucun lien avec le fournisseur des garanties financières.
- Interdiction de réutilisation : Les garanties financières autres qu'en espèces ne peuvent être ni vendues, ni réinvesties, ni remises en garantie.

► Profil de risque :

Votre argent sera principalement investi dans des instruments financiers sélectionnés par la société de gestion. Ces instruments connaîtront les évolutions et aléas des marchés.

Les risques auxquels s'expose l'actionnaire sont les suivants :

- **Risque de perte en capital** : La perte en capital se produit lors de la vente d'une action à un prix inférieur à celui payé à l'achat. L'OPCVM ne bénéficie d'aucune garantie ou protection du capital. Le capital initialement investi est exposé aux aléas du marché, et peut donc, en cas d'évolution boursière défavorable, ne pas être restitué intégralement.

- **Risque lié à la gestion discrétionnaire** : Le style de gestion discrétionnaire repose sur l'anticipation de l'évolution des différents marchés (actions, produits de taux) et/ou sur la sélection des valeurs. Il existe un risque que l'OPCVM ne soit pas investi à tout moment sur les marchés ou les valeurs les plus performants. Sa performance peut donc être inférieure à l'objectif de gestion et la valeur liquidative pourrait baisser.

- **Risque de marché actions** : Les marchés actions peuvent connaître des fluctuations importantes dépendant des anticipations sur l'évolution de l'économie mondiale, et des résultats des entreprises. En cas de baisse des marchés actions, la valeur liquidative pourra baisser.

- **Risque lié à l'investissement en actions de petite capitalisation** : En raison de leurs caractéristiques spécifiques, ces actions peuvent présenter des risques pour les investisseurs et peuvent présenter un risque de liquidité du fait de l'étroitesse éventuelle de leur marché. Dans ce cas, la valeur liquidative peut baisser plus rapidement et plus fortement.

- **Risque d'investissement sur les marchés émergents** : L'attention des investisseurs est appelée sur le fait que les conditions de fonctionnement et de surveillance des marchés des pays émergents et des pays en développement peuvent s'écarter des standards prévalant sur les grandes places internationales. La valeur liquidative peut donc baisser plus rapidement et plus fortement.

- **Risque de change** : Une évolution défavorable de l'euro par rapport à d'autres devises pourrait avoir un impact négatif et entraîner la baisse de la valeur liquidative.

- **Risque lié aux obligations convertibles** : La valeur des obligations convertibles dépend de plusieurs facteurs : niveau des taux d'intérêt, évolution du prix des actions sous-jacentes, évolution du prix du dérivé intégré dans l'obligation convertible. Ces différents éléments peuvent entraîner une baisse de la valeur liquidative

- **Risque de taux** : En cas de hausse des taux d'intérêt, la valeur des instruments investie en taux fixe peut baisser et pourra faire baisser la valeur liquidative.

- **Risque de crédit** : En cas de dégradation de la qualité des émetteurs ou si l'émetteur n'est plus en mesure de faire face à ses échéances, la valeur de ces titres peut baisser, entraînant ainsi la baisse de la valeur liquidative.

- **Risque lié aux investissements dans des titres spéculatifs (haut rendement)** : Les titres évalués « spéculatifs » selon l'analyse de la société de gestion ou des agences de notation présentent un risque accru de défaillance, et sont susceptibles de subir des variations de valorisation plus marquées et/ou plus fréquentes, pouvant entraîner une baisse de la valeur liquidative.

- **Risque de contrepartie** : Le risque de contrepartie résulte de toutes les opérations de gré à gré conclues avec la même contrepartie. Le risque de contrepartie mesure le risque de perte en cas de défaillance d'une contrepartie incapable de faire face à ses obligations contractuelles avant que l'opération ait été réglée de manière définitive sous la forme d'un flux financier. Dans ce cas, la valeur liquidative pourrait baisser.

- **Risque lié à l'impact des techniques telles que les produits dérivés** : L'utilisation des produits dérivés peut entraîner à la baisse sur de courtes périodes des variations sensibles de la valeur liquidative en cas d'exposition dans un sens contraire à l'évolution des marchés.

- **Risque en matière de durabilité** : Il s'agit du risque lié à un évènement ou une situation dans le domaine environnemental, social ou de gouvernance qui, s'il survient, pourrait avoir une incidence négative importante, réelle ou potentielle, sur la valeur de l'investissement.

► **Garantie ou protection** : Néant.

► **Souscripteurs concernés et profils de l'investisseur type** :

- Action RC : Tous souscripteurs.
- Action IC : Tous souscripteurs, plus particulièrement destinée aux investisseurs institutionnels.
- Action ER : Tous souscripteurs, plus particulièrement destinée à la commercialisation en Espagne.
- Action S : Tous souscripteurs, plus particulièrement destinée aux investisseurs souscrivant via des distributeurs/intermédiaires fournissant un service de gestion pour compte de tiers ou bénéficiant d'une prestation de conseil rémunéré sans rétrocession.

Cet OPCVM s'adresse à des souscripteurs qui recherchent un placement fortement exposé en actions en acceptant un risque de fluctuation de la valeur liquidative sur la durée de placement recommandée.

Le montant qu'il est raisonnable d'investir dans cet OPCVM dépend de la situation personnelle de chaque investisseur ; pour le déterminer, il s'agit de tenir compte de son patrimoine personnel, des besoins actuels et de la durée de placement mais également du souhait de prendre des risques ou de privilégier un investissement prudent. Il est fortement recommandé de diversifier suffisamment tous ses investissements afin de ne pas les exposer uniquement aux risques d'un seul OPCVM.

L'OPCVM n'a pas été enregistré auprès de l'autorité fiscale américaine en vertu de la loi US Securities Act of 1933. En conséquence, les actions de l'OPCVM ne peuvent pas être offertes, vendues ou détenues, directement ou indirectement, pour le compte ou au bénéfice d'une « U.S. Person », telle que définie par la réglementation américaine, notamment la réglementation « Regulation S (Part 230 – 17 CFR 230.903) de la SEC disponible à l'adresse suivante : <http://www.sec.gov/about/laws/secrulesregs.htm>.

► **Durée de placement recommandée** : Supérieure à 5 ans.

► **Modalités de détermination et d'affectation des sommes distribuables** :

Le résultat net de l'exercice est égal au montant des intérêts, arrérages, dividendes, primes et lots, jetons de présence ainsi que tous produits relatifs aux titres constituant le portefeuille du fonds majoré du produit des sommes momentanément disponibles et diminué des frais de gestion et de la charge des emprunts.

Les sommes distribuables sont constituées par :

- 1° Le résultat net augmenté du report à nouveau et majoré ou diminué du solde du compte de régularisation des revenus ;
- 2° Les plus-values réalisées, nettes de frais, diminuées des moins-values réalisées, nettes de frais, constatées au cours de l'exercice, augmentées des plus-values nettes de même nature constatées au cours d'exercices antérieurs n'ayant pas fait l'objet d'une distribution ou d'une capitalisation et diminuées ou augmentées du solde du compte de régularisation des plus-values.

Capitalisation (Actions RC, IC, ER et S) :

Les sommes distribuables sont intégralement capitalisées chaque année.

		Capitalisation totale	Capitalisation partielle	Distribution totale	Distribution partielle	Report total	Report partiel
Action RC	Résultat net	X					
	Plus-values ou moins-values nettes réalisées	X					
Action IC	Résultat net	X					
	Plus-values ou moins-values nettes réalisées	X					
Action ER	Résultat net	X					
	Plus-values ou moins-values nettes réalisées	X					
Action S	Résultat net	X					
	Plus-values ou moins-values nettes réalisées	X					

► **Caractéristiques des actions** :

La souscription d'une catégorie d'action peut être réservée à une catégorie d'investisseurs en fonction de critères objectifs décrits dans cette rubrique, tels que la valeur liquidative d'origine de l'action, le montant de souscription initiale minimum.

L'action IC est, selon les modalités définies dans le prospectus, plus particulièrement destinée aux investisseurs institutionnels.

L'action ER est, selon les modalités définies dans le prospectus, plus particulièrement destinée à la commercialisation en Espagne.

L'action S est, selon les modalités définies dans le prospectus, plus particulièrement destinée aux investisseurs souscrivant via des distributeurs/intermédiaires fournissant un service de gestion pour compte de tiers ou bénéficiant d'une prestation de conseil rémunéré sans rétrocession.

L'action RC est, selon les modalités définies dans le prospectus, destinée à tous souscripteurs.

Valeur liquidative d'origine :

- Action RC : **1 000** euros
- Action IC : **100 000** euros
- Action ER : **100** euros
- Action S : **1358,55** euros

La quantité de titres des actions IC est exprimée en millièmes.

La quantité de titres des actions S est exprimée en dix-millièmes.

La quantité de titres des actions ER et RC est exprimée en millièmes.

Montant minimum de souscription initiale :

- Action S : **100 euros**
- Action IC : **100 000 euros**
- Action ER : **100 euros**
- Action RC : **1 millièmes d'action**

Montant minimum des souscriptions ultérieures :

- Action RC : **1 millionième d'action**
- Action IC : **1 millième d'action**
- Action S : **1 dix-millième d'action**
- Action ER : **15 euros**

Montant minimum des rachats :

- Action RC : **1 millionième d'action**
- Action IC : **1 millième d'action**
- Action S : **1 dix-millième d'action**
- Action ER : **1 millionième d'action**

► Modalités de souscription et de rachat :

L'organisme désigné pour recevoir les souscriptions et rachats est le dépositaire : Banque Fédérative du Crédit Mutuel (BFCM).

Les souscriptions peuvent être effectuées par apport de titres.

Les ordres de souscription peuvent être acceptés en nombre d'actions ou en montant.

Les ordres de rachat sont acceptés en nombre d'actions uniquement.

Les ordres de souscription et de rachat sont centralisés chaque jour ouvré à 12h00 :

- Les ordres reçus avant 12h00, sont exécutés sur la base de la valeur liquidative du lendemain.
- Les ordres reçus après 12h00, sont exécutés sur la base de la valeur liquidative du surlendemain.

Les ordres sont exécutés conformément au tableau ci-dessous :

J-1	J-1	J : jour d'établissement de la VL	J+1 ouvrés	J+2 ouvrés	J+2 ouvrés
Centralisation avant 12h des ordres de souscription ¹	Centralisation avant 12h des ordres de rachat ¹	Exécution de l'ordre au plus tard en J	Publication de la valeur liquidative	Règlement des souscriptions	Règlement des rachats

¹Sauf éventuel délai spécifique convenu avec votre établissement financier.

► Date et périodicité de calcul de la valeur liquidative :

Calculée sur cours de clôture chaque jour ouvré à l'exception des jours de fermeture de la Bourse de Paris (calendrier Euronext SA).

► Lieu et modalités de publication ou de communication de la valeur liquidative :

Elle est disponible auprès de la société de gestion.

► Frais et commissions :**Commissions de souscription et de rachat**

Les commissions de souscription et de rachat viennent augmenter le prix de souscription payé par l'investisseur ou diminuer le prix de remboursement. Les commissions acquises à l'OPCVM servent à compenser les frais supportés par l'OPCVM pour investir ou désinvestir les avoirs confiés. Les commissions non acquises reviennent à la société de gestion, aux commercialisateurs, etc.

Frais à la charge de l'investisseur, prélevés lors des souscriptions et des rachats	Assiette	Taux barème	
Commission de souscription non acquise à l'OPCVM	valeur liquidative × nombre d'actions	Actions RC, IC et S : 2% TTC maximum	Action ER : Néant
Commission de souscription acquise à l'OPCVM	valeur liquidative × nombre d'actions	Actions RC, IC et S : Néant	Action ER : Néant
Commission de rachat non acquise à l'OPCVM	valeur liquidative × nombre d'actions	Actions RC, IC et S : Néant	Action ER : Néant
Commission de rachat acquise à l'OPCVM	valeur liquidative × nombre d'actions	Actions RC, IC et S : Néant	Action ER : Néant

Frais de fonctionnement et de gestion

Ces frais recouvrent tous les frais facturés directement à l'OPCVM, à l'exception des frais de transactions.

Les frais de fonctionnement et autres services peuvent inclure les frais suivants :

- Frais d'enregistrement et de référencement des fonds
- Frais d'information clients et distributeurs
- Frais de dépositaire, de juridiques, audit, fiscalité, etc.
- Frais liés au respect d'obligations réglementaires et aux reporting régulateurs
- Frais opérationnels- Frais des données
- Frais liés à la connaissance client

	Frais facturés à l'OPCVM	Assiette	Taux barème			
1	Frais de gestion financière	Actif net	Action RC : 2,37% TTC maximum	Action IC : 0,97% TTC maximum	Action ER : 2,22% TTC maximum	Action S : 1,47% TTC maximum
2	Frais de fonctionnement et autres services *	Actif net	Action RC : 0,03% TTC maximum	Action IC : 0,03% TTC maximum	Action ER : 0,03% TTC maximum	Action S : 0,03% TTC maximum
3	Commissions de mouvement Société de gestion: 100%	Prélèvement sur chaque transaction	Néant			
4	Commission de surperformance	Actif net	Néant			

Les coûts exceptionnels liés au recouvrement des créances pour le compte de l'OPCVM ou à une procédure pour faire valoir un droit peuvent s'ajouter aux frais récurrents facturés à ce dernier et affichés ci-dessus.

**Les frais réels de fonctionnement et autres services pourraient être supérieurs au taux forfaitaire maximum autorisé, dans ce cas, la société de gestion prendra en charge le dépassement.*

Par ailleurs, la société de gestion pourrait être amenée à provisionner le taux maximum forfaitaire si les frais réels de « fonctionnement et autre service » étaient inférieurs au taux affiché.

Opérations d'acquisition et de cession temporaires de titres :

Tous les revenus résultant de techniques de gestion efficace de portefeuille nets des coûts opérationnels directs et indirects reviennent à l'OPCVM.

II-2-c COMPARTIMENT « CM-AM DOLLAR CASH »

- ▶ **Code ISIN Action « IC »** : FR0000984254
- ▶ **Classification** : Fonds monétaires à valeur liquidative variable (VNAV) standard
- ▶ **OPC d'OPC** : Jusqu'à 10 % de l'actif net
- ▶ **Date d'agrément MMF** : 09/04/2019
- ▶ **Objectif de gestion** :

Cet OPCVM est géré activement et de manière discrétionnaire. Il a pour objectif de gestion la recherche d'une performance égale à celle de son indicateur de référence, le SOFR capitalisé (Secured Overnight Financing Rate) diminué des frais de gestion réels, sur la durée de placement recommandée.

En cas de taux particulièrement bas, négatifs ou volatils, la valeur liquidative du fonds peut être amenée à baisser de manière structurelle, ce qui pourrait impacter négativement la performance de votre fonds et compromettrait l'objectif de gestion lié à la préservation du capital.

L'OPCVM promeut des critères environnementaux, sociaux et de gouvernance (ESG) au sens de l'article 8 du Règlement (UE) 2019/2088 dit « Sustainable Finance Disclosure » (SFDR).

- ▶ **Indicateur de référence** : SOFR capitalisé (Secured Overnight Financing Rate).

Le taux de financement jour-le-jour garanti (ou SOFR de 'Secured Overnight Financing Rate') mesure le coût des emprunts cash jour-le-jour garantis par des titres du Trésor américain. Le SOFR inclut toutes les transactions repo (de types 'Broad General Collateral' et 'Bilateral Treasury') compensées via le service DVP (Delivery-versus-Payment ou livraison-contre-paiement) offert par la FICC (Fixed Income Clearing Corporation), filtrées pour retirer les transactions considérées 'spéciales'.

Des informations complémentaires sur l'indice sont accessibles via le site internet de l'administrateur : <https://apps.newyorkfed.org/markets/autorates/sofr-avg-ind>

L'administrateur, la Banque de réserve fédéral de New York de l'indice de référence bénéficie de l'exemption de l'article 2.2 du règlement benchmark en tant que banque centrale et à ce titre n'a pas à être inscrit sur le registre de l'ESMA.

Conformément au règlement (UE) 2016/1011 du Parlement européen et du Conseil du 8 juin 2016, la société de gestion dispose d'une procédure de suivi des indices de référence utilisés décrivant les mesures à mettre en œuvre en cas de modifications substantielles apportées à un indice ou de cessation de fourniture de cet indice.

- ▶ **Stratégie d'investissement** :

1 – Stratégies utilisées :

Afin de réaliser l'objectif de gestion, l'OPCVM adopte un style de gestion active afin d'obtenir une performance proche de celle de la moyenne du taux des Fed Funds dans un contexte de risque de marché comparable à celui donné par ce taux, tout en respectant la régularité de l'évolution de la valeur liquidative.

La stratégie d'investissement de l'OPCVM, telle que décrite ci-après, intègre des critères extra-financiers selon une méthodologie développée par le département d'analyse extra financière de Crédit Mutuel Asset Management visant à exclure les valeurs les moins bien notées en matière environnementale, sociale et de gouvernance afin de réduire notamment l'impact du risque de durabilité auquel l'OPCVM est exposé et défini dans la rubrique « profil de risque ».

L'équipe de gestion s'attache à prendre en compte dans ses décisions d'investissement les critères de l'Union européenne en matière d'activités économiques considérées comme durables au regard du règlement « Taxonomie » (UE) 2020/852. Au regard des données émettrices disponibles actuellement, le pourcentage minimum d'alignement avec la Taxonomie de l'Union Européenne s'élève à 0%.

Les principales incidences négatives sont également prises en compte dans la stratégie d'investissement.

Crédit Mutuel Asset Management applique sur l'ensemble de sa gamme d'OPC :

- une politique de suivi des controverses visant à détecter les valeurs sur lesquelles des controverses apparaissent. En fonction de l'analyse menée, les valeurs concernées sont maintenues ou exclues,
- une politique d'exclusion sectorielle stricte concernant notamment les armes controversées.

Ces politiques sont disponibles sur le site internet de Crédit Mutuel Asset Management.

Le principe consistant à « ne pas causer de préjudice important » s'applique uniquement aux investissements sous-jacents au produit financier qui prennent en compte les critères de l'Union européenne en matière d'activités économiques durables sur le plan environnemental. Les investissements sous-jacents à la portion restante de ce produit financier ne prennent pas en compte les critères de l'Union européenne en matière d'activités économiques durable sur le plan environnemental.

Les critères environnementaux, sociaux et de gouvernance (ESG) sont une des composantes de la gestion mais leur poids dans la décision finale n'est pas défini en amont.

L'approche ESG basée sur une méthodologie propriétaire développée par le pôle d'analyse Finance Responsable et Durable de Crédit Mutuel Asset Management.

Celle-ci s'appuie sur les éléments suivants :

- analyse et classement des entreprises qui contribuent à la transition durable,
- suivi des controverses,
- et politique d'engagement de l'entreprise dans le temps.

Ce processus de sélection des titres vifs permet d'établir un score (1 à 10) en fonction de la contribution plus ou moins élevée aux facteurs ESG, puis d'établir une classification des entreprises selon 5 groupes distincts au regard de leur performance extra-financière : 1 = Négatif (Risque ESG élevé / actifs potentiellement gelés) ; 2 = Peu impliqué (Plus indifférent qu'opposant) ; 3 = Neutre (Administratif neutre conforme à sa réglementation sectorielle) ; 4 = Engagé (Engagé dans la trajectoire / Best in Trend) ; 5 = Best in class (Pertinence réelle).

L'approche mise en œuvre par l'équipe de gestion aboutit à une exposition de moins de 10% de l'actif net de l'OPCVM aux émetteurs relevant de la classification ESG 1.

La note globale du portefeuille sera supérieure à la note équilibrée en poids des composants de son indice de référence.

Le taux d'analyse ou de notation extra financière, calculé en pondération ou nombre d'émetteurs, est supérieur à :

- 90% pour les titres de créances et instruments du marché monétaire bénéficiant d'une évaluation de crédit Investment grade, la dette souveraine émise par des pays développés sélectionnés par l'équipe de gestion
- 75% pour les titres de créances et instruments du marché monétaire bénéficiant d'une évaluation de crédit high yield et la dette souveraine émise par des pays « émergents » sélectionnés par l'équipe de gestion.

Pour la sélection et le suivi des titres de taux, la société de gestion ne recourt pas exclusivement ou mécaniquement aux agences de notation. Elle privilégie sa propre analyse de crédit qui sert de fondement aux décisions de gestion prises dans l'intérêt des actionnaires.

Cela se traduit par :

- La gestion active de la vie moyenne des titres en fonction des anticipations d'évolution des taux des Banques Centrales, de la gestion de la courbe des taux monétaires et de la gestion des fluctuations du taux des Fed Funds au cours du mois ainsi que de la définition de la classification. La répartition entre taux variable et taux fixe évolue en fonction des anticipations de variation des taux d'intérêt.
- La gestion du risque « crédit » en complément de la part du portefeuille géré au jour le jour de façon à chercher à accroître le rendement du portefeuille : une sélection rigoureuse des signatures des émetteurs. L'OPCVM détient des instruments financiers libellés en USD : le résident français ou de l'un des pays de la zone euro est exposé au risque de change à hauteur de son investissement

Les expositions au risque action et de matières premières, directes ou indirectes, même par le biais de contrats financiers, sont interdites.

2 – Actifs (hors dérivés intégrés) :

L'OPCVM peut être investi en :

- Titres de créances et instruments du marché monétaire :

Le portefeuille est composé d'instruments du marché monétaire répondant aux critères de la directive 2009/65/CE et de dépôts à terme d'établissements de crédit. Le gérant s'assure que les instruments qui composent le portefeuille du fonds sont de haute qualité de crédit selon un processus interne d'analyse et d'appréciation de la haute qualité par la société de gestion, ou par référence, mais de manière non exclusive, aux notations court terme des agences de notation enregistrées auprès de l'ESMA qui ont noté l'instrument et que la société de gestion jugera les plus pertinentes, en évitant toute dépendance mécanique vis à vis de ces notations. Si l'instrument n'est pas noté, la société de gestion détermine une qualité équivalente grâce à un processus interne.

Un instrument du marché monétaire n'est pas de haute qualité de crédit s'il ne détient pas au moins l'une des deux meilleures notations court terme déterminée selon l'analyse de la société de gestion. La stratégie d'investissement s'appuie sur un portefeuille constitué principalement d'US et d'Euro Commercial Paper, de titres de créance négociables et d'obligations libellés en dollars.

Il limite son investissement à des instruments financiers ayant une durée de vie résiduelle maximum inférieure ou égale à 2 ans, à condition que le taux soit révisable dans un délai maximum de 397 jours.

La maturité moyenne pondérée jusqu'à la date d'échéance (en anglais dénommée WAM – Weighted Average Maturity) est inférieure ou égale à 6 mois. La durée de vie moyenne pondérée jusqu'à la date d'extinction des instruments financiers (en anglais dénommée WAL – Weighted Average Life) est inférieure ou égale à 12 mois.

En cas de dégradation de la notation des produits de taux, notamment en cas de changement relevé par les agences de notation ou par la société de gestion de la qualité de crédit ou du risque de marché d'un titre, la société de gestion effectue sa propre analyse de crédit pour décider de la cession ou non des titres concernés.

Par dérogation, l'OPCVM peut investir jusqu'à 100 % de ses actifs dans différents instruments du marché monétaire émis ou garantis individuellement ou conjointement par l'Union, les administrations nationales, régionales ou locales des États membres ou leurs banques centrales, la Banque centrale européenne, la Banque européenne d'investissement, le Fonds européen d'investissement, le mécanisme européen de stabilité, le Fonds européen de stabilité financière, une autorité centrale (par exemple : la Banque Centrale Européenne, les États de l'Union (Allemagne, France, Italie, Espagne etc), CDC, ACOSS, APHP, BPI) ou la banque centrale d'un pays tiers (États-Unis, Japon, Royaume-Uni, Norvège, Suisse, Canada, Australie), le Fonds monétaire international, la Banque internationale pour la reconstruction et le développement, la Banque de développement du Conseil de l'Europe, la Banque européenne pour la reconstruction et le développement, la Banque des règlements internationaux ou toute autre institution ou organisation financière internationale pertinente dont font partie un ou plusieurs États membres (IBRD - WORLD BANK, FMI, African Development Bank, Asian Development Bank).

Procédure d'évaluation interne de la notation de crédit :

I- Description du périmètre de la procédure

But de la procédure :

Permettre l'investissement dans des actifs de bonne qualité de crédit. Seuls les émetteurs faisant l'objet d'une évaluation interne positive, c'est à dire bénéficiant d'une des 2 meilleures notes internes sur le court terme, sont autorisés dans les OPC monétaires. Seuls les titres de ces émetteurs bénéficiant d'une des 2 meilleures notes internes sur le court terme, sont autorisés dans les OPC monétaires.

Périmètre d'application :

La procédure s'applique systématiquement sur les instruments du marché monétaire.

II- Description des acteurs de la procédure

Personnes en charge des différentes tâches

- collecter l'information et mettre en œuvre la méthodologie : les analystes et le Contrôle des Risques ;
- valider systématiquement in fine l'évaluation de la qualité de crédit : le Contrôle des Risques ;
- contrôler la mise en œuvre : Contrôle Permanent et Conformité ;
- Revoir/valider la méthodologie : le Comité des Risques.

Le Comité des Risques est présidé par le Directeur général de CREDIT MUTUEL ASSET MANAGEMENT, les autres dirigeants effectifs de CREDIT MUTUEL ASSET MANAGEMENT et CREDIT MUTUEL GESTION.

La Direction des Risques anime ce comité, celle-ci est représentée par le Directeur des Risques, le Responsable du Contrôle des Risques et le Responsable Conformité et Contrôle Interne.

III- Fréquence de mise en œuvre de l'évaluation

Les groupes et émetteurs de l'ensemble de l'univers de gestion de CREDIT MUTUEL ASSET MANAGEMENT sont analysés et notés au moins une fois par an selon une procédure interne. En cas d'événement susceptible d'impacter négativement la qualité de crédit (ex : dégradation significative de l'environnement

opérationnel, opération de croissance externe majeure...), celle-ci est systématiquement revue.

IV- Description des paramètres d'entrée et de sortie de la procédure

La notation interne s'appuie sur les éléments suivants :

- Les aspects quantitatifs :
 - o Le profil financier d'un groupe d'émetteurs à partir de ses données financières
 - o Les informations sur les prix des obligations et des CDS
 - o Les statistiques de défaillance
 - o Les indices financiers
- Les aspects qualitatifs : ce bloc évalue le profil opérationnel d'un émetteur à partir de l'ensemble des critères permettant de mesurer, entre autres, l'environnement économique et réglementaire, le support externe, le positionnement et la qualité du management de celui-ci.
- Les aspects sectoriels : ce bloc évalue le risque du secteur sur lequel l'émetteur évolue à partir de critères tels que l'intensité de la concurrence, la concentration du marché ou la rentabilité.
- facteurs d'ajustement : ce bloc permet d'ajuster la note lorsque celle-ci n'est pas suffisamment représentative du risque crédit de l'émetteur (événement majeur impactant la qualité de crédit...).
- Le type d'émetteurs
- Le profil de liquidité de l'instrument
- La catégorie d'actifs à laquelle appartient l'instrument

L'analyse des émetteurs est réalisée principalement à partir des documents et informations publiés publiquement. D'autres sources d'information peuvent être utilisées :

- Les analyses crédits externes (S&P, Moody's) dans le cadre d'abonnements pour la fourniture de notes crédit mais aussi de bases de données d'éléments financiers ;
- Les documents obtenus lors de présentations aux investisseurs ;
- Les sites des syndicats professionnels ;
- Les articles de presse ;
- Les valorisations internes ;
- Les informations issues de Bloomberg, Thomson Reuters.

Le résultat du modèle est un score qui est converti en notation.

V- Description de la méthodologie

Les corporates

La grille de notation s'appuie sur les éléments suivants :

- Risque sectoriel : ce bloc évalue le risque du secteur sur lequel l'émetteur évolue à partir de différents critères tels que l'intensité de la concurrence, les perspectives de rentabilité, la volatilité des marges, la croissance du marché.
- Risque opérationnel (hors risque sectoriel) : celui-ci est composé de plusieurs critères permettant notamment d'évaluer le niveau de compétitivité de l'émetteur (positionnement sur son marché, diversification géographique...), et l'expertise de son management.
- Risque financier : celui-ci regroupe l'ensemble des critères quantitatifs fondés sur les données financières de l'émetteur (différents ratios calculés à partir du bilan et du compte de résultat).
- L'ajustement : ce bloc permet d'ajuster la note automatique résultant du modèle de notation lorsque celle-ci n'est pas suffisamment représentative du risque de l'émetteur. La notation peut être notamment ajustée en fonction du caractère stratégique de l'activité et/ou de la capacité de support de l'actionnaire, notamment lorsque ce dernier est un Etat. D'autres facteurs tels que la capacité à absorber les chocs, la relation de l'émetteur avec ses banques, la perception des marchés ou la gestion du risque financier par l'émetteur peuvent également être pris en compte pour ajuster la notation.

Chaque critère est évalué de 1 à 5 (très faible à très fort) pondéré pour obtenir un score transposé en note interne court terme. La détermination des pondérations a été réalisée par un groupe d'experts sur la base des recommandations de l'ACPR, des conseils formulés par l'agence de notation Standard & Poor's et de l'analyse des pratiques de l'agence de notation Moody's.

Une analyse des différentes données de marché (CDS, Prix d'obligations, indices financiers...) permet d'affiner les notations à l'aide de surveillance.

Ponctuellement, et pour des raisons qui sont toujours justifiées par l'analyste, il est possible d'ajuster à la hausse ou à la baisse la note.

Les souverains membres de l'UE

La notation interne est la transposition des notations externes qui sont émises par les agences de référence : Standard & Poor's, Moody's et Fitch. La notation externe retenue est la moins bonne des deux meilleures notations externes des agences de référence. Elle est ensuite transposée en notation interne selon une table de correspondance. Cas particuliers : lorsqu'il n'existe que deux notations externes, c'est la plus faible qui est retenue pour transposition. Lorsqu'il n'y a qu'une seule notation externe, c'est cette dernière qui est retenue pour transposition.

Ponctuellement, et pour des raisons qui sont toujours justifiées par l'analyste, il est possible d'ajuster à la hausse ou à la baisse la note.

Les financières

La grille de notation prend en compte deux grandes familles de critères :

- Des critères quantitatifs, qui permettent d'évaluer le profil financier d'un groupe à partir de ses dernières données financières (ratios principalement calculés à partir du bilan et du compte de résultat + ratios prudentiels).
- Des critères qualitatifs, qui permettent de mesurer, entre autres, l'environnement économique et réglementaire, le support externe, le positionnement et la qualité du management du groupe.

Ces critères sont tous évalués sur une échelle allant de 5 (très bien) à 1 (mauvais). Les pondérations des différents critères et familles de critères reflètent leur importance relative dans l'analyse du risque de signature de l'entité.

Conformément au modèle classique d'analyse financière « CAMEL », les ratios clés ont été choisis dans les quatre familles suivantes :

- Rentabilité
- Capital
- Risques
- Refinancement et Liquidité

Les quatre grandes familles de ratios sont complétées par quelques indicateurs reflétant les tendances d'évolution d'agrégats clés :

- Tendance résultat courant
- Tendance PNB
- Croissance des actifs

La pondération de chaque ratio à l'intérieur de sa famille est définie en fonction de son niveau d'importance, de son degré et de sa qualité de renseignement dans les différentes sources à notre disposition.

Pour les banques, une attention particulière est portée à leur appétit pour les activités de marché qui sont potentiellement une source de volatilité des résultats. L'appréciation de ce critère s'effectuera notamment à partir de l'analyse des ratios suivants :

- Résultat du trading pour compte propre (Net trading income)/PNB
- VAR totale max ou moyenne/Fonds Propres
- Résultats des stress scenarii réalisés par la banque
- Appréciation de l'exposition et de la gestion des risques de marché

Les ratios quantitatifs figurant dans la grille ne rendent pas toujours bien compte à eux seuls de la qualité de la liquidité et du refinancement de la banque. Un critère d'appréciation plus qualitatif de ces éléments complète donc l'ensemble des ratios.

Le score relatif à la « gestion globale de la liquidité » résulte de l'appréciation portée sur les points suivants :

- Qualité de la liquidité primaire : aptitude à couvrir les dettes court terme par des actifs rapidement disponibles et entièrement négociables.
- Facilité d'accès au refinancement sur les marchés :
 - Existence et capacité du marché à assurer la liquidité ;
 - Qualité et stabilité de la réputation sur les marchés ;
 - Montant des lignes bancaires confirmées accordées par des banques de bonne qualité ;
 - Diversification des ressources par échéance et par nature (capacité de recours à des sources de refinancement alternatives comme les obligations garanties).
- Qualité de la gestion actif/passif et du pilotage de la liquidité : existence de procédures, d'outils et de méthodes adéquates (gap analysis, stress scenarii).

Cette appréciation doit être complétée par la prise en compte des ratios réglementaires LCR (Liquidity Coverage Ratio) et NSFR (Net Stable Funding Ratio) publiés par la banque.

Pour l'ensemble des financières, les différents critères qualitatifs sont évalués de 5 (Très Bien) à 1 (Mauvais) et se rapportent aux cinq domaines suivants :

- Environnement économique et bancaire
- Support externe
- Positionnement commercial et diversification
- Management, stratégie, procédures
- Perspectives

Un score est obtenu par pondération des différents éléments quantitatifs et qualitatifs. Il est ensuite transposé en note interne court terme.

Une analyse des différentes données de marché (CDS, Prix d'obligations, indices financiers...) permet d'affiner les notations à l'aide de surveillance.

Ponctuellement, et pour des raisons qui sont toujours justifiées par l'analyste, il est possible d'ajuster à la hausse ou à la baisse la note.

VI- Description du cadre de revue

La procédure d'évaluation de la qualité de crédit et la pertinence du modèle est revue annuellement lors d'un Comité des Risques.

En cas de changement significatif, la société de gestion modifie son dispositif afin de l'adapter au mieux à la situation. Temporairement, l'information affichée dans les statuts pourrait ne pas refléter exactement la procédure. Aussi, la société de gestion mettra à jour la description de la procédure au plus vite et dans le meilleur intérêt des actionnaires en fonction de ses contraintes opérationnelles.

Parts ou actions d'OPCVM, de FIA et de fonds d'investissements :

L'OPCVM peut investir jusqu'à 10% de son actif net en OPCVM de droit français ou étranger, en Fonds d'Investissement à Vocation Générale de droit français répondant aux conditions de l'article R.214-13 du Code Monétaire et Financier, et régis par le Règlement (UE) 2017/1131

Ces placements collectifs peuvent être gérés par la société de gestion de portefeuille ou des sociétés liées.

3 – Instruments financiers dérivés :

Nature des marchés d'interventions :

- Marchés réglementés
- Marchés de gré à gré

Risques sur lesquels le gérant désire intervenir :

- Risque de taux : couverture
- Risque de change : couverture

Nature des interventions :

Dans la limite des calculs de maturité moyenne pondérée jusqu'à la date d'échéance (WAM) et de durée de vie moyenne pondérée jusqu'à la date d'extinction des titres (WAL) et dans la limite du risque global, le gérant peut prendre des positions dans un but de couverture au risque de taux et au risque de change.

Nature des instruments utilisés :

- Des contrats futures
- Des options
- Des swaps
- Des asset swaps
- Des contrats de change à terme.

Le gérant n'utilisera pas de Total Return Swaps.

Stratégie d'utilisation des dérivés pour atteindre l'objectif de gestion :

L'utilisation des instruments financiers à terme est effectuée :

- pour procéder à des ajustements de collecte, notamment en cas de flux importants de souscriptions et de rachats sur l'OPCVM,
- afin de s'adapter à certaines conditions de marchés (mouvements importants de marché, meilleure liquidité ou efficacité des instruments financiers à terme par exemple...)

4 – Titres intégrant des dérivés :

Risques sur lesquels le gérant désire intervenir :

- Risque de taux : couverture et/ou exposition
- Risque de crédit : couverture et/ou exposition

Dans la limite des calculs de maturité moyenne pondérée jusqu'à la date d'échéance (WAM) du portefeuille et de durée de vie moyenne pondérée jusqu'à la date d'extinction des titres (WAL), et dans la limite de 10% de l'actif net.

Nature des instruments utilisés :

- des titres callables
- des titres putables
- des EMTN/titres structurés.

Le gérant pourra recourir aux titres intégrant des dérivés dans le respect du programme d'activité de la Société de gestion.

Stratégie d'utilisation des dérivés intégrés pour atteindre l'objectif de gestion :

Le gérant peut recourir à des titres intégrant des dérivés dans le cas où ces titres offrent une alternative par rapport aux autres instruments financiers ou si ces titres n'ont pas d'offre identique sur le marché des autres instruments financiers.

5 – Dépôts :

Dans les limites réglementaires, l'OPCVM peut utiliser les dépôts auprès d'un ou plusieurs établissements de crédit.

6 – Emprunts d'espèces : Néant.

7 – Acquisition et cession temporaire de titres :

L'OPCVM peut avoir recours à des opérations d'acquisition et cession temporaire de titres dans le but de réaliser des objectifs tel que la gestion de trésorerie, tout en prenant des risques conformes à la politique d'investissement du fonds.

Pension livrée : l'OPCVM peut céder à un autre OPC ou personne morale des titres financiers moyennant un prix convenu. Ceux-ci seront rétrocédés à la fin de l'opération.

Nature des opérations utilisées :

L'OPCVM peut effectuer des acquisitions et des cessions temporaires de titres :

- prises en pension par référence au Code Monétaire et Financier.
- mises en pension par référence au Code Monétaire et Financier.

Nature des interventions :

Les opérations éventuelles d'acquisitions ou de cessions temporaires de titres sont réalisées en accord avec les meilleurs intérêts de l'OPCVM, et ne doivent pas l'amener à s'écarter de son objectif de gestion ou prendre des risques supplémentaires.

Elles ont pour objectif d'optimiser la gestion de la trésorerie.

L'OPCVM s'assure qu'il est en mesure de rappeler tout titre ayant été prêté (mise en pension) ou rappeler le montant total en espèces (prise en pension).

Type d'actifs pouvant faire l'objet des opérations :

Titres financiers éligibles à la stratégie et instruments du marché monétaire (Par exemple : Instruments du marché monétaire de type TCN ayant une notation positive)

Niveau d'utilisation attendu et autorisé :

- Mises en pension : Le niveau d'utilisation attendu est de 8% de l'actif net. L'OPCVM se laisse toutefois la possibilité de les utiliser jusqu'à 10% de l'actif net.
- Prises en pension : Le niveau d'utilisation attendu est de 10% de l'actif net. L'OPCVM se laisse toutefois la possibilité de les utiliser jusqu'à 100% de l'actif net.

Rémunération :

La rémunération sur les opérations d'acquisition et de cession temporaires de titres bénéficie exclusivement à l'OPCVM.

Choix des contreparties :

Ces contreparties peuvent être de toutes zones géographiques y compris pays émergents, de catégorie « Investment Grade » à l'acquisition selon l'analyse de la société de gestion ou celle des agences de notation. Elles seront choisies selon les critères définis par la société de gestion dans sa procédure d'évaluation et de sélection.

► Contrats constituant des garanties financières :

Dans le cadre de la réalisation des transactions sur instruments financiers dérivés de gré à gré et des opérations d'acquisition / cession temporaire des titres, il peut recevoir les actifs financiers considérés comme des garanties et ayant pour but de réduire son exposition au risque de contrepartie.

Les garanties financières reçues seront essentiellement constituées en espèces ou en titres financiers pour les transactions sur instruments financiers dérivés de gré à gré, et en espèces et en obligations d'Etat éligibles pour les opérations d'acquisition/cession temporaire de titres.

Ces garanties sont données sous forme d'espèces ou d'obligations émises ou garanties par les Etats membres de l'OCDE ou par leurs collectivités publiques territoriales ou par des institutions et organismes supranationaux à caractère communautaire, régional ou mondial.

Toute garantie financière reçue respectera les principes suivants :

- Liquidité : Toute garantie financière en titres doit être très liquide et pouvoir se négocier rapidement sur un marché réglementé à prix transparent.
- Cessibilité : Les garanties financières sont cessibles à tout moment.
- Evaluation : Les garanties financières reçues font l'objet d'une évaluation quotidienne au prix du marché ou selon un modèle de pricing. Une politique de décote prudente sera appliquée sur les titres pouvant afficher une volatilité non négligeable ou en fonction de la qualité de crédit.
- Qualité de crédit des émetteurs : Les garanties financières sont de haute qualité de crédit selon l'analyse de la société de gestion.
- Placement de garanties reçues en espèces : Elles sont, soit placées en dépôts auprès d'entités éligibles, soit investies en obligations d'Etat de haute qualité de crédit (notation respectant les critères des OPCVM/FIA de type monétaire), soit investies en OPCVM/FIA de type monétaire, soit utilisées aux fins de transactions de prise en pension conclues avec un établissement de crédit,
- Corrélation : les garanties sont émises par une entité indépendante de la contrepartie.
- Diversification : L'exposition à un émetteur donné ne dépasse pas 15% de l'actif net.
- Conservation : Les garanties financières reçues sont placées auprès du Dépositaire ou par un de ses agents ou tiers sous son contrôle ou de tout dépositaire tiers faisant l'objet d'une surveillance prudentielle et qui n'a aucun lien avec le fournisseur des garanties financières.
- Interdiction de réutilisation : Les garanties financières autres qu'en espèces ne peuvent être ni vendues, ni réinvesties, ni remises en garantie.

► Profil de risque :

Votre argent sera principalement investi dans des instruments financiers sélectionnés par la société de gestion de portefeuille. Ces instruments connaîtront les évolutions et aléas des marchés.

Aucune contrepartie ne dispose d'un quelconque pouvoir de décision discrétionnaire sur la composition et la gestion du portefeuille, ni sur l'actif sous-jacent des instruments financiers dérivés. L'approbation des contreparties n'est requise pour aucune transaction sur le portefeuille.

Des procédures de gestion de conflits d'intérêt ont été mises en place afin de les prévenir et de les gérer dans l'intérêt exclusif des actionnaires.

Les risques auxquels s'expose l'actionnaire sont les suivants :

- **Risque de perte en capital** : La perte en capital se produit lors de la vente d'une action à un prix inférieur à celui payé à l'achat. L'OPCVM ne bénéficie

d'aucune garantie ou protection du capital. Le capital initialement investi est exposé aux aléas du marché, et peut donc, en cas d'évolution boursière défavorable, ne pas être restitué intégralement.

- **Risque lié à la gestion discrétionnaire** : Le style de gestion discrétionnaire repose sur l'anticipation de l'évolution des différents marchés (actions, produits de taux) et/ou sur la sélection des valeurs. Il existe un risque que l'OPCVM ne soit pas investi à tout moment sur les marchés ou les valeurs les plus performants. Sa performance peut donc être inférieure à l'objectif de gestion et la valeur liquidative pourrait baisser.

- **Risque de taux** : En cas de hausse des taux d'intérêt, la valeur des instruments investie en taux fixe peut baisser et pourra faire baisser la valeur liquidative.

- **Risque de crédit** : En cas de dégradation de la qualité des émetteurs ou si l'émetteur n'est plus en mesure de faire face à ses échéances, la valeur de ces titres peut baisser, entraînant ainsi la baisse de la valeur liquidative.

- **Risque lié à l'impact des techniques telles que les produits dérivés** : L'utilisation des produits dérivés peut entraîner à la baisse sur de courtes périodes des variations sensibles de la valeur liquidative.

- **Risque de contrepartie** : Le risque de contrepartie résulte de toutes les opérations de gré à gré (les contrats financiers, les acquisitions et cessions temporaires de titres et les garanties financières) conclues avec la même contrepartie. Le risque de contrepartie mesure le risque de perte en cas de défaillance d'une contrepartie incapable de faire face à ses obligations contractuelles avant que l'opération ait été réglée de manière définitive sous la forme d'un flux financier. Dans ce cas, la valeur liquidative pourrait baisser.

- **Risque juridique** : Il existe un risque de rédaction inadéquate des contrats conclus avec les contreparties, lié notamment aux techniques efficaces de gestion de portefeuille.

- **Risque opérationnel** : Il existe un risque de défaillance ou d'erreur des différents acteurs impliqués lié aux opérations sur titres. Ce risque intervient uniquement dans le cadre des opérations d'acquisition et cession temporaire de titres.

- **Risque en matière de durabilité** : Il s'agit du risque lié à un évènement ou une situation dans le domaine environnemental, social ou de gouvernance qui, s'il survient, pourrait avoir une incidence négative importante, réelle ou potentielle, sur la valeur de l'investissement.

► **Garantie ou protection** : Néant

► **Souscripteurs concernés et profils de l'investisseur type** :

Action IC : Tous souscripteurs, destinée plus particulièrement aux investisseurs institutionnels.

Cet OPCVM s'adresse à des souscripteurs qui recherchent un placement en dollar pour leurs liquidités tout en réduisant au maximum le risque de perte en capital.

Le montant qu'il est raisonnable d'investir dans cet OPCVM dépend de la situation personnelle de chaque investisseur; pour le déterminer, il s'agit de tenir compte de son patrimoine personnel, des besoins actuels et de la durée de placement mais également du souhait de prendre des risques ou de privilégier un investissement prudent. Il est fortement recommandé de diversifier suffisamment tous ses investissements afin de ne pas les exposer uniquement aux risques d'un seul OPCVM.

L'OPCVM n'a pas été enregistré auprès de l'autorité fiscale américaine en vertu de la loi US Securities Act of 1933. En conséquence, les actions de l'OPCVM ne peuvent pas être offertes, vendues ou détenues, directement ou indirectement, pour le compte ou au bénéfice d'une « U.S. Person », telle que définie par la réglementation américaine, notamment la réglementation « Regulation S (Part 230 – 17 CFR 230.903) de la SEC disponible à l'adresse suivante : <http://www.sec.gov/about/laws/secrulesregs.htm>

► **Durée de placement recommandée** : Supérieure à 7 jours.

► **Modalités de détermination et d'affectation des sommes distribuables** :

Le résultat net de l'exercice est égal au montant des intérêts, arrrages, dividendes, primes et lots, jetons de présence ainsi que tous produits relatifs aux titres constituant le portefeuille du fonds majoré du produit des sommes momentanément disponibles et diminué des frais de gestion et de la charge des emprunts.

Les sommes distribuables sont constituées par :

- 1° Le résultat net augmenté du report à nouveau et majoré ou diminué du solde du compte de régularisation des revenus ;
- 2° Les plus-values réalisées, nettes de frais, diminuées des moins-values réalisées, nettes de frais, constatées au cours de l'exercice, augmentées des plus-values nettes de même nature constatées au cours d'exercices antérieurs n'ayant pas fait l'objet d'une distribution ou d'une capitalisation et diminuées ou augmentées du solde du compte de régularisation des plus-values.

Capitalisation (Action IC) :

Les sommes distribuables sont intégralement capitalisées chaque année.

	Capitalisation totale	Capitalisation partielle	Distribution totale	Distribution partielle	Report total	Report partiel
Résultat net	X					
Plus-values ou moins-values nettes réalisées	X					

► **Caractéristiques des actions** :

La souscription d'une catégorie d'action peut être réservée à une catégorie d'investisseurs en fonction de critères objectifs décrits dans cette rubrique, tels que la valeur liquidative d'origine de l'action, le montant de souscription initiale minimum.

L'action IC est, selon les modalités définies dans le prospectus, plus particulièrement destinée aux investisseurs institutionnels.

Valeur liquidative d'origine de l'action : 1430 USD

La quantité des titres est exprimée en millièmes.

Montant minimum de la souscription initiale : 1 millième d'action

Montant minimum des souscriptions ultérieures et des rachats : 1 millième d'action

► **Modalités de souscriptions et de rachats**

Etablissements désignés pour recevoir les souscriptions et les rachats : L'organisme désigné pour recevoir les souscriptions et rachats est le dépositaire : Banque Fédérative du Crédit Mutuel (BFCM)
Les souscriptions peuvent être effectuées par apport de titres.

Les ordres de souscription peuvent être acceptés en nombre d'actions ou en montant.
Les ordres de rachat sont acceptés en nombre d'actions uniquement.

Les ordres de souscriptions et de rachats sont centralisés chaque jour ouvré à 12 heures :

- Les ordres reçus avant 12h00 sont exécutés sur la base de la dernière valeur liquidative calculée suivant les cours de Bourse du jour précédent.
- Les ordres reçus après 12h00 sont exécutés sur la base de la prochaine valeur liquidative calculée suivant les cours de Bourse du jour.
- Les ordres reçus après 12h00 le vendredi ou un jour précédent un jour férié légal français ou américain ou un jour de fermeture de la Bourse de Paris (calendrier Euronext SA) ou des bourses américaines, sont exécutés sur la base de la valeur liquidative datée du vendredi ou du dernier jour ouvré précédant un jour férié légal français ou américain ou un jour de fermeture de la Bourse de Paris (calendrier Euronext SA) ou des bourses américaines, et inclut le coupon du week-end et/ou du jour férié légal français ou américain ou un jour de fermeture de la Bourse de Paris (calendrier Euronext SA) ou des bourses américaines.

J	J	J : jour d'établissement de la VL ²	J	J	J
Centralisation avant 12h des ordres de souscription ¹	Centralisation avant 12h des ordres de rachat ¹	Exécution de l'ordre au plus tard en J	Publication de la valeur liquidative	Règlement des souscriptions ¹	Règlement des rachats ¹

¹Sauf éventuel délai spécifique convenu avec votre établissement financier.

²La valeur liquidative est établie en J-1 et n'est définitivement acquise qu'à la fin de la centralisation de la collecte

La valeur liquidative du fonds sur laquelle seront exécutés les ordres de souscription et de rachat est susceptible d'être recalculée entre le moment de passages des ordres et leur exécution, afin de tenir compte de tout événement de marché exceptionnel survenu entre temps.

Date et périodicité de calcul de la valeur liquidative : Quotidienne

Calculée chaque jour ouvré à l'exception des jours fériés français ou américains ou de fermeture de la Bourse de Paris (calendrier Euronext SA) ou des bourses américaines.

Si le jour de calcul de valeur liquidative est un jour férié légal français ou américain ou un jour de fermeture de la Bourse de Paris (calendrier Euronext SA) ou des bourses américaines, la valeur liquidative est calculée le premier jour ouvré suivant, sur la base des cours de ce jour.

Frais et commissions :

Commissions de souscription et de rachat

Les commissions de souscription et de rachat viennent augmenter le prix de souscription payé par l'investisseur ou diminuer le prix de remboursement. Les commissions acquises à l'OPCVM servent à compenser les frais supportés par l'OPCVM pour investir ou désinvestir les avoirs confiés. Les commissions non acquises reviennent à la société de gestion, aux commercialisateurs, etc.

Frais à la charge de l'investisseur, prélevés lors des souscriptions et des rachats	Assiette	Taux barème
Commission de souscription non acquise à l'OPCVM	valeur liquidative × nombre d'actions	Néant
Commission de souscription acquise à l'OPCVM	valeur liquidative × nombre d'actions	Néant
Commission de rachat non acquise à l'OPCVM	valeur liquidative × nombre d'actions	Néant
Commission de rachat acquise à l'OPCVM	valeur liquidative × nombre d'actions	Néant

Frais de fonctionnement et de gestion

Ces frais recouvrent tous les frais facturés directement à l'OPCVM, à l'exception des frais de transactions.

Les frais de fonctionnement et autres services peuvent inclure les frais suivants :

- Frais d'enregistrement et de référencement des fonds
- Frais d'information clients et distributeurs
- Frais de dépositaire, de juridiques, audit, fiscalité, etc.
- Frais liés au respect d'obligations réglementaires et aux reporting régulateurs
- Frais opérationnels- Frais des données
- Frais liés à la connaissance client

	Frais facturés à l'OPCVM	Assiette	Taux barème
1	Frais de gestion financière	Actif net	0,568% TTC maximum
2	Frais de fonctionnement et autres services *	Actif net	0,03% TTC maximum
3	Commissions de mouvement Société de gestion de portefeuille : 100 %	Prélèvement sur chaque transaction	Néant
4	Commission de surperformance	Actif net	Néant

Les coûts exceptionnels liés au recouvrement des créances pour le compte de l'OPCVM ou à une procédure pour faire valoir un droit peuvent s'ajouter aux frais récurrents facturés à ce dernier et affichés ci-dessus.

* Les frais réels de fonctionnement et autres services pourraient être supérieurs au taux forfaitaire maximum autorisé, dans ce cas, la société de gestion prendra en charge le dépassement.

Par ailleurs, la société de gestion pourrait être amenée à provisionner le taux maximum forfaitaire si les frais réels de « fonctionnement et autre service » étaient inférieurs au taux affiché.

Opérations d'acquisition et de cession temporaires de titres :

Tous les revenus résultant de techniques de gestion efficace de portefeuille nets des coûts opérationnels directs et indirects reviennent à l'OPCVM.

II-2-d COMPARTIMENT « CM-AM SHORT TERM BONDS »

► **Code ISIN Action IC : FR0013373206**

► **OPC d'OPC :** Jusqu'à 10% de l'actif net

► **Objectif de gestion :**

Cet OPCVM est géré activement et de manière discrétionnaire. Il a pour objectif de gestion la recherche d'une performance nette de frais supérieure à celle de son indicateur de référence l'€STR capitalisé, sur la durée de placement recommandée.

En cas de taux particulièrement bas, négatifs ou volatiles, la valeur liquidative du fonds peut être amenée à baisser de manière structurelle.

L'OPCVM promeut des critères environnementaux, sociaux et de gouvernance (ESG) au sens de l'article 8 du Règlement (UE) 2019/2088 dit « Sustainable Finance Disclosure » (SFDR).

► **Indicateur de référence :** €STR capitalisé

€STR CAPITALISE : L'euro short-term rate (€STR) reflète le taux d'emprunt au jour le jour sur le marché interbancaire de la zone euro. L'€STR est publié chaque jour ouvré de marché (Target 2) par la BCE et se base sur les échanges du jour précédent. L'€STR capitalisé intègre l'impact du réinvestissement des intérêts.

Des informations complémentaires sur l'indice sont accessibles via le site internet de l'administrateur : https://www.ecb.europa.eu/stats/financial_markets_and_interest_rates/euro_short-term_rate/html/index.en.html

L'administrateur de l'indice de référence bénéficie de l'exemption de l'article 2.2 du règlement benchmark en tant que banque centrale et à ce titre n'a pas à être inscrit sur le registre de l'ESMA.

Conformément au règlement (UE) 2016/1011 du Parlement européen et du Conseil du 8 juin 2016, la société de gestion dispose d'une procédure de suivi des indices de référence utilisés décrivant les mesures à mettre en œuvre en cas de modifications substantielles apportées à un indice ou de cessation de fourniture de cet indice.

L'indice de référence de l'OPC n'évalue pas ou n'inclut pas dans ses constituants des caractéristiques environnementales et/ou sociales et n'est donc pas aligné sur les caractéristiques ESG promues par le portefeuille

► **Stratégie d'investissement :**

1 – Stratégies utilisées :

Afin de réaliser l'objectif de gestion, l'OPCVM adopte un style de gestion active, afin de disposer d'un positionnement clair en termes d'univers de risque et d'objectif de performance tout en recherchant l'optimisation du couple rendement/risque du portefeuille.

La stratégie d'investissement de l'OPC, telle que décrite ci-après, intègre des critères extra-financiers selon une méthodologie développée par le département d'analyse extra financière de Crédit Mutuel Asset Management visant à exclure les valeurs les moins bien notées en matière environnementale, sociale et de gouvernance afin de réduire notamment l'impact du risque de durabilité auquel l'OPCVM est exposé et défini dans la rubrique « profil de risque ».

L'équipe de gestion s'attache à prendre en compte dans ses décisions d'investissement les critères de l'Union européenne en matière d'activités économiques considérées comme durables au regard du règlement « Taxonomie » (UE) 2020/852. Au regard des données émettrices disponibles actuellement, le pourcentage minimum d'alignement avec la Taxonomie de l'Union Européenne s'élève à 0%.

Les principales incidences négatives sont également prises en compte dans la stratégie d'investissement.

Crédit Mutuel Asset Management applique sur l'ensemble de sa gamme d'OPC :

- une politique de suivi des controverses visant à détecter les valeurs sur lesquelles des controverses apparaissent. En fonction de l'analyse menée, les valeurs concernées sont maintenues ou exclues,
- une politique d'exclusion sectorielle stricte concernant notamment les armes controversées.

Ces politiques sont disponibles sur le site internet de Crédit Mutuel Asset Management.

Le principe consistant à « ne pas causer de préjudice important » s'applique uniquement aux investissements sous-jacents au produit financier qui prennent en compte les critères de l'Union européenne en matière d'activités économiques durables sur le plan environnemental. Les investissements sous-jacents à la portion restante de ce produit financier ne prennent pas en compte les critères de l'Union européenne en matière d'activités économiques durable sur le plan environnemental.

La construction du portefeuille est réalisée dans les limites de la fourchette de sensibilité en fonction des conclusions des différentes analyses de marché et de risque menées par l'équipe de gestion.

Le process de gestion repose tout d'abord sur une analyse macroéconomique, visant à anticiper les tendances d'évolution des marchés à partir de l'analyse du contexte économique et géopolitique global. Cette approche est ensuite complétée par une analyse microéconomique des émetteurs et par une analyse des différents éléments techniques du marché, visant à surveiller les multiples sources de valeur ajoutée des marchés de taux afin de les intégrer dans la prise de décision. Les décisions de gestion portent notamment sur :

- Le degré d'exposition au risque de taux,
- L'allocation géographique,
- Le degré d'exposition au risque de crédit résultant d'une allocation sectorielle et de la sélection des émetteurs,
- La sélection des supports d'investissement utilisés.

Les critères environnementaux, sociaux et de gouvernance (ESG) sont une des composantes de la gestion mais leur poids dans la décision finale n'est pas défini en amont.

L'approche ESG basée sur une méthodologie propriétaire développée par le pôle d'analyse Finance Responsable et Durable de CREDIT MUTUEL ASSET MANAGEMENT.

Celle-ci s'appuie sur les éléments suivants :

- analyse et classement des entreprises qui contribuent à la transition durable,
- suivi des controverses,
- et politique d'engagement de l'entreprise dans le temps.

Ce processus de sélection des titres vifs permet d'établir un score (1 à 10) en fonction de la contribution plus ou moins élevée aux facteurs ESG, puis d'établir une classification des entreprises selon 5 groupes distincts au regard de leur performance extra-financière : 1 = Négatif (Risque ESG élevé / actifs potentiellement gelés) ; 2 = Peu impliqué (Plus indifférent qu'opposant) ; 3 = Neutre (Administratif neutre conforme à sa réglementation sectorielle) ; 4 = Engagé (Engagé dans la trajectoire / Best in Trend) ; 5 = Best in class (Pertinence réelle).

L'approche mise en œuvre par l'équipe de gestion aboutit à une exposition de moins de 10% de l'actif net de l'OPCVM aux émetteurs relevant de la classification ESG 1.

La note globale du portefeuille sera supérieure à celle de la moyenne de l'univers d'investissement.

Le taux d'analyse ou de notation extra financière, calculé en pondération ou nombre d'émetteurs, est supérieur à :

- 90% pour les titres de créances et instruments du marché monétaire bénéficiant d'une évaluation de crédit Investment grade, la dette souveraine émise par des pays développés sélectionnés par l'équipe de gestion,
- 75% pour les titres de créances et instruments du marché monétaire bénéficiant d'une évaluation de crédit high yield et la dette souveraine émise par des pays « émergents » sélectionnés par l'équipe de gestion.

Pour la sélection et le suivi des titres de taux, la société de gestion ne recourt pas exclusivement ou mécaniquement aux agences de notation. Elle privilégie sa propre analyse de crédit qui sert de fondement aux décisions de gestion prises dans l'intérêt des actionnaires.

L'OPCVM s'engage à respecter les fourchettes d'exposition sur l'actif net suivantes :

De 80% à 150% en instruments de taux souverains, publics, privés, de la zone euro et des pays membres de l'OCDE, de toutes notations (y compris à caractère spéculatif) selon l'analyse de la société de gestion ou celle des agences de notation ou non notés

La fourchette de sensibilité de l'OPCVM au risque de taux est comprise entre 0 et + 0,5

De 0% à 10% sur les marchés actions de toutes zones géographiques (y compris de pays émergents) de toutes capitalisations, de tous les secteurs

De 0% à 10% au risque de change sur des devises hors euro

2 – Actifs (hors dérivés intégrés) :

L'OPCVM peut être investi en :

- Actions :

Elles sont sélectionnées en fonction de leur valorisation boursière (PER), leurs publications de résultats et leur positionnement sectoriel, sans allocation géographique particulière.

- Titres de créance et instruments du marché monétaire :

Le compartiment s'autorise à investir sur :

- des obligations de toute nature ;
- des titres de créances négociables ;
- des titres participatifs ;
- des titres subordonnés ;
- des titres équivalents aux titres ci-dessus, émis sur le fondement de droits étrangers.
- Ces titres peuvent avoir une maturité résiduelle supérieure à 3 ans.

- Parts ou actions d'OPCVM, de FIA et de fonds d'investissement:

L'OPCVM peut investir jusqu'à 10% de son actif net en OPCVM de droit français ou étranger, en Fonds d'Investissement à Vocation Générale de droit français, répondant aux conditions de l'article R.214-13 du Code Monétaire et Financier.

Ces placements collectifs peuvent être gérés par la société de gestion ou des sociétés liées.

3 – Instruments financiers dérivés :

Nature des marchés d'interventions :

- Marchés réglementés
- Marchés organisés
- Marchés de gré à gré

Risques sur lesquels le gérant désire intervenir :

- Risque de taux : couverture et/ou exposition
- Risque de crédit : couverture et/ou exposition
- Risque de change : couverture

Le gérant pourra utiliser les dérivés dans le respect des expositions aux différents risques prévus dans le DICI et dans le Prospectus.

Nature des instruments utilisés :

- des contrats futures
- des options
- des swaps
- des contrats de change à terme
- éventuellement des dérivés de crédit : Credit Default swaps (CDS)

Le gérant n'utilisera pas de Total Return Swaps.

Stratégie d'utilisation des dérivés pour atteindre l'objectif de gestion :

L'utilisation des instruments financiers à terme est effectuée

- pour procéder à des ajustements de collecte, notamment en cas de flux importants de souscriptions et de rachats sur l'OPCVM,
- afin de s'adapter à certaines conditions de marchés (mouvements importants de marché, meilleure liquidité ou efficacité des instruments financiers à terme par exemple...)

Contreparties :

Aucune contrepartie ne dispose d'un quelconque pouvoir de décision discrétionnaire sur la composition et la gestion du portefeuille, ni sur l'actif sous-jacent des instruments financiers dérivés. L'approbation des contreparties n'est requise pour aucune transaction sur le portefeuille.

4 – Titres intégrant des dérivés :

Risques sur lesquels le gérant désire intervenir :

- Risque de taux : couverture et/ou exposition
- Risque de change couverture
- Risque actions : exposition
- Risque de crédit : couverture et/ou exposition

Le gérant pourra utiliser les titres intégrant des dérivés dans le respect des expositions aux différents risques prévus dans le DICI et dans le Prospectus.

Nature des instruments utilisés :

- Des obligations convertibles
- Des bons de souscription
- Des titres callables
- Des titres putables
- Des warrants
- Des certificats cotés
- Des EMTN / titres structurés
- Des Credit Linked Note (CLN)

Le gérant pourra recourir aux titres intégrant des dérivés dans le respect du programme d'activité de la Société de gestion.

Stratégie d'utilisation des dérivés intégrés pour atteindre l'objectif de gestion :

Le gérant peut recourir à des titres intégrant des dérivés dans le cas où ces titres offrent une alternative par rapport aux autres instruments financiers ou si ces titres n'ont pas d'offre identique sur le marché des autres instruments financiers.

5 – Dépôts :

Dans les limites réglementaires, l'OPCVM peut utiliser les dépôts, auprès d'un ou plusieurs établissements de crédit.

6 – Emprunts d'espèces :

Les emprunts en espèces ne peuvent représenter plus de 10% de l'actif net et servent, de façon temporaire, à assurer une liquidité aux actionnaires désirant racheter leurs actions sans pénaliser la gestion globale des actifs.

7 – Acquisition et cession temporaire de titres :

L'OPCVM peut avoir recours à des opérations d'acquisition et cession temporaire de titres dans le but de réaliser des objectifs tel que l'optimisation des revenus et la gestion de trésorerie, tout en prenant des risques conformes à la politique d'investissement du fonds

- Prêt/emprunt des titres : l'OPCVM peut prêter ou emprunter des titres financiers, moyennant une rémunération et pendant une période convenue. A la fin de l'opération les titres prêtés ou empruntés sont restitués et auront la même nature.
- Pension livrée : l'OPCVM peut céder à un autre OPC ou personne morale des titres financiers moyennant un prix convenu. Ceux-ci seront rétrocédés à la fin de l'opération.

Nature des opérations utilisées :

- Prises et mises en pension par référence au Code Monétaire et Financier
- Prêts et emprunts de titres par référence au Code Monétaire et Financier

Nature des interventions :

- Gestion de la trésorerie ;
- Optimisation des revenus de l'OPCVM

Type d'actifs pouvant faire l'objet des opérations :

Titres financiers éligibles à la stratégie et instruments du marché monétaire.

Niveau d'utilisation attendu et autorisé :

Actuellement, l'OPCVM n'utilise pas ce type d'opérations, il se laisse toutefois la possibilité de les utiliser jusqu'à 100 % de l'actif net à l'avenir.

Rémunération :

La rémunération sur les opérations d'acquisition et de cession temporaires de titres bénéficie exclusivement à l'OPCVM.

Choix des contreparties :

Ces contreparties peuvent être de l'OCDE et de la zone euro hors pays émergents, de catégorie « Investment Grade » à l'acquisition selon l'analyse de la société de gestion ou celle des agences de notation. Elles seront choisies selon les critères définis par la société de gestion dans sa procédure d'évaluation et de sélection.

► Contrat constituant des garanties financières :

Dans le cadre de la réalisation des transactions sur instruments financiers dérivés de gré à gré, et des opérations d'acquisition / cession temporaire des titres, l'OPCVM peut recevoir les actifs financiers considérés comme des garanties et ayant pour but de réduire son exposition au risque de contrepartie.

Les garanties financières reçues seront essentiellement constituées en espèces ou en titres financiers pour les transactions sur instruments financiers dérivés de gré à gré, et en espèces et en obligations d'Etat éligibles pour les opérations d'acquisition/cession temporaire de titres.

Ces garanties sont données sous forme d'espèces ou d'obligations émises ou garanties par les Etats membres de l'OCDE ou par leurs collectivités publiques territoriales ou par des institutions et organismes supranationaux à caractère communautaire, régional ou mondial.

Toute garantie financière reçue respectera les principes suivants :

- Liquidité : Toute garantie financière en titres doit être très liquide et pouvoir se négocier rapidement sur un marché réglementé à prix transparent.
- Cessibilité : Les garanties financières sont cessibles à tout moment.
- Evaluation : Les garanties financières reçues font l'objet d'une évaluation quotidienne, au prix du marché ou selon un modèle de pricing. Une politique de décote prudente sera appliquée sur les titres pouvant afficher une volatilité non négligeable ou en fonction de la qualité de crédit.
- Qualité de crédit des émetteurs : Les garanties financières sont de haute qualité de crédit selon l'analyse de la société de gestion.
- Placement de garanties reçues en espèces : Elles sont, soit placées en dépôts auprès d'entités éligibles, soit investies en obligations d'Etat de haute qualité de crédit (notation respectant les critères des OPCVM/FIA de type monétaire), soit investies en OPCVM/FIA de type monétaire, soit utilisées aux fins de transactions de prise en pension conclues avec un établissement de crédit.
- Corrélation : les garanties sont émises par une entité indépendante de la contrepartie.
- Diversification : L'exposition à un émetteur donné ne dépasse pas 20% de l'actif net.
- Conservation : Les garanties financières reçues sont placées auprès du Dépositaire ou par un de ses agents ou tiers sous son contrôle ou de tout dépositaire tiers faisant l'objet d'une surveillance prudentielle et qui n'a aucun lien avec le fournisseur des garanties financières.

- Interdiction de réutilisation : Les garanties financières autres qu'en espèces ne peuvent être ni vendues, ni réinvesties, ni remises en garantie.

► **Profil de risque :**

Votre argent sera principalement investi dans des instruments financiers sélectionnés par la société de gestion de portefeuille. Ces instruments connaîtront les évolutions et aléas des marchés.

Les risques auxquels s'expose l'actionnaire sont les suivants :

- **Risque de perte en capital** : La perte en capital se produit lors de la vente d'une action à un prix inférieur à celui payé à l'achat. L'OPCVM ne bénéficie d'aucune garantie ou protection du capital. Le capital initialement investi est exposé aux aléas du marché, et peut donc, en cas d'évolution boursière défavorable, ne pas être restitué intégralement.

- **Risque lié à la gestion discrétionnaire** : Le style de gestion discrétionnaire repose sur l'anticipation de l'évolution des différents marchés (actions, produits de taux) et/ou sur la sélection des valeurs. Il existe un risque que l'OPCVM ne soit pas investi à tout moment sur les marchés ou les valeurs les plus performants. Sa performance peut donc être inférieure à l'objectif de gestion et la valeur liquidative pourrait baisser.

- **Risque de taux** : En cas de hausse des taux d'intérêt, la valeur des instruments investie en taux fixe peut baisser et pourra faire baisser la valeur liquidative.

- **Risque de crédit** : En cas de dégradation de la qualité des émetteurs ou si l'émetteur n'est plus en mesure de faire face à ses échéances, la valeur de ces titres peut baisser, entraînant ainsi la baisse de la valeur liquidative.

- **Risque de marché actions** : Les marchés actions peuvent connaître des fluctuations importantes dépendant des anticipations sur l'évolution de l'économie mondiale, et des résultats des entreprises. En cas de baisse des marchés actions, la valeur liquidative pourra baisser.

- **Risque lié à l'investissement en actions de petite capitalisation** : En raison de leurs caractéristiques spécifiques, ces actions peuvent présenter des risques pour les investisseurs et peuvent présenter un risque de liquidité du fait de l'étroitesse éventuelle de leur marché. Dans ce cas, la valeur liquidative peut baisser plus rapidement et plus fortement.

- **Risque lié aux investissements dans des titres spéculatifs (haut rendement)** : Les titres évalués « spéculatifs » selon l'analyse de la société de gestion ou des agences de notation présentent un risque accru de défaillance, et sont susceptibles de subir des variations de valorisation plus marquées et/ou plus fréquentes, pouvant entraîner une baisse de la valeur liquidative.

- **Risque d'investissement sur les marchés émergents** : L'attention des investisseurs est appelée sur le fait que les conditions de fonctionnement et de surveillance des marchés des pays émergents et des pays en développement peuvent s'écarter des standards prévalant sur les grandes places internationales. La valeur liquidative peut donc baisser plus rapidement et plus fortement.

- **Risque lié à l'impact des techniques telles que les produits dérivés** : L'utilisation des produits dérivés peut entraîner à la baisse sur de courtes périodes des variations sensibles de la valeur liquidative en cas d'exposition dans un sens contraire à l'évolution des marchés.

- **Risque de change** : Une évolution défavorable de l'euro par rapport à d'autres devises pourrait avoir un impact négatif et entraîner la baisse de la valeur liquidative.

- **Risque de contrepartie** : Le risque de contrepartie résulte de toutes les opérations de gré à gré, les contrats financiers, les acquisitions et cessions temporaires de titres et les garanties financières conclues avec la même contrepartie. Le risque de contrepartie mesure le risque de perte en cas de défaillance d'une contrepartie incapable de faire face à ses obligations contractuelles avant que l'opération ait été réglée de manière définitive sous la forme d'un flux financier. Dans ce cas, la valeur liquidative pourrait baisser.

- **Risque juridique** : Il existe un risque de rédaction inadéquate des contrats conclus avec les contreparties, lié notamment aux techniques efficaces de gestion de portefeuille.

- **Risque opérationnel** : Il existe un risque de défaillance ou d'erreur des différents acteurs impliqués lié aux opérations sur titres. Ce risque intervient uniquement dans le cadre des opérations d'acquisition et cession temporaire de titres.

- **Risque en matière de durabilité** : Il s'agit du risque lié à un événement ou une situation dans le domaine environnemental, social ou de gouvernance qui, s'il survient, pourrait avoir une incidence négative importante, réelle ou potentielle, sur la valeur de l'investissement.

► **Garantie ou protection** : Néant.

► **Souscripteurs concernés et profils de l'investisseur type :**

Action IC : Tous souscripteurs plus particulièrement destinée à la commercialisation aux Institutionnels.

Cet OPCVM s'adresse à des souscripteurs recherchant un OPCVM exposé aux instruments de taux et géré dans une fourchette de sensibilité aux variations de taux d'intérêt faible (maximum de 0,50) et qui par conséquent présente une volatilité de la valeur liquidative faible donc un profil de risque faible.

Le montant qu'il est raisonnable d'investir dans cet OPCVM dépend de la situation personnelle de chaque investisseur; pour le déterminer, il s'agit de tenir compte de son patrimoine personnel, des besoins actuels et de la durée de placement mais également du souhait de prendre des risques ou de privilégier un investissement prudent. Il est fortement recommandé de diversifier suffisamment tous ses investissements afin de ne pas les exposer uniquement aux risques d'un seul OPCVM.

L'OPCVM n'a pas été enregistré auprès de l'autorité fiscale américaine en vertu de la loi US Securities Act of 1933. En conséquence, les actions de l'OPCVM ne peuvent pas être offertes, vendues ou détenues, directement ou indirectement, pour le compte ou au bénéfice d'une « U.S. Person », telle que définie par la réglementation américaine, notamment la réglementation « Regulation S (Part 230 – 17 CFR 230.903) de la SEC disponible à l'adresse suivante : <http://www.sec.gov/about/laws/secrulesregs.htm>

► **Durée de placement recommandée** : Supérieure à 6 mois.

► **Modalités de détermination et d'affectation des sommes distribuables :**

Le résultat net de l'exercice est égal au montant des intérêts, arrérages, dividendes, primes et lots, jetons de présence ainsi que tous produits relatifs aux titres constituant le portefeuille du fonds majoré du produit des sommes momentanément disponibles et diminué des frais de gestion et de la charge des emprunts.

Les sommes distribuables sont constituées par :

- 1° Le résultat net augmenté du report à nouveau et majoré ou diminué du solde du compte de régularisation des revenus ;

- 2° Les plus-values réalisées, nettes de frais, diminuées des moins-values réalisées, nettes de frais, constatées au cours de l'exercice, augmentées des plus-values nettes de même nature constatées au cours d'exercices antérieurs n'ayant pas fait l'objet d'une distribution ou d'une capitalisation et diminuées ou augmentées du solde du compte de régularisation des plus-values.

Capitalisation (Action IC) :

Les sommes distribuables sont intégralement capitalisées chaque année.

	Capitalisation totale	Capitalisation partielle	Distribution totale	Distribution partielle	Report total	Report partiel
Résultat net	X					
Plus-values ou moins-values nettes réalisées	X					

► Caractéristiques des actions :

La souscription d'une catégorie d'action peut être réservée à une catégorie d'investisseurs en fonction de critères objectifs décrits dans cette rubrique, tels que la valeur liquidative d'origine de l'action, le montant de souscription initiale minimum.

L'action IC est, selon les modalités définies dans le prospectus, plus particulièrement destinée aux investisseurs institutionnels.

Valeur liquidative d'origine de l'action IC : 100 000 euros

La quantité de titres de l'action IC est exprimée en millièmes.

Montant minimum de souscription initiale : 1 millième d'action

Montant minimum des souscriptions ultérieures et des rachats : 1 millième d'action

► Modalités de souscription et de rachat :

L'organisme désigné pour recevoir les souscriptions et rachats est le dépositaire : Banque Fédérative du Crédit Mutuel (BFCM)

Les souscriptions peuvent être effectuées par apport de titres.

Les ordres de souscription peuvent être acceptés en nombre d'actions ou en montant.

Les ordres de rachat sont acceptés en nombre d'actions uniquement.

- Les ordres de souscription et de rachat sont centralisés chaque jour ouvré à 9h00.
- Les ordres reçus avant 9h00 sont exécutés sur la base de la valeur liquidative du jour.
- Les ordres reçus après 9h00 sont exécutés sur la base de la valeur liquidative du lendemain.

Les ordres sont exécutés conformément au tableau ci-dessous :

J	J	J : jour d'établissement de la VL	J ouvré	J+2 ouvrés	J+2 ouvrés
Centralisation avant 9h des ordres de souscription ¹	Centralisation avant 9h des ordres de rachat ¹	Exécution de l'ordre au plus tard en J	Publication de la valeur liquidative	Règlement des souscriptions	Règlement des rachats

¹Sauf éventuel délai spécifique convenu avec votre établissement financier.

► Date et périodicité de calcul de la valeur liquidative :

Calculée sur cours d'ouverture chaque jour ouvré à l'exception des jours de fermeture de la Bourse de Paris (calendrier Euronext SA).

► **Lieu et modalités de publication ou de communication de la valeur liquidative :** Elle est disponible auprès de la société de gestion.

► Frais et commissions :

Commissions de souscription et de rachat

Les commissions de souscription et de rachat viennent augmenter le prix de souscription payé par l'investisseur ou diminuer le prix de remboursement. Les commissions acquises à l'OPCVM servent à compenser les frais supportés par l'OPCVM pour investir ou désinvestir les avoirs confiés. Les commissions non acquises reviennent à la société de gestion, aux commercialisateurs, etc.

Frais à la charge de l'investisseur, prélevés lors des souscriptions et des rachats	Assiette	Taux barème
Commission de souscription non acquise à l'OPCVM	valeur liquidative × nombre d'actions	Néant
Commission de souscription acquise à l'OPCVM	valeur liquidative × nombre d'actions	Néant
Commission de rachat non acquise à l'OPCVM	valeur liquidative × nombre d'actions	Néant
Commission de rachat acquise à l'OPCVM	valeur liquidative × nombre d'actions	Néant

Frais de fonctionnement et de gestion

Ces frais recouvrent tous les frais facturés directement à l'OPCVM, à l'exception des frais de transactions.

Les frais de fonctionnement et autres services peuvent inclure les frais suivants :

- Frais d'enregistrement et de référencement des fonds
- Frais d'information clients et distributeurs
- Frais de dépositaire, de juridiques, audit, fiscalité, etc.
- Frais liés au respect d'obligations réglementaires et aux reporting régulateurs
- Frais opérationnels- Frais des données
- Frais liés à la connaissance client

	Frais facturés à l'OPCVM	Assiette	Taux barème
1	Frais de gestion financière	Actif net	0,46% TTC maximum
2	Frais de fonctionnement et autres services *	Actif net	0,04% TTC maximum
2	Commissions de mouvement Société de gestion de portefeuille : 100%	Prélèvement sur chaque transaction	Néant
3	Commission de surperformance	Actif net	Néant

Les coûts exceptionnels liés au recouvrement des créances pour le compte de l'OPCVM ou à une procédure pour faire valoir un droit peuvent s'ajouter aux frais récurrents facturés à ce dernier et affichés ci-dessus.

* Les frais réels de fonctionnement et autres services pourraient être supérieurs au taux forfaitaire maximum autorisé, dans ce cas, la société de gestion prendra en charge le dépassement.

Par ailleurs, la société de gestion pourrait être amenée à provisionner le taux maximum forfaitaire si les frais réels de « fonctionnement et autre service » étaient inférieurs au taux affiché.

Opérations d'acquisition et de cession temporaires de titres :

Tous les revenus résultant de techniques de gestion efficace de portefeuille nets des coûts opérationnels directs et indirects reviennent à l'OPCVM.

II-2-e Compartiment « CM-AM HIGH YIELD 2024 »

► Codes ISIN

Action « RC » : FR0013336773

Action « RD » : FR0013336765

Action « S » : FR0013371341

Action « IC » : FR0013472461

► OPC d'OPC : Jusqu'à 10 % de l'actif net

► Objectif de gestion :

Cet OPCVM est géré activement et de manière discrétionnaire. Il a pour objectif de gestion la recherche d'une performance nette de frais supérieure à celle de son indicateur de référence qui est le rendement actuariel de l'OAT (Obligation Assimilable du Trésor) 1,75 % 25 novembre 2024 (FR0011962398) (à titre indicatif le TRA de l'OAT est de 0,25 % au 19/10/2018), par une exposition en titres à haut rendement («high yield» dits spéculatifs) dont la notation est inexistante ou basse, sur la durée comprise entre la création de l'OPC et la dernière VL de 2024 (31/12/2024).

L'objectif de gestion de l'OPCVM tient compte de l'estimation du risque de défaut, du coût de la couverture et des frais de gestion. Cet objectif est fondé sur la réalisation d'hypothèses de marché arrêtées par CREDIT MUTUEL ASSET MANAGEMENT. Il ne constitue pas une promesse de rendement, ni de performance. L'attention de l'investisseur est attirée sur le fait que la performance indiquée dans l'objectif de gestion ne comprend pas l'intégralité des cas de défaut.

Au-delà de la valeur liquidative calculée le 31/12/2024, et sous réserve de l'agrément préalable de l'AMF et d'une information des actionnaires, l'OPCVM changera d'orientation de gestion.

L'OPCVM promeut des critères environnementaux, sociaux et de gouvernance (ESG) au sens de l'article 8 du Règlement (UE) 2019/2088 dit « Sustainable Finance Disclosure » (SFDR).

► **Indicateur de référence** : OAT (Obligation Assimilable du Trésor) 1,75% 25 novembre 2024 (FR0011962398) (à titre indicatif le TRA de l'OAT est de 0,25 % au 19/10/2018).

L'indice de référence de l'OPCVM n'évalue pas ou n'inclut pas dans ses constituants des caractéristiques environnementales et/ou sociales et n'est donc pas aligné sur les caractéristiques ESG/promues par le portefeuille.

► Stratégie d'investissement :

1 – Stratégies utilisées :

Afin de réaliser l'objectif de gestion, l'OPCVM utilise une stratégie d'investissement dite « buy and hold » ou de portage des titres.

La stratégie d'investissement de l'OPC, telle que décrite ci-après, intègre des critères extra-financiers selon une méthodologie développée par le département d'analyse extra financière de Crédit Mutuel Asset Management visant à exclure les valeurs les moins bien notées en matière environnementale, sociale et de gouvernance afin de réduire notamment l'impact du risque de durabilité auquel l'OPCVM est exposé et défini dans la rubrique « profil de risque ».

L'équipe de gestion s'attache à prendre en compte dans ses décisions d'investissement les critères de l'Union européenne en matière d'activités économiques considérées comme durables au regard du règlement « Taxonomie » (UE) 2020/852. Au regard des données émettrices disponibles actuellement, le pourcentage minimum d'alignement avec la Taxonomie de l'Union Européenne s'élève à 0%.

Les principales incidences négatives sont également prises en compte dans la stratégie d'investissement.

Crédit Mutuel Asset Management, applique également sur l'ensemble de sa gamme d'OPC :

- une politique de suivi des controverses visant à détecter les valeurs sur lesquelles des controverses apparaissent. En fonction de l'analyse menée, les valeurs concernées sont maintenues ou exclues,
- une politique d'exclusion sectorielle stricte concernant notamment les armes controversées.

Ces politiques sont disponibles sur le site internet de Crédit Mutuel Asset Management.

Le principe consistant à « ne pas causer de préjudice important » s'applique uniquement aux investissements sous-jacents au produit financier qui prennent en compte les critères de l'Union européenne en matière d'activités économiques durables sur le plan environnemental. Les investissements sous-jacents à la portion restante de ce produit financier ne prennent pas en compte les critères de l'Union européenne en matière d'activités économiques durable sur le plan environnemental.

Au démarrage, le gérant sélectionnera des obligations de maturités maximales qui n'excéderont pas 3 mois au-delà de la dernière valeur liquidative de décembre 2024 en cherchant à diversifier l'exposition géographique et l'allocation sectorielle de l'OPCVM.

La construction du portefeuille reflétera les convictions de la société de gestion en termes d'analyse-crédit et respectera le processus d'investissement défini par la société de gestion. Le portefeuille sera composé essentiellement de titres à haut rendement (« high yield » dits spéculatifs) dont la notation est inexistante ou basse. Ce choix de portefeuille permet potentiellement d'obtenir un rendement significativement plus élevé en contrepartie d'un risque plus important qu'un portefeuille composé de titres exclusivement de notation « Investment Grade » selon l'analyse de la société de gestion ou celles des agences de notation, en raison du caractère spéculatif des titres de créances de certaines sociétés.

Ce type de stratégie implique une rotation très faible du portefeuille. Le gérant conserve toutefois la possibilité de procéder à des arbitrages dans l'intérêt de l'actionnaire. Les liquidités issues des titres arrivés à échéance avant décembre 2024 seront réinvesties en obligations et titres de créances de maturité la plus proche possible de la dernière valeur liquidative du mois de décembre 2024 ou en instruments du marché monétaire.

Les critères environnementaux, sociaux et de gouvernance (ESG) sont une des composantes de la gestion mais leur poids dans la décision finale n'est pas défini en amont.

L'approche ESG basée sur une méthodologie propriétaire développée par le pôle d'analyse Finance Responsable et Durable de CREDIT MUTUEL ASSET MANAGEMENT. Celle-ci s'appuie sur les éléments suivants :

- analyse et classement des entreprises qui contribuent à la transition durable,
- suivi des controverses,
- et politique d'engagement de l'entreprise dans le temps.

Ce processus de sélection des titres vifs permet d'établir un score (1 à 10) en fonction de la contribution plus ou moins élevée aux facteurs ESG, puis d'établir une classification des entreprises selon 5 groupes distincts au regard de leur performance extra-financière : 1 = Négatif (Risque ESG élevé / actifs

potentiellement gelés) ; 2 = Peu impliqué (Plus indifférent qu'opposant) ; 3 = Neutre (Administratif neutre conforme à sa réglementation sectorielle) ; 4 = Engagé (Engagé dans la trajectoire / Best in Trend) ; 5 = Best in class (Pertinence réelle).

L'approche mise en œuvre par l'équipe de gestion aboutit à une exposition de moins de 10% de l'actif net de l'OPCVM aux émetteurs relevant de la classification ESG 1.

La note globale du portefeuille sera supérieure à la note pondérée en poids des composants de son indice de référence.

Le taux d'analyse ou de notation extra financière, calculé en pondération ou nombre d'émetteurs, est supérieur à :

- 90% pour les titres de créances et instruments du marché monétaire bénéficiant d'une évaluation de crédit Investment grade, la dette souveraine émise par des pays développés sélectionnés par l'équipe de gestion,
- 75% pour les titres de créances et instruments du marché monétaire bénéficiant d'une évaluation de crédit high yield et la dette souveraine émise par des pays « émergents » sélectionnés par l'équipe de gestion.

Pour la sélection et le suivi des titres de taux, la société de gestion ne recourt pas exclusivement ou mécaniquement aux agences de notation. Elle privilégie sa propre analyse de crédit qui sert de fondement aux décisions de gestion prises dans l'intérêt des actionnaires.

L'OPCVM s'engage à respecter les fourchettes d'exposition sur l'actif net suivantes :

De 90% à 200% en instruments de taux souverains, publics, privés, de toutes zones géographiques y compris de pays émergents, de toutes notations selon l'analyse de la société de gestion ou celle des agences de notation ou non noté

Fourchette de sensibilité aux taux d'intérêt	Entre 0 et +7
Zone géographique des émetteurs	Toutes zones géographiques y compris les pays émergents
Devises de libellé	Toutes devises
Risque de change sur les devises hors euro	Systématiquement couvert. Un risque résiduel peut exister entre 0% et 2%

De 0% à 10% sur les marchés actions de toutes zones géographiques (y compris de pays émergents), de toutes capitalisations, de tous les secteurs

2 – Actifs (hors dérivés intégrés) :

L'OPCVM peut être investi en :

- Actions :

Actions après conversion des obligations convertibles, actions détenues dans le cas de reconstitution d'une obligation convertible synthétique.

- Titres de créance et instruments du marché monétaire :

L'OPCVM s'autorise à investir sur :

- des obligations de toute nature ;
- des titres de créances négociables ;
- des titres participatifs ;
- des titres subordonnés ;
- des instruments de titrisation ;
- des titres équivalents aux titres ci-dessus, émis sur le fondement de droits étrangers.

- Parts ou actions d'OPCVM, de FIA et de fonds d'investissement :

L'OPCVM peut investir jusqu'à 10% de son actif net en OPCVM de droit français ou étranger, en Fonds d'Investissement à Vocation Générale de droit français répondant aux conditions de l'article R.214-13 du Code Monétaire et Financier.

Ces placements collectifs peuvent être gérés par la société de gestion ou des sociétés liées.

3 – Instruments financiers dérivés :

Nature des marchés d'interventions :

- Marchés réglementés
- Marchés organisés
- Marchés de gré à gré

Risques sur lesquels le gérant désire intervenir :

- Risque action : couverture et/ou exposition
- Risque de taux : couverture et/ou exposition
- Risque de crédit : couverture et/ou exposition
- Risque de change : couverture

Le gérant pourra utiliser les dérivés dans la limite de l'actif net et dans le respect des expositions aux différents risques prévus dans le DICI et dans le Prospectus, ainsi que dans le respect d'une surexposition globale de 100% maximum de l'actif net.

Nature des instruments utilisés :

- des contrats futures;
- des options;
- des swaps ;
- des contrats de change à terme;
- éventuellement des dérivés de crédit : Credit Default swaps (CDS)

Le gérant n'utilisera pas de Total Return Swaps.

Stratégie d'utilisation des dérivés pour atteindre l'objectif de gestion :

L'utilisation des instruments financiers à terme est effectuée

- pour procéder à des ajustements de collecte, notamment en cas de flux importants de souscriptions et de rachats sur l'OPCVM,
- afin de s'adapter à certaines conditions de marchés (mouvements importants de marché, meilleure liquidité ou efficacité des instruments financiers à terme par exemple...).

Contreparties :

Aucune contrepartie ne dispose d'un quelconque pouvoir de décision discrétionnaire sur la composition et la gestion du portefeuille, ni sur l'actif sous-jacent des instruments financiers dérivés. L'approbation des contreparties n'est requise pour aucune transaction sur le portefeuille.

4 – Titres intégrant des dérivés :

Risques sur lesquels le gérant désire intervenir :

- Risque actions : couverture et/ou exposition
- Risque de taux : couverture et/ou exposition
- Risque de crédit : couverture et/ou exposition
- Risque de change : couverture

Le gérant pourra utiliser les titres intégrant des dérivés dans la limite de l'actif net et dans le respect des expositions aux différents risques prévus dans le DICI et dans le Prospectus, ainsi que dans le respect d'une surexposition globale de 100 % maximum de l'actif net.

Nature des instruments utilisés :

- obligations convertibles
- des bons de souscription,
- des titres callables
- des titres putables
- des warrants,
- des certificats cotés,
- des EMTN/titres structurés
- des Credit Linked Notes.

Le gérant pourra recourir aux titres intégrant des dérivés dans le respect du programme d'activité de la Société de gestion

Stratégie d'utilisation des dérivés intégrés pour atteindre l'objectif de gestion :

Le gérant peut recourir à des titres intégrant des dérivés dans le cas où ces titres offrent une alternative par rapport aux autres instruments financiers ou si ces titres n'ont pas d'offre identique sur le marché des autres instruments financiers.

5 – Dépôts :

Dans les limites réglementaires, l'OPCVM peut utiliser les dépôts, auprès d'un ou plusieurs établissements de crédit.

6 – Emprunts d'espèces :

Les emprunts en espèces ne peuvent représenter plus de 10% de l'actif net et servent, de façon temporaire, à assurer une liquidité aux actionnaires désirant racheter leurs actions sans pénaliser la gestion globale des actifs.

7 – Acquisition et cession temporaire de titres :

L'OPCVM peut avoir recours à des opérations d'acquisition et cession temporaire de titres dans le but de réaliser des objectifs tels que l'optimisation des revenus ou la gestion de trésorerie, tout en prenant des risques conformes à la politique d'investissement du fonds.

- Prêt/emprunt des titres : l'OPCVM peut prêter ou emprunter des titres financiers, moyennant une rémunération et pendant une période convenue. A la fin de l'opération les titres prêtés ou empruntés sont restitués et auront la même nature.
- Pension livrée : l'OPCVM peut céder à un autre OPC ou personne morale des titres financiers moyennant un prix convenu. Ceux-ci seront rétrocédés à la fin de l'opération.

Nature des opérations utilisées :

- Prises et mises en pension par référence au Code Monétaire et Financier
- Prêts et emprunts de titres par référence au Code Monétaire et Financier

Nature des interventions :

- Gestion de la trésorerie ;
- Optimisation des revenus de l'OPCVM ;
- Contribution éventuelle à l'effet de levier de l'OPCVM ;

Les opérations éventuelles d'acquisitions ou de cessions temporaires de titres sont réalisées en accord avec les meilleurs intérêts de l'OPCVM.

L'OPCVM s'assure qu'il est en mesure de rappeler tout titre ayant été prêté (mise en pension) ou rappeler le montant total en espèces (prise en pension).

Type d'actifs pouvant faire l'objet des opérations :

Titres financiers éligibles à la stratégie et instruments du marché monétaire.

Niveau d'utilisation attendu et autorisé :

Actuellement, l'OPCVM n'utilise pas ce type d'opérations, il se laisse toutefois la possibilité de les utiliser jusqu'à 100% de l'actif net à l'avenir.

Rémunération :

La rémunération sur les opérations d'acquisition et de cession temporaires de titres bénéficie exclusivement à l'OPCVM.

Choix des contreparties :

Ces contreparties peuvent être de toutes zones géographiques y compris pays émergents, de toutes notations selon l'analyse de la société de gestion ou celle des agences de notation. Elles seront choisies selon les critères définis par la société de gestion dans sa procédure d'évaluation et de sélection.

► Contrat constituant des garanties financières :

Dans le cadre de la réalisation des transactions sur instruments financiers dérivés de gré à gré et des opérations d'acquisition / cession temporaire des titres, l'OPCVM peut recevoir les actifs financiers considérés comme des garanties et ayant pour but de réduire son exposition au risque de contrepartie.

Les garanties financières reçues seront essentiellement constituées en espèces ou en titres financiers pour les transactions sur instruments financiers dérivés de gré à gré, et en espèces et en obligations d'Etat éligibles pour les opérations d'acquisition/cession temporaire de titres.

Ces garanties sont données sous forme d'espèces ou d'obligations émises ou garanties par les Etats membres de l'OCDE ou par leurs collectivités publiques territoriales ou par des institutions et organismes supranationaux à caractère communautaire, régional ou mondial.

Toute garantie financière reçue respectera les principes suivants :

- Liquidité : Toute garantie financière en titres doit être très liquide et pouvoir se négocier rapidement sur un marché réglementé à prix transparent.
- Cessibilité : Les garanties financières sont cessibles à tout moment.
- Evaluation : Les garanties financières reçues font l'objet d'une évaluation quotidienne, au prix du marché ou selon un modèle de pricing. Une politique de décote prudente sera appliquée sur les titres pouvant afficher une volatilité non négligeable ou en fonction de la qualité de crédit.
- Qualité de crédit des émetteurs : Les garanties financières sont de haute qualité de crédit selon l'analyse de la société de gestion.

- Placement de garanties reçues en espèces : Elles sont, soit placées en dépôts auprès d'entités éligibles, soit investies en obligations d'Etat de haute qualité de crédit (notation respectant les critères des OPCVM/FIA de type monétaire), soit investies en OPCVM/FIA de type monétaire, soit utilisées aux fins de transactions de prise en pension conclues avec un établissement de crédit.
- Corrélation : les garanties sont émises par une entité indépendante de la contrepartie.
- Diversification : L'exposition à un émetteur donné ne dépasse pas 20% de l'actif net.
- Conservation : Les garanties financières reçues sont placées auprès du Dépositaire ou par un de ses agents ou tiers sous son contrôle ou de tout dépositaire tiers faisant l'objet d'une surveillance prudentielle et qui n'a aucun lien avec le fournisseur des garanties financières.
- Interdiction de réutilisation : Les garanties financières autres qu'en espèces ne peuvent être ni vendues, ni réinvesties, ni remises en garantie.

► Profil de risque :

Votre argent sera principalement investi dans des instruments financiers sélectionnés par la société de gestion. Ces instruments connaîtront les évolutions et aléas des marchés.

Les risques auxquels s'expose l'actionnaire sont les suivants :

- **Risque de perte en capital** : La perte en capital se produit lors de la vente d'une action à un prix inférieur à celui payé à l'achat. L'OPCVM ne bénéficie d'aucune garantie ou protection du capital. Le capital initialement investi est exposé aux aléas du marché, et peut donc, en cas d'évolution boursière défavorable, ne pas être restitué intégralement.

- **Risque lié à la gestion discrétionnaire** : Le style de gestion discrétionnaire repose sur l'anticipation de l'évolution des différents marchés (actions, produits de taux) et/ou sur la sélection des valeurs. Il existe un risque que l'OPCVM ne soit pas investi à tout moment sur les marchés ou les valeurs les plus performants. Sa performance peut donc être inférieure à l'objectif de gestion et la valeur liquidative pourrait baisser.

- **Risque de taux** : En cas de hausse des taux d'intérêt, la valeur des instruments investie en taux fixe peut baisser et pourra faire baisser la valeur liquidative.

- **Risque de crédit** : En cas de dégradation de la qualité des émetteurs ou si l'émetteur n'est plus en mesure de faire face à ses échéances, la valeur de ces titres peut baisser, entraînant ainsi la baisse de la valeur liquidative.

- **Risque lié aux investissements dans des titres spéculatifs (haut rendement)** : Les titres évalués « spéculatifs » selon l'analyse de la société de gestion ou des agences de notation présentent un risque accru de défaillance, et sont susceptibles de subir des variations de valorisation plus marquées et/ou plus fréquentes, pouvant entraîner une baisse de la valeur liquidative.

- **Risque d'investissement sur les marchés émergents** : L'attention des investisseurs est appelée sur le fait que les conditions de fonctionnement et de surveillance des marchés des pays émergents et des pays en développement peuvent s'écarter des standards prévalant sur les grandes places internationales. La valeur liquidative peut donc baisser plus rapidement et plus fortement.

- **Risque spécifique lié à l'utilisation des instruments de titrisation** : Pour ces instruments le risque de crédit repose principalement sur la qualité des actifs sous-jacents, qui peuvent être de nature diverse (créances bancaires, titres de créances...). Ces instruments résultent de montages complexes pouvant comporter des risques juridiques et des risques spécifiques tenant aux caractéristiques des actifs sous-jacents. La réalisation de ces risques peut entraîner la baisse de la valeur liquidative de l'OPCVM. L'attention du souscripteur est également attirée sur le fait que les titres issus d'opérations de titrisation sont moins liquides que ceux issus d'émissions obligataires classiques : le risque lié au possible manque de liquidité sur ces titres est donc susceptible d'impacter le prix des actifs en portefeuille et de fait la valeur liquidative.

- **Risque de change** : Une évolution défavorable de l'euro par rapport à d'autres devises pourrait avoir un impact négatif et entraîner la baisse de la valeur liquidative.

- **Risque de contrepartie** : Le risque de contrepartie résulte de toutes les opérations de gré à gré conclues avec la même contrepartie. Le risque de contrepartie mesure le risque de perte en cas de défaillance d'une contrepartie incapable de faire face à ses obligations contractuelles avant que l'opération ait été réglée de manière définitive sous la forme d'un flux financier. Dans ce cas, la valeur liquidative pourrait baisser.

- **Risque lié à l'impact des techniques telles que les produits dérivés** : L'utilisation des produits dérivés peut entraîner à la baisse sur de courtes périodes des variations sensibles de la valeur liquidative en cas d'exposition dans un sens contraire à l'évolution des marchés.

- **Risque opérationnel** : Il existe un risque de défaillance ou d'erreur des différents acteurs impliqués lié aux opérations sur titres. Ce risque intervient uniquement dans le cadre des opérations d'acquisition et cession temporaire de titres.

- **Risque juridique** : Il existe un risque de rédaction inadéquate des contrats conclus avec les contreparties, lié notamment aux techniques efficaces de gestion de portefeuille.

- **Risque de marché actions** : Les marchés actions peuvent connaître des fluctuations importantes dépendant des anticipations sur l'évolution de l'économie mondiale, et des résultats des entreprises. En cas de baisse des marchés actions, la valeur liquidative pourra baisser.

- **Risque lié à l'investissement en actions de petite capitalisation** : En raison de leurs caractéristiques spécifiques, ces actions peuvent présenter des risques pour les investisseurs et peuvent présenter un risque de liquidité du fait de l'étroitesse éventuelle de leur marché. Dans ce cas, la valeur liquidative peut baisser plus rapidement et plus fortement.

- **Risque en matière de durabilité** : Il s'agit du risque lié à un événement ou une situation dans le domaine environnemental, social ou de gouvernance qui, s'il survient, pourrait avoir une incidence négative importante, réelle ou potentielle, sur la valeur de l'investissement.

► **Garantie ou protection** : Néant

► **Souscripteurs concernés et profils de l'investisseur type** :

Actions « RC » et « RD » : Tous souscripteurs.

Action « S » : Tous souscripteurs, destinée plus particulièrement aux investisseurs souscrivant via des distributeurs/intermédiaires fournissant un service de gestion pour compte de tiers ou bénéficiant d'une prestation de conseil rémunéré sans rétrocession.

Action « IC » : Tous souscripteurs, plus particulièrement destinée aux investisseurs institutionnels.

Cet OPCVM s'adresse à des souscripteurs particuliers, organismes à but non lucratifs et institutionnels qui recherchent un rendement élevé par le biais de titres spéculatifs et qui sont suffisamment expérimentés pour pouvoir évaluer les mérites et les risques.

Le montant qu'il est raisonnable d'investir dans cet OPCVM dépend de la situation personnelle de chaque investisseur ; pour le déterminer, il s'agit de tenir compte de son patrimoine personnel, des besoins actuels et de la durée de placement mais également du souhait de prendre des risques ou de privilégier un

investissement prudent. Il est fortement recommandé de diversifier suffisamment tous ses investissements afin de ne pas les exposer uniquement aux risques d'un seul OPCVM.

L'OPCVM n'a pas été enregistré auprès de l'autorité fiscale américaine en vertu de la loi US Securities Act of 1933. En conséquence, les actions de l'OPCVM ne peuvent pas être offertes, vendues ou détenues, directement ou indirectement, pour le compte ou au bénéfice d'une « U.S. Person », telle que définie par la réglementation américaine, notamment la réglementation « Regulation S » (Part 230 – 17 CFR 230.903) de la SEC disponible à l'adresse suivante : <http://www.sec.gov/about/laws/secrulesregs.htm>

► **Durée de placement recommandée** : jusqu'à la dernière valeur liquidative de 2024.

► **Modalités de détermination et d'affectation des sommes distribuables** :

Le résultat net de l'exercice est égal au montant des intérêts, arrérages, dividendes, primes et lots, jetons de présence ainsi que tous produits relatifs aux titres constituant le portefeuille du fonds majoré du produit des sommes momentanément disponibles et diminué des frais de gestion et de la charge des emprunts.

Les sommes distribuables sont constituées par :

- 1° Le résultat net augmenté du report à nouveau et majoré ou diminué du solde du compte de régularisation des revenus ;
- 2° Les plus-values réalisées, nettes de frais, diminuées des moins-values réalisées, nettes de frais, constatées au cours de l'exercice, augmentées des plus-values nettes de même nature constatées au cours d'exercices antérieurs n'ayant pas fait l'objet d'une distribution ou d'une capitalisation et diminuées ou augmentées du solde du compte de régularisation des plus-values.

Capitalisation (Actions RC, S et IC) :

Les sommes distribuables sont intégralement capitalisées chaque année.

Distribution (Action RD) :

Seul le résultat net est intégralement distribué aux arrondis près. La société de gestion de portefeuille peut décider, en cours d'exercice, la mise en distribution, d'un ou plusieurs acomptes dans la limite du résultat net comptabilisé à la date de la décision. Le coupon est distribué dans les 5 mois suivant la clôture de l'exercice.

		Capitalisation totale	Capitalisation partielle	Distribution totale	Distribution partielle	Report total	Report partiel
Action « RC »	Résultat net	X					
	Plus-values ou moins-values nettes réalisées	X					
Action « S »	Résultat net	X					
	Plus-values ou moins-values nettes réalisées	X					
Action « IC »	Résultat net	X					
	Plus-values ou moins-values nettes réalisées	X					
Action « RD »	Résultat net			X			
	Plus-values ou moins-values nettes réalisées	X					

► **Caractéristiques des actions:**

La souscription d'une catégorie d'action peut être réservée à une catégorie d'investisseurs en fonction de critères objectifs décrits dans cette rubrique, tels que la valeur liquidative d'origine de l'action, le montant de souscription initiale minimum.

Les actions « RC » et « RD » sont, selon les modalités définies dans le prospectus, destinées à tous souscripteurs.

L'action « IC » est, selon les modalités définies dans le prospectus, plus particulièrement destinée aux investisseurs institutionnels.

L'action « S » est, selon les modalités définies dans le prospectus, plus particulièrement destinée aux investisseurs souscrivant via des distributeurs/intermédiaires fournissant un service de gestion pour compte de tiers ou bénéficiant d'une prestation de conseil rémunéré sans rétrocession.

Valeur liquidative d'origine :

- Actions « RC », « S » et « RD » : **100 euros**
- Action « IC » : **100 000 euros**

La quantité de titres des actions « RC » et « RD » est exprimée millionnières.

La quantité de titres des actions « S » et « IC » est exprimée en millièmes.

Montant minimum de souscription initiale :

- Actions S : **1 millième d'action**
- Action RC et RD : **1 millionième d'action**

- Action IC : **1 action**, à l'exception des OPC gérés par la société de gestion

Montant minimum des souscriptions ultérieures et des rachats :

- Action S et IC : 1 millième d'action
- Action RC et RD : 1 millionième d'action

► **Modalités de souscription et de rachat :**

L'organisme désigné pour recevoir les souscriptions et rachats est le dépositaire : Banque Fédérative du Crédit Mutuel (BFCM)

Les souscriptions peuvent être effectuées par apport de titres.

Les ordres de souscription peuvent être acceptés en nombre d'actions ou en montant.

Les ordres de rachat sont acceptés en nombre d'actions uniquement.

Les ordres de souscription et de rachat sont centralisés chaque jour ouvré à 9h00 :

- Les ordres reçus avant 9h00, sont exécutés sur la base de la valeur liquidative du jour.
- Les ordres reçus après 9h00, sont exécutés sur la base de la valeur liquidative du lendemain.

Les ordres sont exécutés conformément au tableau ci-dessous :

J	J	J : jour d'établissement de la VL	J+1 ouvrés	J+2 ouvrés	J+2 ouvrés
Centralisation avant 9h des ordres de souscription ¹	Centralisation avant 9h des ordres de rachat ¹	Exécution de l'ordre au plus tard en J	Publication de la valeur liquidative	Règlement des souscriptions	Règlement des rachats

¹Sauf éventuel délai spécifique convenu avec votre établissement financier.

► **Date et périodicité de calcul de la valeur liquidative :**

Calculée sur cours de clôture chaque jour ouvré à l'exception des jours de fermeture de la Bourse de Paris (calendrier Euronext SA)

► **Lieu et modalités de publication ou de communication de la valeur liquidative :**

Elle est disponible auprès de la société de gestion.

► **Frais et commissions :**

Commissions de souscription et de rachat

Les commissions de souscription et de rachat viennent augmenter le prix de souscription payé par l'investisseur ou diminuer le prix de remboursement. Les commissions acquises à l'OPCVM servent à compenser les frais supportés par l'OPCVM pour investir ou désinvestir les avoirs confiés. Les commissions non acquises reviennent à la société de gestion, aux commercialisateurs, etc.

Frais à la charge de l'investisseur, prélevés lors des souscriptions et des rachats	Assiette	Taux barème
		Actions « RC », « RD », « S » et « IC »
Commission de souscription non acquise à l'OPCVM	valeur liquidative × nombre d'actions	1% TTC maximum
Commission de souscription acquise à l'OPCVM	valeur liquidative × nombre d'actions	Néant
Commission de rachat non acquise à l'OPCVM	valeur liquidative × nombre d'actions	2% TTC jusqu'à la dernière VL de septembre 2024
Commission de rachat acquise à l'OPCVM	valeur liquidative × nombre d'actions	Néant

Frais de fonctionnement et de gestion

Ces frais recouvrent tous les frais facturés directement à l'OPCVM, à l'exception des frais de transactions.

Les frais de fonctionnement et autres services peuvent inclure les frais suivants :

- Frais d'enregistrement et de référencement des fonds
- Frais d'information clients et distributeurs
- Frais de dépositaire, de juridiques, audit, fiscalité, etc.
- Frais liés au respect d'obligations réglementaires et aux reporting régulateurs
- Frais opérationnels- Frais des données
- Frais liés à la connaissance client

	Frais facturés à l'OPCVM	Assiette	Taux barème		
1	Frais de gestion financière	Actif net	Actions « RC » et « RD » 0,56% TTC maximum	Action « S » : 0,36% TTC maximum	Action « IC » : 0,26% TTC maximum
2	Frais de fonctionnement et autres services *	Actif net	Actions « RC » et « RD » 0,04% TTC maximum	Action « S » : 0,04% TTC maximum	Action « IC » : 0,04% TTC maximum
3	Commissions de mouvement Société de gestion: 100%	Prélèvement sur chaque transaction	Néant		
4	Commission de surperformance	Actif net	Néant		

Les coûts exceptionnels liés au recouvrement des créances pour le compte de l'OPCVM ou à une procédure pour faire valoir un droit peuvent s'ajouter aux frais récurrents facturés à ce dernier et affichés ci-dessus.

*.Les frais réels de fonctionnement et autres services pourraient être supérieurs au taux forfaitaire maximum autorisé, dans ce cas, la société de gestion prendra en charge le dépassement.

Par ailleurs, la société de gestion pourrait être amenée à provisionner le taux maximum forfaitaire si les frais réels de « fonctionnement et autre service » étaient inférieurs au taux affiché.

Opérations d'acquisition et de cession temporaires de titres :

Tous les revenus résultant de techniques de gestion efficace de portefeuille nets des coûts opérationnels directs et indirects reviennent à l'OPCVM.

II-2-f Compartiment « CM-AM PIERRE »

► Codes ISIN :

- Action « RC » : FR0010444992

- Action « RD » : FR0000984221

- Action « IC » : FR0014007M09

► OPC d'OPC : Jusqu'à 10 % de l'actif net

► Objectif de gestion :

Cet OPCVM est géré activement et de manière discrétionnaire. Il a pour objectif de gestion d'offrir une performance liée à l'évolution du marché immobilier et foncier européen coté grâce à une gestion sélective de valeurs immobilières et foncières de l'Union Européenne, sur la durée de placement recommandée.

L'allocation d'actifs et la performance peuvent être différentes de celles de la composition de l'indicateur de comparaison.

L'OPCVM promeut des critères environnementaux, sociaux et de gouvernance (ESG) au sens de l'article 8 du Règlement (UE) 2019/2088 dit « Sustainable Finance Disclosure » (SFDR).

► Indicateur de référence : Néant

Cette forme de stratégie de gestion pour laquelle le gérant a une latitude dans l'allocation d'actifs ne requiert pas d'indicateur de référence. Toutefois, la performance de l'OPCVM pourra être rapprochée de celle d'un indicateur de comparaison et d'appréciation a posteriori tel que le FTSE EPRA (European Public Real Estate Association) Europe Index.

FTSE EPRA (European Public Real Estate Association) Europe Index est un indice constitué des principales valeurs du secteur immobilier et foncier Paneuropéen. Des informations complémentaires sur l'indice sont accessibles via le site internet de l'administrateur : www.ftserussell.com.

L'indice est retenu en cours de clôture et exprimé en euro, dividendes réinvestis.

► Stratégie d'investissement :

1 – Stratégies utilisées :

La stratégie d'investissement de l'OPCVM, telle que décrite ci-après, intègre des critères extra-financiers selon une méthodologie développée par le département d'analyse extra financière de Crédit Mutuel Asset Management visant à exclure les valeurs les moins bien notées en matière environnementale, sociale et de gouvernance afin de réduire notamment l'impact du risque de durabilité auquel l'OPCVM est exposé et défini dans la rubrique « profil de risque ».

L'équipe de gestion s'attache à prendre en compte dans ses décisions d'investissement les critères de l'Union européenne en matière d'activités économiques considérées comme durables au regard du règlement « Taxonomie » (UE) 2020/852. Au regard des données émettrices disponibles actuellement, le pourcentage minimum d'alignement avec la Taxonomie de l'Union Européenne s'élève à 0%.

Les principales incidences négatives sont également prises en compte dans la stratégie d'investissement.

Crédit Mutuel Asset Management applique sur l'ensemble de sa gamme d'OPC :

- une politique de suivi des controverses visant à détecter les valeurs sur lesquelles des controverses apparaissent. En fonction de l'analyse menée, les valeurs concernées sont maintenues ou exclues,
- une politique d'exclusion sectorielle stricte concernant notamment les armes controversées.

Ces politiques sont disponibles sur le site internet de Crédit Mutuel Asset Management.

Le principe consistant à « ne pas causer de préjudice important » s'applique uniquement aux investissements sous-jacents au produit financier qui prennent en compte les critères de l'Union européenne en matière d'activités économiques durables sur le plan environnemental. Les investissements sous-jacents à la portion restante de ce produit financier ne prennent pas en compte les critères de l'Union européenne en matière d'activités économiques durable sur le plan environnemental.

Les critères environnementaux, sociaux et de gouvernance (ESG) sont une des composantes de la gestion mais leur poids dans la décision finale n'est pas défini en amont.

L'approche ESG basée sur une méthodologie propriétaire développée par le pôle d'analyse Finance Responsable et Durable de Crédit Mutuel Asset Management. Celle-ci s'appuie sur les éléments suivants :

- analyse et classement des entreprises qui contribuent à la transition durable,
- suivi des controverses,
- et politique d'engagement de l'entreprise dans le temps.

Ce processus de sélection des titres vifs permet d'établir un score (1 à 10) en fonction de la contribution plus ou moins élevée aux facteurs ESG, puis d'établir une classification des entreprises selon 5 groupes distincts au regard de leur performance extra-financière : 1 = Négatif (Risque ESG élevé / actifs potentiellement gelés) ; 2 = Peu impliqué (Plus indifférent qu'opposant) ; 3 = Neutre (Administratif neutre conforme à sa réglementation sectorielle) ; 4 = Engagé (Engagé dans la trajectoire / Best in Trend) ; 5 = Best in class (Pertinence réelle).

L'approche mise en œuvre par l'équipe de gestion aboutit à une exposition de moins de 10% de l'actif net de l'OPCVM aux titres vifs relevant de la classification ESG 1.

La note globale du portefeuille sera supérieure à celle de la moyenne de l'univers d'investissement.

Le taux d'analyse ou de notation extra financière, calculé en pondération ou nombre d'émetteurs, est supérieur à :

- 90% pour les titres émis par de grandes capitalisations sélectionnés par l'équipe de gestion,
- 75% pour les titres émis par de petites et moyennes capitalisations sélectionnés par l'équipe de gestion.

Afin de réaliser l'objectif de gestion, l'OPCVM adopte une gestion sélective et déterminée au moyen :

- d'une analyse macro-économique des secteurs immobilier et foncier.
- d'une analyse fondamentale des valeurs immobilières cotées.

Les sociétés sélectionnées doivent répondre à des critères de qualité, d'évaluation, et de potentiel de valorisation

Pour la sélection et le suivi des titres de taux, la société de gestion ne recourt pas exclusivement ou mécaniquement aux agences de notation. Elle privilégie sa propre analyse de crédit qui sert de fondement aux décisions de gestion prises dans l'intérêt des actionnaires.

L'OPCVM s'engage à respecter les fourchettes d'exposition sur l'actif net suivantes :

De 65 % à 110 % sur les marchés d'actions, de toutes zones géographiques, de toutes capitalisations, de tous les secteurs, dont :

- 65 % minimum en actions du secteur immobilier ou foncier
- 60 % minimum aux marchés des actions de pays de l'Union Européenne
- de 0 % à 30 % aux marchés des actions hors pays de l'Union Européenne
- de 0 % à 10% aux marchés des actions de pays émergents
- de 0 % à 10 % en actions hors secteur immobilier ou foncier

De 0 % à 10 % en instruments de taux souverains, du secteur public ou privé, de toutes zones géographiques, de catégorie « Investment Grade » selon l'analyse de la société de gestion ou celle des agences de notation

De 0 % à 10 % en obligations convertibles

De 0 % à 100 % au risque de change sur des devises hors euro, dont 30% maximum hors pays de l'Union Européenne

L'OPCVM est investi à 75 % minimum en valeurs immobilières et foncières de l'Union Européenne

2 – Actifs (hors dérivés intégrés) :

L'OPCVM peut être investi en :

- **Actions :** Elles sont sélectionnées en fonction de leur valorisation boursière (PER), leurs publications de résultats et leur positionnement sectoriel, sans allocation géographique particulière.

- **Titres de créance et instruments du marché monétaire :**

L'OPCVM s'autorise à investir sur :

- des obligations de toute nature ;
- des titres de créances négociables ;
- des titres participatifs ;
- des titres subordonnés ;
- des titres équivalents aux titres ci-dessus, émis sur le fondement de droits étrangers.

- **Parts ou actions d'OPCVM, de FIA et de fonds d'investissement :**

L'OPCVM peut investir jusqu'à 10% de son actif net en OPCVM de droit français ou étranger, en Fonds d'Investissement à Vocation Générale de droit français répondant aux conditions de l'article R.214-13 du Code Monétaire et Financier

Ces placements collectifs peuvent être gérés par la société de gestion ou des sociétés liées.

3 – Instruments financiers dérivés :

Nature des marchés d'interventions :

- Marchés réglementés
- Marchés de gré à gré

Risques sur lesquels le gérant désire intervenir :

- Risque action : couverture et/ou exposition
- Risque de change : couverture

Nature des interventions :

Le gérant pourra utiliser les dérivés dans la limite de l'actif net et dans le respect des expositions aux différents risques prévus dans le DICI et dans le Prospectus, ainsi que dans le respect d'une surexposition globale de 10 % maximum de l'actif net.

Nature des instruments utilisés :

Le gérant utilise :

- des contrats futures ;
- des options ;
- des swaps ;
- des contrats de change à terme.
-

Le gérant n'utilisera pas de Total Return Swaps

Stratégie d'utilisation des dérivés pour atteindre l'objectif de gestion :

L'utilisation des instruments financiers à terme est effectuée :

- pour procéder à des ajustements de collecte, notamment en cas de flux importants de souscriptions et de rachats sur l'OPCVM.
- afin de s'adapter à certaines conditions de marchés (mouvements importants de marché, meilleure liquidité ou efficacité des instruments financiers à terme par exemple...

Contreparties :

Aucune contrepartie ne dispose d'un quelconque pouvoir de décision discrétionnaire sur la composition et la gestion du portefeuille, ni sur l'actif sous-jacent des instruments financiers dérivés. L'approbation des contreparties n'est requise pour aucune transaction sur le portefeuille.

4 – Titres intégrant des dérivés :

Risques sur lesquels le gérant désire intervenir :

- Risque action : couverture et/ou exposition
- Risque de taux : couverture et/ou exposition
- Risque de crédit ; couverture et/ou exposition
- Risque de change : couverture et/ou exposition

Nature des interventions :

Le gérant pourra utiliser des titres intégrant des dérivés dans la limite de l'actif net et dans le respect des expositions aux différents risques prévus dans le DICI et dans le Prospectus, ainsi que dans le respect d'une surexposition globale de 10% maximum de l'actif net.

Nature des instruments utilisés :

- des obligations convertibles
- des bons de souscription
- des titres callables
- des titres putables
- des warrants
- des certificats cotés,
- des EMTN / titres structurés
- des Credit Linked Notes.

Le gérant pourra recourir aux titres intégrant des dérivés dans le respect du programme d'activité de la Société de gestion.

Stratégie d'utilisation des dérivés intégrés pour atteindre l'objectif de gestion :

Le gérant peut recourir à des titres intégrant des dérivés dans le cas où ces titres offrent une alternative par rapport aux autres instruments financiers ou si ces titres n'ont pas d'offre identique sur le marché des autres instruments financiers.

5 – Dépôts :

Dans les limites réglementaires, l'OPCVM peut utiliser les dépôts, auprès d'un ou plusieurs établissements de crédit.

6 – Emprunts d'espèces :

Les emprunts en espèces ne peuvent représenter plus de 10% de l'actif net et servent, de façon temporaire, à assurer une liquidité aux actionnaires désirant racheter leurs actions sans pénaliser la gestion globale des actifs.

7 – Acquisition et cession temporaire de titres : Néant.

► Contrats constituant des garanties financières :

Dans le cadre de la réalisation des transactions sur instruments financiers dérivés de gré à gré, l'OPCVM peut recevoir les actifs financiers considérés comme des garanties et ayant pour but de réduire son exposition au risque de contrepartie.

Les garanties financières reçues seront essentiellement constituées en espèces ou en titres financiers pour les transactions sur instruments financiers dérivés de gré à gré, et en espèces et en obligations d'Etat éligibles pour les opérations d'acquisition/cession temporaire de titres.

Cette garantie est donnée sous forme d'espèces ou d'obligations émises ou garanties par les Etats membres de l'OCDE ou par leurs collectivités publiques territoriales ou par des institutions et organismes supranationaux à caractère communautaire, régional ou mondial.

Toute garantie financière reçue respectera les principes suivants :

- Liquidité : Toute garantie financière en titres doit être très liquide et pouvoir se négocier rapidement sur un marché réglementé à prix transparent.
- Cessibilité : Les garanties financières sont cessibles à tout moment.
- Evaluation : Les garanties financières reçues font l'objet d'une évaluation quotidienne, au prix du marché ou selon un modèle de pricing. Une politique de décote prudente sera appliquée sur les titres pouvant afficher une volatilité non négligeable ou en fonction de la qualité de crédit.
- Qualité de crédit des émetteurs : Les garanties financières sont de haute qualité de crédit selon l'analyse de la société de gestion.
- Placement de garanties reçues en espèces : Elles sont, soit placées en dépôts auprès d'entités éligibles, soit investies en obligations d'Etat de haute qualité de crédit (notation respectant les critères des OPCVM/FIA de type monétaire), soit investies en OPCVM/FIA de type monétaire, soit utilisées aux fins de transactions de prise en pension conclues avec un établissement de crédit.
- Corrélation : les garanties sont émises par une entité indépendante de la contrepartie.
- Diversification : L'exposition à un émetteur donné ne dépasse pas 20% de l'actif net.
- Conservation : Les garanties financières reçues sont placées auprès du Dépositaire ou par un de ses agents ou tiers sous son contrôle ou de tout dépositaire tiers faisant l'objet d'une surveillance prudentielle et qui n'a aucun lien avec le fournisseur des garanties financières.
- Interdiction de réutilisation : Les garanties financières autres qu'en espèces ne peuvent être ni vendues, ni réinvesties, ni remises en garantie.

► Profil de risque :

Votre argent sera principalement investi dans des instruments financiers sélectionnés par la société de gestion. Ces instruments connaîtront les évolutions et aléas des marchés.

Les risques auxquels s'expose l'actionnaire sont les suivants :

- **Risque de perte en capital** : La perte en capital se produit lors de la vente d'une action à un prix inférieur à celui payé à l'achat. L'OPCVM ne bénéficie d'aucune garantie ou protection du capital. Le capital initialement investi est exposé aux aléas du marché, et peut donc, en cas d'évolution boursière défavorable, ne pas être restitué intégralement.

- **Risque lié à la gestion discrétionnaire** : Le style de gestion discrétionnaire repose sur l'anticipation de l'évolution des différents marchés (actions, produits de taux) et/ou sur la sélection des valeurs. Il existe un risque que l'OPCVM ne soit pas investi à tout moment sur les marchés ou les valeurs les plus performants. Sa performance peut donc être inférieure à l'objectif de gestion et la valeur liquidative pourrait baisser.

- **Risque de marché actions** : Les marchés actions peuvent connaître des fluctuations importantes dépendant des anticipations sur l'évolution de l'économie mondiale, et des résultats des entreprises. En cas de baisse des marchés actions, la valeur liquidative pourra baisser.

- **Risque sectoriel** : Le portefeuille est fortement exposé en valeurs du secteur immobilier et foncier. Les baisses de marché sur ce secteur peuvent être plus prononcées que la moyenne des marchés actions. La valeur liquidative du fonds peut baisser de manière plus significative.

- **Risque lié à l'investissement en actions de petite capitalisation** : En raison de leurs caractéristiques spécifiques, ces actions peuvent présenter des risques pour les investisseurs et peuvent présenter un risque de liquidité du fait de l'étroitesse éventuelle de leur marché. Dans ce cas, la valeur liquidative peut baisser plus rapidement et plus fortement.

- **Risque d'investissement sur les marchés émergents** : L'attention des investisseurs est appelée sur le fait que les conditions de fonctionnement et de surveillance des marchés des pays émergents et des pays en développement peuvent s'écarter des standards prévalant sur les grandes places internationales. La valeur liquidative peut donc baisser plus rapidement et plus fortement.

- **Risque de taux** : En cas de hausse des taux d'intérêt, la valeur des instruments investie en taux fixe peut baisser et pourra faire baisser la valeur liquidative.

- **Risque de crédit** : En cas de dégradation de la qualité des émetteurs ou si l'émetteur n'est plus en mesure de faire face à ses échéances, la valeur de ces titres peut baisser, entraînant ainsi la baisse de la valeur liquidative.

- **Risque lié aux obligations convertibles** : La valeur des obligations convertibles dépend de plusieurs facteurs : niveau des taux d'intérêt, évolution du prix des actions sous-jacentes, évolution du prix du dérivé intégré dans l'obligation convertible. Ces différents éléments peuvent entraîner une baisse de la valeur liquidative.

- **Risque de change** : Une évolution défavorable de l'euro par rapport à d'autres devises pourrait avoir un impact négatif et entraîner la baisse de la valeur liquidative.

- **Risque lié à l'impact des techniques telles que les produits dérivés** : L'utilisation des produits dérivés peut entraîner à la baisse sur de courtes périodes des variations sensibles de la valeur liquidative en cas d'exposition dans un sens contraire à l'évolution des marchés.

- **Risque de contrepartie** : Le risque de contrepartie résulte de toutes les opérations de gré à gré (les contrats financiers, les garanties financières) conclues avec la même contrepartie. Le risque de contrepartie mesure le risque de perte en cas de défaillance d'une contrepartie incapable de faire face à ses obligations contractuelles avant que l'opération ait été réglée de manière définitive sous la forme d'un flux financier. Dans ce cas, la valeur liquidative pourrait baisser.

- **Risque en matière de durabilité** : Il s'agit du risque lié à un événement ou une situation dans le domaine environnemental, social ou de gouvernance qui, s'il survient, pourrait avoir une incidence négative importante, réelle ou potentielle, sur la valeur de l'investissement.

► **Garantie ou protection** : Néant.

► **Souscripteurs concernés et profils de l'investisseur type** :

Actions « RC » et « RD » : Tous souscripteurs.

Action « IC » : Tous souscripteurs, plus particulièrement destinée aux investisseurs institutionnels.

Cet OPCVM s'adresse à des souscripteurs qui recherchent une exposition aux marchés immobiliers et fonciers des pays de l'Union Européenne d'une durée recommandée supérieure à 5 ans, tout en acceptant le risque de variation de la valeur liquidative inhérent aux marchés actions et aux devises concernées.

Le montant qu'il est raisonnable d'investir dans cet OPCVM dépend de la situation personnelle de chaque investisseur; pour le déterminer, il s'agit de tenir compte de son patrimoine personnel, des besoins actuels et de la durée de placement mais également du souhait de prendre des risques ou de privilégier un investissement prudent. Il est fortement recommandé de diversifier suffisamment tous ses investissements afin de ne pas les exposer uniquement aux risques d'un seul OPCVM.

L'OPCVM n'a pas été enregistré auprès de l'autorité fiscale américaine en vertu de la loi US Securities Act of 1933. En conséquence, les actions de l'OPCVM ne peuvent pas être offertes, vendues ou détenues, directement ou indirectement, pour le compte ou au bénéfice d'une « U.S. Person », telle que définie par la réglementation américaine, notamment la réglementation « Regulation S (Part 230 – 17 CFR 230.903) de la SEC disponible à l'adresse suivante : <http://www.sec.gov/about/laws/secrulesregs.htm>

► **Durée de placement recommandée** : Supérieure à 5 ans.

► **Modalités de détermination et d'affectation des sommes distribuables** :

Le résultat net de l'exercice est égal au montant des intérêts, arrérages, dividendes, primes et lots, jetons de présence ainsi que tous produits relatifs aux titres constituant le portefeuille du fonds majoré du produit des sommes momentanément disponibles et diminué des frais de gestion et de la charge des emprunts.

Les sommes distribuables sont constituées par :

1° Le résultat net augmenté du report à nouveau et majoré ou diminué du solde du compte de régularisation des revenus ;

2° Les plus-values réalisées, nettes de frais, diminuées des moins-values réalisées, nettes de frais, constatées au cours de l'exercice, augmentées des plus-values nettes de même nature constatées au cours d'exercices antérieurs n'ayant pas fait l'objet d'une distribution ou d'une capitalisation et diminuées ou augmentées du solde du compte de régularisation des plus-values.

Capitalisation (Actions RC et IC) :

Les sommes distribuables sont intégralement capitalisées chaque année.

Distribution (Action RD) :

La société de gestion peut décider, en cours d'exercice, la mise en distribution, d'un ou plusieurs acomptes dans la limite du résultat net comptabilisé à la date de la décision. Le coupon est distribué dans les 5 mois suivant la clôture de l'exercice. Le choix entre la capitalisation, la distribution annuelle ou le report à nouveau, total ou partiel des sommes distribuables appartient à la société de gestion de portefeuille, selon le tableau suivant :

		Capitalisation totale	Capitalisation partielle	Distribution totale	Distribution partielle	Report total	Report partiel
Action "RC"	Résultat net	X					
	Plus-values ou moins-values nettes réalisées	X					
Action "RD"	Résultat net			X			
	Plus-values ou moins-values nettes réalisées	X					
Action "IC"	Résultat net	X					
	Plus-values ou moins-values nettes réalisées	X					

► **Caractéristiques des actions** :

La souscription d'une catégorie d'action peut être réservée à une catégorie d'investisseurs en fonction de critères objectifs décrits dans cette rubrique, tels que la valeur liquidative d'origine de l'action, le montant de souscription initiale minimum.

Les actions RC et RD sont, selon les modalités définies dans le prospectus, destinée à tous souscripteurs.

L'action IC est, selon les modalités définies dans le prospectus, plus particulièrement destinée aux investisseurs institutionnels.

Valeur liquidative d'origine :

- Action RC : **105,81** euros
- Action RD : **35** euros
- Action IC : **100 000** euros

La quantité de titres de l'action « IC » est exprimée en millièmes.

La quantité de titres des actions « RC » et « RD » est exprimée en millionnièmes.

Montant minimum de souscription initiale :

- Action RC et RD : **1 millionième d'action**
- Action IC: **1 action**, à l'exception des OPC gérés par la société de gestion

Montant minimum des souscriptions ultérieures et des rachats :

- Action IC : **1 millième d'action**
- Action RC et RD : **1 millionième d'action**

► Modalités de souscription et de rachat :

L'organisme désigné pour recevoir les souscriptions et rachats est le dépositaire : Banque Fédérative du Crédit Mutuel (BFCM)

Les souscriptions peuvent être effectuées par apport de titres.

Les ordres de souscription peuvent être acceptés en nombre d'actions ou en montant.

Les ordres de rachat sont acceptés en nombre d'actions uniquement.

Les ordres de souscription et de rachat sont centralisés chaque jour ouvré à 12h00 :

- Les ordres reçus avant 12h00, sont exécutés sur la base de la valeur liquidative du jour.
- Les ordres reçus après 12h00, sont exécutés sur la base de la valeur liquidative suivante.

J	J	J : jour d'établissement de la VL	J+1	J+2 ouvrés	J+2 ouvrés
Centralisation avant 12h00 des ordres de souscription ¹	Centralisation avant 12h00 des ordres de rachat ¹	Exécution de l'ordre au plus tard en J	Publication de la valeur liquidative	Règlement des souscriptions	Règlement des rachats

¹Sauf éventuel délai spécifique convenu avec votre établissement financier.

► Date et périodicité de calcul de la valeur liquidative :

Calculée sur cours de clôture chaque jour ouvré à l'exception des jours de fermeture de la Bourse de Paris (calendrier Euronext SA)

► Lieu et modalités de publication ou de communication de la valeur liquidative : Elle est disponible auprès de la société de gestion.

► Frais et commissions :**Commissions de souscription et de rachat**

Les commissions de souscription et de rachat viennent augmenter le prix de souscription payé par l'investisseur ou diminuer le prix de remboursement. Les commissions acquises à l'OPCVM servent à compenser les frais supportés par l'OPCVM pour investir ou désinvestir les avoirs confiés. Les commissions non acquises reviennent à la société de gestion de portefeuille, aux commercialisateurs, etc.

Frais à la charge de l'investisseur, prélevés lors des souscriptions et des rachats	Assiette	Taux barème
Commission de souscription non acquise à l'OPCVM	valeur liquidative × nombre d'actions	Actions RC, RD et IC : 2 % TTC maximum
Commission de souscription acquise à l'OPCVM	valeur liquidative × nombre d'actions	Néant
Commission de rachat non acquise à l'OPCVM	valeur liquidative × nombre d'actions	Néant
Commission de rachat acquise à l'OPCVM	valeur liquidative × nombre d'actions	Néant

Frais de fonctionnement et de gestion

Ces frais recouvrent tous les frais facturés directement à l'OPCVM, à l'exception des frais de transactions.

Les frais de fonctionnement et autres services peuvent inclure les frais suivants :

- Frais d'enregistrement et de référencement des fonds
- Frais d'information clients et distributeurs
- Frais de dépositaire, de juridiques, audit, fiscalité, etc.
- Frais liés au respect d'obligations réglementaires et aux reporting régulateurs
- Frais opérationnels- Frais des données
- Frais liés à la connaissance client

	Frais facturés à l'OPCVM	Assiette	Taux barème	
1	Frais de gestion financière	Actif net	Actions RC et RD : 1,92% TTC maximum	Action IC: 0,92% TTC maximum
2	Frais de fonctionnement et autres services *	Actif net	Actions RC et RD : 0,08% TTC maximum	Action IC: 0,08% TTC maximum
3	Commissions de mouvement Société de gestion de portefeuille : 100 %	Prélèvement sur chaque transaction	<p align="center">- Sur les actions : 0,2392% TTC de 0 à 2 000 000€ 0,2196% TTC au-delà</p> <p align="center">- Sur les OPC : 0 %</p> <p align="center">• - Sur les obligations : 0%</p>	
4	Commission de surperformance	Actif net	Néant	

Les coûts exceptionnels liés au recouvrement des créances pour le compte du Fonds ou à une procédure pour faire valoir un droit peuvent s'ajouter aux frais récurrents facturés à ce dernier et affichés ci-dessus.

* Les frais réels de fonctionnement et autres services pourraient être supérieurs au taux forfaitaire maximum autorisé, dans ce cas, la société de gestion prendra en charge le dépassement.

Par ailleurs, la société de gestion pourrait être amenée à provisionner le taux maximum forfaitaire si les frais réels de « fonctionnement et autre service » étaient inférieurs au taux affiché.

II-2-g Compartiment « CM-AM CONVERTIBLES EURO »

► **Code ISIN Action « RC » :** FR0013384591
Code ISIN Action « RD » : FR0013481074
Code ISIN Action « IC » : FR0013384617
Code ISIN Action « S » : FR0013481082

► **OPC d'OPC :** Jusqu'à 10 % de l'actif net

► **Objectif de gestion :**

Cet OPCVM est géré activement et de manière discrétionnaire en respectant un filtre qualitatif extra-financier selon la politique mise en œuvre par Crédit Mutuel Asset Management et dans le respect des exigences du label français ISR. Il a pour objectif de gestion la recherche d'une performance annuelle nette de frais supérieure à celle de son indicateur de référence REFINITIV CONVERTIBLE EUROPE, sur la durée de placement recommandée.

L'OPCVM promeut des critères environnementaux, sociaux et de gouvernance (ESG) au sens de l'article 8 du Règlement (UE) 2019/2088 dit « Sustainable Finance Disclosure » (SFDR).

La composition de l'OPCVM peut s'écarter significativement de la répartition de l'indicateur.

► **Indicateur de référence :** REFINITIV CONVERTIBLE EUROPE (UCBIEUEU)

REFINITIV CONVERTIBLE EUROPE INDEX est un indice représentatif de la composition et de la liquidité du marché des obligations convertibles européennes. Par construction, l'indice Refinitiv Convertible Europe est constitué d'obligations convertibles ou échangeables en actions européennes libellées notamment en EUR, CHF, GBP et USD (liste non exhaustive).

L'indice est retenu en cours de clôture et exprimé en euro, coupons réinvestis.

Conformément au règlement (UE) 2016/1011 du Parlement européen et du Conseil du 8 juin 2016, la société de gestion dispose d'une procédure de suivi des indices de référence utilisés décrivant les mesures à mettre en œuvre en cas de modifications substantielles apportées à un indice ou de cessation de fourniture de cet indice.

L'indice de référence de l'OPCVM n'évalue pas ou n'inclut pas dans ses constituants des caractéristiques environnementales et/ou sociales et n'est donc pas aligné sur les caractéristiques ESG/ extra financières promues par le portefeuille.

► **Stratégie d'investissement :**

1 – Stratégies utilisées :

L'OPCVM est géré de façon active et investit dans des titres de créance négociables (obligations ou bons convertibles ou échangeables), dans des warrants (contrats financiers en vertu desquels l'OPCVM peut acheter des actions à une date ultérieure et généralement à un prix fixe) et dans d'autres instruments financiers qui peuvent être convertis en actions émis par des sociétés établies en Europe ou dans d'autres pays développés du monde entier.

L'OPCVM achètera des titres de créance négociables libellés en euros mais peut également acheter des titres de créances libellés dans d'autres devises que l'euro.

La stratégie de l'OPCVM repose sur une approche en sélectivité consistant à privilégier les émetteurs les mieux notés ou ceux démontrant de bonnes perspectives de leurs pratiques en matière environnemental, social et de gouvernance « ESG » et à exclure ceux comportant un risque dans le domaine.

L'équipe de gestion s'attache à prendre en compte dans ses décisions d'investissement les critères de l'Union européenne en matière d'activités économiques considérées comme durables au regard du règlement « Taxonomie » (UE) 2020/852. Au regard des données émettrices disponibles actuellement, le pourcentage minimum d'alignement avec la Taxonomie de l'Union Européenne s'élève à 0%.

Les principales incidences négatives sont également prises en compte dans la stratégie d'investissement et s'appuie sur des politiques de suivi des controverses et d'exclusion sectorielle spécifique à Crédit Mutuel Asset Management telles que décrites dans la partie « filtre ESG ».

Le processus de gestion est ainsi basé sur une sélection de titres par des critères fondamentaux et extra financiers, en dehors de tout critère d'appartenance à un indice de marché.

La stratégie de gestion de l'OPCVM établit un univers de valeurs ciblées grâce à un processus extra-financier complété d'une analyse financière.

Le processus de gestion se décompose ainsi :

- 1. Filtre ESG :** réduction de l'univers de départ d'un minimum 20 %, selon le processus de sélection des titres ESG décrit ci-après (y compris le suivi des controverses)

L'analyse ESG selon la philosophie de Crédit Mutuel Asset Management s'appuie sur 5 piliers indépendants et complémentaires :

- Social (par ex : égalité homme femme)
- Environnemental (par ex : réduction du volume des déchets produits, et des émissions de gaz à effet de serre)
- Économique et sociétal (par ex : respect du code de déontologie et d'éthique professionnel)
- Gouvernement d'entreprise (par ex : nombre d'administrateurs indépendants au sein des conseils d'administration)
- Engagement de l'entreprise pour une démarche socialement responsable (par ex : qualité du reporting RSE de l'entreprise).

dont la méthodologie (suivi et collecte de données) porte sur des indicateurs au sein de 15 catégories reflétant l'approche globale retenue par Crédit Mutuel Asset Management, couvrant tous les critères de qualité de gouvernance, sociétaux, sociaux et environnementaux.

L'analyse qualitative complète l'analyse extra-financière des données quantitatives en vue de valider la cohérence des informations collectées notamment au travers d'entretiens effectués avec les parties prenantes.

Cette approche vise notamment à évaluer en tendance, à minima sur 3 ans, la capacité de l'entreprise à intégrer et innover sur les 5 piliers ESG composant les critères de sélection des valeurs.

Ce processus de sélection des titres vifs permet d'établir un score (1 à 10) en fonction de la contribution plus ou moins élevée aux facteurs ESG, puis d'établir une classification des entreprises selon 5 groupes distincts au regard de leur performance extra-financière :

Classification	Descriptif
1 = Négatif	Risque ESG élevé / actifs potentiellement gelés
2 = Peu impliqué	Plus indifférent qu'opposant
3 = Neutre	Administratif neutre conforme à sa réglementation sectorielle
4 = Engagé	Engagé dans la trajectoire Best in Trend
5 = Best in class	Pertinence réelle Best in class

L'approche d'investissement ESG de l'OPC exclue les titres de classe 1 comme défini dans le tableau ci-dessus.

La gestion se concentre majoritairement sur les classifications « Engagée » (4), « Best in class » (5) ainsi que sur la classification « Neutre » (3) considérée comme un vivier d'émetteurs sous surveillance des experts ESG.

Pour les titres appartenant à la classe 2 retenus après réduction de 20% de l'univers de départ, la gestion limite à 10% ses investissements.

Parallèlement, un processus d'escalade sur les controverses (analyse et traitement) est mis en place par le pôle d'analyse Finance Responsable et Durable de Crédit Mutuel Asset Management pour suivre les entreprises concernées et déterminer leur maintien ou leur exclusion.

Les entreprises sont classées en trois catégories/codes couleurs en fonction du nombre de controverses, de leur gravité, de leur répétition et de leur gestion notamment en termes d'impacts financiers, avec les codes « rouge » en exclusion, « orange » en vigilance et « vert » en acceptation.

Au-delà des exclusions légales, des exclusions sectorielles strictes sont mises en œuvre concernant les armes controversées, l'armement non conventionnel et le charbon. La politique d'exclusions sectorielles est disponible sur le site de Crédit Mutuel Asset Management.

Le modèle permet ainsi de combiner l'évaluation des risques d'investissement identifiés, ajustée du niveau de controverses, et l'analyse de la contribution positive au développement durable et à la responsabilité sociale.

Les politiques de suivi des controverses et d'exclusions sectorielles sont disponibles sur le site internet de Crédit Mutuel Asset Management.

L'OPCVM respecte par ailleurs les contraintes propres au Label français ISR ; ainsi l'analyse extra-financière mise en œuvre au moyen du modèle propriétaire conduit à exclure au moins 20 % de l'univers d'investissement initial.

2. Construction du portefeuille : Au terme de cette analyse financière et extra-financière, la construction du portefeuille est le résultat des convictions des gérants, selon une approche dite de sélection des titres.

A. minima 90% des titres vifs et OPC sélectionnés par l'équipe de gestion intègrent des critères extra-financiers.

L'OPCVM pourra investir en titres vifs et parts ou actions d'OPC n'intégrant pas de critères extra-financiers dans la limite de 10% de l'actif net.

En raison de l'analyse financière, les émetteurs obtenant les meilleures notes ESG ne sont pas automatiquement retenus dans la construction du portefeuille.

Pour la sélection et le suivi des titres de taux, la société de gestion ne recourt pas exclusivement ou mécaniquement aux agences de notation. Elle privilégie sa propre analyse de crédit qui sert de fondement aux décisions de gestion prises dans l'intérêt des actionnaires

L'OPCVM s'engage à respecter les fourchettes d'exposition sur l'actif net suivantes :

De 0% à 100% en obligations convertibles ou échangeables, publiques, privées, de toutes zones géographiques (y compris de pays émergents), de toutes notations selon l'analyse de la société de gestion ou celle des agences de notation ou non notés

De 0% à 150% en instruments de taux souverains, publics, privés, de toutes zones géographiques (y compris de pays émergents), de toutes notations selon l'analyse de la société de gestion ou celle des agences de notation ou non notés

De 0% à 100% sur les marchés actions, de toutes zones géographiques (y compris de pays émergents) de toutes capitalisations, de tous les secteurs, dont :

- de 0% à 20% en actions achetées en direct (hors conversion)

De 0% à 100% au risque de change

2 – Actifs (hors dérivés intégrés) :

L'OPCVM peut être investi en :

- Actions :

Elles sont sélectionnées en fonction de leur valorisation boursière (PER), leurs publications de résultats et leur positionnement sectoriel, sans allocation géographique particulière.

- Titres de créance et instruments du marché monétaire :

L'OPCVM s'autorise à investir sur :

- des obligations de toute nature ;
- des titres de créances négociables ;
- des titres participatifs ;
- des titres subordonnés ;
- des titres équivalents aux titres ci-dessus, émis sur le fondement de droits étrangers.

- Parts ou actions d'OPCVM, de FIA et de fonds d'investissement :

L'OPCVM peut investir jusqu'à 10% de son actif net en OPCVM de droit français ou étranger, en Fonds d'Investissement à Vocation Générale de droit français répondant aux conditions de l'article R.214-13 du Code Monétaire et Financier.

Ces placements collectifs peuvent être gérés par la société de gestion ou des sociétés liées.

3 – Instruments financiers dérivés :

Nature des marchés d'interventions :

- Marchés réglementés

- Marchés organisés
- Marchés de gré à gré

Risques sur lesquels le gérant désire intervenir :

- Risque action : couverture et/ou exposition
- Risque de taux : couverture et/ou exposition
- Risque de crédit : couverture et/ou exposition
- Risque de change : couverture et/ou exposition

Le gérant pourra utiliser les dérivés dans la limite de l'actif net, dans le respect des expositions aux différents risques prévus dans le DICI et dans le Prospectus, ainsi que dans le respect d'une surexposition globale de 100 % maximum de l'actif net.

Nature des instruments utilisés :

- des contrats futures ;
- des options ;
- des swaps ;
- des contrats de change à terme ;
- éventuellement des dérivés de crédit : Credit Default swaps (CDS).

Le gérant n'utilisera pas de Total Return Swaps.

Contreparties :

Aucune contrepartie ne dispose d'un quelconque pouvoir de décision discrétionnaire sur la composition et la gestion du portefeuille, ni sur l'actif sous-jacent des instruments financiers dérivés. L'approbation des contreparties n'est requise pour aucune transaction sur le portefeuille.

4 – Titres intégrant des dérivés :

Risques sur lesquels le gérant désire intervenir :

- Risque actions : couverture et/ou exposition
- Risque de taux : couverture et/ou exposition
- Risque de change : couverture et/ou exposition
- Risque de crédit : couverture et/ou exposition

Le gérant pourra utiliser les titres intégrant des dérivés dans la limite de l'actif net, dans le respect des expositions aux différents risques prévus dans le DICI et dans le Prospectus, ainsi que dans le respect d'une surexposition globale de 100 % maximum de l'actif net.

Nature des instruments utilisés :

- des obligations convertibles
- des bons de souscription,
- des titres callables
- des titres putables
- des warrants,
- des certificats cotés,
- des EMTN / titres structurés,
- des Credit Linked Notes.

Le gérant pourra recourir aux titres intégrant des dérivés dans le respect du programme d'activité de la Société de gestion

Stratégie d'utilisation des dérivés intégrés pour atteindre l'objectif de gestion :

Le gérant peut recourir à des titres intégrant des dérivés dans le cas où ces titres offrent une alternative par rapport aux autres instruments financiers ou si ces titres n'ont pas d'offre identique sur le marché des autres instruments financiers.

5 – Dépôts :

Dans les limites réglementaires, l'OPCVM peut utiliser

► **Profil de risque :**

Votre argent sera principalement investi dans des instruments financiers sélectionnés par la société de gestion. Ces instruments connaîtront les évolutions et aléas des marchés.

Les risques auxquels s'expose l'actionnaire sont les suivants :

- **Risque de perte en capital :** La perte en capital se produit lors de la vente d'une action à un prix inférieur à celui payé à l'achat. L'OPCVM ne bénéficie d'aucune garantie ou protection du capital. Le capital initialement investi est exposé aux aléas du marché, et peut donc, en cas d'évolution boursière défavorable, ne pas être restitué intégralement.

- **Risque de marché actions :** Les marchés actions peuvent connaître des fluctuations importantes dépendant des anticipations sur l'évolution de l'économie mondiale, et des résultats des entreprises. En cas de baisse des marchés actions, la valeur liquidative pourra baisser.

- **Risque lié à l'investissement en actions de petite capitalisation :** En raison de leurs caractéristiques spécifiques, ces actions peuvent présenter des risques pour les investisseurs et peuvent présenter un risque de liquidité du fait de l'étroitesse éventuelle de leur marché. Dans ce cas, la valeur liquidative peut baisser plus rapidement et plus fortement.

- **Risque d'investissement sur les marchés émergents :** L'attention des investisseurs est appelée sur le fait que les conditions de fonctionnement et de surveillance des marchés des pays émergents et des pays en développement peuvent s'écarter des standards prévalant sur les grandes places internationales. La valeur liquidative peut donc baisser plus rapidement et plus fortement.

- **Risque de change :** Une évolution défavorable de l'euro par rapport à d'autres devises pourrait avoir un impact négatif et entraîner la baisse de la valeur liquidative.

- **Risque lié aux obligations convertibles :** La valeur des obligations convertibles dépend de plusieurs facteurs : niveau des taux d'intérêt, évolution du prix des actions sous-jacentes, évolution du prix du dérivé intégré dans l'obligation convertible. Ces différents éléments peuvent entraîner une baisse de la valeur liquidative

- **Risque de taux :** En cas de hausse des taux d'intérêt, la valeur des instruments investie en taux fixe peut baisser et pourra faire baisser la valeur liquidative.

- **Risque de crédit :** En cas de dégradation de la qualité des émetteurs ou si l'émetteur n'est plus en mesure de faire face à ses échéances, la valeur de ces titres peut baisser, entraînant ainsi la baisse de la valeur liquidative.

- **Risque lié aux investissements dans des titres spéculatifs (haut rendement) :** Les titres évalués « spéculatifs » selon l'analyse de la société de gestion ou des agences de notation présentent un risque accru de défaillance, et sont susceptibles de subir des variations de valorisation plus marquées et/ou plus fréquentes, pouvant entraîner une baisse de la valeur liquidative.

- **Risque de contrepartie :** Le risque de contrepartie résulte de toutes les opérations de gré à gré conclues avec la même contrepartie. Le risque de contrepartie mesure le risque de perte en cas de défaillance d'une contrepartie incapable de faire face à ses obligations contractuelles avant que l'opération ait été réglée de manière définitive sous la forme d'un flux financier. Dans ce cas, la valeur liquidative pourrait baisser.

- **Risque lié à l'impact des techniques telles que les produits dérivés :** L'utilisation des produits dérivés peut entraîner à la baisse sur de courtes périodes des variations sensibles de la valeur liquidative en cas d'exposition dans un sens contraire à l'évolution des marchés.

- **Risque en matière de durabilité :** Il s'agit du risque lié à un évènement ou une situation dans le domaine environnemental, social ou de gouvernance qui, s'il survient, pourrait avoir une incidence négative importante, réelle ou potentielle, sur la valeur de l'investissement.

► **Garantie ou protection :** Néant.

► **Souscripteurs concernés et profils de l'investisseur type :**

Action « RC » : Tous souscripteurs, destinée plus particulièrement à la clientèle de particuliers.

Action « RD » : Tous souscripteurs, destinée plus particulièrement à la clientèle de particuliers.

Action « IC » : Tous souscripteurs, destinée plus particulièrement aux investisseurs institutionnels.

Action « S » : Tous souscripteurs, destinée plus particulièrement aux investisseurs souscrivant via des distributeurs/intermédiaires fournissant un service de gestion pour compte de tiers ou bénéficiant d'une prestation de conseil rémunéré sans rétrocession. Cet OPCVM s'adresse plus particulièrement aux investisseurs qui souhaitent investir dans un fonds composé principalement de produits de taux.

Le montant qu'il est raisonnable d'investir dans cet OPCVM dépend de la situation personnelle de chaque investisseur ; pour le déterminer, il s'agit de tenir compte de son patrimoine personnel, des besoins actuels et de la durée de placement mais également du souhait de prendre des risques ou de privilégier un investissement prudent. Il est fortement recommandé de diversifier suffisamment tous ses investissements afin de ne pas les exposer uniquement aux risques d'un seul OPCVM.

L'OPCVM n'a pas été enregistré auprès de l'autorité fiscale américaine en vertu de la loi US Securities Act of 1933. En conséquence, les actions de l'OPCVM ne peuvent pas être offertes, vendues ou détenues, directement ou indirectement, pour le compte ou au bénéfice d'une « U.S. Person », telle que définie par la réglementation américaine, notamment la réglementation « Regulation S (Part 230 – 17 CFR 230.903) de la SEC disponible à l'adresse suivante : <http://www.sec.gov/about/laws/secrulesregs.htm>

► **Durée de placement recommandée :** Supérieure à 5 ans.

► **Modalités de détermination et d'affectation des sommes distribuables :**

Le résultat net de l'exercice est égal au montant des intérêts, arrérages, dividendes, primes et lots, jetons de présence ainsi que tous produits relatifs aux titres constituant le portefeuille du fonds majoré du produit des sommes momentanément disponibles et diminué des frais de gestion et de la charge des emprunts. Les sommes distribuables sont constituées par :

1° Le résultat net augmenté du report à nouveau et majoré ou diminué du solde du compte de régularisation des revenus ;

2° Les plus-values réalisées, nettes de frais, diminuées des moins-values réalisées, nettes de frais, constatées au cours de l'exercice, augmentées des plus-values nettes de même nature constatées au cours d'exercices antérieurs n'ayant pas fait l'objet d'une distribution ou d'une capitalisation et diminuées ou augmentées du solde du compte de régularisation des plus-values.

Capitalisation (Actions « RC », « IC » et « S »)

Les sommes distribuables sont intégralement capitalisées chaque année.

	Capitalisation totale	Capitalisation partielle	Distribution totale	Distribution partielle	Report total	Report partiel
Résultat net	X					
Plus-values ou moins-values nettes réalisées	X					

Distribution (Action « RD »)

La société de gestion peut décider, en cours d'exercice, la mise en distribution totale ou partielle d'un ou plusieurs acomptes sur résultat net comptabilisé à la date de la décision. Le coupon est distribué dans les 5 mois suivant la clôture de l'exercice.

	Capitalisation totale	Capitalisation partielle	Distribution totale	Distribution partielle	Report total	Report partiel
Résultat net	X	X	X	X	X	X
Plus-values ou moins-values nettes réalisées	X	X	X	X	X	X

► Caractéristiques des actions :

La souscription d'une catégorie d'action peut être réservée à une catégorie d'investisseurs en fonction de critères objectifs décrits dans cette rubrique, tels que la valeur liquidative d'origine de l'action, le montant de souscription initiale minimum.

Les actions « RC » et « RD » sont, selon les modalités définies dans le prospectus, ouvertes à tous souscripteurs, destinées plus particulièrement à la clientèle de particuliers.

L'action « IC » est, selon les modalités définies dans le prospectus, ouverte à tous souscripteurs, destinée plus particulièrement aux investisseurs institutionnels.

L'action « S » est, selon les modalités définies dans le prospectus, réservée aux investisseurs souscrivant via des distributeurs ou intermédiaires fournissant un service de gestion individuelle de portefeuille titres sous mandat.

Valeur liquidative d'origine de l'action « RC » : **15,624** euros.

Valeur liquidative d'origine de l'action « RD » : **27,9551** euros.

Valeur liquidative d'origine de l'action « IC » : **10,06** euros.

Valeur liquidative d'origine de l'action « S » : **32,6225** euros.

La quantité de titres de l'Action S et IC est exprimée en millièmes

La quantité de titres de l'Action RC et RD est exprimée en millièmes

Montant minimum de souscription initiale des actions « S » : 1 action à l'exception des OPC gérés par la société de gestion.

Montant minimum de souscription initiale des actions « RC » et « RD » : 1 millièmes d'actions

Montant minimum de souscription initiale action « IC » : 10 000 actions à l'exception des OPC gérés par la société de gestion.

Montant minimum des souscriptions ultérieures et des rachats de l'Action IC et S : 1 millième d'actions.

Montant minimum des souscriptions ultérieures et des rachats de l'Action RC et ID : 1 millièmes d'actions.

► Modalités de souscription et de rachat :

L'organisme désigné pour recevoir les souscriptions et rachats est le dépositaire : Banque Fédérative du Crédit Mutuel (BFCM).

Les souscriptions peuvent être effectuées par apport de titres.

Les ordres de souscription peuvent être acceptés en nombre d'actions ou en montant.

Les ordres de rachat sont acceptés en nombre d'actions uniquement.

Les ordres de souscription et de rachat sont centralisés chaque jour ouvré à 12h00 :

- Les ordres reçus avant 12h00 sont exécutés sur la base de la valeur liquidative du jour.
- Les ordres reçus après 12h00 sont exécutés sur la base de la valeur liquidative du lendemain.

Les ordres sont exécutés conformément au tableau ci-dessous :

J	J	J : jour d'établissement de la VL	J+1 ouvré	J+2 ouvrés	J+2 ouvrés
Centralisation avant 12h des ordres de souscription ¹	Centralisation avant 12h des ordres de rachat ¹	Exécution de l'ordre au plus tard en J	Publication de la valeur liquidative	Règlement des souscriptions	Règlement des rachats

¹Sauf éventuel délai spécifique convenu avec votre établissement financier.

► Date et périodicité de calcul de la valeur liquidative :

Calculée sur cours de clôture chaque jour ouvré à l'exception des jours de fermeture de la Bourse de Paris (calendrier Euronext SA).

► Lieu et modalités de publication ou de communication de la valeur liquidative :

Elle est disponible auprès de la société de gestion.

► Frais et commissions :

Commissions de souscription et de rachat

Les commissions de souscription et de rachat viennent augmenter le prix de souscription payé par l'investisseur ou diminuer le prix de remboursement. Les commissions acquises à l'OPCVM servent à compenser les frais supportés par l'OPCVM pour investir ou désinvestir les avoirs confiés. Les commissions non acquises reviennent à la société de gestion, aux commercialisateurs, etc.

Frais à la charge de l'investisseur, prélevés lors des souscriptions et des rachats	Assiette	Taux barème
Commission de souscription non acquise à l'OPCVM	valeur liquidative × nombre d'actions	2 % TTC maximum
Commission de souscription acquise à l'OPCVM	valeur liquidative × nombre d'actions	Néant
Commission de rachat non acquise à l'OPCVM	valeur liquidative × nombre d'actions	Néant
Commission de rachat acquise à l'OPCVM	valeur liquidative × nombre d'actions	Néant

Frais de fonctionnement et de gestion

Ces frais recouvrent tous les frais facturés directement à l'OPCVM, à l'exception des frais de transactions

Les frais de fonctionnement et autres services peuvent inclure les frais suivants :

- Frais d'enregistrement et de référencement des fonds
- Frais d'information clients et distributeurs
- Frais de dépositaire, de juridiques, audit, fiscalité, etc.
- Frais liés au respect d'obligations réglementaires et aux reporting régulateurs
- Frais opérationnels- Frais des données
- Frais liés à la connaissance client

	Frais facturés à l'OPCVM	Assiette	Taux barème			
			Action « RC » :	Action « RD » :	Action « IC » :	Action S :
1	Frais de gestion financière	Actif net	Action « RC » : 0,94% TTC maximum	Action « RD » : 1,44% TTC maximum	Action « IC » : 0,64% TTC maximum	Action S : 0,94% TTC maximum
2	Frais de fonctionnement et autres services *	Actif net	Action « RC » : 0,06% TTC maximum	Action « RD » : 0,06% TTC maximum	Action « IC » : 0,06% TTC maximum	Action « S » : 0,06% TTC maximum
3	Commissions de mouvement Société de gestion: 100%	Prélèvement sur chaque transaction	Néant			
4	Commission de surperformance	Actif net	Néant			

Les coûts exceptionnels liés au recouvrement des créances pour le compte de l'OPCVM ou à une procédure pour faire valoir un droit peuvent s'ajouter aux frais récurrents facturés à ce dernier et affichés ci-dessus.

*Les frais réels de fonctionnement et autres services pourraient être supérieurs au taux forfaitaire maximum autorisé, dans ce cas, la société de gestion prendra en charge le dépassement.

Par ailleurs, la société de gestion pourrait être amenée à provisionner le taux maximum forfaitaire si les frais réels de « fonctionnement et autre service » étaient inférieurs au taux affiché.

II-2-h Compartiment « CM-AM GLOBAL INNOVATION »

► **Code ISIN Action « RC »** : FR0013298338

Code ISIN Action « S » : FR0013298346

Code ISIN Action « IC » : FR0013529534

► **OPC d'OPC** : Jusqu'à 10 % de l'actif net

► **Objectif de gestion** :

Cet OPCVM est géré activement et de manière discrétionnaire. Il a pour objectif de gestion d'offrir une performance liée à l'évolution des actions internationales qui profitent, selon l'analyse de la société de gestion, des transformations de l'économie (digitalisation, robotisation). Cette forme de stratégie de gestion pour laquelle le gérant a une latitude dans l'allocation d'actifs ne requiert pas d'indicateur de référence. Toutefois, la performance de l'OPCVM pourra être rapprochée de celle d'un indicateur de comparaison et d'appréciation a posteriori tel que le MSCI AC World Index.

L'allocation d'actifs et la performance peuvent être différentes de celles de la composition de l'indicateur de comparaison. L'indice est retenu en cours de clôture et exprimé en euro, dividendes réinvestis.

L'OPCVM promeut des critères environnementaux, sociaux et de gouvernance (ESG) au sens de l'article 8 du Règlement (UE) 2019/2088 dit « Sustainable Finance Disclosure » (SFDR).

► **Indicateur de référence** : Néant.

Cette forme de stratégie de gestion pour laquelle le gérant a une latitude dans l'allocation d'actifs ne requiert pas d'indicateur de référence. Toutefois, la performance de l'OPCVM pourra être rapprochée de celle d'un indicateur de comparaison et d'appréciation a posteriori composé de : MSCI AC WORLD INDEX

MSCI AC WORLD INDEX est un indice publié par Morgan Stanley Capital International Inc. Il est construit selon la méthodologie du MSCI pour répondre au mieux aux critères de représentativité, liquidité et répliquabilité, l'indice fait l'objet d'une révision chaque trimestre. Il est représentatif des grandes et moyennes capitalisations internationales des pays développés et des pays émergents.

Des informations complémentaires sur l'indice sont accessibles via le site internet de l'administrateur : www.msci.com.

L'indice est retenu en cours de clôture et exprimé en euro, dividendes réinvestis.

► **Stratégie d'investissement** :

1 – Stratégies utilisées :

L'innovation se définit comme l'introduction de la nouveauté dans le système.

Les critères retenus pour analyser l'effort d'innovation de la société sont aussi bien qualitatifs (ressources technologiques, humaines, organisationnelles déployées au service de l'innovation au sein de l'entreprise) que quantitatifs (Recherche & Développement, contribution des nouveaux produits à la croissance, investissements...). L'innovation doit renforcer les perspectives de croissance, rentabilité de la société sélectionnée

Afin de réaliser l'objectif de gestion, l'OPCVM opère une gestion active et rigoureuse de sélection de titres (« stock picking ») au sein de l'univers des valeurs internationales y compris des pays émergents. Le processus de sélection des actions jugées innovantes se base sur une analyse fondamentale et financière (croissance, rentabilité, valorisation) des titres.

La stratégie d'investissement de l'OPCVM, telle que décrite ci-après, intègre des critères extra-financiers selon une méthodologie développée par le département d'analyse extra financière de Crédit Mutuel Asset Management visant à exclure les valeurs les moins bien notées en matière environnementale, sociale et de gouvernance afin de réduire notamment l'impact du risque de durabilité auquel l'OPCVM est exposé et défini dans la rubrique « profil de risque ».

L'équipe de gestion s'attache à prendre en compte dans ses décisions d'investissement les critères de l'Union européenne en matière d'activités économiques considérées comme durables au regard du règlement « Taxonomie » (UE) 2020/852. Au regard des données émettrices disponibles actuellement, le pourcentage minimum d'alignement avec la Taxonomie de l'Union Européenne s'élève à 0%.

Les principales incidences négatives sont également prises en compte dans la stratégie d'investissement.

Crédit Mutuel Asset Management applique sur l'ensemble de sa gamme d'OPC :

- une politique de suivi des controverses visant à détecter les valeurs sur lesquelles des controverses apparaissent. En fonction de l'analyse menée, les valeurs concernées sont maintenues ou exclues,
- une politique d'exclusion sectorielle stricte concernant notamment les armes controversées.

Ces politiques sont disponibles sur le site internet de Crédit Mutuel Asset Management.

Le principe consistant à « ne pas causer de préjudice important » s'applique uniquement aux investissements sous-jacents au produit financier qui prennent en compte les critères de l'Union européenne en matière d'activités économiques durables sur le plan environnemental. Les investissements sous-jacents à la portion restante de ce produit financier ne prennent pas en compte les critères de l'Union européenne en matière d'activités économiques durable sur le plan environnemental.

La sélection des titres se fait au sein d'un univers de valeurs réduit caractérisé par :

- des entreprises issues des secteurs des hautes technologies qui diffusent l'innovation technologique auprès des entreprises.
- des entreprises traditionnelles de nombreux secteurs (industrie, santé, finance, services, consommation, énergie) qui intègrent l'innovation de manière significative dans leurs processus de production.
- des entreprises qui se différencient sur leur marché en apportant une offre (produits, services) jusqu'alors inexistante. Ces sociétés réinventent, *dés-intermédièrent* les industries traditionnelles.

Au sein de ces catégories, la gestion sélectionne les sociétés dont l'effort d'innovation renforce leur potentiel de création de valeur pour l'actionnaire.

Les critères environnementaux, sociaux et de gouvernance (ESG) sont une des composantes de la gestion mais leur poids dans la décision finale n'est pas défini en amont.

L'approche ESG basée sur une méthodologie propriétaire développée par le pôle d'analyse Finance Responsable et Durable de CREDIT MUTUEL ASSET MANAGEMENT.

Celle-ci s'appuie sur les éléments suivants :

- analyse et classement des entreprises qui contribuent à la transition durable,
- suivi des controverses,
- et politique d'engagement de l'entreprise dans le temps.

Ce processus de sélection des titres vifs permet d'établir un score (1 à 10) en fonction de la contribution plus ou moins élevée aux facteurs ESG, puis d'établir une classification des entreprises selon 5 groupes distincts au regard de leur performance extra-financière : 1 = Négatif (Risque ESG élevé / actifs potentiellement gelés) ; 2 = Peu impliqué (Plus indifférent qu'opposant) ; 3 = Neutre (Administratif neutre conforme à sa réglementation sectorielle) ; 4 = Engagé (Engagé dans la trajectoire / Best in Trend) ; 5 = Best in class (Pertinence réelle).

L'approche mise en œuvre par l'équipe de gestion aboutit à une exposition de moins de 10% de l'actif net de l'OPCVM aux titres vifs relevant de la classification ESG 1.

L'indicateur extra-financier retenu est le score carbone moyen de l'OPCVM qui doit être supérieur à celui de son indicateur de comparaison a posteriori, le MSCI AC World Index.

Le score carbone est développé par le pôle d'analyse Finance Responsable et Durable de Crédit Mutuel Asset Management selon une méthodologie propriétaire, chaque société est notée de 1 à 5 (5 étant la meilleure note).

Le taux d'analyse ou de notation extra-financière, calculé en pondération ou nombre d'émetteurs, est supérieur à :

- 90% pour les titres émis par de grandes capitalisations sélectionnés par l'équipe de gestion ;
- 75% pour les titres émis par de petites et moyennes capitalisations sélectionnés par l'équipe de gestion.

Pour la sélection et le suivi des titres de taux, la société de gestion ne recourt pas exclusivement ou mécaniquement aux agences de notation. Elle privilégie sa propre analyse de crédit qui sert de fondement aux décisions de gestion prises dans l'intérêt des actionnaires.

L'OPCVM s'engage à respecter les fourchettes d'exposition sur l'actif net suivantes :

De 80% à 120% sur les marchés actions, de toutes zones géographiques, de toutes capitalisations et de tous les secteurs, dont :

- de 0% à 20% aux marchés des actions de capitalisation < à 150 millions d'euros
- de 0% à 30% aux marchés des actions de pays émergents

De 0% à 10% en instruments de taux souverains, publics, privés, de toutes zones géographiques (y compris de pays émergents), de toutes notations selon l'analyse de la société de gestion ou celle des agences de notation, ou non notés par les agences de notation, dont :

- de 0% à 5% en instruments de taux devenus spéculatifs après l'acquisition selon l'analyse de la société de gestion ou celle des agences de notation, ou non notés

De 0% à 10% en obligations convertibles

De 0% à 100% au risque de change sur des devises hors euro

2 – Actifs (hors dérivés intégrés) :

L'OPCVM peut être investi en :

- Actions :

Elles sont sélectionnées en fonction de leur valorisation boursière (PER), leurs publications de résultats et leur positionnement sectoriel, sans allocation géographique particulière.

- Titres de créance et instruments du marché monétaire :

L'OPCVM s'autorise à investir sur :

- des obligations de toute nature ;
- des titres de créances négociables ;
- des titres participatifs ;
- des titres subordonnés ;
- des titres équivalents aux titres ci-dessus, émis sur le fondement de droits étrangers.

- Parts ou actions d'OPCVM, de FIA et de fonds d'investissement :

L'OPCVM peut investir jusqu'à 10% de son actif net en OPCVM de droit français ou étranger, en Fonds d'Investissement à Vocation Générale de droit français répondant aux conditions de l'article R.214-13 du Code Monétaire et Financier.

Ces placements collectifs peuvent être gérés par la société de gestion ou des sociétés liées.

3 – Instruments financiers dérivés :

Nature des marchés d'interventions :

- Marchés réglementés
- Marchés organisés
- Marchés de gré à gré

Risques sur lesquels le gérant désire intervenir :

- Risque action : couverture et/ou exposition
- Risque de taux : couverture et/ou exposition
- Risque de change : couverture et/ou exposition

Le gérant pourra utiliser les dérivés dans la limite de l'actif net et dans le respect des expositions aux différents risques prévus dans le DICI et dans le Prospectus, ainsi que dans le respect d'une surexposition globale de 20 % maximum de l'actif net.

Nature des instruments utilisés :

- des contrats futures ;
- des options ;
- des swaps ;
- des contrats de change à terme.
-

Le gérant n'utilisera pas de Total Return Swaps.

Stratégie d'utilisation des dérivés pour atteindre l'objectif de gestion :

L'utilisation des instruments financiers à terme est effectuée

- pour procéder à des ajustements de collecte, notamment en cas de flux importants de souscriptions et de rachats sur l'OPCVM,
- afin de s'adapter à certaines conditions de marchés (mouvements importants de marché, meilleure liquidité ou efficacité des instruments financiers à terme par exemple...)

Contreparties :

Aucune contrepartie ne dispose d'un quelconque pouvoir de décision discrétionnaire sur la composition et la gestion du portefeuille, ni sur l'actif sous-jacent des instruments financiers dérivés. L'approbation des contreparties n'est requise pour aucune transaction sur le portefeuille.

4 – Titres intégrant des dérivés :

Risques sur lesquels le gérant désire intervenir :

- Risque action : couverture et/ou exposition
- Risque de taux : couverture et/ou exposition
- Risque de change : couverture et/ou exposition
- Risque de crédit : couverture et/ou exposition

Le gérant pourra utiliser les titres intégrant des dérivés dans la limite de l'actif net et dans le respect des expositions aux différents risques prévus dans le DICI et dans le Prospectus, ainsi que dans le respect d'une surexposition globale de 20 % maximum de l'actif net.

Nature des instruments utilisés :

- des obligations convertibles
- des bons de souscription
- des titres callables
- des titres putables
- des warrants,
- des certificats cotés,
- des EMTN/titres structurés
- des Credit Linked Notes.

Le gérant pourra recourir aux titres intégrant des dérivés dans le respect du programme d'activité de la Société de gestion.

Stratégie d'utilisation des dérivés intégrés pour atteindre l'objectif de gestion :

Le gérant peut recourir à des titres intégrant des dérivés dans le cas où ces titres offrent une alternative par rapport aux autres instruments financiers ou si ces titres n'ont pas d'offre identique sur le marché des autres instruments financiers.

5 – Dépôts :

Dans les limites réglementaires, l'OPCVM peut utiliser les dépôts, auprès d'un ou plusieurs établissements de crédit.

6 – Emprunts d'espèces :

Les emprunts en espèces ne peuvent représenter plus de 10% de l'actif net et servent, de façon temporaire, à assurer une liquidité aux actionnaires désirant racheter leurs actions sans pénaliser la gestion globale des actifs.

7 – Acquisition et cession temporaire de titres : Néant.

► Contrat constituant des garanties financières :

Dans le cadre de la réalisation des transactions sur instruments financiers dérivés de gré à gré, l'OPCVM peut recevoir les actifs financiers considérés comme des garanties et ayant pour but de réduire son exposition au risque de contrepartie.

Les garanties financières reçues seront essentiellement constituées en espèces ou en titres financiers pour les transactions sur instruments financiers dérivés de gré à gré, et en espèces et en obligations d'Etat éligibles pour les opérations d'acquisition/cession temporaire de titres.

Ces garanties sont données sous forme d'espèces ou d'obligations émises ou garanties par les Etats membres de l'OCDE ou par leurs collectivités publiques territoriales ou par des institutions et organismes supranationaux à caractère communautaire, régional ou mondial.

Toute garantie financière reçue respectera les principes suivants :

- Liquidité : Toute garantie financière en titres doit être très liquide et pouvoir se négocier rapidement sur un marché réglementé à prix transparent.
- Cessibilité : Les garanties financières sont cessibles à tout moment.
- Evaluation : Les garanties financières reçues font l'objet d'une évaluation quotidienne, au prix du marché ou selon un modèle de pricing. Une politique de décote prudente sera appliquée sur les titres pouvant afficher une volatilité non négligeable ou en fonction de la qualité de crédit.
- Qualité de crédit des émetteurs : Les garanties financières sont de haute qualité de crédit selon l'analyse de la société de gestion.
- Placement de garanties reçues en espèces : Elles sont, soit placées en dépôts auprès d'entités éligibles, soit investies en obligations d'Etat de haute qualité de crédit (notation respectant les critères des OPCVM/FIA de type monétaire), soit investies en OPCVM/FIA de type monétaire, soit utilisées aux fins de transactions de prise en pension conclues avec un établissement de crédit.
- Corrélation : les garanties sont émises par une entité indépendante de la contrepartie.
- Diversification : L'exposition à un émetteur donné ne dépasse pas 20% de l'actif net.
- Conservation : Les garanties financières reçues sont placées auprès du Dépositaire ou par un de ses agents ou tiers sous son contrôle ou de tout dépositaire tiers faisant l'objet d'une surveillance prudentielle et qui n'a aucun lien avec le fournisseur des garanties financières.
- Interdiction de réutilisation : Les garanties financières autres qu'en espèces ne peuvent être ni vendues, ni réinvesties, ni remises en garantie.

► Profil de risque :

Votre argent sera principalement investi dans des instruments financiers sélectionnés par la société de gestion. Ces instruments connaîtront les évolutions et aléas des marchés.

Les risques auxquels s'expose l'actionnaire sont les suivants :

- **Risque de perte en capital** : La perte en capital se produit lors de la vente d'une action à un prix inférieur à celui payé à l'achat. L'OPCVM ne bénéficie d'aucune garantie ou protection du capital. Le capital initialement investi est exposé aux aléas du marché, et peut donc, en cas d'évolution boursière défavorable, ne pas être restitué intégralement.

- **Risque lié à la gestion discrétionnaire** : Le style de gestion discrétionnaire repose sur l'anticipation de l'évolution des différents marchés (actions, produits de taux) et/ou sur la sélection des valeurs. Il existe un risque que l'OPCVM ne soit pas investi à tout moment sur les marchés ou les valeurs les plus performants. Sa performance peut donc être inférieure à l'objectif de gestion et la valeur liquidative pourrait baisser.

- **Risque de marché actions** : Les marchés actions peuvent connaître des fluctuations importantes dépendant des anticipations sur l'évolution de l'économie mondiale, et des résultats des entreprises. En cas de baisse des marchés actions, la valeur liquidative pourra baisser.

- **Risque lié à l'investissement en actions de petite capitalisation** : En raison de leurs caractéristiques spécifiques, ces actions peuvent présenter des risques pour les investisseurs et peuvent présenter un risque de liquidité du fait de l'é étroitesse éventuelle de leur marché. Dans ce cas, la valeur liquidative peut baisser plus rapidement et plus fortement.

- **Risque d'investissement sur les marchés émergents** : L'attention des investisseurs est appelée sur le fait que les conditions de fonctionnement et de surveillance des marchés des pays émergents et des pays en développement peuvent s'écarter des standards prévalant sur les grandes places internationales. La valeur liquidative peut donc baisser plus rapidement et plus fortement.

- **Risque de change** : Une évolution défavorable de l'euro par rapport à d'autres devises pourrait avoir un impact négatif et entraîner la baisse de la valeur liquidative.

- **Risque de taux** : En cas de hausse des taux d'intérêt, la valeur des instruments investie en taux fixe peut baisser et pourra faire baisser la valeur liquidative.

- **Risque de crédit** : En cas de dégradation de la qualité des émetteurs ou si l'émetteur n'est plus en mesure de faire face à ses échéances, la valeur de ces titres peut baisser, entraînant ainsi la baisse de la valeur liquidative.

- **Risque lié aux investissements dans des titres spéculatifs (haut rendement)** : Les titres évalués « spéculatifs » selon l'analyse de la société de gestion ou des agences de notation présentent un risque accru de défaillance, et sont susceptibles de subir des variations de valorisation plus marquées et/ou plus fréquentes, pouvant entraîner une baisse de la valeur liquidative.

- **Risque de contrepartie** : Le risque de contrepartie résulte de toutes les opérations de gré à gré conclues avec la même contrepartie. Le risque de contrepartie mesure le risque de perte en cas de défaillance d'une contrepartie incapable de faire face à ses obligations contractuelles avant que l'opération ait été réglée de manière définitive sous la forme d'un flux financier. Dans ce cas, la valeur liquidative pourrait baisser.

- **Risque lié à l'impact des techniques telles que les produits dérivés** : L'utilisation des produits dérivés peut entraîner à la baisse sur de courtes périodes des variations sensibles de la valeur liquidative en cas d'exposition dans un sens contraire à l'évolution des marchés.

- **Risque de liquidité** : Il présente le risque qu'un marché financier, lorsque les volumes d'échanges sont faibles ou en cas de tension sur ce marché, ne puisse absorber les volumes de transactions (achat ou vente) sans impact significatif sur le prix des actifs. Dans ce cas, la valeur liquidative peut baisser plus rapidement et plus fortement.

- **Risque lié aux obligations convertibles** : La valeur des obligations convertibles dépend de plusieurs facteurs : niveau des taux d'intérêt, évolution du prix des actions sous-jacentes, évolution du prix du dérivé intégré dans l'obligation convertible. Ces différents éléments peuvent entraîner une baisse de la valeur liquidative.

- **Risque en matière de durabilité** : Il s'agit du risque lié à un évènement ou une situation dans le domaine environnemental, social ou de gouvernance qui, s'il survient, pourrait avoir une incidence négative importante, réelle ou potentielle, sur la valeur de l'investissement.

► **Garantie ou protection** : Néant

► **Souscripteurs concernés et profils de l'investisseur type** :

Action RC : Tous souscripteurs

Action S : Tous souscripteurs, plus particulièrement destinée aux investisseurs souscrivant via des distributeurs/intermédiaires fournissant un service de gestion pour compte de tiers ou bénéficiant d'une prestation de conseil rémunéré sans rétrocession.

Action IC : Tous souscripteurs, plus particulièrement destinée aux investisseurs institutionnels.

Cet OPCVM s'adresse à des souscripteurs qui recherchent un placement fortement exposé en actions.

Le montant qu'il est raisonnable d'investir dans cet OPCVM dépend de la situation personnelle de chaque investisseur ; pour le déterminer, il s'agit de tenir compte de son patrimoine personnel, des besoins actuels et de la durée de placement mais également du souhait de prendre des risques ou de privilégier un investissement prudent. Il est fortement recommandé de diversifier suffisamment tous ses investissements afin de ne pas les exposer uniquement aux risques d'un seul OPCVM.

L'OPCVM n'a pas été enregistré auprès de l'autorité fiscale américaine en vertu de la loi US Securities Act of 1933. En conséquence, les actions de l'OPCVM ne peuvent pas être offertes, vendues ou détenues, directement ou indirectement, pour le compte ou au bénéfice d'une « U.S. Person », telle que définie par la réglementation américaine, notamment la réglementation « Regulation S (Part 230 – 17 CFR 230.903) de la SEC disponible à l'adresse suivante : <http://www.sec.gov/about/laws/secrulesregs.htm>

► **Durée de placement recommandée** : Supérieure à 8 ans.

► **Modalités de détermination et d'affectation des sommes distribuables** :

Le résultat net de l'exercice est égal au montant des intérêts, arrrages, dividendes, primes et lots, jetons de présence ainsi que tous produits relatifs aux titres constituant le portefeuille du fonds majoré du produit des sommes momentanément disponibles et diminué des frais de gestion et de la charge des emprunts.

Les sommes distribuables sont constituées par :

1. Le résultat net augmenté du report à nouveau et majoré ou diminué du solde du compte de régularisation des revenus ;
2. Les plus-values réalisées, nettes de frais, diminuées des moins-values réalisées, nettes de frais, constatées au cours de l'exercice, augmentées des plus-values nettes de même nature constatées au cours d'exercices antérieurs n'ayant pas fait l'objet d'une distribution ou d'une capitalisation et diminuées ou augmentées du solde du compte de régularisation des plus-values.

Capitalisation (Actions RC, IC et S) :

Les sommes distribuables sont intégralement capitalisées chaque année.

	Capitalisation totale	Capitalisation partielle	Distribution totale	Distribution partielle	Report total	Report partiel
Résultat net	X					
Plus-values ou moins-values nettes réalisées	X					

► **Caractéristiques des actions** :

La souscription d'une catégorie d'action peut être réservée à une catégorie d'investisseurs en fonction de critères objectifs décrits dans cette rubrique, tels que la valeur liquidative d'origine de l'action, le montant de souscription initiale minimum.

L'action S est, selon les modalités définies dans le prospectus, plus particulièrement destinée aux investisseurs souscrivant via des distributeurs/intermédiaires fournissant un service de gestion pour compte de tiers ou bénéficiant d'une prestation de conseil rémunéré sans rétrocession.

L'action IC est, selon les modalités définies dans le prospectus, plus particulièrement destinée aux investisseurs institutionnels.

L'action RC est, selon les modalités définies dans le prospectus, destinée à tous souscripteurs.

Valeur liquidative d'origine :

- Action RC et S : **1000** euros
- Action IC : **100 000** euros

La quantité de titres des actions IC est exprimée en millièmes.

La quantité de titres de l'action S est exprimée en dix-millièmes.

La quantité de titres de l'action RC est exprimée en millionnièmes.

Montant minimum de souscription initiale :

- Action RC : 1 millionième d'action
- Action S : 1 dix-millième d'action
- Action IC : 1 action, à l'exception des OPC gérés par la société de gestion

Montant minimum des souscriptions ultérieures et des rachats pour toutes les actions:

- Actions RC : 1 millionième d'action
- Actions S : 1 dix-millième d'action
- Action IC : 1 action, à l'exception des OPC gérés par la société de gestion

► Modalités de souscription et de rachat :

L'organisme désigné pour recevoir les souscriptions et rachats est le dépositaire : Banque Fédérative du Crédit Mutuel (BFCM)

Les ordres de souscription peuvent être acceptés en nombre d'actions ou en montant.

Les ordres de rachat sont acceptés en nombre d'actions uniquement.

Les ordres de souscription et de rachat sont centralisés chaque jour ouvré à 12h00:

- Les ordres reçus avant 12h00, sont exécutés sur la base de la valeur liquidative du lendemain.
- Les ordres reçus après 12h00, sont exécutés sur la base de la valeur liquidative du surlendemain.

Les ordres sont exécutés conformément au tableau ci-dessous :

J-1 ouvré	J-1 ouvré	J : jour d'établissement de la VL	J+1 ouvré	J+2 ouvrés	J+2 ouvrés
Centralisation avant 12h des ordres de souscription ¹	Centralisation avant 12h des ordres de rachat ¹	Exécution de l'ordre au plus tard en J	Publication de la valeur liquidative	Règlement des souscriptions	Règlement des rachats

¹Sauf éventuel délai spécifique convenu avec votre établissement financier.

► Date et périodicité de calcul de la valeur liquidative :

Calculée chaque jour ouvré sur cours de clôture, à l'exception des jours de fermeture de la Bourse de Paris (calendrier Euronext SA)

► Lieu et modalités de publication ou de communication de la valeur liquidative :

Elle est disponible auprès de la société de gestion.

► Frais et commissions :

Commissions de souscription et de rachat

Les commissions de souscription et de rachat viennent augmenter le prix de souscription payé par l'investisseur ou diminuer le prix de remboursement. Les commissions acquises à l'OPCVM servent à compenser les frais supportés par l'OPCVM pour investir ou désinvestir les avoirs confiés. Les commissions non acquises reviennent à la société de gestion, aux commercialisateurs, etc.

Frais à la charge de l'investisseur, prélevés lors des souscriptions et des rachats	Assiette	Taux barème
		Actions RC, IC et S
Commission de souscription non acquise à l'OPCVM	valeur liquidative × nombre d'actions	2% TTC maximum
Commission de souscription acquise à l'OPCVM	valeur liquidative × nombre d'actions	Néant
Commission de rachat non acquise à l'OPCVM	valeur liquidative × nombre d'actions	Néant
Commission de rachat acquise à l'OPCVM	valeur liquidative × nombre d'actions	Néant

Frais de fonctionnement et de gestion

Ces frais recouvrent tous les frais facturés directement à l'OPCVM, à l'exception des frais de transactions.

Les frais de fonctionnement et autres services peuvent inclure les frais suivants :

- Frais d'enregistrement et de référencement des fonds
- Frais d'information clients et distributeurs
- Frais de dépositaire, de juridiques, audit, fiscalité, etc.
- Frais liés au respect d'obligations réglementaires et aux reporting régulateurs
- Frais opérationnels- Frais des données
- Frais liés à la connaissance client

	Frais facturés à l'OPCVM	Assiette	Taux barème		
			Action RC	Action IC	Action S
1	Frais de gestion financière	Actif net	2.32% TTC maximum	1,12% TTC maximum	1,12% TTC maximum
2	Frais de fonctionnement et autres services *	Actif net	0,08% TTC maximum	0,08% TTC maximum	0,08% TTC maximum
3	Commissions de mouvement Société de gestion: 100%	Prélèvement sur chaque transaction	Néant		
4	Commission de surperformance	Actif net	15% TTC de la surperformance positive au-delà de l'indicateur MSCI AC WORD INDEX dividendes réinvestis		

Les coûts exceptionnels liés au recouvrement des créances pour le compte de l'OPCVM ou à une procédure pour faire valoir un droit peuvent s'ajouter aux frais récurrents facturés à ce dernier et affichés ci-dessus.

* Les frais réels de fonctionnement et autres services pourraient être supérieurs au taux forfaitaire maximum autorisé, dans ce cas, la société de gestion prendra en charge le dépassement.

Par ailleurs, la société de gestion pourrait être amenée à provisionner le taux maximum forfaitaire si les frais réels de « fonctionnement et autre service » étaient inférieurs au taux affiché.

Modalité de calcul de la commission de surperformance :

(1) La commission de surperformance est calculée selon la méthode indiquée.

Le supplément de performance positive auquel s'applique le taux de 15% TTC représente la différence entre :

- le niveau de valeur liquidative de l'OPC avant prise en compte de la provision de commission de surperformance et
- la valeur d'un actif de référence ayant réalisé une performance égale au maximum entre :
 - o l'indice (ou le cas échéant à celle de l'indicateur) sur la période de calcul et enregistrant les mêmes variations liées aux souscriptions/rachats que l'OPC
 - o une performance nulle par rapport à la dernière valeur liquidative de clôture (ou première valeur liquidative s'il s'agit de la première année d'existence du fonds).

(2) A compter de l'exercice ouvert le 01/04/2022, toute sous-performance de la SICAV par rapport à l'indice est compensée avant que des commissions de surperformance ne deviennent exigibles. A cette fin, une période d'observation extensible de 1 à 5 ans glissants est mise en place, avec une remise à zéro du calcul à chaque prélèvement de la commission de surperformance

Le tableau ci-dessous énonce ces principes sur des hypothèses de performances présentées à titre d'exemple, sur une durée de 19 ans

	Performance Nette	Sous performance à compenser l'année suivante	Paiement de la commission de surperformance
ANNEE 1	5%	0%	OUI
ANNEE 2	0%	0%	NON
ANNEE 3	-5%	-5%	NON
ANNEE 4	3%	-2%	NON
ANNEE 5	2%	0%	NON
ANNEE 6	5%	0%	OUI
ANNEE 7	5%	0%	OUI
ANNEE 8	-10%	-10%	NON
ANNEE 9	2%	-8%	NON
ANNEE 10	2%	-6%	NON
ANNEE 11	2%	-4%	NON
ANNEE 12	0%	0%*	NON
ANNEE 13	2%	0%	OUI
ANNEE 14	-6%	-6%	NON
ANNEE 15	2%	-4%	NON
ANNEE 16	2%	-2%	NON
ANNEE 17	-4%	-6%	NON
ANNEE 18	0%	-4%**	NON
ANNEE 19	5%	0%	OUI

Notes relatives à l'exemple :

*La sur/sous performance nette se définit ici comme étant la performance du fonds au-delà/en-deçà de l'indicateur de référence.

*La sous-performance de l'année 12 à reporter à l'année suivante (ANNEE 13) est de 0 % (et non de -4 %) car la sous-performance résiduelle de l'année 8 qui n'a pas encore été compensée (-4 %) n'est plus pertinente dans la mesure où la période de cinq ans est écoulée (la sous-performance de l'année 8 est compensée jusqu'à l'année 12).

**La sous-performance de l'année 18 à reporter à l'année suivante (ANNEE 19) est de -4 % (et non de -6 %) car la sous-performance résiduelle de l'année 14 qui n'a pas encore été compensée (-2 %) n'est plus pertinente dans la mesure où la période de cinq ans est écoulée (la sous-performance de l'année 14 est compensée jusqu'à l'année 18).

(3) A chaque établissement de valeur liquidative :

- En cas de surperformance par rapport au seuil de déclenchement de la surperformance, une dotation est provisionnée.
- En cas de sous-performance par rapport au seuil de déclenchement de la surperformance, une reprise de provision est effectuée dans la limite des provisions disponibles.

(4) La commission de surperformance sur les rachats effectués en cours d'exercice est définitivement acquise à la société de gestion.

(5) En cas de surperformance, la commission est payable annuellement sur la dernière valeur liquidative de l'exercice.

II-2-i Compartiment « CM-AM EUROPE VALUE »

► **Code ISIN Action « RC » :** FR0000991770
Code ISIN Action « RD » : FR0000991788
Code ISIN Action « R » : FR0010699736
Code ISIN Action « IC » : FR0012432565
Code ISIN Action « S » : FR0013295490

► **OPC d'OPC :** Jusqu'à 10% de l'actif net

► **Objectif de gestion :**

L'OPCVM est géré activement et de manière discrétionnaire en respectant un filtre qualitatif extra-financier selon la politique mise en œuvre par Crédit Mutuel Asset Management et dans le respect des exigences du label français ISR. Il n'est pas géré en référence à un indice.

Cet OPCVM a pour objectif de gestion de valoriser le portefeuille grâce à une gestion sélective de valeurs jugées sous-évaluées par les gérants mais pour lesquelles un potentiel de revalorisation est rendu possible par des catalyseurs préalablement identifiés, sur la durée de placement recommandée.

L'OPCVM promeut des critères environnementaux, sociaux et de gouvernance (ESG) au sens de l'article 8 du Règlement (UE) 2019/2088 dit « Sustainable Finance Disclosure » (SFDR).

► **Indicateur de référence :** Néant.

► **Stratégie d'investissement :**

1 – Stratégies utilisées :

Afin de réaliser l'objectif de gestion, le gérant sélectionne de façon discrétionnaire des sociétés de plus de 500 millions d'euros de capitalisations boursières des pays de l'Union Européenne, du Royaume-Uni, de la Suisse et de la Norvège qui font l'objet d'une notation ESG.

La stratégie de l'OPC repose sur une approche en sélectivité consistant à privilégier les émetteurs les mieux notés ou ceux démontrant de bonnes perspectives de leurs pratiques en matière environnemental, social et de gouvernance « ESG » et à exclure ceux comportant un risque dans le domaine afin de réduire notamment l'impact du risque de durabilité auquel l'OPC est exposé, tel que défini dans la rubrique « profil de risque ».

L'équipe de gestion s'attache à prendre en compte dans ses décisions d'investissement les critères de l'Union européenne en matière d'activités économiques considérées comme durables au regard du règlement « Taxonomie » (UE) 2020/852. Au regard des données émettrices disponibles actuellement, le pourcentage minimum d'alignement avec la Taxonomie de l'Union Européenne s'élève à 0%.

Les principales incidences négatives sont également prises en compte dans la stratégie d'investissement et s'appuie sur des politiques de suivi des controverses et d'exclusion sectorielle spécifique à Crédit Mutuel Asset Management telles que décrites dans la partie « filtre ESG ».

Le principe consistant à « ne pas causer de préjudice important » s'applique uniquement aux investissements sous-jacents au produit financier qui prennent en compte les critères de l'Union européenne en matière d'activités économiques durables sur le plan environnemental. Les investissements sous-jacents à la portion restante de ce produit financier ne prennent pas en compte les critères de l'Union européenne en matière d'activités économiques durable sur le plan environnemental.

Le processus de sélection des titres dans lesquels l'OPC investit se décompose en trois étapes :

- 1. Filtre ESG et gestion des controverses:** réduction de l'univers de départ d'un minimum 20 %, selon le processus de sélection des titres ESG décrit ci-après (y compris le suivi des controverses)

L'analyse ESG selon la philosophie de Crédit Mutuel Asset Management s'appuie sur 5 piliers indépendants et complémentaires :

- Social (par ex : égalité salariale)
- Environnemental (par ex : des émissions de gaz à effet de serre)
- Économique et sociétal (par ex : respect du code de déontologie et d'éthique professionnel)
- Gouvernement d'entreprise (par ex : part de femmes au sein des conseils d'administration)
- Engagement de l'entreprise pour une démarche socialement responsable (par ex : qualité du reporting RSE de l'entreprise).

dont la méthodologie (suivi et collecte de données) porte sur des indicateurs au sein de 15 catégories reflétant l'approche globale retenue par Crédit Mutuel Asset Management, couvrant tous les critères de qualité de gouvernance, sociétaux, sociaux et environnementaux.

L'analyse qualitative complète l'analyse extra-financière des données quantitatives en vue de valider la cohérence des informations collectées notamment au travers d'entretiens effectués avec les parties prenantes.

Cette approche vise notamment à évaluer en tendance, a minima sur 3 ans, la capacité de l'entreprise à intégrer et innover sur les 5 piliers ESG composant les critères de sélection des valeurs.

Ce processus de sélection des titres vifs permet d'établir un score (1 à 10) en fonction de la contribution plus ou moins élevée aux facteurs ESG, puis d'établir une classification des entreprises selon 5 groupes distincts au regard de leur performance extra-financière :

Classification	Descriptif
1 = Négatif	Risque ESG élevé / actifs potentiellement gelés
2 = Peu impliqué	Plus indifférent qu'opposant
3 = Neutre	Administratif neutre conforme à sa réglementation sectorielle
4 = Engagé	Engagé dans la trajectoire Best in Trend
5 = Best in class	Pertinence réelle Best in class

L'approche d'investissement ESG du fonds exclue les titres de classe 1 comme défini dans le tableau ci-dessus.

La gestion se concentre majoritairement sur les classifications « Engagée » (4), « Best in class » (5) ainsi que sur la classification « Neutre » (3) considérée comme un vivier d'émetteurs sous surveillance des experts ESG.

Pour les titres appartenant à la classe 2 retenus après réduction de 20% de l'univers de départ, la gestion limite à 10% ses investissements.

Parallèlement, un processus d'escalade sur les controverses (analyse et traitement) est mis en place par le pôle d'analyse Finance Responsable et Durable

de Crédit Mutuel Asset Management pour suivre les entreprises concernées et déterminer leur maintien ou leur exclusion. Les entreprises sont classées en trois catégories/codes couleurs en fonction du nombre de controverses, de leur gravité, de leur répétition et de leur gestion notamment en termes d'impacts financiers, avec les codes « rouge » en exclusion, « orange » en vigilance et « vert » en acceptation.

Au-delà des exclusions légales, des exclusions sectorielles strictes sont mises en œuvre concernant les armes controversées, l'armement non conventionnel et le charbon. La politique d'exclusions sectorielles est disponible sur le site de Crédit Mutuel Asset Management.

Le modèle permet ainsi de combiner l'évaluation des risques d'investissement identifiés, ajustée du niveau de controverses, et l'analyse de la contribution positive au développement durable et à la responsabilité sociale.

Par ailleurs, convaincu que l'amélioration des pratiques des entreprises contribue à protéger la valeur des investissements, l'équipe de Finance Responsable et Durable a formalisé une démarche de dialogue et d'engagement visant à améliorer la prise en compte des enjeux ESG (Responsabilité d'Entreprise et Transition Durable) des entreprises dans lesquelles l'OPC investit. La démarche d'engagement s'appuie sur un dialogue avec les émetteurs et le suivi des engagements pris et des résultats obtenus dans le modèle propriétaire d'analyse ESG de Crédit Mutuel Asset Management. Le dialogue constitue le cœur de cette démarche visant à encourager de meilleures pratiques et plus généralement une meilleure transparence sur les enjeux ESG.

Les politiques de suivi des controverses et d'exclusions sectorielles sont disponibles sur le site internet de Crédit Mutuel Asset Management.

L'OPC respecte par ailleurs les contraintes propres au Label français ISR ; ainsi l'analyse extra-financière mise en œuvre au moyen du modèle propriétaire conduit à exclure au moins 20 % de l'univers d'investissement initial.

2. Analyse financière :

A partir de cet univers préalablement réduit, les valeurs font l'objet d'une analyse financière approfondie pour répondre au style de gestion correspondant, à savoir une gestion Value, qui consiste à sélectionner des valeurs décotées, quel que soit l'environnement de marché. Le processus d'investissement se veut très discipliné avec notamment un filtre quantitatif pour sélectionner des sociétés sous valorisées par le marché, mais dont les fondamentaux sont suffisamment solides (endettement, rentabilité) pour éviter les pièges de valorisation.

Une analyse fondamentale est nécessaire pour bien comprendre ce que le marché n'apprécie pas ou n'intègre pas et surtout identifier le déclencheur qui conduira le marché à s'intéresser de nouveau à la valeur, et permettre alors sa revalorisation. De manière quasiment systématique les gérants rencontrent les dirigeants pour bien comprendre leur vision, l'exécution de leur stratégie et surtout apprécier la qualité de leur communication. Cette étape est clé pour pouvoir estimer la capacité de la société à rebondir. Enfin, l'identification de catalyseurs nécessaires pour réduire la décote constitue un dernier élément dans la sélection de valeurs pouvant intégrer le portefeuille.

Cet univers de valeurs constitue la liste des valeurs sous surveillance, éligibles au portefeuille.

3. Construction du portefeuille :

Au terme de cette analyse financière et extra-financière, les valeurs éligibles au portefeuille sont celles qui présentent :

- une décote de valorisation non justifiée,
- une structure bilancielle solide,
- des catalyseurs identifiés et
- un potentiel d'appréciation.

La construction du portefeuille est faite selon les convictions des gérants, selon une approche dite de stock picking (sélection de valeurs).

Pour la sélection et le suivi des titres de taux, la société de gestion ne recourt pas exclusivement ou mécaniquement aux agences de notation. Elle privilégie sa propre analyse de crédit qui sert de fondement aux décisions de gestion prises dans l'intérêt des actionnaires.

A minima 90% des titres vifs et OPC sélectionnés par l'équipe de gestion intègrent des critères extra-financiers. Le FIA pourra investir en titres vifs et parts ou actions d'OPC n'intégrant pas de critères extra-financiers dans la limite de 10% de l'actif net.

En raison de l'analyse financière, les émetteurs obtenant les meilleures notes ESG ne sont pas automatiquement retenus dans la construction du portefeuille.

L'OPCVM s'engage à respecter les fourchettes d'exposition sur l'actif net suivantes :

De 60% à 110% sur les marchés d'actions de toutes zones géographiques, de toutes tailles de capitalisations, de tous secteurs, dont :

- 60% minimum sur les marchés d'actions de l'Union Européenne
- de 0% à 25% en actions de petite capitalisation < 3 milliards d'euros

De 0 % à 10 % en instruments de taux souverains, du secteur public ou privé, de toutes zones géographiques, de catégorie « Investment Grade » selon l'analyse de la société de gestion ou celle des agences de notation

De 0% à 10% sur le marché des obligations convertibles

De 0% à 100% au risque de change sur les devises hors euro

Les titres éligibles au PEA représentent en permanence 75% minimum de l'actif net.

2 – Actifs (hors dérivés intégrés) :

L'OPCVM peut être investi en :

- Actions :

Elles sont sélectionnées selon des critères d'analyse financière et extra financières précisés au 1.3 ci-dessus.

- Titres de créance et instruments du marché monétaire :

L'OPCVM s'autorise à investir sur :

- des obligations de toute nature ;
- des titres de créances négociables ;
- des titres participatifs ;
- des titres subordonnés ;
- des titres équivalents aux titres ci-dessus, émis sur le fondement de droits étrangers.

- Parts ou actions d'OPCVM, de FIA et de fonds d'investissement :

L'OPCVM peut investir jusqu'à 10% de son actif net en OPCVM de droit français ou étranger, en Fonds d'Investissement à Vocation Générale de droit français, répondant aux conditions de l'article R.214-13 du Code Monétaire et Financier.

Ces placements collectifs peuvent être gérés par la société de gestion ou des sociétés liées.

3 – Instruments financiers dérivés :

Nature des marchés d'interventions :

- Marchés réglementés
- Marchés de gré à gré

Risques sur lesquels le gérant désire intervenir :

- Risque action : couverture et/ou exposition
- Risque de taux : couverture et/ou exposition
- Risque de change : couverture

Nature des interventions :

Le gérant pourra utiliser les dérivés dans la limite de l'actif net et dans le respect des expositions aux différents risques prévus dans le DICI et dans le Prospectus, ainsi que dans le respect d'une surexposition globale de 10% maximum de l'actif net.

Nature des instruments utilisés :

Le gérant utilise :

- des contrats futures ;
- des options ;
- des swaps ;
- des contrats de change à terme.

Le gérant n'utilisera pas des Total Return Swaps.

Stratégie d'utilisation des dérivés pour atteindre l'objectif de gestion :

L'utilisation des instruments financiers à terme est effectuée :

- pour procéder à des ajustements de collecte, notamment en cas de flux importants de souscriptions et de rachats sur l'OPCVM,
- afin de s'adapter à certaines conditions de marchés (mouvements importants de marché, meilleure liquidité ou efficacité des instruments financiers à terme par exemple...).

Contreparties :

Aucune contrepartie ne dispose d'un quelconque pouvoir de décision discrétionnaire sur la composition et la gestion du portefeuille, ni sur l'actif sous-jacent des instruments financiers dérivés. L'approbation des contreparties n'est requise pour aucune transaction sur le portefeuille.

4 – Titres intégrant des dérivés :

Risques sur lesquels le gérant désire intervenir :

- Risque actions : couverture et/ou exposition
- Risque de taux : couverture et/ou exposition
- Risque de change : couverture
- Risque de crédit : couverture et/ou exposition

Nature des interventions :

Le gérant pourra utiliser les titres intégrant des dérivés dans la limite de l'actif net et dans le respect des expositions aux différents risques prévus dans le DICI et dans le Prospectus, ainsi que dans le respect d'une surexposition globale de 10 % maximum de l'actif net.

Nature des instruments utilisés :

- des obligations convertibles,
- des bons de souscription,
- des titres callables
- des titres putables
- des warrants,
- des certificats cotés,
- des EMTN / titres structurés
- des Credit Linked Notes.

Le gérant pourra recourir aux titres intégrant des dérivés dans le respect du programme d'activité de la Société de gestion.

Stratégie d'utilisation des dérivés intégrés pour atteindre l'objectif de gestion :

Le gérant peut recourir à des titres intégrant des dérivés dans le cas où ces titres offrent une alternative par rapport aux autres instruments financiers ou si ces titres n'ont pas d'offre identique sur le marché des autres instruments financiers.

5 – Dépôts :

Dans les limites réglementaires, l'OPCVM peut utiliser les dépôts, auprès d'un ou plusieurs établissements de crédit.

6 – Emprunts d'espèces :

Les emprunts en espèces ne peuvent représenter plus de 10% de l'actif net et servent, de façon temporaire, à assurer une liquidité aux actionnaires désirant racheter leurs actions sans pénaliser la gestion globale des actifs.

7 – Acquisition et cession temporaire de titres : Néant.

► Contrats constituant des garanties financières :

Dans le cadre de la réalisation des transactions sur instruments financiers dérivés de gré à gré, l'OPCVM peut recevoir les actifs financiers considérés comme des garanties et ayant pour but de réduire son exposition au risque de contrepartie.

Les garanties financières reçues seront essentiellement constituées en espèces ou en titres financiers pour les transactions sur instruments financiers dérivés de gré à gré, et en espèces et en obligations d'Etat éligibles pour les opérations d'acquisition/cession temporaire de titres.

Ces garanties sont données sous forme d'espèces ou d'obligations émises ou garanties par les Etats membres de l'OCDE ou par leurs collectivités publiques territoriales ou par des institutions et organismes supranationaux à caractère communautaire, régional ou mondial.

Toute garantie financière reçue respectera les principes suivants :

- Liquidité : Toute garantie financière en titres doit être très liquide et pouvoir se négocier rapidement sur un marché réglementé à prix transparent.
- Cessibilité : Les garanties financières sont cessibles à tout moment.
- Evaluation : Les garanties financières reçues font l'objet d'une évaluation quotidienne, au prix du marché ou selon un modèle de pricing. Une politique de décote prudente sera appliquée sur les titres pouvant afficher une volatilité non négligeable ou en fonction de la qualité de crédit.
- Qualité de crédit des émetteurs : Les garanties financières sont de haute qualité de crédit selon l'analyse de la société de gestion.
- Placement de garanties reçues en espèces : Elles sont, soit placées en dépôts auprès d'entités éligibles, soit investies en obligations d'Etat de haute qualité de crédit (notation respectant les critères des OPCVM/FIA de type monétaire), soit investies en OPCVM/FIA de type monétaire, soit utilisées aux fins de transactions de prise en pension conclues avec un établissement de crédit.
- Corrélation : les garanties sont émises par une entité indépendante de la contrepartie.
- Diversification : L'exposition à un émetteur donné ne dépasse pas 20% de l'actif net.
- Conservation : Les garanties financières reçues sont placées auprès du Dépositaire ou par un de ses agents ou tiers sous son contrôle ou de tout dépositaire tiers faisant l'objet d'une surveillance prudentielle et qui n'a aucun lien avec le fournisseur des garanties financières.
- Interdiction de réutilisation : Les garanties financières autres qu'en espèces ne peuvent être ni vendues, ni réinvesties, ni remises en garantie.

► Profil de risque :

Votre argent sera principalement investi dans des instruments financiers sélectionnés par la société de gestion de portefeuille. Ces instruments connaîtront les évolutions et aléas des marchés.

Les risques auxquels s'expose l'actionnaire sont les suivants :

- **Risque de perte en capital** : La perte en capital se produit lors de la vente d'une action à un prix inférieur à celui payé à l'achat. L'OPCVM ne bénéficie d'aucune garantie ou protection du capital. Le capital initialement investi est exposé aux aléas du marché, et peut donc, en cas d'évolution boursière défavorable, ne pas être restitué intégralement.

- **Risque lié à la gestion discrétionnaire** : Le style de gestion discrétionnaire repose sur l'anticipation de l'évolution des différents marchés (actions, produits de taux) et/ou sur la sélection des valeurs. Il existe un risque que l'OPCVM ne soit pas investi à tout moment sur les marchés ou les valeurs les plus performants. Sa performance peut donc être inférieure à l'objectif de gestion et la valeur liquidative pourrait baisser.

- **Risque de marché actions** : Les marchés actions peuvent connaître des fluctuations importantes dépendant des anticipations sur l'évolution de l'économie mondiale, et des résultats des entreprises. En cas de baisse des marchés actions, la valeur liquidative pourra baisser.

- **Risque lié à l'investissement en actions de petite capitalisation** : En raison de leurs caractéristiques spécifiques, ces actions peuvent présenter des risques pour les investisseurs et peuvent présenter un risque de liquidité du fait de l'étroitesse éventuelle de leur marché. Dans ce cas, la valeur liquidative peut baisser plus rapidement et plus fortement.

- **Risque de change** : Une évolution défavorable de l'euro par rapport à d'autres devises pourrait avoir un impact négatif et entraîner la baisse de la valeur liquidative.

- **Risque de taux** : En cas de hausse des taux d'intérêt, la valeur des instruments investie en taux fixe peut baisser et pourra faire baisser la valeur liquidative.

- **Risque de crédit** : En cas de dégradation de la qualité des émetteurs ou si l'émetteur n'est plus en mesure de faire face à ses échéances, la valeur de ces titres peut baisser, entraînant ainsi la baisse de la valeur liquidative.

- **Risque lié à l'impact des techniques telles que les produits dérivés** : L'utilisation des produits dérivés peut entraîner à la baisse sur de courtes périodes des variations sensibles de la valeur liquidative en cas d'exposition dans un sens contraire à l'évolution des marchés.

- **Risque de contrepartie** : Le risque de contrepartie résulte de toutes les opérations de gré à gré (les contrats financiers, et les garanties financières) conclues avec la même contrepartie. Le risque de contrepartie mesure le risque de perte en cas de défaillance d'une contrepartie incapable de faire face à ses obligations contractuelles avant que l'opération ait été réglée de manière définitive sous la forme d'un flux financier. Dans ce cas, la valeur liquidative pourrait baisser.

- **Risque en matière de durabilité** : Il s'agit du risque lié à un évènement ou une situation dans le domaine environnemental, social ou de gouvernance qui, s'il survient, pourrait avoir une incidence négative importante, réelle ou potentielle, sur la valeur de l'investissement.

► **Garantie ou protection** : Néant

► Souscripteurs concernés et profils de l'investisseur type :

Actions RC et RD : Tous souscripteurs.

Action IC : Tous souscripteurs, plus particulièrement les investisseurs institutionnels

Action R : Tous souscripteurs, dans le cadre d'une convention de distribution avec CREDIT MUTUEL ASSET MANAGEMENT.

Action S : Tous souscripteurs, plus particulièrement destinée aux investisseurs souscrivant via des distributeurs/intermédiaires fournissant un service de gestion pour compte de tiers ou bénéficiant d'une prestation de conseil rémunéré sans rétrocession.

Cet OPCVM s'adresse à des souscripteurs qui recherchent une exposition aux valeurs jugées sous-évaluées d'une durée minimum recommandée supérieure à 5 ans tout en acceptant le risque de variation de la valeur liquidative inhérent aux marchés actions et à la devise concernée.

Le montant qu'il est raisonnable d'investir dans cet OPCVM dépend de la situation personnelle de chaque investisseur ; pour le déterminer, il s'agit de tenir compte de son patrimoine personnel, des besoins actuels et de la durée de placement mais également du souhait de prendre des risques ou de privilégier un investissement prudent. Il est fortement recommandé de diversifier suffisamment tous ses investissements afin de ne pas les exposer uniquement aux risques d'un seul OPCVM.

L'OPCVM n'a pas été enregistré auprès de l'autorité fiscale américaine en vertu de la loi US Securities Act of 1933. En conséquence, les actions de l'OPCVM ne peuvent pas être offertes, vendues ou détenues, directement ou indirectement, pour le compte ou au bénéfice d'une « U.S. Person », telle que définie par la réglementation américaine, notamment la réglementation « Regulation S (Part 230 – 17 CFR 230.903) de la SEC disponible à l'adresse suivante : <http://www.sec.gov/about/laws/secrulesregs.htm>

► **Durée de placement recommandée** : Supérieure à 5 ans.

► Modalités de détermination et d'affectation des sommes distribuables :

Le résultat net de l'exercice est égal au montant des intérêts, arrérages, dividendes, primes et lots, jetons de présence ainsi que tous produits relatifs aux titres constituant le portefeuille du fonds majoré du produit des sommes momentanément disponibles et diminué des frais de gestion et de la charge des emprunts.

Les sommes distribuables sont constituées par :

1° Le résultat net augmenté du report à nouveau et majoré ou diminué du solde du compte de régularisation des revenus ;

2° Les plus-values réalisées, nettes de frais, diminuées des moins-values réalisées, nettes de frais, constatées au cours de l'exercice, augmentées des plus-values nettes de même nature constatées au cours d'exercices antérieurs n'ayant pas fait l'objet d'une distribution ou d'une capitalisation et diminuées ou augmentées du solde du compte de régularisation des plus-values.

Capitalisation (Actions RC, R, S et IC) :

Les sommes distribuables sont intégralement capitalisées chaque année.

Distribution (Action RD) :

La société de gestion peut décider, en cours d'exercice, la mise en distribution, d'un ou plusieurs acomptes dans la limite du résultat net comptabilisé à la date de la décision. Le coupon est distribué dans les 5 mois suivant la clôture de l'exercice. Le choix entre la capitalisation, la distribution annuelle ou le report à nouveau, total ou partiel des sommes distribuables appartient à la société de gestion de portefeuille, selon le tableau suivant :

		Capitalisation totale	Capitalisation partielle	Distribution totale	Distribution partielle	Report total	Report partiel
Action "RC"	Résultat net	X					
	Plus-values ou moins-values nettes réalisées	X					
Action "RD"	Résultat net			X			
	Plus-values ou moins-values nettes réalisées	X					
Action "R"	Résultat net	X					
	Plus-values ou moins-values nettes réalisées	X					
Action « IC »	Résultat net	X					
	Plus-values ou moins-values nettes réalisées	X					
Action "S"	Résultat net	X					
	Plus-values ou moins-values nettes réalisées	X					

► Caractéristiques des actions :

La souscription d'une catégorie d'action peut être réservée à une catégorie d'investisseurs en fonction de critères objectifs décrits dans cette rubrique, tels que la valeur liquidative d'origine de l'action, le montant de souscription initiale minimum.

Les actions RC et RD sont, selon les modalités définies dans le prospectus, destinée à tous souscripteurs.

L'action IC est, selon les modalités définies dans le prospectus, plus particulièrement destinée aux investisseurs institutionnels.

L'action R est, selon les modalités définies dans le prospectus, destinée aux souscriptions dans le cadre d'une convention de distribution avec CREDIT MUTUEL ASSET MANAGEMENT.

L'action S est, selon les modalités définies dans le prospectus, destinées plus particulièrement aux investisseurs souscrivant via des distributeurs/intermédiaires fournissant un service de gestion pour compte de tiers ou bénéficiant d'une prestation de conseil rémunéré sans rétrocession.

Valeur liquidative d'origine :

- Action RC : **187,62** euros
- Action RD : **1248,94** euros
- Action R : **100** euros
- Action IC : **100 000** euros
- Action S : **3 227,92** euros

La quantité de titres de l'action IC est exprimée en millièmes.

La quantité de titres des actions RC et RD est exprimée en millièmes

La quantité de titres des actions S est exprimée en dix-millièmes

La quantité de titres de l'action R est exprimée en titres entiers

Montant minimum de souscription initiale :

- Actions RC et RD : **1 millionième d'action**
- Action S : **1 dix-millième d'action**
- Action R : **1 action**
- Action IC : **1 action**, à l'exception des OPC gérés par la société de gestion

Montant minimum des souscriptions ultérieures et des rachats :

- Actions RC et RD : **1 millionième d'action**
- Action S : **1 dix-millième d'action**
- Action R : **1 action**
- Action IC : **1 millième d'action**

► Modalités de souscription et de rachat :

L'organisme désigné pour recevoir les souscriptions et rachats est le dépositaire : Banque Fédérative du Crédit Mutuel (BFCM).

Les ordres de souscription peuvent être acceptés en nombre d'actions ou en montant.

Les ordres de rachat sont acceptés en nombre d'actions uniquement.

- Les ordres de souscription et de rachat sont centralisés chaque jour ouvré à 12h00
- Les ordres reçus avant 12h00, sont exécutés sur la base de la valeur liquidative du jour

- Les ordres reçus après 12h00, sont exécutés sur la base de la valeur liquidative suivante

Les ordres d'échange de titres RC et RD suivent les mêmes règles. Les actionnaires obtiendront le remboursement du rompu.

Les ordres sont exécutés conformément au tableau ci-dessous :

J	J	J : jour d'établissement de la VL	J+1 ouvré	J+2 ouvrés	J+2 ouvrés
Centralisation avant 12h des ordres de souscription ¹	Centralisation avant 12h des ordres de rachat ¹	Exécution de l'ordre au plus tard en J	Publication de la valeur liquidative	Règlement des souscriptions	Règlement des rachats

¹Sauf éventuel délai spécifique convenu avec votre établissement financier.

► **Date et périodicité de calcul de la valeur liquidative : Quotidienne**

Calculée sur cours de clôture chaque jour ouvré à l'exception des jours de fermeture de la Bourse de Paris (calendrier Euronext SA)

► **Lieu et modalités de publication ou de communication de la valeur liquidative :**

Elle est disponible auprès de la société de gestion

► **Frais et commissions :**

Commissions de souscription et de rachat

Les commissions de souscription et de rachat viennent augmenter le prix de souscription payé par l'investisseur ou diminuer le prix de remboursement. Les commissions acquises à l'OPCVM servent à compenser les frais supportés par l'OPCVM pour investir ou désinvestir les avoirs confiés. Les commissions non acquises reviennent à la société de gestion de portefeuille, aux commercialisateurs, etc.

Frais à la charge de l'investisseur, prélevés lors des souscriptions et des rachats	Assiette	Taux barème
Commission de souscription non acquise à l'OPCVM	valeur liquidative × nombre d'actions	2 % TTC maximum
Commission de souscription acquise à l'OPCVM	valeur liquidative × nombre d'actions	Néant
Commission de rachat non acquise à l'OPCVM	valeur liquidative × nombre d'actions	Néant
Commission de rachat acquise à l'OPCVM	valeur liquidative × nombre d'actions	Néant

Frais de fonctionnement et de gestion

Ces frais recouvrent tous les frais facturés directement à l'OPCVM, à l'exception des frais de transactions.

Les frais de fonctionnement et autres services peuvent inclure les frais suivants :

- Frais d'enregistrement et de référencement des fonds
- Frais d'information clients et distributeurs
- Frais de dépositaire, de juridiques, audit, fiscalité, etc.
- Frais liés au respect d'obligations réglementaires et aux reporting régulateurs
- Frais opérationnels- Frais des données
- Frais liés à la connaissance client

	Frais facturés à l'OPCVM	Assiette	Taux barème				
			Action RC	Action RD	Action R	Action IC	Action S
1	Frais de gestion financière	Actif net	1,754 % TTC maximum	1,754 % TTC maximum	2,21 % TTC maximum	0,857% TTC maximum	1,36 % TTC maximum
2	Frais de fonctionnement et autres services *	Actif net	0,04 % TTC maximum	0,04 % TTC maximum	0,04 % TTC maximum	0,04 % TTC maximum	0,04 % TTC maximum
3	Commissions de mouvement Société de gestion de portefeuille : 100%	Prélèvement sur chaque transaction	De 0 à 0,10% TTC maximum sur les actions				
4	Commission de surperformance	Actif net	Néant				

Les coûts exceptionnels liés au recouvrement des créances pour le compte de la SICAV ou à une procédure pour faire valoir un droit peuvent s'ajouter aux frais récurrents facturés à ce dernier et affichés ci-dessus.

*Les frais réels de fonctionnement et autres services pourraient être supérieurs au taux forfaitaire maximum autorisé, dans ce cas, la société de gestion prendra en charge le dépassement.

Par ailleurs, la société de gestion pourrait être amenée à provisionner le taux maximum forfaitaire si les frais réels de « fonctionnement et autre service » étaient inférieurs au taux affiché.

II-2-j Compartiment « CM-AM EUROPE GROWTH »

► **Code ISIN Action « RC »** : FR0010037341
Code ISIN Action « R » : FR0010699710
Code ISIN Action « IC » : FR0012008738
Code ISIN Action « ER » : FR0013226404
Code ISIN Action « S » : FR0013295466

► **OPC d'OPC** : Jusqu'à 10% de l'actif net.

► **Objectif de gestion** :

L'OPCVM est géré activement et de manière discrétionnaire en respectant un filtre qualitatif extra-financier selon la politique mise en œuvre par Crédit Mutuel Asset Management et dans le respect des exigences du label français ISR. Il n'est pas géré en référence à un indice.

Cet OPCVM a pour objectif de gestion de valoriser le portefeuille grâce à une approche dite de « stock-picking » en sélectionnant des entreprises respectant des critères de développement durable et de responsabilité sociale et répondant à un profil de croissance profitable tel que déterminé par la société de gestion, sur la durée de placement recommandée.

L'OPCVM promeut des critères environnementaux, sociaux et de gouvernance (ESG) au sens de l'article 8 du Règlement (UE) 2019/2088 dit « Sustainable Finance Disclosure » (SFDR).

► **Indicateur de référence** : Néant.

► **Stratégie d'investissement** :

1 – Stratégies utilisées :

Afin de réaliser l'objectif de gestion, l'OPCVM adopte un style de gestion sélective déterminée au moyen d'une approche fondamentale portant sur des titres de sociétés dont la valorisation boursière est conditionnée par leur croissance.

La stratégie d'investissement de l'OPC, telle que décrite ci-après, repose sur une approche en sélectivité et intègre des critères extra-financiers selon une méthodologie développée par le département d'analyse extra-financière de Crédit Mutuel Asset Management visant à privilégier les émetteurs les mieux notés ou ceux démontrant de bonnes perspectives de leurs pratiques en matière environnementale, sociale et de gouvernance « ESG » et à exclure ceux comportant un risque dans le domaine afin de réduire notamment l'impact du risque de durabilité auquel l'OPC est exposé, tel que défini dans la rubrique « profil de risque ».

L'équipe de gestion s'attache à prendre en compte dans ses décisions d'investissement les critères de l'Union européenne en matière d'activités économiques considérées comme durables au regard du règlement « Taxonomie » (UE) 2020/852. Au regard des données émettrices disponibles actuellement, le pourcentage minimum d'alignement avec la Taxonomie de l'Union Européenne s'élève à 0%.

Les principales incidences négatives sont également prises en compte dans la stratégie d'investissement et s'appuie sur des politiques de suivi des controverses et d'exclusion sectorielle spécifique à Crédit Mutuel Asset Management telles que décrites dans la partie « filtre ESG ».

Le principe consistant à « ne pas causer de préjudice important » s'applique uniquement aux investissements sous-jacents au produit financier qui prennent en compte les critères de l'Union européenne en matière d'activités économiques durables sur le plan environnemental. Les investissements sous-jacents à la portion restante de ce produit financier ne prennent pas en compte les critères de l'Union européenne en matière d'activités économiques durable sur le plan environnemental.

Le processus de sélection des titres dans lesquels l'OPCVM investit se décompose en trois étapes :

1. **Filtre ESG** : réduction de l'univers de départ d'un minimum 20 %, selon le processus de sélection des titres ESG décrit ci-après (y compris le suivi des controverses)

L'analyse ESG selon la philosophie de Crédit Mutuel Asset Management s'appuie sur 5 piliers indépendants et complémentaires :

- a. Social (par ex : égalité homme femme)
- b. Environnemental (par ex : réduction du volume des déchets produits, et des émissions de gaz à effet de serre)
- c. Économique et sociétal (par ex : respect du code de déontologie et d'éthique professionnel)
- d. Gouvernement d'entreprise (par ex : nombre d'administrateurs indépendants au sein des conseils d'administration)
- e. Engagement de l'entreprise pour une démarche socialement responsable (par ex : qualité du reporting RSE de l'entreprise).

dont la méthodologie (suivi et collecte de données) porte sur des indicateurs au sein de 15 catégories reflétant l'approche globale retenue par Crédit Mutuel Asset Management, couvrant tous les critères de qualité de gouvernance, sociétaux, sociaux et environnementaux.

L'analyse qualitative complète l'analyse extra-financière des données quantitatives en vue de valider la cohérence des informations collectées notamment au travers d'entretiens effectués avec les parties prenantes.

Cette approche vise notamment à évaluer en tendance, a minima sur 3 ans, la capacité de l'entreprise à intégrer et innover sur les 5 piliers ESG composant les critères de sélection des valeurs.

Ce processus de sélection des titres vifs permet d'établir un score (1 à 10) en fonction de la contribution plus ou moins élevée aux facteurs ESG, puis d'établir une classification des entreprises selon 5 groupes distincts au regard de leur performance extra-financière :

Classification	Descriptif
1 = Négatif	Risque ESG élevé / actifs potentiellement gelés
2 = Peu impliqué	Plus indifférent qu'opposant
3 = Neutre	Administratif neutre conforme à sa réglementation sectorielle
4 = Engagé	Engagé dans la trajectoire Best in Trend
5 = Best in class	Pertinence réelle Best in class

L'approche d'investissement ESG de l'OPC exclue les titres de classe 1 comme défini dans le tableau ci-dessus.

La gestion se concentre majoritairement sur les classifications « Engagée » (4), « Best in class » (5) ainsi que sur la classification « Neutre » (3) considérée comme un vivier d'émetteurs sous surveillance des experts ESG. Pour les titres appartenant à la classe 2 retenus après réduction de 20% de l'univers de départ, la gestion limite à 10% ses investissements.

Parallèlement, un processus d'escalade sur les controverses (analyse et traitement) est mis en place par le pôle d'analyse Finance Responsable et Durable de Crédit Mutuel Asset Management pour suivre les entreprises concernées et déterminer leur maintien ou leur exclusion.

Les entreprises sont classées en trois catégories/codes couleurs en fonction du nombre de controverses, de leur gravité, de leur répétition et de leur gestion notamment en termes d'impacts financiers, avec les codes « rouge » en exclusion, « orange » en vigilance et « vert » en acceptation.

Au-delà des exclusions légales, des exclusions sectorielles strictes sont mises en œuvre concernant les armes controversées, l'armement non conventionnel et le charbon. La politique d'exclusions sectorielles est disponible sur le site de Crédit Mutuel Asset Management.

Le modèle permet ainsi de combiner l'évaluation des risques d'investissement identifiés, ajustée du niveau de controverses, et l'analyse de la contribution positive au développement durable et à la responsabilité sociale.

Par ailleurs, convaincu que l'amélioration des pratiques des entreprises contribue à protéger la valeur des investissements, l'équipe de Finance Responsable et Durable a formalisé une démarche de dialogue et d'engagement visant à améliorer la prise en compte des enjeux ESG (Responsabilité d'Entreprise et Transition Durable) des entreprises dans lesquelles l'OPCVM investit. La démarche d'engagement s'appuie sur un dialogue avec les émetteurs et le suivi des engagements pris et des résultats obtenus dans le modèle propriétaire d'analyse ESG de Crédit Mutuel Asset Management. Le dialogue constitue le cœur de cette démarche visant à encourager de meilleures pratiques et plus généralement une meilleure transparence sur les enjeux ESG.

Les politiques de suivi des controverses et d'exclusions sectorielles sont disponibles sur le site internet de Crédit Mutuel Asset Management.

L'OPCVM respecte par ailleurs les contraintes propres au Label français ISR ; ainsi l'analyse extra-financière mise en œuvre au moyen du modèle propriétaire conduit à exclure au moins 20 % de l'univers d'investissement initial.

2. Analyse financière :

Ce nouvel univers est analysé au plan financier (cf. ci-dessous) pour ne conserver que les valeurs dont la qualité est clairement identifiée :

- Analyse sectorielle qui inclue le cadre réglementaire
- Synthèse de recherche externe spécialisée pour les actions
- Croissance & rentabilité
- Management & stratégie
- Valorisation

Cet univers constitue la liste des valeurs sous surveillance, éligibles à l'investissement.

3. Construction du portefeuille :

De cette liste réduite, les valeurs offrant une valorisation jugée attractive par l'équipe de gestion, sont mises en portefeuille, selon une approche dite de stock picking (sélection de valeurs).

La construction du portefeuille est faite selon les convictions des gérants (potentiel et qualité).

Pour la sélection et le suivi des titres de taux, la société de gestion ne recourt pas exclusivement ou mécaniquement aux agences de notation. Elle privilégie sa propre analyse de crédit qui sert de fondement aux décisions de gestion prises dans l'intérêt des actionnaires.

A minima 90% des titres vifs sélectionnés par l'équipe de gestion intègrent des critères extra-financiers. L'OPCVM pourra investir en titres vifs et parts ou actions d'OPCVM n'intégrant pas de critères extra-financiers dans la limite de 10% de l'actif net.

En raison de l'analyse financière, les émetteurs obtenant les meilleures notes ESG ne sont pas automatiquement retenus dans la construction du portefeuille.

Il s'engage à respecter les fourchettes d'exposition sur l'actif net suivantes :

De 0% à 110% sur les marchés actions, de toutes zones géographiques de toutes capitalisations, de tous les secteurs, dont :

- de 0% à 25% aux marchés des actions hors Union Européenne
- de 0% à 25% aux marchés des actions de petite capitalisation < 3 milliards d'euros
- de 0% à 10% aux marchés des actions de pays émergents

De 0% à 25% en instruments de taux souverains, du secteur public et privé, de toutes zones géographiques, de toutes notations selon l'analyse de la société de gestion ou celle des agences de notation ou non notés dont :

- de 0% à 5% en instruments de taux spéculatifs ou non notés

De 0% à 10% sur les marchés des obligations convertibles

De 0% à 100% au risque de change sur les devises hors euro

Les titres éligibles au PEA représentent en permanence 75% minimum de l'actif net.

2 – Actifs (hors dérivés intégrés) :

L'OPCVM peut être investi en :

- Actions :

L'OPCVM privilégie l'investissement en valeurs de croissance.

- Titres de créance et instruments du marché monétaire :

L'OPCVM s'autorise à investir sur :

- des obligations de toute nature ;
- des titres de créances négociables ;
- des titres participatifs ;
- des titres subordonnés ;
- des titres équivalents aux titres ci-dessus, émis sur le fondement de droits étrangers.

- Parts ou actions d'OPCVM, de FIA et de fonds d'investissement :

L'OPCVM peut investir jusqu'à 10% de son actif net en OPCVM de droit français ou étranger, en Fonds d'Investissement à Vocation Générale de droit français, répondant aux conditions de l'article R.214-13 du Code Monétaire et Financier.

Ces placements collectifs peuvent être gérés par la société de gestion ou des sociétés liées.

3 – Instruments financiers dérivés :

Nature des marchés d'interventions :

- Marchés réglementés
- Marchés de gré à gré.

Risques sur lesquels le gérant désire intervenir :

- Risque action : couverture et/ou exposition
- Risque de change : couverture

Le gérant pourra utiliser les dérivés dans la limite de l'actif net et dans le respect des expositions aux différents risques prévus dans le DICI et dans le Prospectus, ainsi que dans le respect d'une surexposition globale de 10% maximum de l'actif net.

Nature des instruments utilisés :

Le gérant utilise :

- des contrats futures ;
- des options ;
- des swaps ;
- des contrats de change à terme.

Le gérant n'utilisera pas de Total Return Swaps.

Stratégie d'utilisation des dérivés pour atteindre l'objectif de gestion :

L'utilisation des instruments financiers à terme est effectuée

- pour procéder à des ajustements de collecte, notamment en cas de flux importants de souscriptions et de rachats sur l'OPCVM,
- afin de s'adapter à certaines conditions de marchés (mouvements importants de marché, meilleure liquidité ou efficacité des instruments financiers à terme par exemple...).

Contreparties :

Aucune contrepartie ne dispose d'un quelconque pouvoir de décision discrétionnaire sur la composition et la gestion du portefeuille, ni sur l'actif sous-jacent des instruments financiers dérivés. L'approbation des contreparties n'est requise pour aucune transaction sur le portefeuille.

4 – Titres intégrant des dérivés :

Risques sur lesquels le gérant désire intervenir :

- Risque actions : couverture et/ou exposition
- Risque de taux : couverture et/ou exposition
- Risque de change : couverture
- Risque de crédit : couverture et/ou exposition

Le gérant pourra utiliser les titres intégrant des dérivés dans la limite de l'actif net et dans le respect des expositions aux différents risques prévus dans le DICI et dans le Prospectus, ainsi que dans le respect d'une surexposition globale de 10% maximum de l'actif net.

Nature des instruments utilisés :

- des obligations convertibles
- des bons de souscription
- des titres callables
- des titres putables
- des warrants
- des certificats cotés
- des EMTN / titres structurés
- des Credit Linked Notes

Le gérant pourra recourir aux titres intégrant des dérivés dans le respect du programme d'activité de la Société de gestion.

Stratégie d'utilisation des dérivés intégrés pour atteindre l'objectif de gestion :

Le gérant peut recourir à des titres intégrant des dérivés dans le cas où ces titres offrent une alternative par rapport aux autres instruments financiers ou si ces titres n'ont pas d'offre identique sur le marché des autres instruments financiers.

5 – Dépôts :

Dans les limites réglementaires, l'OPCVM peut utiliser les dépôts, auprès d'un ou plusieurs établissements de crédit.

5 – Emprunts d'espèces :

Les emprunts en espèces ne peuvent représenter plus de 10% de l'actif net et servent, de façon temporaire, à assurer une liquidité aux actionnaires désirant racheter leurs actions sans pénaliser la gestion globale des actifs.

7 – Acquisition et cession temporaire de titres : Néant.

► Contrats constituant des garanties financières :

Dans le cadre de la réalisation des transactions sur instruments financiers dérivés de gré à gré, il peut recevoir les actifs financiers considérés comme des garanties et ayant pour but de réduire son exposition au risque de contrepartie.

Les garanties financières reçues seront essentiellement constituées en espèces ou en titres financiers pour les transactions sur instruments financiers dérivés de gré à gré, et en espèces et en obligations d'Etat éligibles pour les opérations d'acquisition/cession temporaire de titres.

Ces garanties sont données sous forme d'espèces ou d'obligations émises ou garanties par les Etats membres de l'OCDE ou par leurs collectivités publiques territoriales ou par des institutions et organismes supranationaux à caractère communautaire, régional ou mondial.

Toute garantie financière reçue respectera les principes suivants :

- Liquidité : Toute garantie financière en titres doit être très liquide et pouvoir se négocier rapidement sur un marché réglementé à prix transparent.
- Cessibilité : Les garanties financières sont cessibles à tout moment.
- Evaluation : Les garanties financières reçues font l'objet d'une évaluation quotidienne au prix du marché ou selon un modèle de pricing. Une politique de décote prudente sera appliquée sur les titres pouvant afficher une volatilité non négligeable ou en fonction de la qualité de crédit.
- Qualité de crédit des émetteurs : Les garanties financières sont de haute qualité de crédit selon l'analyse de la société de gestion.

- Placement de garanties reçues en espèces : Elles sont, soit placées en dépôts auprès d'entités éligibles, soit investies en obligations d'Etat de haute qualité de crédit (notation respectant les critères des OPCVM/FIA de type monétaire), soit investies en OPCVM/FIA de type monétaire, soit utilisées aux fins de transactions de prise en pension conclues avec un établissement de crédit.
- Corrélation : les garanties sont émises par une entité indépendante de la contrepartie.
- Diversification : L'exposition à un émetteur donné ne dépasse pas 20% de l'actif net.
- Conservation : Les garanties financières reçues sont placées auprès du Dépositaire ou par un de ses agents ou tiers sous son contrôle ou de tout dépositaire tiers faisant l'objet d'une surveillance prudentielle et qui n'a aucun lien avec le fournisseur des garanties financières.
- Interdiction de réutilisation : Les garanties financières autres qu'en espèces ne peuvent être ni vendues, ni réinvesties, ni remises en garantie.

► Profil de risque :

Votre argent sera principalement investi dans des instruments financiers sélectionnés par la société de gestion de portefeuille. Ces instruments connaîtront les évolutions et aléas des marchés.

Les risques auxquels s'expose l'actionnaire sont les suivants :

- **Risque de perte en capital** : La perte en capital se produit lors de la vente d'une action à un prix inférieur à celui payé à l'achat. L'OPCVM ne bénéficie d'aucune garantie ou protection du capital. Le capital initialement investi est exposé aux aléas du marché, et peut donc, en cas d'évolution boursière défavorable, ne pas être restitué intégralement.

- **Risque lié à la gestion discrétionnaire** : Le style de gestion discrétionnaire repose sur l'anticipation de l'évolution des différents marchés (actions, produits de taux) et/ou sur la sélection des valeurs. Il existe un risque que l'OPCVM ne soit pas investi à tout moment sur les marchés ou les valeurs les plus performants. Sa performance peut donc être inférieure à l'objectif de gestion et la valeur liquidative pourrait baisser.

- **Risque de marché actions** : Les marchés actions peuvent connaître des fluctuations importantes dépendant des anticipations sur l'évolution de l'économie mondiale, et des résultats des entreprises. En cas de baisse des marchés actions, la valeur liquidative pourra baisser.

- **Risque lié à l'investissement en actions de petite capitalisation** : En raison de leurs caractéristiques spécifiques, ces actions peuvent présenter des risques pour les investisseurs et peuvent présenter un risque de liquidité du fait de l'étroitesse éventuelle de leur marché. Dans ce cas, la valeur liquidative peut baisser plus rapidement et plus fortement.

- **Risque de crédit** : En cas de dégradation de la qualité des émetteurs ou si l'émetteur n'est plus en mesure de faire face à ses échéances, la valeur de ces titres peut baisser, entraînant ainsi la baisse de la valeur liquidative.

- **Risque de taux** : En cas de hausse des taux d'intérêt, la valeur des instruments investie en taux fixe peut baisser et pourra faire baisser la valeur liquidative.

- **Risque lié aux investissements dans des titres spéculatifs (haut rendement)** : Les titres évalués « spéculatifs » selon l'analyse de la société de gestion ou des agences de notation présentent un risque accru de défaillance, et sont susceptibles de subir des variations de valorisation plus marquées et/ou plus fréquentes, pouvant entraîner une baisse de la valeur liquidative.

- **Risque de contrepartie** : Le risque de contrepartie résulte de toutes les opérations de gré à gré (contrats financiers, acquisitions/cessions temporaires de titres et garanties financières) conclues avec la même contrepartie. Le risque de contrepartie mesure le risque de perte en cas de défaillance d'une contrepartie incapable de faire face à ses obligations contractuelles avant que l'opération ait été réglée de manière définitive sous la forme d'un flux financier. Dans ce cas, la valeur liquidative pourrait baisser.

- **Risque d'investissement sur les marchés émergents** : L'attention des investisseurs est appelée sur le fait que les conditions de fonctionnement et de surveillance des marchés des pays émergents et des pays en développement peuvent s'écarter des standards prévalant sur les grandes places internationales. La valeur liquidative peut donc baisser plus rapidement et plus fortement.

- **Risque de change** : Une évolution défavorable de l'euro par rapport à d'autres devises pourrait avoir un impact négatif et entraîner la baisse de la valeur liquidative.

- **Risque lié à l'impact des techniques telles que les produits dérivés** : L'utilisation des produits dérivés peut entraîner à la baisse sur de courtes périodes des variations sensibles de la valeur liquidative en cas d'exposition dans un sens contraire à l'évolution des marchés.

- **Risque en matière de durabilité** : Il s'agit du risque lié à un évènement ou une situation dans le domaine environnemental, social ou de gouvernance qui, s'il survient, pourrait avoir une incidence négative importante, réelle ou potentielle, sur la valeur de l'investissement.

► **Garantie ou protection** : Néant

► Souscripteurs concernés et profils de l'investisseur type :

Action RC : Tous souscripteurs.

Action R : Tous souscripteurs dans le cadre d'une convention de distribution avec CREDIT MUTUEL ASSET MANAGEMENT.

Action IC : Tous souscripteurs, plus particulièrement réservée aux Appels d'Offres de CREDIT MUTUEL ASSET MANAGEMENT.

Action ER : Tous souscripteurs, plus particulièrement destinée à la commercialisation en Espagne.

Action S : Tous souscripteurs, plus particulièrement destinée aux investisseurs souscrivant via des distributeurs/intermédiaires fournissant un service de gestion pour compte de tiers ou bénéficiant d'une prestation de conseil rémunéré sans rétrocession.

Cet OPCVM s'adresse à des souscripteurs qui recherchent une exposition aux valeurs de croissance d'une durée minimum recommandée supérieure à 5 ans tout en acceptant le risque de variation de la valeur liquidative inhérent aux marchés actions et à la devise concernée.

Le montant qu'il est raisonnable d'investir dans cet OPCVM dépend de la situation personnelle de chaque investisseur ; pour le déterminer, il s'agit de tenir compte de son patrimoine personnel, des besoins actuels et de la durée de placement mais également du souhait de prendre des risques ou de privilégier un investissement prudent. Il est fortement recommandé de diversifier suffisamment tous ses investissements afin de ne pas les exposer uniquement aux risques d'un seul OPCVM.

L'OPCVM n'a pas été enregistré auprès de l'autorité fiscale américaine en vertu de la loi US Securities Act of 1933. En conséquence, les actions de l'OPCVM ne peuvent pas être offertes, vendues ou détenues, directement ou indirectement, pour le compte ou au bénéfice d'une « U.S. Person », telle que définie par la réglementation américaine, notamment la réglementation « Regulation S (Part 230 – 17 CFR 230.903) de la SEC disponible à l'adresse suivante : <http://www.sec.gov/about/laws/secrulesregs.htm>

► **Durée de placement recommandée** : Supérieure à 5 ans.

► **Modalités de détermination et d'affectation des résultats et des sommes distribuables :**

Le résultat net de l'exercice est égal au montant des intérêts, arrérages, dividendes, primes et lots, jetons de présence ainsi que tous produits relatifs aux titres constituant le portefeuille du fonds majoré du produit des sommes momentanément disponibles et diminué des frais de gestion et de la charge des emprunts.

Les sommes distribuables sont constituées par :

- 1° Le résultat net augmenté du report à nouveau et majoré ou diminué du solde du compte de régularisation des revenus ;
- 2° Les plus-values réalisées, nettes de frais, diminuées des moins-values réalisées, nettes de frais, constatées au cours de l'exercice, augmentées des plus-values nettes de même nature constatées au cours d'exercices antérieurs n'ayant pas fait l'objet d'une distribution ou d'une capitalisation et diminuées ou augmentées du solde du compte de régularisation des plus-values.

Capitalisation (Actions RC, R, IC, ER et S) :

Les sommes distribuables sont intégralement capitalisées chaque année.

	Capitalisation totale	Capitalisation partielle	Distribution totale	Distribution partielle	Report total	Report partiel
Résultat net	X					
Plus-values ou moins-values nettes réalisées	X					

► **Caractéristiques des actions :**

La souscription d'une catégorie d'action peut être réservée à une catégorie d'investisseurs en fonction de critères objectifs décrits dans cette rubrique, tels que la valeur liquidative d'origine de l'action, le montant de souscription initiale minimum.

L'action IC est, selon les modalités définies dans le prospectus, plus particulièrement destinée aux appels d'offres de CREDIT MUTUEL ASSET MANAGEMENT.

L'action R est, selon les modalités définies dans le prospectus, destinée aux souscriptions dans le cadre d'une convention de distribution avec CREDIT MUTUEL ASSET MANAGEMENT.

L'action RC est, selon les modalités définies dans le prospectus, destinée à tous souscripteurs.

L'action ER est, selon les modalités définies dans le prospectus, plus particulièrement destinée à la commercialisation en Espagne.

L'action S est, selon les modalités définies dans le prospectus, plus particulièrement destinée aux investisseurs souscrivant via des distributeurs/intermédiaires fournissant un service de gestion pour compte de tiers ou bénéficiant d'une prestation de conseil rémunéré sans rétrocession.

Valeur liquidative d'origine :

- Action RC : **388,17 €**
- Action R : **100 €**
- Action IC : **1 000 000 €**
- Action ER : **100 €**
- Action S : **6022,78 €**

La quantité de titres de l'action IC est exprimée en millièmes.

La quantité de titres de l'action S est exprimée en dix-millièmes.

La quantité de titres de l'action R exprimée en titres entiers.

La quantité de titres des actions RC et ER est exprimée en millièmes.

Montant minimum de souscription initiale :

- Action RC : **1 millièmière d'action**
- Action S : **1 dix-millième d'action**
- Actions R et IC : **1 action**, à l'exception des OPC gérés par la société de gestion
- Action ER : **1 action**

Montant minimum des souscriptions ultérieures et des rachats :

- Action RC : **1 millièmière d'action**
- Action IC : **1 millièmière d'action**
- Actions S : **1 dix-millième d'action**
- Action R : **1 action**
- Action ER :
 - Souscriptions ultérieures : **15 euros**
 - Rachats ultérieurs : **1 millièmière d'action**

► **Modalités de souscription et de rachat :**

L'organisme désigné pour recevoir les souscriptions et rachats est le dépositaire : Banque Fédérative du Crédit Mutuel (BFCM).

Les souscriptions peuvent être effectuées par apport de titres.

Les ordres de souscription peuvent être acceptés en nombre d'actions ou en montant.

Les ordres de rachat sont acceptés en nombre d'actions uniquement.

Les ordres de souscription et de rachat sont centralisés chaque jour ouvré à 12h00 :

- Les ordres reçus avant 12h00 sont exécutés sur la base de la valeur liquidative du jour.
- Les ordres reçus après 12h00 sont exécutés sur la base de la valeur liquidative suivante.

Les ordres sont exécutés conformément au tableau ci-dessous :

J ouvré	J ouvré	J : jour d'établissement de la VL	J +1 ouvré	J+2 ouvrés	J+2 ouvrés
Centralisation avant 12h des ordres de souscription ¹	Centralisation avant 12h des ordres de rachat ¹	Exécution de l'ordre au plus tard en J	Publication de la valeur liquidative	Règlement des souscriptions	Règlement des rachats

¹Sauf éventuel délai spécifique convenu avec votre établissement financier.

► **Date et périodicité de calcul de la valeur liquidative : Quotidienne.**

Calculée sur cours de clôture chaque jour ouvré à l'exception des jours fériés en France et des jours de fermeture de la Bourse de Paris (calendrier Euronext SA).

► **Lieu et modalités de publication ou de communication de la valeur liquidative :**

Elle est disponible auprès de la société de gestion.

► **Frais et commissions :**

Commissions de souscription et de rachat

Les commissions de souscription et de rachat viennent augmenter le prix de souscription payé par l'investisseur ou diminuer le prix de remboursement. Les commissions acquises à l'OPCVM servent à compenser les frais supportés par l'OPCVM pour investir ou désinvestir les avoirs confiés. Les commissions non acquises reviennent à la société de gestion de portefeuille, aux commercialisateurs, etc.

Frais à la charge de l'investisseur, prélevés lors des souscriptions et des rachats	Assiette	Taux barème	
		Actions RC, R, IC et S	Action ER
Commission de souscription non acquise à l'OPCVM	valeur liquidative × nombre d'actions	2% TTC maximum	Néant
Commission de souscription acquise à l'OPCVM	valeur liquidative × nombre d'actions	Néant	
Commission de rachat non acquise à l'OPCVM	valeur liquidative × nombre d'actions	Néant	
Commission de rachat acquise à l'OPCVM	valeur liquidative × nombre d'actions	Néant	

Frais de fonctionnement et de gestion

Ces frais recouvrent tous les frais facturés directement à l'OPCVM, à l'exception des frais de transactions.

Les frais de fonctionnement et autres services peuvent inclure les frais suivants :

- Frais d'enregistrement et de référencement des fonds
- Frais d'information clients et distributeurs
- Frais de dépositaire, de juridiques, audit, fiscalité, etc.
- Frais liés au respect d'obligations réglementaires et aux reporting régulateurs
- Frais opérationnels- Frais des données
- Frais liés à la connaissance client

	Frais facturés à l'OPCVM	Assiette	Taux barème				
			Action RC	Action R	Action IC	Action ER	Action S
1	Frais de gestion financière	Actif net	1,47% TTC maximum	2,22% TTC maximum	0,72% TTC maximum	2,22% TTC maximum	1,37% TTC maximum
2	Frais de fonctionnement et autres services *	Actif net	0,03% TTC maximum	0,03% TTC maximum	0,03% TTC maximum	0,03% TTC maximum	0,03% TTC maximum
3	Commissions de mouvement Société de gestion de portefeuille : 100%	Prélèvement sur chaque transaction	0% à 0,10% TTC maximum sur les actions				
4	Commission de surperformance	Actif net	Néant				

Les coûts exceptionnels liés au recouvrement des créances pour le compte du Fonds ou à une procédure pour faire valoir un droit peuvent s'ajouter aux frais récurrents facturés à ce dernier et affichés ci-dessus.

**Les frais réels de fonctionnement et autres services pourraient être supérieurs au taux forfaitaire maximum autorisé, dans ce cas, la société de gestion prendra en charge le dépassement.*

Par ailleurs, la société de gestion pourrait être amenée à provisionner le taux maximum forfaitaire si les frais réels de « fonctionnement et autre service » étaient inférieurs au taux affiché.

II-2-k Compartiment « CM-AM GLOBAL GOLD »

► **Code ISIN action « RC » :** FR0007390174
Code ISIN action « IC » : FR0012170512
Code ISIN action « ER » : FR0013226362
Code ISIN action « S » : FR0013295342

► **OPC d'OPC :** Jusqu'à 10 % de l'actif net

► **Objectif de gestion :**

L'OPCVM est géré activement et de manière discrétionnaire. Il a pour objectif de gestion d'offrir une performance liée à l'évolution des valeurs liées aux Mines d'or et aux Matières Premières, sans contrainte et grâce à une gestion sélective de valeurs liées à l'or et aux ressources naturelles, sur la durée de placement recommandée.

L'allocation d'actifs et la performance peuvent être différentes de celles de la composition de l'indicateur de comparaison.

L'OPCVM promeut des critères environnementaux, sociaux et de gouvernance (ESG) au sens de l'article 8 du Règlement (UE) 2019/2088 dit « Sustainable Finance Disclosure » (SFDR).

► **Indicateur de référence :** Néant.

Cette forme de stratégie de gestion pour laquelle le gérant a une latitude dans l'allocation d'actifs ne requiert pas d'indicateur de référence. Toutefois, la performance de l'OPCVM pourra être rapprochée de celle d'un indicateur de comparaison et d'appréciation a posteriori tel que NYSE ARCA GOLD MINERS Index.

L'indice NYSE Arca Gold Miners est un indice révisé et pondéré en fonction de la capitalisation boursière, composé de sociétés cotées en bourse dont l'activité principale est l'extraction de l'or et de l'argent. La valeur de référence de l'indice était de 500,0 à la clôture des marchés le 20 décembre 2002. L'indice est calculé et maintenu par l'American Stock Exchange. L'indice est révisé tous les trimestres.

► **Stratégie d'investissement :**

1 – Stratégies utilisées :

Afin de réaliser l'objectif de gestion, l'OPCVM adopte un style de gestion sélective, déterminée au moyen d'une analyse fondamentale de la conjoncture, des différents secteurs d'activités liées à l'or, aux matières premières et aux ressources naturelles et des anticipations économiques réalisées par la société de gestion de portefeuille.

La stratégie d'investissement de l'OPC, telle que décrite ci-après, intègre des critères extra-financiers selon une méthodologie développée par le département d'analyse extra financière de Crédit Mutuel Asset Management visant à exclure les valeurs les moins bien notées en matière environnementale, sociale et de gouvernance afin de réduire notamment l'impact du risque de durabilité auquel l'OPCVM est exposé et défini dans la rubrique « profil de risque ».

L'équipe de gestion s'attache à prendre en compte dans ses décisions d'investissement les critères de l'Union européenne en matière d'activités économiques considérées comme durables au regard du règlement « Taxonomie » (UE) 2020/852. Au regard des données émettrices disponibles actuellement, le pourcentage minimum d'alignement avec la Taxonomie de l'Union Européenne s'élève à 0%.

Les principales incidences négatives sont également prises en compte dans la stratégie d'investissement.

Crédit Mutuel Asset Management applique sur l'ensemble de sa gamme d'OPC :

- une politique de suivi des controverses visant à détecter les valeurs sur lesquelles des controverses apparaissent. En fonction de l'analyse menée, les valeurs concernées sont maintenues ou exclues,
- une politique d'exclusion sectorielle stricte concernant notamment les armes controversées.

Ces politiques sont disponibles sur le site internet de Crédit Mutuel Asset Management.

Le principe consistant à « ne pas causer de préjudice important » s'applique uniquement aux investissements sous-jacents au produit financier qui prennent en compte les critères de l'Union européenne en matière d'activités économiques durables sur le plan environnemental. Les investissements sous-jacents à la portion restante de ce produit financier ne prennent pas en compte les critères de l'Union européenne en matière d'activités économiques durable sur le plan environnemental.

Les critères environnementaux, sociaux et de gouvernance (ESG) sont une des composantes de la gestion mais leur poids dans la décision finale n'est pas défini en amont.

L'approche ESG basée sur une méthodologie propriétaire développée par le pôle d'analyse Finance Responsable et Durable de Crédit Mutuel Asset Management.

Celle-ci s'appuie sur les éléments suivants :

- analyse et classement des entreprises qui contribuent à la transition durable,
- suivi des controverses,
- et politique d'engagement de l'entreprise dans le temps.

Ce processus de sélection des titres vifs permet d'établir un score (1 à 10) en fonction de la contribution plus ou moins élevée aux facteurs ESG, puis d'établir une classification des entreprises selon 5 groupes distincts au regard de leur performance extra-financière : 1 = Négatif (Risque ESG élevé / actifs potentiellement gelés) ; 2 = Peu impliqué (Plus indifférent qu'opposant) ; 3 = Neutre (Administratif neutre conforme à sa réglementation sectorielle) ; 4 = Engagé (Engagé dans la trajectoire / Best in Trend) ; 5 = Best in class (Pertinence réelle).

L'approche mise en œuvre par l'équipe de gestion aboutit à une exposition de moins de 10% de l'actif net de l'OPC aux titres vifs relevant de la classification ESG 1.

La note globale du portefeuille sera supérieure à celle de la moyenne de l'univers d'investissement.

Le taux d'analyse ou de notation extra financière, calculé en pondération ou nombre d'émetteurs, est supérieur à :

- 90% pour les titres émis par de grandes capitalisations sélectionnés par l'équipe de gestion,
- 75% pour les titres émis par de petites et moyennes capitalisations sélectionnés par l'équipe de gestion.

Pour la sélection et le suivi des titres de taux, la société de gestion ne recourt pas exclusivement ou mécaniquement aux agences de notation. Elle privilégie sa propre analyse de crédit qui sert de fondement aux décisions de gestion prises dans l'intérêt des actionnaires.

L'OPCVM s'engage à respecter les fourchettes d'exposition sur l'actif net suivantes :

De 60 % à 110 % sur les marchés d'actions, de toutes zones géographiques, y compris de pays émergents, de toutes capitalisations, de tous les secteurs dont :

- de 60 % à 110 % aux marchés des actions liées à l'or et aux ressources naturelles
- 50% minimum aux marchés des actions liées aux mines d'or
- de 0% à 50% aux marchés actions de pays émergents
- de 0% à 10% aux marchés des actions de capitalisation inférieure à 150 millions d'euros

De 0 % à 10 % en instruments de taux souverains, du secteur public ou privé, de toutes zones géographiques, y compris de pays émergents, de catégorie « Investment Grade » selon l'analyse de la société de gestion ou celle des agences de notation

De 0 % à 10 % en obligations convertibles

De 0 % à 110 % au risque de change sur des devises hors euro

2 – Actifs (hors dérivés intégrés) :

L'OPCVM peut être investi en :

- Actions :

Elles sont sélectionnées en fonction de leur valorisation boursière (PER), leurs publications de résultats et leur positionnement sectoriel, sans allocation géographique particulière. Le gérant privilégie les secteurs de l'or et des matières premières.

- Titres de créance et instruments du marché monétaire :

L'OPCVM s'autorise à investir sur :

- des obligations de toute nature ;
- des titres de créances négociables ;
- des titres participatifs ;
- des titres subordonnés ;
- des titres équivalents aux titres ci-dessus, émis sur le fondement de droits étrangers.

- Parts ou actions d'OPCVM, de FIA et de fonds d'investissement :

L'OPCVM peut investir jusqu'à 10% de son actif net en OPCVM de droit français ou étranger, en Fonds d'Investissement à vocation générale de droit français, répondant aux conditions de l'article R.214-13 du Code Monétaire et Financier.

Ces placements collectifs peuvent être gérés par la société de gestion ou des sociétés liées.

3 – Instruments financiers dérivés :

Nature des marchés d'interventions :

- Marchés réglementés
- Marchés de gré à gré

Risques sur lesquels le gérant désire intervenir :

- Risque d'action : couverture et/ou exposition
- Risque de taux : couverture et/ou exposition
- Risque de crédit : couverture et/ou exposition
- Risque de change: couverture et/ou exposition

Le gérant pourra utiliser les dérivés dans la limite de l'actif net et dans le respect des expositions aux différents risques prévus dans le DICI et dans le Prospectus, ainsi que dans le respect d'une surexposition globale de 10 % maximum de l'actif net.

Nature des instruments utilisés :

Le gérant utilise :

- des contrats futures
- des options
- des swaps
- des contrats de change à terme.

Le gérant n'utilisera pas de Total Return Swaps.

Stratégie d'utilisation des dérivés pour atteindre l'objectif de gestion :

L'utilisation des instruments financiers à terme est effectuée

- pour procéder à des ajustements de collecte, notamment en cas de flux importants de souscriptions et de rachats sur l'OPCVM,
- afin de s'adapter à certaines conditions de marchés (mouvements importants de marché, meilleure liquidité ou efficacité des instruments financiers à terme par exemple...).

Contreparties :

Aucune contrepartie ne dispose d'un quelconque pouvoir de décision discrétionnaire sur la composition et la gestion du portefeuille, ni sur l'actif sous-jacent des instruments financiers dérivés. L'approbation des contreparties n'est requise pour aucune transaction sur le portefeuille.

4 – Titres intégrant des dérivés :

Risques sur lesquels le gérant désire intervenir :

- Risque d'action: couverture et/ou exposition
- Risque de taux: couverture et/ou exposition
- Risque de crédit: couverture et/ou exposition
- Risque de change: couverture et/ou exposition

Le gérant pourra utiliser les titres intégrant des dérivés dans la limite de l'actif net et dans le respect des expositions aux différents risques prévus dans le DICI et dans le Prospectus, ainsi que dans le respect d'une surexposition globale de 10 % maximum de l'actif net.

Nature des instruments utilisés :

- des obligations convertibles
- des bons de souscription
- des titres callables
- des titres putables
- des warrants
- des certificats cotés
- des EMTN / titres structurés
- des Credit Linked Notes

Le gérant pourra recourir aux titres intégrant des dérivés dans le respect du programme d'activité de la Société de gestion

Stratégie d'utilisation des dérivés intégrés pour atteindre l'objectif de gestion :

Le gérant peut recourir à des titres intégrant des dérivés dans le cas où ces titres offrent une alternative par rapport aux autres instruments financiers ou si ces titres n'ont pas d'offre identique sur le marché des autres instruments financiers.

5 – Dépôts :

Dans les limites réglementaires, l'OPCVM peut utiliser les dépôts, auprès d'un ou plusieurs établissements de crédit.

6 – Emprunts d'espèces :

Les emprunts en espèces ne peuvent représenter plus de 10% de l'actif net et servent, de façon temporaire, à assurer une liquidité aux actionnaires désirant racheter leurs actions sans pénaliser la gestion globale des actifs.

7 – Acquisition et cession temporaire de titres : Néant.

► Contrats constituant des garanties financières :

Dans le cadre de la réalisation des transactions sur instruments financiers dérivés de gré à gré, l'OPCVM peut recevoir les actifs financiers considérés comme des garanties et ayant pour but de réduire son exposition au risque de contrepartie.

Les garanties financières reçues seront essentiellement constituées en espèces ou en titres financiers pour les transactions sur instruments financiers dérivés de gré à gré, et en espèces et en obligations d'Etat éligibles pour les opérations d'acquisition/cession temporaire de titres.

Ces garanties sont données sous forme d'espèces ou d'obligations émises ou garanties par les Etats membres de l'OCDE ou par leurs collectivités publiques territoriales ou par des institutions et organismes supranationaux à caractère communautaire, régional ou mondial.

Toute garantie financière reçue respectera les principes suivants :

- Liquidité : Toute garantie financière en titres doit être très liquide et pouvoir se négocier rapidement sur un marché réglementé à prix transparent.
- Cessibilité : Les garanties financières sont cessibles à tout moment.
- Evaluation : Les garanties financières reçues font l'objet d'une évaluation quotidienne au prix du marché ou selon un modèle de pricing. Une politique de décote prudente sera appliquée sur les titres pouvant afficher une volatilité non négligeable ou en fonction de la qualité de crédit.
- Qualité de crédit des émetteurs : Les garanties financières sont de haute qualité de crédit selon l'analyse de la société de gestion.
- Placement de garanties reçues en espèces : Elles sont, soit placées en dépôts auprès d'entités éligibles, soit investies en obligations d'Etat de haute qualité de crédit (notation respectant les critères des OPCVM/FIA de type monétaire), soit investies en OPCVM/FIA de type monétaire soit utilisées aux fins de transactions de prise en pension conclues avec un établissement de crédit.
- Corrélation : les garanties sont émises par une entité indépendante de la contrepartie.
- Diversification : L'exposition à un émetteur donné ne dépasse pas 20% de l'actif net.
- Conservation : Les garanties financières reçues sont placées auprès du Dépositaire ou par un de ses agents ou tiers sous son contrôle ou de tout dépositaire tiers faisant l'objet d'une surveillance prudentielle et qui n'a aucun lien avec le fournisseur des garanties financières.
- Interdiction de réutilisation : Les garanties financières autres qu'en espèces ne peuvent être ni vendues, ni réinvesties, ni remises en garantie.

► Profil de risque :

Votre argent sera principalement investi dans des instruments financiers sélectionnés par la société de gestion de portefeuille. Ces instruments connaîtront les évolutions et aléas des marchés.

Les risques auxquels s'expose l'actionnaire sont les suivants :

- **Risque de perte en capital** : La perte en capital se produit lors de la vente d'une action à un prix inférieur à celui payé à l'achat. L'OPCVM ne bénéficie d'aucune garantie ou protection du capital. Le capital initialement investi est exposé aux aléas du marché, et peut donc, en cas d'évolution boursière défavorable, ne pas être restitué intégralement.

- **Risque lié à la gestion discrétionnaire**: Le style de gestion discrétionnaire repose sur l'anticipation de l'évolution des différents marchés et/ou sur la sélection des valeurs. Il existe un risque que l'OPCVM ne soit pas investi à tout moment sur les marchés ou les valeurs les plus performants. La performance du fonds peut donc être inférieure à l'objectif de gestion et la valeur liquidative du fonds pourrait baisser.

- **Risque de marché actions** : Les marchés actions peuvent connaître des fluctuations importantes dépendant des anticipations sur l'évolution de l'économie mondiale, et des résultats des entreprises. En cas de baisse des marchés actions, la valeur liquidative pourra baisser.

- **Risque lié à l'investissement en actions de petite capitalisation** : En raison de leurs caractéristiques spécifiques, ces actions peuvent présenter des risques pour les investisseurs et peuvent présenter un risque de liquidité du fait de l'étroitesse éventuelle de leur marché. Dans ce cas, la valeur liquidative peut baisser plus rapidement et plus fortement.

- **Risque d'investissement sur les marchés émergents** : L'attention des investisseurs est appelée sur le fait que les conditions de fonctionnement et de surveillance des marchés des pays émergents et des pays en développement peuvent s'écarter des standards prévalant sur les grandes places internationales. La valeur liquidative peut donc baisser plus rapidement et plus fortement.

- **Risque de change** : Une évolution défavorable de l'euro par rapport à d'autres devises pourrait avoir un impact négatif et entraîner la baisse de la valeur liquidative.

- **Risque de taux** : En cas de hausse des taux d'intérêt, la valeur des instruments investie en taux fixe peut baisser et pourra faire baisser la valeur liquidative

- **Risque de crédit** : En cas de dégradation de la qualité des émetteurs ou si l'émetteur n'est plus en mesure de faire face à ses échéances, la valeur de ces titres peut baisser, entraînant ainsi la baisse de la valeur liquidative.

- **Risque lié aux obligations convertibles** : La valeur des obligations convertibles dépend de plusieurs facteurs : niveau des taux d'intérêt, évolution du prix des actions sous-jacentes, évolution du prix du dérivé intégré dans l'obligation convertible. Ces différents éléments peuvent entraîner une baisse de la valeur liquidative.

- **Risque lié à l'impact des techniques telles que les produits dérivés** : L'utilisation des produits dérivés peut entraîner à la baisse sur de courtes périodes des variations sensibles de la valeur liquidative en cas d'exposition dans un sens contraire à l'évolution des marchés.

- **Risque de contrepartie** : Le risque de contrepartie résulte de toutes les opérations de gré à gré (les contrats financiers et les garanties financières) conclues avec la même contrepartie. Le risque de contrepartie mesure le risque de perte en cas de défaillance d'une contrepartie incapable de faire face à ses obligations contractuelles avant que l'opération ait été réglée de manière définitive sous la forme d'un flux financier. Dans ce cas, la valeur liquidative pourrait baisser.

- **Risque en matière de durabilité** : Il s'agit du risque lié à un évènement ou une situation dans le domaine environnemental, social ou de gouvernance qui, s'il survient, pourrait avoir une incidence négative importante, réelle ou potentielle, sur la valeur de l'investissement.

► **Garantie ou protection** : Néant.

► **Souscripteurs concernés et profils de l'investisseur type** :

Action RC : Tous souscripteurs.

Action IC : Tous souscripteurs, plus particulièrement les investisseurs institutionnels.

Action ER : Tous souscripteurs, plus particulièrement destinée à la commercialisation en Espagne.

Action S : Tous souscripteurs, plus particulièrement destinée aux investisseurs souscrivant via des distributeurs/intermédiaires fournissant un service de gestion pour compte de tiers ou bénéficiant d'une prestation de conseil rémunéré sans rétrocession.

Cet OPCVM s'adresse à des souscripteurs qui recherchent une exposition aux marchés des actions liées à l'or et aux matières premières d'une durée recommandée supérieure à 5 ans, tout en acceptant le risque de variation de la valeur liquidative inhérent aux marchés actions et aux devises concernées.

Le montant qu'il est raisonnable d'investir dans cet OPCVM dépend de la situation personnelle de chaque investisseur ; pour le déterminer, il s'agit de tenir compte de son patrimoine personnel, des besoins actuels et de la durée de placement mais également du souhait de prendre des risques ou de privilégier un investissement prudent. Il est fortement recommandé de diversifier suffisamment tous ses investissements afin de ne pas les exposer uniquement aux risques d'un seul OPCVM.

L'OPCVM n'a pas été enregistré auprès de l'autorité fiscale américaine en vertu de la loi US Securities Act of 1933. En conséquence, les actions de l'OPCVM ne peuvent pas être offertes, vendues ou détenues, directement ou indirectement, pour le compte ou au bénéfice d'une « U.S. Person », telle que définie par la réglementation américaine, notamment la réglementation « Regulation S (Part 230 – 17 CFR 230.903) de la SEC disponible à l'adresse suivante : <http://www.sec.gov/about/laws/secrulesregs.htm>

► **Durée de placement recommandée** : Supérieure à 5 ans.

► **Modalités de détermination et d'affectation des sommes distribuables** :

Le résultat net de l'exercice est égal au montant des intérêts, arrérages, dividendes, primes et lots, jetons de présence ainsi que tous produits relatifs aux titres constituant le portefeuille du fonds majoré du produit des sommes momentanément disponibles et diminué des frais de gestion et de la charge des emprunts.

Les sommes distribuables sont constituées par :

- 1° Le résultat net augmenté du report à nouveau et majoré ou diminué du solde du compte de régularisation des revenus ;
- 2° Les plus-values réalisées, nettes de frais, diminuées des moins-values réalisées, nettes de frais, constatées au cours de l'exercice, augmentées des plus-values nettes de même nature constatées au cours d'exercices antérieurs n'ayant pas fait l'objet d'une distribution ou d'une capitalisation et diminuées ou augmentées du solde du compte de régularisation des plus-values.

Capitalisation (Actions RC, IC, ER et S) :

Les sommes distribuables sont intégralement capitalisées chaque année.

		Capitalisation totale	Capitalisation partielle	Distribution totale	Distribution partielle	Report total	Report partiel
Action RC	Résultat net	X					
	Plus-values ou moins-values nettes réalisées	X					
Action IC	Résultat net	X					
	Plus-values ou moins-values nettes réalisées	X					
Action ER	Résultat net	X					
	Plus-values ou moins-values nettes réalisées	X					
Action S	Résultat net	X					
	Plus-values ou moins-values nettes réalisées	X					

► **Caractéristiques des actions** :

La souscription d'une catégorie d'action peut être réservée à une catégorie d'investisseurs en fonction de critères objectifs décrits dans cette rubrique, tels que la valeur liquidative d'origine de l'action, le montant de souscription initiale minimum.

L'action RC est, selon les modalités définies dans le prospectus, destinée à tous souscripteurs.

L'action IC est, selon les modalités définies dans le prospectus, plus particulièrement destinée aux investisseurs institutionnels.

L'action ER est, selon les modalités définies dans le prospectus, plus particulièrement destinée à la commercialisation en Espagne.

L'action S est, selon les modalités définies dans le prospectus, plus particulièrement destinée aux investisseurs souscrivant via des distributeurs/intermédiaires fournissant un service de gestion pour compte de tiers ou bénéficiant d'une prestation de conseil rémunéré sans rétrocession.

Valeur liquidative d'origine :

- Action RC : **15,24 €**
- Action IC : **1 000 000 €**
- Action ER : **100 €**
- Action S : **23,77 €**

Actions IC et S : La quantité de titres est exprimée en millièmes.

Actions ER et RC : La quantité de titres est exprimée en millionnièmes.

Montant minimum de souscription initiale :

- Action RC : **1 millièmière d'action**
- Action S : **1 millièmière d'action**
- Action IC : **1 action**, à l'exception des OPC gérés par la société de gestion
- Action ER : **1 action**

Montant minimum des souscriptions ultérieures et des rachats :

- Actions IC et S : **1 millièmière d'action**
- Action RC : **1 millièmière d'action**
- Action ER :
- Souscriptions ultérieures : **15 euros**
- Rachats : **1 millièmière d'action**

► Modalités de souscription et de rachat :

L'organisme désigné pour recevoir les souscriptions et rachats est le dépositaire : Banque Fédérative du Crédit Mutuel (BFCM).

Les souscriptions peuvent être effectuées par apport de titres.

Les ordres de souscription peuvent être acceptés en nombre d'actions ou en montant.

Les ordres de rachat sont acceptés en nombre d'actions uniquement.

Les ordres de souscription et de rachat sont centralisés chaque jour ouvré à 18h00 :

- Les ordres reçus avant 18h00 sont exécutés sur la base de la valeur liquidative du lendemain.
- Les ordres reçus après 18h00 sont exécutés sur la base de la valeur liquidative calculée suivante

Les ordres sont exécutés conformément au tableau ci-dessous :

J-1	J-1	J : jour d'établissement de la VL	J+1	J+2	J+2
Centralisation avant 18h des ordres de souscription ¹	Centralisation avant 18h des ordres de rachat ¹	Exécution de l'ordre au plus tard en J	Publication de la valeur liquidative	Règlement des souscriptions	Règlement des rachats

¹Sauf éventuel délai spécifique convenu avec votre établissement financier.

► Date et périodicité de calcul de la valeur liquidative : Quotidienne

Calculée sur les cours de clôture chaque jour ouvré à l'exception des jours fériés ou de fermeture de la Bourse de Paris (calendrier Euronext SA).

► Lieu et modalités de publication ou de communication de la valeur liquidative :

Elle est disponible auprès de la société de gestion.

► Frais et commissions :**Commissions de souscription et de rachat**

Les commissions de souscription et de rachat viennent augmenter le prix de souscription payé par l'investisseur ou diminuer le prix de remboursement. Les commissions acquises à l'OPCVM servent à compenser les frais supportés par l'OPCVM pour investir ou désinvestir les avoirs confiés. Les commissions non acquises reviennent à la société de gestion de portefeuille, aux commercialisateurs, etc.

Frais à la charge de l'investisseur, prélevés lors des souscriptions et des rachats	Assiette	Taux barème		
		Actions RC et S	Action IC	Action ER
Commission de souscription non acquise à l'OPCVM	valeur liquidative × nombre d'actions	2 % TTC maximum	5% TTC maximum	Néant
Commission de souscription acquise à l'OPCVM	valeur liquidative × nombre d'actions	Néant		
Commission de rachat non acquise à l'OPCVM	valeur liquidative × nombre d'actions	Néant		
Commission de rachat acquise à l'OPCVM	valeur liquidative × nombre d'actions	Néant		

Frais de fonctionnement et de gestion

Ces frais recouvrent tous les frais facturés directement à l'OPCVM, à l'exception des frais de transactions.

Les frais de fonctionnement et autres services peuvent inclure les frais suivants :

- Frais d'enregistrement et de référencement des fonds
- Frais d'information clients et distributeurs
- Frais de dépositaire, de juridiques, audit, fiscalité, etc.
- Frais liés au respect d'obligations réglementaires et aux reporting régulateurs
- Frais opérationnels- Frais des données
- Frais liés à la connaissance client

Frais facturés à l'OPCVM		Assiette	Taux barème			
			Action RC	Action IC	Action S	Action ER
1	Frais de gestion financière	Actif net	1,97% TTC maximum	0,97% TTC maximum	1,47% TTC maximum	2,22% TTC maximum
2	Frais de fonctionnement et autres services *	Actif net	0,03% TTC maximum	0,03% TTC maximum	0,03% TTC maximum	0,03% TTC maximum
3	Commissions de mouvement Société de gestion de portefeuille : 100 %	Prélèvement sur chaque transaction	De 0% à 0,20% TTC maximum sur les actions			
4	Commission de surperformance	Actif net	Néant			

Les coûts exceptionnels liés au recouvrement des créances pour le compte de l'OPCVM ou à une procédure pour faire valoir un droit peuvent s'ajouter aux frais récurrents facturés à ce dernier et affichés ci-dessus.

*Les frais réels de fonctionnement et autres services pourraient être supérieurs au taux forfaitaire maximum autorisé, dans ce cas, la société de gestion prendra en charge le dépassement.

Par ailleurs, la société de gestion pourrait être amenée à provisionner le taux maximum forfaitaire si les frais réels de « fonctionnement et autre service » étaient inférieurs au taux affiché.

II-2 I Compartiment « CM-AM SMALL & MIDCAP EURO »

► **Code ISIN Action « RC »** : FR0013384997

Code ISIN Action « S » : FR0013385002

Code ISIN Action « IC » : FR0013385010

► **OPC d'OPC** : Jusqu'à 10 % de l'actif net

► **Objectif de gestion** :

Cet OPCVM est géré activement et de manière discrétionnaire en respectant un filtre qualitatif extra-financier selon la politique mise en œuvre par Crédit Mutuel Asset Management et dans le respect des exigences du label français ISR. Il a pour objectif de gestion la recherche d'une performance annuelle nette de frais supérieure à celle de son indicateur de référence EURO STOXX Small Net Return, sur la durée de placement recommandée.

La composition de l'OPCVM peut s'écarter de manière importante de la répartition de l'indicateur de référence.

L'OPCVM promeut des critères environnementaux, sociaux et de gouvernance (ESG) au sens de l'article 8 du Règlement (UE) 2019/2088 dit « Sustainable Finance Disclosure » (SFDR).

► **Indicateur de référence** : EURO STOXX Small Net Return (SCXT)

EURO STOXX Small Net Return est un indice de référence boursier calculé comme la moyenne arithmétique pondérée d'un échantillon de sociétés de moyenne capitalisation représentatives des marchés de la zone euro. L'indice est calculé et publié par Stoxx Limited®. Des informations complémentaires sur l'indice sont accessibles via le site internet de l'administrateur : www.stoxx.com.

L'indice est retenu en cours de clôture et exprimé en euro, dividendes réinvestis.

L'administrateur Stoxx Limited de l'indice EURO STOXX Small Net Return est inscrit sur le registre d'administrateurs et d'indices de référence tenu par l'ESMA.

Conformément au règlement (UE) 2016/1011 du Parlement européen et du Conseil du 8 juin 2016, la société de gestion dispose d'une procédure de suivi des indices de référence utilisés décrivant les mesures à mettre en œuvre en cas de modifications substantielles apportées à un indice ou de cessation de fourniture de cet indice.

L'indice de référence de l'OPCVM n'évalue pas ou n'inclut pas dans ses constituants des caractéristiques environnementales et/ou sociales et n'est donc pas aligné sur les caractéristiques ESG promues par le portefeuille.

► **Stratégie d'investissement** :

1 – Stratégies utilisées :

L'objectif de gestion de l'OPCVM est d'accroître la valeur de votre investissement en investissant dans des actions de capitalisation boursière comprise entre 200 millions d'euros et 10 milliards d'euros au moment de l'achat. L'OPCVM est géré de façon active et investit dans des actions (y compris des actions privilégiées) et des titres convertibles libellés en euros (produits financiers qui peuvent être convertis en actions). L'OPCVM sélectionne des sociétés qu'il considère comme offrant les meilleures perspectives commerciales dans leurs secteurs industriels respectifs.

Les titres éligibles au PEA représentent en permanence 75% minimum de l'actif net de l'OPCVM.

La stratégie de gestion de l'OPCVM établit un univers de valeurs ciblées grâce à un processus extra-financier complété d'une analyse financière. La stratégie de l'OPCVM repose sur une approche en sélectivité consistant à privilégier les entreprises les mieux notées ou ceux démontrant de bonnes perspectives de leurs pratiques en matière environnemental, social et de gouvernance « ESG » et à exclure celles comportant un risque dans le domaine ».

L'équipe de gestion s'attache à prendre en compte dans ses décisions d'investissement les critères de l'Union européenne en matière d'activités économiques considérées comme durables au regard du règlement « Taxonomie » (UE) 2020/852. Au regard des données émettrices disponibles actuellement, le pourcentage minimum d'alignement avec la Taxonomie de l'Union Européenne s'élève à 0%.

Les principales incidences négatives sont également prises en compte dans la stratégie d'investissement et s'appuie sur des politiques de suivi des controverses et d'exclusion sectorielle spécifique à Crédit Mutuel Asset Management telles que décrites dans la partie « filtre ESG ».

Le principe consistant à « ne pas causer de préjudice important » s'applique uniquement aux investissements sous-jacents au produit financier qui prennent en compte les critères de l'Union européenne en matière d'activités économiques durables sur le plan environnemental. Les investissements sous-jacents à la portion restante de ce produit financier ne prennent pas en compte les critères de l'Union européenne en matière d'activités économiques durable sur le plan environnemental.

Le processus de sélection des titres dans lesquels l'OPCVM investit se décompose en trois étapes :

1. Filtre ESG : Réduction de l'univers de départ d'un minimum 20 %, selon le processus de sélection des titres ESG décrit ci-après (y compris le suivi des controverses)

L'analyse ESG selon la philosophie de Crédit Mutuel Asset Management s'appuie sur 5 piliers indépendants et complémentaires :

- a. Social (par ex : égalité homme femme)
- b. Environnemental (par ex : réduction du volume des déchets produits, et des émissions de gaz à effet de serre)
- c. Économique et sociétal (par ex : respect du code de déontologie et d'éthique professionnel)
- d. Gouvernement d'entreprise (par ex : nombre d'administrateurs indépendants au sein des conseils d'administration)
- e. Engagement de l'entreprise pour une démarche socialement responsable (par ex : qualité du reporting RSE de l'entreprise).

dont la méthodologie (suivi et collecte de données) porte sur des indicateurs au sein de 15 catégories reflétant l'approche globale retenue par Crédit Mutuel Asset Management, couvrant tous les critères de qualité de gouvernance, sociétaux, sociaux et environnementaux.

L'analyse qualitative complète l'analyse extra-financière des données quantitatives en vue de valider la cohérence des informations collectées notamment au travers d'entretiens effectués avec les parties prenantes.

Cette approche vise notamment à évaluer en tendance, a minima sur 3 ans, la capacité de l'entreprise à intégrer et innover sur les 5 piliers ESG composant les critères de sélection des valeurs.

Ce processus de sélection des titres vifs permet d'établir un score (1 à 10) en fonction de la contribution plus ou moins élevée aux facteurs ESG, puis d'établir une classification des entreprises selon 5 groupes distincts au regard de leur performance extra-financière :

Classification	Descriptif
1 = Négatif	Risque ESG élevé / actifs potentiellement gelés
2 = Peu impliqué	Plus indifférent qu'opposant
3 = Neutre	Administratif neutre conforme à sa réglementation sectorielle
4 = Engagé	Engagé dans la trajectoire Best in Trend
5 = Best in class	Pertinence réelle Best in class

L'approche d'investissement ESG de l'OPC exclue les titres de classe 1 comme défini dans le tableau ci-dessus.

La gestion se concentre majoritairement sur les classifications « Engagée » (4), « Best in class » (5) ainsi que sur la classification « Neutre » (3) considérée comme un vivier d'émetteurs sous surveillance des experts ESG.

Pour les titres appartenant à la classe 2 retenus après réduction de 20% de l'univers de départ, la gestion limite à 10% ses investissements.

Parallèlement, un processus d'escalade sur les controverses (analyse et traitement) est mis en place par le pôle d'analyse Finance Responsable et Durable de Crédit Mutuel Asset Management pour suivre les entreprises concernées et déterminer leur maintien ou leur exclusion.

Les entreprises sont classées en trois catégories/codes couleurs en fonction du nombre de controverses, de leur gravité, de leur répétition et de leur gestion notamment en termes d'impacts financiers, avec les codes « rouge » en exclusion, « orange » en vigilance et « vert » en acceptation.

Au-delà des exclusions légales, des exclusions sectorielles strictes sont mises en œuvre concernant les armes controversées, l'armement non conventionnel et le charbon. La politique d'exclusions sectorielles est disponible sur le site de Crédit Mutuel Asset Management.

Le modèle permet ainsi de combiner l'évaluation des risques d'investissement identifiés, ajustée du niveau de controverses, et l'analyse de la contribution positive au développement durable et à la responsabilité sociale.

Par ailleurs, convaincu que l'amélioration des pratiques des entreprises contribue à protéger la valeur des investissements, l'équipe de Finance Responsable et Durable a formalisé une démarche de dialogue et d'engagement visant à améliorer la prise en compte des enjeux ESG (Responsabilité d'Entreprise et Transition Durable) des entreprises dans lesquelles l'OPCVM investit. La démarche d'engagement s'appuie sur un dialogue avec les émetteurs et le suivi des engagements pris et des résultats obtenus dans le modèle propriétaire d'analyse ESG de Crédit Mutuel Asset Management. Le dialogue constitue le cœur de cette démarche visant à encourager de meilleures pratiques et plus généralement une meilleure transparence sur les enjeux ESG.

Les politiques de suivi des controverses et d'exclusions sectorielles sont disponibles sur le site internet de Crédit Mutuel Asset Management.

L'OPCVM respecte par ailleurs les contraintes propres au Label français ISR ; ainsi l'analyse extra-financière mise en œuvre au moyen du modèle propriétaire conduit à exclure au moins 20 % de l'univers d'investissement initial.

2. Analyse financière :

Ce nouvel univers est analysé au plan financier (cf. ci-dessous) pour ne conserver que les valeurs dont la qualité est clairement identifiée :

- Analyse sectorielle qui inclue le cadre réglementaire
- Synthèse de recherche externe spécialisée pour les actions
- Qualité du modèle économique et solidité des fondamentaux
- Management & stratégie
- Valorisation

Cet univers constitue la liste des valeurs sous surveillance, éligibles à l'investissement.

3. Construction du portefeuille :

De cette liste réduite, les entreprises offrant un potentiel de création de valeurs jugé attractif par l'équipe de gestion, sont mises en portefeuille, selon une approche dite de stock picking (sélection de valeurs).

La construction du portefeuille est faite selon les convictions des gérants (potentiel et qualité).

A minima 90% des titres vifs et OPC sélectionnés par l'équipe de gestion intègrent des critères extra-financiers. L'OPCVM pourra investir en titres vifs et parts ou actions d'OPC n'intégrant pas de critères extra-financiers dans la limite de 10% de l'actif net.

En raison de l'analyse financière, les sociétés obtenant les meilleures notes ESG ne sont pas automatiquement retenus dans la construction du portefeuille.

Pour la sélection et le suivi des titres de taux, la société de gestion ne recourt pas exclusivement ou mécaniquement aux agences de notation. Elle privilégie sa propre analyse de crédit qui sert de fondement aux décisions de gestion prises dans l'intérêt des actionnaires.

L'OPCVM s'engage à respecter les fourchettes d'exposition sur l'actif net suivantes :

De 60% à 100% en actions de toutes zones géographiques (y compris de pays émergents), de toutes capitalisations, de tous les secteurs, dont :

- 60% minimum en actions de l'Union européenne ayant une capitalisation boursière comprise entre 200 millions d'euros et 10 milliards d'euros au moment de l'achat
- de 0% à 10% aux marchés des actions hors Union européenne
- de 0% à 10% aux marchés des actions de pays émergents

De 0% à 10% en instruments de taux souverains, publics, privés, de la zone euro, de toutes notations selon l'analyse de la société de gestion ou celle des agences de notation ou non notés

De 0% à 100% au risque de change

2 – Actifs (hors dérivés intégrés) :

L'OPCVM peut être investi en :

- Actions :

Elles sont sélectionnées en fonction de leur valorisation boursière (PER), leurs publications de résultats et leur positionnement sectoriel, sans allocation géographique particulière.

- Titres de créance et instruments du marché monétaire :

- des obligations de toute nature ;
- des titres de créances négociables ;
- des titres participatifs ;
- des titres subordonnés ;
- des titres équivalents aux titres ci-dessus, émis sur le fondement de droits étrangers.

- Parts ou actions d'OPCVM, de FIA et de fonds d'investissement :

L'OPCVM peut investir jusqu'à 10% de son actif net en OPCVM de droit français ou étranger, en Fonds d'Investissement à Vocation Générale de droit français répondant aux conditions de l'article R.214-13 du Code Monétaire et Financier

Ces placements collectifs peuvent être gérés par la société de gestion ou des sociétés liées.

3 – Instruments financiers dérivés :

Nature des marchés d'interventions :

- Marchés réglementés
- Marchés organisés

Risques sur lesquels le gérant désire intervenir :

- Risque action : couverture et/ou exposition
- Risque de taux : couverture et/ou exposition
- Risque de crédit : couverture et/ou exposition
- Risque de change : couverture et/ou exposition

Le gérant pourra utiliser les dérivés dans la limite de l'actif net, dans le respect des expositions aux différents risques prévus dans le DICI et dans le Prospectus, sans entraîner une surexposition du portefeuille.

Nature des instruments utilisés :

- des contrats futures
- des options
- des contrats de change à terme
- éventuellement des dérivés de crédit : Credit Default swaps (CDS)

Le gérant n'utilisera pas de Total Return Swaps.

Stratégie d'utilisation des dérivés pour atteindre l'objectif de gestion :

L'utilisation des instruments financiers à terme est effectuée

- pour procéder à des ajustements de collecte, notamment en cas de flux importants de souscriptions et de rachats sur l'OPCVM,
- afin de s'adapter à certaines conditions de marchés (mouvements importants de marché, meilleure liquidité ou efficacité des instruments financiers à terme par exemple...)

Contreparties :

Aucune contrepartie ne dispose d'un quelconque pouvoir de décision discrétionnaire sur la composition et la gestion du portefeuille, ni sur l'actif sous-jacent des instruments financiers dérivés. L'approbation des contreparties n'est requise pour aucune transaction sur le portefeuille.

4 – Titres intégrant des dérivés :

Risques sur lesquels le gérant désire intervenir :

- Risque actions : couverture et/ou exposition
- Risque de taux : couverture et/ou exposition
- Risque de change : couverture et/ou exposition
- Risque de crédit : couverture et/ou exposition

Le gérant pourra utiliser les titres intégrant des dérivés dans la limite de l'actif net, dans le respect des expositions aux différents risques prévus dans le DICI et dans le Prospectus, sans entraîner une surexposition du portefeuille

Nature des instruments utilisés :

- obligations convertibles
- des bons de souscription
- des warrants
- des certificats cotés

Stratégie d'utilisation des dérivés intégrés pour atteindre l'objectif de gestion :

Le gérant peut recourir à des titres intégrant des dérivés dans le cas où ces titres offrent une alternative par rapport aux autres instruments financiers ou si ces titres n'ont pas d'offre identique sur le marché des autres instruments financiers.

5 – Dépôts :

Dans les limites réglementaires, l'OPCVM peut utiliser les dépôts, auprès d'un ou plusieurs établissements de crédit.

6 – Emprunts d'espèces :

Les emprunts en espèces ne peuvent représenter plus de 10% de l'actif net et servent, de façon temporaire, à assurer une liquidité aux actionnaires désirant racheter leurs actions sans pénaliser la gestion globale des actifs.

7 – Acquisition et cession temporaire de titres :

Néant

► **Contrat constituant des garanties financières :** Néant.

► **Profil de risque :**

Votre argent sera principalement investi dans des instruments financiers sélectionnés par la société de gestion. Ces instruments connaîtront les évolutions et aléas des marchés.

Les risques auxquels s'expose l'actionnaire sont les suivants :

- **Risque de perte en capital** : La perte en capital se produit lors de la vente d'une action à un prix inférieur à celui payé à l'achat. L'OPCVM ne bénéficie d'aucune garantie ou protection du capital. Le capital initialement investi est exposé aux aléas du marché, et peut donc, en cas d'évolution boursière défavorable, ne pas être restitué intégralement.
- **Risque lié à la gestion discrétionnaire** : Le style de gestion discrétionnaire repose sur l'anticipation de l'évolution des différents marchés (actions, produits de taux) et/ou sur la sélection des valeurs. Il existe un risque que l'OPCVM ne soit pas investi à tout moment sur les marchés ou les valeurs les plus performants. Sa performance peut donc être inférieure à l'objectif de gestion et la valeur liquidative pourrait baisser.
- **Risque de marché actions** : Les marchés actions peuvent connaître des fluctuations importantes dépendant des anticipations sur l'évolution de l'économie mondiale, et des résultats des entreprises. En cas de baisse des marchés actions, la valeur liquidative pourra baisser.
- **Risque lié à l'investissement en actions de petite capitalisation** : En raison de leurs caractéristiques spécifiques, ces actions peuvent présenter des risques pour les investisseurs et peuvent présenter un risque de liquidité du fait de l'étroitesse éventuelle de leur marché. Dans ce cas, la valeur liquidative peut baisser plus rapidement et plus fortement.
- **Risque d'investissement sur les marchés émergents** : L'attention des investisseurs est appelée sur le fait que les conditions de fonctionnement et de surveillance des marchés des pays émergents et des pays en développement peuvent s'écarter des standards prévalant sur les grandes places internationales. La valeur liquidative peut donc baisser plus rapidement et plus fortement.
- **Risque de change** : Une évolution défavorable de l'euro par rapport à d'autres devises pourrait avoir un impact négatif et entraîner la baisse de la valeur liquidative.
- **Risque lié aux obligations convertibles** : La valeur des obligations convertibles dépend de plusieurs facteurs : niveau des taux d'intérêt, évolution du prix des actions sous-jacentes, évolution du prix du dérivé intégré dans l'obligation convertible. Ces différents éléments peuvent entraîner une baisse de la valeur liquidative.
- **Risque de taux** : En cas de hausse des taux d'intérêt, la valeur des instruments investie en taux fixe peut baisser et pourra faire baisser la valeur liquidative.
- **Risque de crédit** : En cas de dégradation de la qualité des émetteurs ou si l'émetteur n'est plus en mesure de faire face à ses échéances, la valeur de ces titres peut baisser, entraînant ainsi la baisse de la valeur liquidative.
- **Risque lié aux investissements dans des titres spéculatifs (haut rendement)** : Les titres évalués « spéculatifs » selon l'analyse de la société de gestion ou des agences de notation présentent un risque accru de défaillance, et sont susceptibles de subir des variations de valorisation plus marquées et/ou plus fréquentes, pouvant entraîner une baisse de la valeur liquidative.
- **Risque lié à l'impact des techniques telles que les produits dérivés** : L'utilisation des produits dérivés peut entraîner à la baisse sur de courtes périodes des variations sensibles de la valeur liquidative en cas d'exposition dans un sens contraire à l'évolution des marchés.
- **Risque de liquidité** : Il présente le risque qu'un marché financier, lorsque les volumes d'échanges sont faibles ou en cas de tension sur ce marché, ne puisse absorber les volumes de transactions (achat ou vente) sans impact significatif sur le prix des actifs. Dans ce cas, la valeur liquidative peut baisser plus rapidement et plus fortement.
- **Risque en matière de durabilité** : Il s'agit du risque lié à un évènement ou une situation dans le domaine environnemental, social ou de gouvernance qui, s'il survient, pourrait avoir une incidence négative importante, réelle ou potentielle, sur la valeur de l'investissement.

► **Garantie ou protection** : Néant

► **Souscripteurs concernés et profils de l'investisseur type** :

Action « RC » : Tous souscripteurs, destinée plus particulièrement à la clientèle de particuliers.

Action « S » : Tous souscripteurs, destinée plus particulièrement aux investisseurs souscrivant via des distributeurs ou intermédiaires fournissant un service de gestion pour compte de tiers ou bénéficiant d'une prestation de conseil rémunéré sans rétrocession.

Action « IC » : Tous souscripteurs, destinée plus particulièrement aux investisseurs institutionnels.

Cet OPCVM s'adresse plus particulièrement aux investisseurs qui recherchent une exposition aux marchés des actions de l'Union Européenne dans le cadre de l'enveloppe fiscale du PEA, d'une durée minimum recommandée supérieure à 5 ans tout en acceptant le risque de variation de la valeur liquidative inhérent au marché actions et à la devise concernée.

Le montant qu'il est raisonnable d'investir dans cet OPCVM dépend de la situation personnelle de chaque investisseur ; pour le déterminer, il s'agit de tenir compte de son patrimoine personnel, des besoins actuels et de la durée de placement mais également du souhait de prendre des risques ou de privilégier un investissement prudent. Il est fortement recommandé de diversifier suffisamment tous ses investissements afin de ne pas les exposer uniquement aux risques d'un seul OPCVM.

L'OPCVM n'a pas été enregistré auprès de l'autorité fiscale américaine en vertu de la loi US Securities Act of 1933. En conséquence, les actions de l'OPCVM ne peuvent pas être offertes, vendues ou détenues, directement ou indirectement, pour le compte ou au bénéfice d'une « U.S. Person », telle que définie par la réglementation américaine, notamment la réglementation « Regulation S (Part 230 – 17 CFR 230.903) de la SEC disponible à l'adresse suivante : <http://www.sec.gov/about/laws/secrulesregs.htm>

► **Durée de placement recommandée** : Supérieure à 5 ans.

► **Modalités de détermination et d'affectation des sommes distribuables** :

Le résultat net de l'exercice est égal au montant des intérêts, arrrages, dividendes, primes et lots, jetons de présence ainsi que tous produits relatifs aux titres constituant le portefeuille du fonds majoré du produit des sommes momentanément disponibles et diminué des frais de gestion et de la charge des emprunts.

Les sommes distribuables sont constituées par :

1° Le résultat net augmenté du report à nouveau et majoré ou diminué du solde du compte de régularisation des revenus ;

2° Les plus-values réalisées, nettes de frais, diminuées des moins-values réalisées, nettes de frais, constatées au cours de l'exercice, augmentées des plus-values nettes de même nature constatées au cours d'exercices antérieurs n'ayant pas fait l'objet d'une distribution ou d'une capitalisation et diminuées ou augmentées du solde du compte de régularisation des plus-values.

Capitalisation (Actions RC, S et IC) :

Les sommes distribuables sont intégralement capitalisées chaque année.

	Capitalisation totale	Capitalisation partielle	Distribution totale	Distribution partielle	Report total	Report partiel
Résultat net	X					
Plus-values ou moins-values nettes réalisées	X					

► Caractéristiques des actions :

La souscription d'une catégorie d'action peut être réservée à une catégorie d'investisseurs en fonction de critères objectifs décrits dans cette rubrique, tels que la valeur liquidative d'origine de l'action, le montant de souscription initiale minimum.

L'action « RC » est selon les modalités définies dans le prospectus tous souscripteurs, plus particulièrement destinée à la clientèle de particuliers

L'action « S » est selon les modalités définies dans le prospectus tous souscripteurs, destinée plus particulièrement aux investisseurs souscrivant via des distributeurs ou intermédiaires fournissant un service de gestion pour compte de tiers ou bénéficiant d'une prestation de conseil rémunéré sans rétrocession.

L'action « IC » est selon les modalités définies dans le prospectus tous souscripteurs, plus particulièrement destinée aux investisseurs institutionnels

- Valeur liquidative d'origine de l'action « RC » : 25,336 euros.
- Valeur liquidative d'origine de l'action « S » : 21,81 euros.
- Valeur liquidative d'origine de l'action « IC » : 25,615 euros.

La quantité de titres est exprimée en titres millièmes pour les actions « S » et « IC » et en millionième pour l'action « RC ».

Montant minimum de souscription initiale :

Action « RC » : millionième d'action

Action « S » : une action

Action « IC » : 4 000 actions

Montant minimum des souscriptions ultérieures et des rachats

Action « RC » : un millionième d'actions

Actions « S » et « IC » : un millième d'action

► Modalités de souscription et de rachat :

L'organisme désigné pour recevoir les souscriptions et rachats est le dépositaire : Banque Fédérative du Crédit Mutuel (BFCM)

Les souscriptions peuvent être effectuées par apport de titres.

Les ordres de souscription peuvent être acceptés en nombre d'actions ou en montant.

Les ordres de rachat sont acceptés en nombre d'actions uniquement.

Les ordres de souscription et de rachat sont centralisés chaque jour ouvré à 12h00 :

- Les ordres reçus avant 12h00, sont exécutés sur la base de la valeur liquidative du jour
- Les ordres reçus après 12h00, sont exécutés sur la base de la valeur liquidative du lendemain

Les ordres sont exécutés conformément au tableau ci-dessous :

J	J	J : jour d'établissement de la VL	J+1 ouvré	J+2 ouvrés	J+2 ouvrés
Centralisation avant 12h des ordres de souscription ¹	Centralisation avant 12h des ordres de rachat ¹	Exécution de l'ordre au plus tard en J	Publication de la valeur liquidative	Règlement des souscriptions	Règlement des rachats

¹Sauf éventuel délai spécifique convenu avec votre établissement financier.

► Date et périodicité de calcul de la valeur liquidative :

Calculée sur cours de clôture chaque jour ouvré à l'exception des jours de fermeture de la Bourse de Paris (calendrier Euronext SA)

► Lieu et modalités de publication ou de communication de la valeur liquidative :

Elle est disponible auprès de la société de gestion

► Frais et commissions :**Commissions de souscription et de rachat**

Les commissions de souscription et de rachat viennent augmenter le prix de souscription payé par l'investisseur ou diminuer le prix de remboursement. Les commissions acquises à l'OPCVM servent à compenser les frais supportés par l'OPCVM pour investir ou désinvestir les avoirs confiés. Les commissions non acquises reviennent à la société de gestion, aux commercialisateurs, etc.

Frais à la charge de l'investisseur, prélevés lors des souscriptions et des rachats	Assiette	Taux barème		
		Action « RC » : 2 % TTC maximum	Action « S » : 2 % TTC maximum	Action « IC » : 2 % TTC maximum
Commission de souscription non acquise à l'OPCVM	valeur liquidative × nombre d'actions			
Commission de souscription acquise à l'OPCVM	valeur liquidative × nombre d'actions	Néant		
Commission de rachat non acquise à l'OPCVM	valeur liquidative × nombre d'actions	Néant		
Commission de rachat acquise à l'OPCVM	valeur liquidative × nombre d'actions	Néant		

Frais de fonctionnement et de gestion

Ces frais recouvrent tous les frais facturés directement à l'OPCVM, à l'exception des frais de transactions.

Les frais de fonctionnement et autres services peuvent inclure les frais suivants :

- Frais d'enregistrement et de référencement des fonds
- Frais d'information clients et distributeurs
- Frais de dépositaire, de juridiques, audit, fiscalité, etc.

- Frais liés au respect d'obligations réglementaires et aux reporting régulateurs
- Frais opérationnels- Frais des données
- Frais liés à la connaissance client

	Frais facturés à l'OPCVM	Assiette	Taux barème		
1	Frais de gestion financière	Actif net	Action « RC » : 2,18% TTC maximum	Action « S » : 1,43% TTC maximum	Action « IC » : 0,83% TTC maximum
2	Frais de fonctionnement et autres services *	Actif net	Action « RC » : 0,07% TTC maximum	Action « S » : 0,07% TTC maximum	Action « IC » : 0,07% TTC maximum
3	Commissions de mouvement Société de gestion : 100%	Prélèvement sur chaque transaction	Néant		
4	Commission de surperformance	Actif net	Action RC : 15% TTC de la surperformance au-delà de l'indicateur de référence EURO STOXX Small Net Return	Action « S » : Néant	Action « IC » : Néant

Les coûts exceptionnels liés au recouvrement des créances pour le compte du Fonds ou à une procédure pour faire valoir un droit peuvent s'ajouter aux frais récurrents facturés à ce dernier et affichés ci-dessus.

*Les frais réels de fonctionnement et autres services pourraient être supérieurs au taux forfaitaire maximum autorisé, dans ce cas, la société de gestion prendra en charge le dépassement.

Par ailleurs, la société de gestion pourrait être amenée à provisionner le taux maximum forfaitaire si les frais réels de « fonctionnement et autre service » étaient inférieurs au taux affiché.

Modalité de calcul de la commission de surperformance de l'action RC :

Jusqu'au 31/03/2022 :

- (1) La commission de surperformance est calculée selon la méthode indiquée. Le supplément de performance auquel s'applique le taux de 15% TTC représente la différence entre l'actif de l'OPCVM avant prise en compte de la provision de commission de surperformance et la valeur d'un actif de référence ayant réalisé une performance égale à celle de l'indice (ou le cas échéant à celle de l'indicateur) sur la période de calcul et enregistrant les mêmes variations liées aux souscriptions/rachats que l'OPCVM.
- (2) La dotation est provisionnée lors de l'établissement de chaque valeur liquidative et soldée en fin d'exercice. En cas de sous-performance par rapport au seuil de déclenchement de la surperformance, une reprise est effectuée à hauteur maximum des dotations existantes.
- (3) La commission de surperformance sur les rachats effectués en cours d'exercice est définitivement acquise à la société de gestion.
- (4) La commission de surperformance est payée annuellement sur la dernière valeur liquidative de l'exercice et donc la provision est remise à zéro tous les ans.
- (5) Elle est acquise pour la première fois à la société de gestion au 31/12/2020.

A partir du 01/04/2022 :

- (1) La commission de surperformance est calculée selon la méthode indiquée.
Le supplément de performance auquel s'applique le taux de 15% TTC représente la différence entre :
 - le niveau de valeur liquidative de l'OPC avant prise en compte de la provision de commission de surperformance et
 - la valeur d'un actif de référence ayant réalisé une performance égale à celle de l'indice (ou le cas échéant à celle de l'indicateur) sur la période de calcul et enregistrant les mêmes variations liées aux souscriptions/rachats que l'OPC.
- (2) A compter de l'exercice ouvert le 01/04/2022, toute sous-performance de la SICAV par rapport à l'indice est compensée avant que des commissions de surperformance ne deviennent exigibles. A cette fin, une période d'observation extensible de 1 à 5 ans glissants est mise en place, avec une remise à zéro du calcul à chaque prélèvement de la commission de surperformance.

Le tableau ci-dessous énonce ces principes sur des hypothèses de performances présentées à titre d'exemple, sur une durée de 19 ans.

	Performance Nette	Sous performance à compenser l'année suivante	Paiement de la commission de surperformance
ANNEE 1	5%	0%	OUI
ANNEE 2	0%	0%	NON
ANNEE 3	-5%	-5%	NON
ANNEE 4	3%	-2%	NON
ANNEE 5	2%	0%	NON
ANNEE 6	5%	0%	OUI
ANNEE 7	5%	0%	OUI
ANNEE 8	-10%	-10%	NON
ANNEE 9	2%	-8%	NON
ANNEE 10	2%	-6%	NON

ANNEE 11	2%	-4%	NON
ANNEE 12	0%	0%*	NON
ANNEE 13	2%	0%	OUI
ANNEE 14	-6%	-6%	NON
ANNEE 15	2%	-4%	NON
ANNEE 16	2%	-2%	NON
ANNEE 17	-4%	-6%	NON
ANNEE 18	0%	-4%**	NON
ANNEE 19	5%	0%	OUI

Notes relatives à l'exemple :

*La sous-performance de l'année 12 à reporter à l'année suivante (ANNEE 13) est de 0 % (et non de -4 %) car la sous-performance résiduelle de l'année 8 qui n'a pas encore été compensée (-4 %) n'est plus pertinente dans la mesure où la période de cinq ans est écoulée (la sous-performance de l'année 8 est compensée jusqu'à l'année 12).

**La sous-performance de l'année 18 à reporter à l'année suivante (ANNEE 19) est de -4 % (et non de -6 %) car la sous-performance résiduelle de l'année 14 qui n'a pas encore été compensée (-2 %) n'est plus pertinente dans la mesure où la période de cinq ans est écoulée (la sous-performance de l'année 14 est compensée jusqu'à l'année 18).

(3) A chaque établissement de valeur liquidative :

- En cas de surperformance par rapport au seuil de déclenchement de la surperformance, une dotation est provisionnée.
- En cas de sous-performance par rapport au seuil de déclenchement de la surperformance, une reprise de provision est effectuée dans la limite des provisions disponibles.

(4) La commission de surperformance sur les rachats effectués en cours d'exercice est définitivement acquise à la société de gestion.

(5) En cas de surperformance, la commission est payable annuellement sur la dernière valeur liquidative de l'exercice.

*La sur/sous performance nette se définit ici comme étant la performance du fonds au-delà/en deçà de l'indicateur de référence.

II-2 m Compartiment « CM-AM FLEXIBLE EURO »

► **Code ISIN action « RC »** : FR0013384336
Code ISIN action « IC » : FR0013489390

► **OPC d'OPC** : Jusqu'à 10 % de l'actif net

► **Objectif de gestion :**

Cet OPCVM est géré activement et de manière discrétionnaire et de manière discrétionnaire en respectant un filtre qualitatif extra-financier selon la politique mise en œuvre par Crédit Mutuel Asset Management et dans le respect des exigences du label français ISR.

Il a pour objectif de gestion la recherche d'une performance nette de frais supérieure à celle de son indicateur de référence 50 % €STR Capitalisé + 50 % EUROSTOXX LARGE Net Return, sur la durée de placement recommandée.

L'attention du souscripteur est attirée sur le fait que l'indicateur de référence ne constitue pas une limitation de l'univers d'investissement de l'OPCVM. La composition de l'OPCVM peut s'écarter significativement de la répartition de l'indicateur.

L'OPCVM promeut des critères environnementaux, sociaux et de gouvernance (ESG) au sens de l'article 8 du Règlement (UE) 2019/2088 dit « Sustainable Finance Disclosure » (SFDR).

► **Indicateur de référence : 50 % €STR Capitalisé + 50 % EUROSTOXX LARGE Net Return**

EUROSTOXX LARGE est un indice de référence boursier calculé comme la moyenne arithmétique pondérée d'un échantillon des actions représentatives des marchés de la zone euro. Des informations complémentaires sur l'indice sont accessibles via le site internet de l'administrateur : www.stoxx.com.

€STR CAPITALISE : L'euro short-term rate (€STR) reflète le taux d'emprunt au jour le jour sur le marché interbancaire de la zone euro. L'€STR est publié chaque jour ouvré de marché (Target 2) par la BCE et se base sur les échanges du jour précédent. L'€STR capitalisé intègre l'impact du réinvestissement des intérêts.

Des informations complémentaires sur l'indice sont accessibles via le site internet de l'administrateur : https://www.ecb.europa.eu/stats/financial_markets_and_interest_rates/euro_short-term_rate/html/index.en.html

Les indices sont retenus en cours de clôture et exprimés en euro, dividendes réinvestis, il tient compte de la capitalisation des intérêts pour l'€STR.

L'administrateur Stoxx Limited de l'indice EUROSTOXX LARGE est inscrit sur le registre d'administrateurs et d'indices de référence tenu par l'ESMA.

L'administrateur Banque Centrale Européenne de l'indice de référence €STR bénéficie de l'exemption de l'article 2.2 du règlement benchmark en tant que banque centrale et à ce titre n'a pas à être inscrit sur le registre de l'ESMA.

Conformément au règlement (UE) 2016/1011 du Parlement européen et du Conseil du 8 juin 2016, la société de gestion dispose d'une procédure de suivi des indices de référence utilisés décrivant les mesures à mettre en œuvre en cas de modifications substantielles apportées à un indice ou de cessation de fourniture de cet indice.

L'indice de référence de l'OPCVM n'évalue pas ou n'inclut pas dans ses constituants des caractéristiques environnementales et/ou sociales et n'est donc pas aligné sur les caractéristiques ESG promues par le portefeuille.

► **Stratégie d'investissement :**

1 – Stratégies utilisées :

L'OPCVM est géré de façon active et investit principalement en actions ou titres convertibles libellés en Euros (produits financiers qui peuvent être convertis en actions) et en titres de créance négociables qui peuvent être convertis en actions et en warrants (contrats financiers en vertu desquels l'OPCVM peut acheter des actions à une date ultérieure et généralement à un prix fixe) émis par des sociétés établies en Europe.

La stratégie d'investissement consiste à gérer l'OPCVM de façon discrétionnaire, en investissant dans des valeurs mobilières diversifiées françaises et étrangères. Plus précisément, elle consiste à :

- sélectionner des actions ou titres de capital (de petites, moyennes ou grandes capitalisations), en fonction des convictions des équipes spécialisées de gérants/analystes. Pour ce faire, les gérants attachent une importance particulière au modèle économique des sociétés et à leur valorisation ;
- compléter cette sélection d'actions ou titres de capital par l'achat de titres représentatifs de l'indice EUROSTOXX LARGE afin que l'OPCVM soit toujours investi au minimum à 75% en actions ;
- gérer activement l'allocation d'actifs sur les dérivés, répartie entre les marchés d'actions et les produits du marché monétaire.

L'équipe de gestion, en fonction de son appréciation des perspectives des marchés d'actions, peut décider de réduire l'exposition au marché d'actions, en couvrant le portefeuille actions par des ventes de contrats futures actions listés.

La stratégie d'investissement consiste à gérer activement l'allocation d'actif, répartie entre les marchés d'actions et les produits de taux. Ceci est réalisé par la mise en place d'une couverture partielle ou totale du portefeuille actions via la vente de futures actions listés ou par des investissements en produits de taux. Cette allocation d'actif est définie par l'équipe de gestion en fonction d'un scénario économique, de la valorisation des marchés et du contrôle de risque des portefeuilles.

L'équipe de gestion s'attache à prendre en compte dans ses décisions d'investissement les critères de l'Union européenne en matière d'activités économiques considérées comme durables au regard du règlement « Taxonomie » (UE) 2020/852. Au regard des données émettrices disponibles actuellement, le pourcentage minimum d'alignement avec la Taxonomie de l'Union Européenne s'élève à 0%.

Les principales incidences négatives sont également prises en compte dans la stratégie d'investissement et s'appuie sur des politiques de suivi des controverses et d'exclusion sectorielle spécifique à Crédit Mutuel Asset Management telles que décrites dans la partie « filtre ESG ».

Le principe consistant à « ne pas causer de préjudice important » s'applique uniquement aux investissements sous-jacents au produit financier qui prennent en compte les critères de l'Union européenne en matière d'activités économiques durables sur le plan environnemental. Les investissements sous-jacents à la portion restante de ce produit financier ne prennent pas en compte les critères de l'Union européenne en matière d'activités économiques durable sur le plan environnemental.

La stratégie de gestion de l'OPCVM établit un univers de valeurs ciblées grâce à un processus extra-financier complété d'une analyse financière. La stratégie de l'OPCVM repose sur une approche en sélectivité consistant à privilégier les émetteurs les mieux notés ou ceux démontrant de bonnes perspectives de leurs pratiques en matière environnemental, social et de gouvernance « ESG » et à exclure ceux comportant un risque dans le domaine.

Le processus de sélection des titres dans lesquels l'OPCVM investit se décompose en trois étapes :

- 1. Filtre ESG :** Réduction de l'univers de départ d'un minimum 20 %, selon le processus de sélection des titres ESG décrit ci-après (y compris le suivi des controverses)

L'analyse ESG selon la philosophie de Crédit Mutuel Asset Management s'appuie sur 5 piliers indépendants et complémentaires :

- a. Social (par ex : égalité homme femme)
- b. Environnemental (par ex : réduction du volume des déchets produits, et des émissions de gaz à effet de serre)
- c. Économique et sociétal (par ex : respect du code de déontologie et d'éthique professionnel)
- d. Gouvernement d'entreprise (par ex : nombre d'administrateurs indépendants au sein des conseils d'administration)
- e. Engagement de l'entreprise pour une démarche socialement responsable (par ex : qualité du reporting RSE de l'entreprise).

dont la méthodologie (suivi et collecte de données) porte sur des indicateurs au sein de 15 catégories reflétant l'approche globale retenue par Crédit Mutuel Asset Management, couvrant tous les critères de qualité de gouvernance, sociétaux, sociaux et environnementaux.

L'analyse qualitative complète l'analyse extra-financière des données quantitatives en vue de valider la cohérence des informations collectées notamment au travers d'entretiens effectués avec les parties prenantes.

Cette approche vise notamment à évaluer en tendance, a minima sur 3 ans, la capacité de l'entreprise à intégrer et innover sur les 5 piliers ESG composant les critères de sélection des valeurs.

Ce processus de sélection des titres vifs permet d'établir un score (1 à 10) en fonction de la contribution plus ou moins élevée aux facteurs ESG, puis d'établir une classification des entreprises selon 5 groupes distincts au regard de leur performance extra-financière :

Classification	Descriptif
1 = Négatif	Risque ESG élevé / actifs potentiellement gelés
2 = Peu impliqué	Plus indifférent qu'opposant
3 = Neutre	Administratif neutre conforme à sa réglementation sectorielle
4 = Engagé	Engagé dans la trajectoire Best in Trend
5 = Best in class	Pertinence réelle Best in class

L'approche d'investissement ESG de l'OPCVM exclue les titres de classe 1 comme défini dans le tableau ci-dessus.

La gestion se concentre majoritairement sur les classifications « Engagée » (4), « Best in class » (5) ainsi que sur la classification « Neutre » (3) considérée comme un vivier d'émetteurs sous surveillance des experts ESG.

Pour les titres appartenant à la classe 2 retenus après réduction de 20% de l'univers de départ, la gestion limite à 10% ses investissements.

Parallèlement, un processus d'escalade sur les controverses (analyse et traitement) est mis en place par le pôle d'analyse Finance Responsable et Durable de Crédit Mutuel Asset Management pour suivre les entreprises concernées et déterminer leur maintien ou leur exclusion.

Les entreprises sont classées en trois catégories/codes couleurs en fonction du nombre de controverses, de leur gravité, de leur répétition et de leur gestion notamment en termes d'impacts financiers, avec les codes « rouge » en exclusion, « orange » en vigilance et « vert » en acceptation.

Au-delà des exclusions légales, des exclusions sectorielles strictes sont mises en œuvre concernant les armes controversées, l'armement non conventionnel et le charbon. La politique d'exclusions sectorielles est disponible sur le site de Crédit Mutuel Asset Management.

Le modèle permet ainsi de combiner l'évaluation des risques d'investissement identifiés, ajustée du niveau de controverses, et l'analyse de la contribution positive au développement durable et à la responsabilité sociale.

Par ailleurs, convaincu que l'amélioration des pratiques des entreprises contribue à protéger la valeur des investissements, l'équipe de Finance Responsable et Durable a formalisé une démarche de dialogue et d'engagement visant à améliorer la prise en compte des enjeux ESG (Responsabilité d'Entreprise et Transition Durable) des entreprises dans lesquelles l'OPCVM investit. La démarche d'engagement s'appuie sur un dialogue avec les émetteurs et le suivi des engagements pris et des résultats obtenus dans le modèle propriétaire d'analyse ESG de Crédit Mutuel Asset Management. Le dialogue constitue le cœur de cette démarche visant à encourager de meilleures pratiques et plus généralement une meilleure transparence sur les enjeux ESG.

Les politiques de suivi des controverses et d'exclusions sectorielles sont disponibles sur le site internet de Crédit Mutuel Asset Management.

L'OPCVM respecte par ailleurs les contraintes propres au Label français ISR ; ainsi l'analyse extra-financière mise en œuvre au moyen du modèle propriétaire conduit à exclure au moins 20 % de l'univers d'investissement initial.

2. Analyse financière :

Ce nouvel univers est analysé au plan financier (cf. ci-dessous) pour ne conserver que les valeurs dont la qualité est clairement identifiée :

- Analyse sectorielle qui inclue le cadre réglementaire
- Synthèse de recherche externe spécialisée pour les actions
- Qualité du modèle économique et solidité des fondamentaux
- Management & stratégie
- Valorisation

Cet univers constitue la liste des valeurs sous surveillance, éligibles à l'investissement.

3. Construction du portefeuille :

De cette liste réduite, les entreprises offrant un potentiel de création de valeur jugé attractif par l'équipe de gestion, sont mises en portefeuille, selon une approche dite de stock picking (sélection de valeurs).

La construction du portefeuille est faite selon les convictions des gérants (potentiel et qualité).

A minima 90% des titres vifs sélectionnés par l'équipe de gestion intègrent des critères extra-financiers. L'OPCVM pourra investir en titres vifs et parts ou actions d'OPC n'intégrant pas de critères extra-financiers dans la limite de 10% de l'actif net. En raison de l'analyse financière, les sociétés obtenant les meilleures notes ESG ne sont pas automatiquement retenues dans la construction du portefeuille.

Pour la sélection et le suivi des titres de taux, la société de gestion ne recourt pas exclusivement ou mécaniquement aux agences de notation. Elle privilégie sa propre analyse de crédit qui sert de fondement aux décisions de gestion prises dans l'intérêt des actionnaires

L'approche ESG basée sur une méthodologie propriétaire développée par le pôle d'analyse Finance Responsable et Durable de Crédit Mutuel Asset Management. Celle-ci s'appuie sur les éléments suivants :

- analyse et classement des entreprises qui contribuent à la transition durable,
- suivi des controverses,
- et politique d'engagement de l'entreprise dans le temps.

L'OPCVM investit au moins 75 % de ses actifs dans des actions émises par des sociétés dont le siège social se situe dans un pays de l'Union européenne. Les titres éligibles au PEA représentent en permanence 75% minimum de l'actif net de l'OPCVM.

L'OPCVM s'engage à respecter les fourchettes d'exposition sur l'actif net suivantes :

De 0% à 100% en actions de toutes zones géographiques, de toutes capitalisations, de tous les secteurs, dont :

- de 0% à 100% aux marchés des actions de l'Union européenne
- de 0% à 10% aux marchés des actions hors zone euro
- de 0% à 10% aux marchés des actions de pays émergents

De 0% à 100% en instruments de taux souverains, publics, privés, de la zone euro, de toutes notations selon l'analyse de la société de gestion ou celle des agences de notation ou non notés, soit en direct ou via des OPC, soit en couvrant le portefeuille actions par la vente de futures actions

De 0% à 100% au risque de change

2 – Actifs (hors dérivés intégrés) :

L'OPCVM peut être investi en :

- Actions :

Elles sont sélectionnées en fonction de leur valorisation boursière (PER), leurs publications de résultats et leur positionnement sectoriel, sans allocation géographique particulière.

- Titres de créance et instruments du marché monétaire :

L'OPCVM s'autorise à investir sur :

- des obligations de toute nature ;
- des titres de créances négociables ;
- des titres participatifs ;
- des titres subordonnés ;
- des titres équivalents aux titres ci-dessus, émis sur le fondement de droits étrangers.

- Parts ou actions d'OPCVM, de FIA et de fonds d'investissement :

L'OPCVM peut investir jusqu'à 10% de son actif net en OPCVM de droit français ou étranger, en Fonds d'Investissement à Vocation Générale de droit français répondant aux conditions de l'article R.214-13 du Code Monétaire et Financier, y compris des ETF.

Ces placements collectifs peuvent être gérés par la société de gestion ou des sociétés liées.

3 – Instruments financiers dérivés :

Nature des marchés d'interventions :

- Marchés réglementés
- Marchés organisés

Risques sur lesquels le gérant désire intervenir :

- Risque action : couverture et/ou exposition
- Risque de taux : couverture et/ou exposition
- Risque de change : couverture et/ou exposition
- Risque de crédit : couverture et/ou exposition

Le gérant pourra utiliser les dérivés dans la limite de l'actif net, dans le respect des expositions aux différents risques prévus dans le DICI et dans le Prospectus, sans entraîner une surexposition du portefeuille.

Nature des instruments utilisés :

- des contrats futures.

Le gérant n'utilisera pas de Total Return Swaps.

Stratégie d'utilisation des dérivés pour atteindre l'objectif de gestion :

L'utilisation des instruments financiers à terme est effectuée

- pour procéder à des ajustements de collecte, notamment en cas de flux importants de souscriptions et de rachats sur l'OPCVM,
- afin de s'adapter à certaines conditions de marchés (mouvements importants de marché, meilleure liquidité ou efficacité des instruments financiers à terme par exemple...).

Contreparties :

Aucune contrepartie ne dispose d'un quelconque pouvoir de décision discrétionnaire sur la composition et la gestion du portefeuille, ni sur l'actif sous-jacent des instruments financiers dérivés. L'approbation des contreparties n'est requise pour aucune transaction sur le portefeuille.

4 – Titres intégrant des dérivés :

Risques sur lesquels le gérant désire intervenir :

- Risque actions : couverture et/ou exposition
- Risque de taux : couverture et/ou exposition
- Risque de change : couverture et/ou exposition
- Risque de crédit : couverture et/ou exposition

Le gérant pourra utiliser les titres intégrant des dérivés dans la limite de l'actif net, dans le respect des expositions aux différents risques prévus dans le DICI et dans le Prospectus, sans entraîner une surexposition du portefeuille.

Nature des instruments utilisés :

- obligations convertibles
- des bons de souscription
- des warrants
- des certificats cotés.

Stratégie d'utilisation des dérivés intégrés pour atteindre l'objectif de gestion :

Le gérant peut recourir à des titres intégrant des dérivés dans le cas où ces titres offrent une alternative par rapport aux autres instruments financiers ou si ces titres n'ont pas d'offre identique sur le marché des autres instruments financiers.

5 – Dépôts :

Dans les limites réglementaires, l'OPCVM peut utiliser les dépôts, auprès d'un ou plusieurs établissements de crédit.

6 – Emprunts d'espèces :

Les emprunts en espèces ne peuvent représenter plus de 10% de l'actif net et servent, de façon temporaire, à assurer une liquidité aux actionnaires désirant racheter leurs actions sans pénaliser la gestion globale des actifs.

7 – Acquisition et cession temporaire de titres : Néant.

► **Contrat constituant des garanties financières :** Néant.

► **Profil de risque :**

Votre argent sera principalement investi dans des instruments financiers sélectionnés par la société de gestion. Ces instruments connaîtront les évolutions et aléas des marchés.

Les risques auxquels s'expose l'actionnaire sont les suivants :

- **Risque de perte en capital :** La perte en capital se produit lors de la vente d'une action à un prix inférieur à celui payé à l'achat. L'OPCVM ne bénéficie d'aucune garantie ou protection du capital. Le capital initialement investi est exposé aux aléas du marché, et peut donc, en cas d'évolution boursière défavorable, ne pas être restitué intégralement.

- **Risque lié à la gestion discrétionnaire :** Le style de gestion discrétionnaire repose sur l'anticipation de l'évolution des différents marchés (actions, produits de taux) et/ou sur la sélection des valeurs. Il existe un risque que l'OPCVM ne soit pas investi à tout moment sur les marchés ou les valeurs les plus performants. Sa performance peut donc être inférieure à l'objectif de gestion et la valeur liquidative pourrait baisser.

- **Risque de marché actions :** Les marchés actions peuvent connaître des fluctuations importantes dépendant des anticipations sur l'évolution de l'économie mondiale, et des résultats des entreprises. En cas de baisse des marchés actions, la valeur liquidative pourra baisser.

- **Risque lié à l'investissement en actions de petite capitalisation :** En raison de leurs caractéristiques spécifiques, ces actions peuvent présenter des risques pour les investisseurs et peuvent présenter un risque de liquidité du fait de l'étroitesse éventuelle de leur marché. Dans ce cas, la valeur liquidative peut baisser plus rapidement et plus fortement.

- **Risque d'investissement sur les marchés émergents :** L'attention des investisseurs est appelée sur le fait que les conditions de fonctionnement et de surveillance des marchés des pays émergents et des pays en développement peuvent s'écarter des standards prévalant sur les grandes places internationales. La valeur liquidative peut donc baisser plus rapidement et plus fortement.

- **Risque de change :** Une évolution défavorable de par rapport à d'autres devises pourrait avoir un impact négatif et entraîner la baisse de la valeur liquidative.

- **Risque lié aux obligations convertibles :** La valeur des obligations convertibles dépend de plusieurs facteurs : niveau des taux d'intérêt, évolution du prix des actions sous-jacentes, évolution du prix du dérivé intégré dans l'obligation convertible. Ces différents éléments peuvent entraîner une baisse de la valeur liquidative

- **Risque de taux :** En cas de hausse des taux d'intérêt, la valeur des instruments investie en taux fixe peut baisser et pourra faire baisser la valeur liquidative.

- **Risque de crédit :** En cas de dégradation de la qualité des émetteurs ou si l'émetteur n'est plus en mesure de faire face à ses échéances, la valeur de ces titres peut baisser, entraînant ainsi la baisse de la valeur liquidative.

- **Risque lié aux investissements dans des titres spéculatifs (haut rendement) :** Les titres évalués « spéculatifs » selon l'analyse de la société de gestion ou des agences de notation présentent un risque accru de défaillance, et sont susceptibles de subir des variations de valorisation plus marquées et/ou plus fréquentes, pouvant entraîner une baisse de la valeur liquidative.

- **Risque lié à l'impact des techniques telles que les produits dérivés :** L'utilisation des produits dérivés peut entraîner à la baisse sur de courtes périodes des variations sensibles de la valeur liquidative en cas d'exposition dans un sens contraire à l'évolution des marchés.

- **Risque de liquidité :** Il présente le risque qu'un marché financier, lorsque les volumes d'échanges sont faibles ou en cas de tension sur ce marché, ne puisse absorber les volumes de transactions (achat ou vente) sans impact significatif sur le prix des actifs. Dans ce cas, la valeur liquidative peut baisser plus rapidement et plus fortement.

- **Risque en matière de durabilité :** Il s'agit du risque lié à un évènement ou une situation dans le domaine environnemental, social ou de gouvernance qui, s'il survient, pourrait avoir une incidence négative importante, réelle ou potentielle, sur la valeur de l'investissement.

► **Garantie ou protection :** Néant.

► **Souscripteurs concernés et profils de l'investisseur type :**

Action « RC » : Tous souscripteurs, destinée plus particulièrement à la clientèle de particuliers.

Action « IC » : Tous souscripteurs, destinée plus particulièrement aux investisseurs institutionnels.

Cet OPCVM s'adresse à des souscripteurs qui recherchent un placement fortement exposé en actions en acceptant un risque de fluctuation de la valeur liquidative sur la durée de placement recommandée.

Le montant qu'il est raisonnable d'investir dans cet OPCVM dépend de la situation personnelle de chaque investisseur ; pour le déterminer, il s'agit de tenir compte de son patrimoine personnel, des besoins actuels et de la durée de placement mais également du souhait de prendre des risques ou de privilégier un investissement prudent. Il est fortement recommandé de diversifier suffisamment tous ses investissements afin de ne pas les exposer uniquement aux risques d'un seul OPCVM.

L'OPCVM n'a pas été enregistré auprès de l'autorité fiscale américaine en vertu de la loi US Securities Act of 1933. En conséquence, les actions de l'OPCVM ne peuvent pas être offertes, vendues ou détenues, directement ou indirectement, pour le compte ou au bénéfice d'une « U.S. Person », telle que définie par la réglementation américaine, notamment la réglementation « Regulation S (Part 230 – 17 CFR 230.903) de la SEC disponible à l'adresse suivante : <http://www.sec.gov/about/laws/secrulesregs.htm>

► **Durée de placement recommandée** : Supérieure à 5 ans.

► **Modalités de détermination et d'affectation des sommes distribuables** :

Le résultat net de l'exercice est égal au montant des intérêts, arrrages, dividendes, primes et lots, jetons de présence ainsi que tous produits relatifs aux titres constituant le portefeuille du fonds majoré du produit des sommes momentanément disponibles et diminué des frais de gestion et de la charge des emprunts.

Les sommes distribuables sont constituées par :

- 1° Le résultat net augmenté du report à nouveau et majoré ou diminué du solde du compte de régularisation des revenus ;
- 2° Les plus-values réalisées, nettes de frais, diminuées des moins-values réalisées, nettes de frais, constatées au cours de l'exercice, augmentées des plus-values nettes de même nature constatées au cours d'exercices antérieurs n'ayant pas fait l'objet d'une distribution ou d'une capitalisation et diminuées ou augmentées du solde du compte de régularisation des plus-values.

Capitalisation (Actions RC et IC) :

Les sommes distribuables sont intégralement capitalisées chaque année.

	Capitalisation totale	Capitalisation partielle	Distribution totale	Distribution partielle	Report total	Report partiel
Résultat net	X					
Plus-values ou moins-values nettes réalisées	X					

► **Caractéristiques des actions:**

La souscription d'une catégorie d'action peut être réservée à une catégorie d'investisseurs en fonction de critères objectifs décrits dans cette rubrique, tels que la valeur liquidative d'origine de l'action, le montant de souscription initiale minimum.

L'action RC est, selon les modalités définies dans le prospectus, ouverte à tous souscripteurs, destinée plus particulièrement à la clientèle de particuliers.

L'action « IC » est, selon les modalités définies dans le prospectus, ouverte à tous souscripteurs, destinée plus particulièrement aux investisseurs institutionnels.

- Valeur liquidative d'origine de l'action RC : 12,562 euros.
- Valeur liquidative d'origine de l'action IC : 100 000 euros.

La quantité de titres de l'action est exprimée en titres millièmes pour l'Action IC et en millièmes pour l'Action RC.

Montant minimum de souscription initiale pour l'action RC : 1 millième d'action

Montant minimum de souscription initiale pour l'action IC : 1 action à l'exception des OPC gérés par la société de gestion.

Montant minimum des souscriptions ultérieures et des rachats pour l'Action IC : 1 millième d'action.

Montant minimum des souscriptions ultérieures et des rachats pour l'Action RC : 1 millième d'action.

► **Modalités de souscription et de rachat :**

L'organisme désigné pour recevoir les souscriptions et rachats est le dépositaire : Banque Fédérative du Crédit Mutuel (BFCM).

Les souscriptions peuvent être effectuées par apport de titres.

Les ordres de souscription peuvent être acceptés en nombre d'actions ou en montant.

Les ordres de rachat sont acceptés en nombre d'actions uniquement.

Les ordres de souscription et de rachat sont centralisés chaque jour ouvré à 12h00 :

- Les ordres reçus avant 12h00 sont exécutés sur la base de la valeur liquidative du jour.
- Les ordres reçus après 12h00 sont exécutés sur la base de la valeur liquidative du lendemain.

Les ordres sont exécutés conformément au tableau ci-dessous :

J ouvré	J ouvré	J : jour d'établissement de la VL	J+1 ouvrés	J+2 ouvrés	J+2 ouvrés
Centralisation avant 12h des ordres de souscription ¹	Centralisation avant 12h des ordres de rachat ¹	Exécution de l'ordre au plus tard en J	Publication de la valeur liquidative	Règlement des souscriptions	Règlement des rachats

¹Sauf éventuel délai spécifique convenu avec votre établissement financier.

► **Date et périodicité de calcul de la valeur liquidative :**

Calculée sur cours de clôture chaque jour ouvré à l'exception des jours de fermeture de la Bourse de Paris (calendrier Euronext SA).

► **Lieu et modalités de publication ou de communication de la valeur liquidative** : Elle est disponible auprès de la société de gestion.

► **Frais et commissions :**

Commissions de souscription et de rachat

Les commissions de souscription et de rachat viennent augmenter le prix de souscription payé par l'investisseur ou diminuer le prix de remboursement. Les commissions acquises à l'OPCVM servent à compenser les frais supportés par l'OPCVM pour investir ou désinvestir les avoirs confiés. Les commissions non acquises reviennent à la société de gestion, aux commercialisateurs, etc.

Frais à la charge de l'investisseur, prélevés lors des souscriptions et des rachats	Assiette	Taux barème
Commission de souscription non acquise à l'OPCVM	valeur liquidative × nombre d'actions	2% TTC maximum
Commission de souscription acquise à l'OPCVM	valeur liquidative × nombre d'actions	Néant
Commission de rachat non acquise à l'OPCVM	valeur liquidative × nombre d'actions	Néant
Commission de rachat acquise à l'OPCVM	valeur liquidative × nombre d'actions	Néant

Frais de fonctionnement et de gestion

Ces frais recouvrent tous les frais facturés directement à l'OPCVM, à l'exception des frais de transactions.

Les frais de fonctionnement et autres services peuvent inclure les frais suivants :

- Frais d'enregistrement et de référencement des fonds
- Frais d'information clients et distributeurs
- Frais de dépositaire, de juridiques, audit, fiscalité, etc.
- Frais liés au respect d'obligations réglementaires et aux reporting régulateurs
- Frais opérationnels- Frais des données
- Frais liés à la connaissance client

	Frais facturés à l'OPCVM	Assiette	Taux barème	
1	Frais de gestion financière	Actif net	Action RC : 2,05% TTC maximum	Action IC : 0,95% TTC maximum
2	Frais de fonctionnement et autres services *	Actif net	Action RC : 0,15% TTC maximum	Action IC : 0,15% TTC maximum
3	Commissions de mouvement Société de gestion: 100%	Prélèvement sur chaque transaction	Néant	
4	Commission de surperformance	Actif net	Action RC : 15% TTC de la surperformance au-delà de l'indicateur de référence 50 % €STR capitalisé + 50 % EURO STOXX Large Net Return	Action IC : Néant

Les coûts exceptionnels liés au recouvrement des créances pour le compte du Fonds ou à une procédure pour faire valoir un droit peuvent s'ajouter aux frais récurrents facturés à ce dernier et affichés ci-dessus.

*Les frais réels de fonctionnement et autres services pourraient être supérieurs au taux forfaitaire maximum autorisé, dans ce cas, la société de gestion prendra en charge le dépassement.

Par ailleurs, la société de gestion pourrait être amenée à provisionner le taux maximum forfaitaire si les frais réels de « fonctionnement et autre service » étaient inférieurs au taux affiché.

Modalité de calcul de la commission de surperformance (action RC) :

- (1) La commission de surperformance est calculée selon la méthode indiquée.

Le supplément de performance auquel s'applique le taux de 15% TTC représente la différence entre :

- le niveau de valeur liquidative de l'OPC avant prise en compte de la provision de commission de surperformance et
- la valeur d'un actif de référence ayant réalisé une performance égale à celle de l'indice (ou le cas échéant à celle de l'indicateur) sur la période de calcul et enregistrant les mêmes variations liées aux souscriptions/rachats que l'OPC.

- (2) A compter de l'exercice ouvert le 01/04/2022, toute sous-performance de la SICAV par rapport à l'indice est compensée avant que des commissions de surperformance ne deviennent exigibles. A cette fin, une période d'observation extensible de 1 à 5 ans glissants est mise en place, avec une remise à zéro du calcul à chaque prélèvement de la commission de surperformance.

Le tableau ci-dessous énonce ces principes sur des hypothèses de performances présentées à titre d'exemple, sur une durée de 19 ans.

	Performance Nette	Sous performance à compenser l'année suivante	Paiement de la commission de surperformance
ANNEE 1	5%	0%	OUI
ANNEE 2	0%	0%	NON
ANNEE 3	-5%	-5%	NON
ANNEE 4	3%	-2%	NON
ANNEE 5	2%	0%	NON
ANNEE 6	5%	0%	OUI
ANNEE 7	5%	0%	OUI
ANNEE 8	-10%	-10%	NON
ANNEE 9	2%	-8%	NON
ANNEE 10	2%	-6%	NON
ANNEE 11	2%	-4%	NON
ANNEE 12	0%	0%*	NON

ANNEE 13	2%	0%	OUI
ANNEE 14	-6%	-6%	NON
ANNEE 15	2%	-4%	NON
ANNEE 16	2%	-2%	NON
ANNEE 17	-4%	-6%	NON
ANNEE 18	0%	-4%**	NON
ANNEE 19	5%	0%	OUI

Notes relatives à l'exemple :

La sur/sous performance nette se définit ici comme étant la performance du fonds au-delà/en-deçà de l'indicateur de référence.

*La sous-performance de l'année 12 à reporter à l'année suivante (ANNEE 13) est de 0 % (et non de -4 %) car la sous-performance résiduelle de l'année 8 qui n'a pas encore été compensée (-4 %) n'est plus pertinente dans la mesure où la période de cinq ans est écoulée (la sous-performance de l'année 8 est compensée jusqu'à l'année 12).

**La sous-performance de l'année 18 à reporter à l'année suivante (ANNEE 19) est de -4 % (et non de -6 %) car la sous-performance résiduelle de l'année 14 qui n'a pas encore été compensée (-2 %) n'est plus pertinente dans la mesure où la période de cinq ans est écoulée (la sous-performance de l'année 14 est compensée jusqu'à l'année 18).

(3) A chaque établissement de valeur liquidative :

- En cas de surperformance par rapport au seuil de déclenchement de la surperformance, une dotation est provisionnée.
- En cas de sous-performance par rapport au seuil de déclenchement de la surperformance, une reprise de provision est effectuée dans la limite des provisions disponibles.

(4) La commission de surperformance sur les rachats effectués en cours d'exercice est définitivement acquise à la société de gestion.

(5) En cas de surperformance, la commission est payable annuellement sur la dernière valeur liquidative de l'exercice.

II-2 n Compartiment « CM-AM CONVICTIONS EURO »

► **Code ISIN Action « RC »** : FR0013384963

Code ISIN Action « S » : FR0013384971

Code ISIN Action « IC » : FR0013384989

► **OPC d'OPC** : Jusqu'à 10 % de l'actif net

► **Objectif de gestion** :

Cet OPCVM est géré activement et de manière discrétionnaire en respectant un filtre qualitatif extra-financier selon la politique mise en œuvre par Crédit Mutuel Asset Management et dans le respect des exigences du label français ISR. Il a pour objectif de gestion la recherche d'une performance annuelle nette de frais supérieure à celle de son indicateur de référence EURO STOXX Net Return sur la durée de placement recommandée.

La composition de l'OPCVM peut s'écarter significativement de la répartition de l'indicateur de référence.

L'OPCVM promeut des critères environnementaux, sociaux et de gouvernance (ESG) au sens de l'article 8 du Règlement (UE) 2019/2088 dit « Sustainable Finance Disclosure » (SFDR).

► **Indicateur de référence** : EURO STOXX Net Return (SXXT)

EURO STOXX Net Return est un indice de référence boursier calculé comme la moyenne arithmétique pondérée d'un échantillon des sociétés à forte, moyenne et petite capitalisation de 11 pays de la zone euro : Autriche, Belgique, Finlande, France, Allemagne, Irlande, Italie, Luxembourg, Pays-Bas, Portugal et Espagne. L'indice est calculé et publié par Stoxx Limited®. Des informations complémentaires sur l'indice sont accessibles via le site internet de l'administrateur : www.stoxx.com.

L'indice est retenu en cours de clôture et exprimé en euro, dividendes réinvestis.

L'administrateur Stoxx Limited de l'indice EURO STOXX Net Return est inscrit sur le registre d'administrateurs et d'indices de référence tenu par l'ESMA.

Conformément au règlement (UE) 2016/1011 du Parlement européen et du Conseil du 8 juin 2016, la société de gestion dispose d'une procédure de suivi des indices de référence utilisés décrivant les mesures à mettre en œuvre en cas de modifications substantielles apportées à un indice ou de cessation de fourniture de cet indice.

L'indice de référence de l'OPCVM n'évalue pas ou n'inclut pas dans ses constituants des caractéristiques environnementales et/ou sociales et n'est donc pas aligné sur les caractéristiques ESG promues par le portefeuille.

► **Stratégie d'investissement** :

1 – Stratégies utilisées :

L'objectif de gestion de l'OPCVM est d'accroître la valeur de votre investissement en investissant dans des actions libellées en euros. L'OPCVM est géré de façon active et investit dans des actions et des titres convertibles libellés en euros (produits financiers qui peuvent être convertis en euros), émis par des sociétés établies dans la zone Euro dont le seuil de capitalisation est de 200 Millions d'euros.

La stratégie de gestion de l'OPCVM établit un univers de valeurs ciblées grâce à un processus extra-financier complété d'une analyse financière. La stratégie de l'OPCVM repose sur une approche en sélectivité consistant à privilégier les entreprises les mieux notées ou ceux démontrant de bonnes perspectives de leurs pratiques en matière environnemental, social et de gouvernance « ESG » et à exclure celles comportant un risque dans le domaine ».

L'OPCVM investit au moins 75 % de ses actifs dans des actions émises par des sociétés dont le siège social se situe dans un pays de l'Union européenne. Les titres éligibles au PEA représentent en permanence 75% minimum de l'actif net de l'OPCVM.

L'équipe de gestion s'attache à prendre en compte dans ses décisions d'investissement les critères de l'Union européenne en matière d'activités économiques considérées comme durables au regard du règlement « Taxonomie » (UE) 2020/852. Au regard des données émettrices disponibles actuellement, le pourcentage minimum d'alignement avec la Taxonomie de l'Union Européenne s'élève à 0%.

Les principales incidences négatives sont également prises en compte dans la stratégie d'investissement et s'appuie sur des politiques de suivi des controverses et d'exclusion sectorielle spécifique à Crédit Mutuel Asset Management telles que décrites dans la partie « filtre ESG ».

Le principe consistant à « ne pas causer de préjudice important » s'applique uniquement aux investissements sous-jacents au produit financier qui prennent en compte les critères de l'Union européenne en matière d'activités économiques durables sur le plan environnemental. Les investissements sous-jacents à la portion restante de ce produit financier ne prennent pas en compte les critères de l'Union européenne en matière d'activités économiques durable sur le plan environnemental.

Le processus de sélection des titres dans lesquels l'OPCVM investit se décompose en trois étapes :

- (1) **Filtre ESG** : réduction de l'univers de départ d'un minimum 20 %, selon le processus de sélection des titres ESG décrit ci-après (y compris le suivi des controverses)

L'analyse ESG selon la philosophie de Crédit Mutuel Asset Management s'appuie sur 5 piliers indépendants et complémentaires :

- a. Social (par ex : égalité homme femme)
- b. Environnemental (par ex : réduction du volume des déchets produits, et des émissions de gaz à effet de serre)
- c. Économique et sociétal (par ex : respect du code de déontologie et d'éthique professionnel)
- d. Gouvernement d'entreprise (par ex : nombre d'administrateurs indépendants au sein des conseils d'administration)
- e. Engagement de l'entreprise pour une démarche socialement responsable (par ex : qualité du reporting RSE de l'entreprise).

dont la méthodologie (suivi et collecte de données) porte sur des indicateurs au sein de 15 catégories reflétant l'approche globale retenue par Crédit Mutuel Asset Management, couvrant tous les critères de qualité de gouvernance, sociétaux, sociaux et environnementaux.

L'analyse qualitative complète l'analyse extra-financière des données quantitatives en vue de valider la cohérence des informations collectées notamment au travers d'entretiens effectués avec les parties prenantes.

Cette approche vise notamment à évaluer en tendance, a minima sur 3 ans, la capacité de l'entreprise à intégrer et innover sur les 5 piliers ESG composant les critères de sélection des valeurs.

Ce processus de sélection des titres vifs permet d'établir un score (1 à 10) en fonction de la contribution plus ou moins élevée aux facteurs ESG, puis d'établir une classification des entreprises selon 5 groupes distincts au regard de leur performance extra-financière :

Classification	Descriptif
1 = Négatif	Risque ESG élevé / actifs potentiellement gelés
2 = Peu impliqué	Plus indifférent qu'opposant
3 = Neutre	Administratif neutre conforme à sa réglementation sectorielle
4 = Engagé	Engagé dans la trajectoire Best in Trend
5 = Best in class	Pertinence réelle Best in class

L'approche d'investissement ESG de l'OPCVM exclue les titres de classe 1 comme défini dans le tableau ci-dessus.

La gestion se concentre majoritairement sur les classifications « Engagée » (4) , « Best in class » (5) ainsi que sur la classification « Neutre » (3) considérée comme un vivier d'émetteurs sous surveillance des experts ESG.

Pour les titres appartenant à la classe 2 retenus après réduction de 20% de l'univers de départ, la gestion limite à 10% ses investissements.

Parallèlement, un processus d'escalade sur les controverses (analyse et traitement) est mis en place par le pôle d'analyse Finance Responsable et Durable de Crédit Mutuel Asset Management pour suivre les entreprises concernées et déterminer leur maintien ou leur exclusion.

Les entreprises sont classées en trois catégories/codes couleurs en fonction du nombre de controverses, de leur gravité, de leur répétition et de leur gestion notamment en termes d'impacts financiers, avec les codes « rouge » en exclusion, « orange » en vigilance et « vert » en acceptation.

Au-delà des exclusions légales, des exclusions sectorielles strictes sont mises en œuvre concernant les armes controversées, l'armement non conventionnel et le charbon. La politique d'exclusions sectorielles est disponible sur le site de Crédit Mutuel Asset Management.

Le modèle permet ainsi de combiner l'évaluation des risques d'investissement identifiés, ajustée du niveau de controverses, et l'analyse de la contribution positive au développement durable et à la responsabilité sociale.

Par ailleurs, convaincu que l'amélioration des pratiques des entreprises contribue à protéger la valeur des investissements, l'équipe de Finance Responsable et Durable a formalisé une démarche de dialogue et d'engagement visant à améliorer la prise en compte des enjeux ESG (Responsabilité d'Entreprise et Transition Durable) des entreprises dans lesquelles l'OPCVM investit. La démarche d'engagement s'appuie sur un dialogue avec les émetteurs et le suivi des engagements pris et des résultats obtenus dans le modèle propriétaire d'analyse ESG de Crédit Mutuel Asset Management. Le dialogue constitue le cœur de cette démarche visant à encourager de meilleures pratiques et plus généralement une meilleure transparence sur les enjeux ESG.

Les politiques de suivi des controverses et d'exclusions sectorielles sont disponibles sur le site internet de Crédit Mutuel Asset Management.

L'OPCVM respecte par ailleurs les contraintes propres au Label français ISR ; ainsi l'analyse extra-financière mise en œuvre au moyen du modèle propriétaire conduit à exclure au moins 20 % de l'univers d'investissement initial.

(2) **Analyse financière :**

(3)

Ce nouvel univers est analysé au plan financier (cf. ci-dessous) pour ne conserver que les valeurs dont la qualité est clairement identifiée :

- Analyse sectorielle qui inclue le cadre réglementaire
- Synthèse de recherche externe spécialisée pour les actions
- Qualité du modèle économique et solidité des fondamentaux
- Management & stratégie
- Valorisation

Cet univers constitue la liste des valeurs sous surveillance, éligibles à l'investissement.

(3) **Construction du portefeuille :**

De cette liste réduite, les entreprises offrant un potentiel de création de valeur jugé attractif par l'équipe de gestion, sont mises en portefeuille, selon une approche dite de stock picking (sélection de valeurs).

La construction du portefeuille est faite selon les convictions des gérants (potentiel et qualité).

A minima 90% des titres vifs sélectionnés par l'équipe de gestion intègrent des critères extra-financiers. L'OPCVM pourra investir en titres vifs et parts ou actions d'OPC n'intégrant pas de critères extra-financiers dans la limite de 10% de l'actif net.

En raison de l'analyse financière, les sociétés obtenant les meilleures notes ESG ne sont pas automatiquement retenues dans la construction du portefeuille.

Pour la sélection et le suivi des titres de taux, la société de gestion ne recourt pas exclusivement ou mécaniquement aux agences de notation. Elle privilégie sa propre analyse de crédit qui sert de fondement aux décisions de gestion prises dans l'intérêt des actionnaires.

L'OPCVM s'engage à respecter les fourchettes d'exposition sur l'actif net suivantes :

De 60% à 100% en actions de toutes zones géographiques (y compris de pays émergents), de toutes capitalisations, de tous les secteurs, dont :

- de 0% à 10% aux marchés des actions hors Union européenne
- de 0% à 10% aux marchés des actions de pays émergents

De 0% à 10% en instruments de taux souverains publics, privés, de la zone euro, de toutes notations selon l'analyse de la société de gestion ou celle des agences de notation ou non notés

De 0% à 100% au risque de change

2 – Actifs (hors dérivés intégrés) :

L'OPCVM peut être investi en :

- Actions :

Elles sont sélectionnées en fonction de leur valorisation boursière (PER), leurs publications de résultats et leur positionnement sectoriel, sans allocation géographique particulière.

- Titres de créance et instruments du marché monétaire :

L'OPCVM s'autorise à investir sur :

- des obligations de toute nature ;
- des titres de créances négociables ;
- des titres participatifs ;
- des titres subordonnés ;
- des titres équivalents aux titres ci-dessus, émis sur le fondement de droits étrangers.

- Parts ou actions d'OPCVM, de FIA et de fonds d'investissement :

L'OPCVM peut investir jusqu'à 10% de son actif net en OPCVM de droit français ou étranger, en Fonds d'Investissement à Vocation Générale de droit français répondant aux conditions de l'article R.214-13 du Code Monétaire et Financier.

Ces placements collectifs peuvent être gérés par la société de gestion ou des sociétés liées.

3 – Instruments financiers dérivés :

Nature des marchés d'interventions :

- Marchés réglementés
- Marchés organisés

Risques sur lesquels le gérant désire intervenir :

- Risque action : couverture et/ou exposition
- Risque de taux : couverture et/ou exposition
- Risque de crédit : couverture et/ou exposition
- Risque de change : couverture et/ou exposition

Le gérant pourra utiliser les dérivés dans la limite de l'actif net, dans le respect des expositions aux différents risques prévus dans le DICI et dans le Prospectus, sans entraîner une surexposition du portefeuille.

Nature des instruments utilisés :

- des contrats futures
- des options
- des contrats de change à terme
- éventuellement des dérivés de crédit : Credit Default swaps (CDS)

Le gérant n'utilisera pas de Total Return Swaps.

Stratégie d'utilisation des dérivés pour atteindre l'objectif de gestion :

L'utilisation des instruments financiers à terme est effectuée

- pour procéder à des ajustements de collecte, notamment en cas de flux importants de souscriptions et de rachats sur l'OPCVM,
- afin de s'adapter à certaines conditions de marchés (mouvements importants de marché, meilleure liquidité ou efficacité des instruments financiers à terme par exemple...)

Contreparties :

Aucune contrepartie ne dispose d'un quelconque pouvoir de décision discrétionnaire sur la composition et la gestion du portefeuille, ni sur l'actif sous-jacent des instruments financiers dérivés. L'approbation des contreparties n'est requise pour aucune transaction sur le portefeuille.

4 – Titres intégrant des dérivés :

Risques sur lesquels le gérant désire intervenir :

- Risque actions : couverture et/ou exposition
- Risque de taux : couverture et/ou exposition
- Risque de change : couverture et/ou exposition
- Risque de crédit : couverture et/ou exposition

Le gérant pourra utiliser les titres intégrant des dérivés dans la limite de l'actif net, dans le respect des expositions aux différents risques prévus dans le DICI et dans le Prospectus, sans entraîner une surexposition du portefeuille

Nature des instruments utilisés :

- obligations convertibles
- des bons de souscription
- des warrants
- des certificats cotés

Stratégie d'utilisation des dérivés intégrés pour atteindre l'objectif de gestion :

Le gérant peut recourir à des titres intégrant des dérivés dans le cas où ces titres offrent une alternative par rapport aux autres instruments financiers ou si ces titres n'ont pas d'offre identique sur le marché des autres instruments financiers.

5 – Dépôts :

Dans les limites réglementaires, l'OPCVM peut utiliser les dépôts, auprès d'un ou plusieurs établissements de crédit.

6 – Emprunts d'espèces :

Les emprunts en espèces ne peuvent représenter plus de 10% de l'actif net et servent, de façon temporaire, à assurer une liquidité aux actionnaires désirant racheter leurs actions sans pénaliser la gestion globale des actifs.

7 – Acquisition et cession temporaire de titres : Néant.

► **Contrat constituant des garanties financières : Néant.**

► **Profil de risque :**

Votre argent sera principalement investi dans des instruments financiers sélectionnés par la société de gestion. Ces instruments connaîtront les évolutions et aléas des marchés.

Les risques auxquels s'expose l'actionnaire sont les suivants :

- **Risque de perte en capital** : La perte en capital se produit lors de la vente d'une action à un prix inférieur à celui payé à l'achat. L'OPCVM ne bénéficie d'aucune garantie ou protection du capital. Le capital initialement investi est exposé aux aléas du marché, et peut donc, en cas d'évolution boursière défavorable, ne pas être restitué intégralement.
- **Risque lié à la gestion discrétionnaire** : Le style de gestion discrétionnaire repose sur l'anticipation de l'évolution des différents marchés (actions, produits de taux) et/ou sur la sélection des valeurs. Il existe un risque que l'OPCVM ne soit pas investi à tout moment sur les marchés ou les valeurs les plus performants. Sa performance peut donc être inférieure à l'objectif de gestion et la valeur liquidative pourrait baisser.
- **Risque de marché actions** : Les marchés actions peuvent connaître des fluctuations importantes dépendant des anticipations sur l'évolution de l'économie mondiale, et des résultats des entreprises. En cas de baisse des marchés actions, la valeur liquidative pourra baisser.
- **Risque lié à l'investissement en actions de petite capitalisation** : En raison de leurs caractéristiques spécifiques, ces actions peuvent présenter des risques pour les investisseurs et peuvent présenter un risque de liquidité du fait de l'étroitesse éventuelle de leur marché. Dans ce cas, la valeur liquidative peut baisser plus rapidement et plus fortement.
- **Risque d'investissement sur les marchés émergents** : L'attention des investisseurs est appelée sur le fait que les conditions de fonctionnement et de surveillance des marchés des pays émergents et des pays en développement peuvent s'écarter des standards prévalant sur les grandes places internationales. La valeur liquidative peut donc baisser plus rapidement et plus fortement.
- **Risque de change** : Une évolution défavorable de l'euro par rapport à d'autres devises pourrait avoir un impact négatif et entraîner la baisse de la valeur liquidative.
- **Risque lié aux obligations convertibles** : La valeur des obligations convertibles dépend de plusieurs facteurs : niveau des taux d'intérêt, évolution du prix des actions sous-jacentes, évolution du prix du dérivé intégré dans l'obligation convertible. Ces différents éléments peuvent entraîner une baisse de la valeur liquidative
- **Risque de taux** : En cas de hausse des taux d'intérêt, la valeur des instruments investie en taux fixe peut baisser et pourra faire baisser la valeur liquidative.
- **Risque de crédit** : En cas de dégradation de la qualité des émetteurs ou si l'émetteur n'est plus en mesure de faire face à ses échéances, la valeur de ces titres peut baisser, entraînant ainsi la baisse de la valeur liquidative.
- **Risque lié aux investissements dans des titres spéculatifs (haut rendement)** : Les titres évalués « spéculatifs » selon l'analyse de la société de gestion ou des agences de notation présentent un risque accru de défaillance, et sont susceptibles de subir des variations de valorisation plus marquées et/ou plus fréquentes, pouvant entraîner une baisse de la valeur liquidative.
- **Risque lié à l'impact des techniques telles que les produits dérivés** : L'utilisation des produits dérivés peut entraîner à la baisse sur de courtes périodes des variations sensibles de la valeur liquidative en cas d'exposition dans un sens contraire à l'évolution des marchés.
- **Risque de liquidité** : Il présente le risque qu'un marché financier, lorsque les volumes d'échanges sont faibles ou en cas de tension sur ce marché, ne puisse absorber les volumes de transactions (achat ou vente) sans impact significatif sur le prix des actifs. Dans ce cas, la valeur liquidative peut baisser plus rapidement et plus fortement.
- **Risque en matière de durabilité** : Il s'agit du risque lié à un évènement ou une situation dans le domaine environnemental, social ou de gouvernance qui, s'il survient, pourrait avoir une incidence négative importante, réelle ou potentielle, sur la valeur de l'investissement.

► **Garantie ou protection** : Néant

► **Souscripteurs concernés et profils de l'investisseur type** :

Action « RC » : Tous souscripteurs, destinée plus particulièrement à la clientèle de particuliers

Action « S » : Tous souscripteurs, destinée plus particulièrement aux investisseurs souscrivant via des distributeurs ou intermédiaires fournissant un service de gestion pour le compte de tiers ou bénéficiant d'une prestation de conseil rémunéré sans rétrocession.

Action « IC » : Tous souscripteurs, destinée plus particulièrement aux investisseurs institutionnels

Cet OPCVM s'adresse plus particulièrement aux investisseurs qui recherchent une exposition aux marchés des actions de l'Union Européenne dans le cadre de l'enveloppe fiscale du PEA, d'une durée minimum recommandée supérieure à 5 ans tout en acceptant le risque de variation de la valeur liquidative inhérent au marché actions et à la devise concernée.

Le montant qu'il est raisonnable d'investir dans cet OPCVM dépend de la situation personnelle de chaque investisseur ; pour le déterminer, il s'agit de tenir compte de son patrimoine personnel, des besoins actuels et de la durée de placement mais également du souhait de prendre des risques ou de privilégier un investissement prudent. Il est fortement recommandé de diversifier suffisamment tous ses investissements afin de ne pas les exposer uniquement aux risques d'un seul OPCVM.

L'OPCVM n'a pas été enregistré auprès de l'autorité fiscale américaine en vertu de la loi US Securities Act of 1933. En conséquence, les actions de l'OPCVM ne peuvent pas être offertes, vendues ou détenues, directement ou indirectement, pour le compte ou au bénéfice d'une « U.S. Person », telle que définie par la réglementation américaine, notamment la réglementation « Regulation S (Part 230 – 17 CFR 230.903) de la SEC disponible à l'adresse suivante : <http://www.sec.gov/about/laws/secrulesregs.htm>

► **Durée de placement recommandée** : Supérieure à 5 ans.

► **Modalités de détermination et d'affectation des sommes distribuables** :

Le résultat net de l'exercice est égal au montant des intérêts, arrrages, dividendes, primes et lots, jetons de présence ainsi que tous produits relatifs aux titres constituant le portefeuille du fonds majoré du produit des sommes momentanément disponibles et diminué des frais de gestion et de la charge des emprunts.

Les sommes distribuables sont constituées par :

- 1° Le résultat net augmenté du report à nouveau et majoré ou diminué du solde du compte de régularisation des revenus ;
- 2° Les plus-values réalisées, nettes de frais, diminuées des moins-values réalisées, nettes de frais, constatées au cours de l'exercice, augmentées des plus-values nettes de même nature constatées au cours d'exercices antérieurs n'ayant pas fait l'objet d'une distribution ou d'une capitalisation et diminuées ou augmentées du solde du compte de régularisation des plus-values.

Capitalisation (Actions RC, S et IC) :

Les sommes distribuables sont intégralement capitalisées chaque année.

	Capitalisation totale	Capitalisation partielle	Distribution totale	Distribution partielle	Report total	Report partiel
Résultat net	X					
Plus-values ou moins-values nettes réalisées	X					

► Caractéristiques des actions :

La souscription d'une catégorie d'action peut être réservée à une catégorie d'investisseurs en fonction de critères objectifs décrits dans cette rubrique, tels que la valeur liquidative d'origine de l'action, le montant de souscription initiale minimum.

L'action « RC » est selon les modalités définies dans le prospectus tous souscripteurs, plus particulièrement destinée à la clientèle de particuliers.

L'action « S » Tous souscripteurs, destinée plus particulièrement aux investisseurs souscrivant via des distributeurs ou intermédiaires fournissant un service de gestion pour le compte de tiers ou bénéficiant d'une prestation de conseil rémunéré sans rétrocession

L'action « IC » est selon les modalités définies dans le prospectus tous souscripteurs, plus particulièrement destinée aux investisseurs institutionnels.

- Valeur liquidative d'origine de l'action « RC » : 20,20 euros.
- Valeur liquidative d'origine de l'action « S » : 23,752 euros.
- Valeur liquidative d'origine de l'action « IC » : 13,781 euros.

La quantité de titres est exprimée en millièmes pour les actions « S » et « IC » et en millionnièmes pour l'action « RC ».

Montant minimum de souscription initiale

Action « RC » : un millionième d'action

Action « S » : une action.

Action « IC » : 7 500 actions.

Montant minimum des souscriptions ultérieures et des rachats

Action « RC » : 1 millionième d'action

Actions « S » et « IC » : 1 millième d'action

► Modalités de souscription et de rachat :

L'organisme désigné pour recevoir les souscriptions et rachats est le dépositaire : Banque Fédérative du Crédit Mutuel (BFCM)

Les souscriptions peuvent être effectuées par apport de titres.

Les ordres de souscription peuvent être acceptés en nombre d'actions ou en montant.

Les ordres de rachat sont acceptés en nombre d'actions uniquement.

Les ordres de souscription et de rachat sont centralisés chaque jour ouvré à 12h00 :

- Les ordres reçus avant 12h00, sont exécutés sur la base de la valeur liquidative du jour
- Les ordres reçus après 12h00, sont exécutés sur la base de la valeur liquidative du lendemain

Les ordres sont exécutés conformément au tableau ci-dessous :

J	J	J : jour d'établissement de la VL	J+1 ouvré	J+2 ouvrés	J+2 ouvrés
Centralisation avant 12h des ordres de souscription ¹	Centralisation avant 12h des ordres de rachat ¹	Exécution de l'ordre au plus tard en J	Publication de la valeur liquidative	Règlement des souscriptions	Règlement des rachats

¹Sauf éventuel délai spécifique convenu avec votre établissement financier.

► Date et périodicité de calcul de la valeur liquidative :

Calculée sur cours de clôture chaque jour ouvré à l'exception des jours de fermeture de la Bourse de Paris (calendrier Euronext SA)

► Lieu et modalités de publication ou de communication de la valeur liquidative :

Elle est disponible auprès de la société de gestion

► Frais et commissions :**Commissions de souscription et de rachat**

Les commissions de souscription et de rachat viennent augmenter le prix de souscription payé par l'investisseur ou diminuer le prix de remboursement. Les commissions acquises à l'OPCVM servent à compenser les frais supportés par l'OPCVM pour investir ou désinvestir les avoirs confiés. Les commissions non acquises reviennent à la société de gestion, aux commercialisateurs, etc.

Frais à la charge de l'investisseur, prélevés lors des souscriptions et des rachats	Assiette	Taux barème		
		Action « S » : 2 % TTC maximum	Action « RC » : 2 % TTC maximum	Action « IC » : 2 % TTC maximum
Commission de souscription non acquise à l'OPCVM	valeur liquidative × nombre d'actions			
Commission de souscription acquise à l'OPCVM	valeur liquidative × nombre d'actions		Néant	
Commission de rachat non acquise à l'OPCVM	valeur liquidative × nombre d'actions			Néant
Commission de rachat acquise à l'OPCVM	valeur liquidative × nombre d'actions			Néant

Frais de fonctionnement et de gestion

Ces frais recouvrent tous les frais facturés directement à l'OPCVM, à l'exception des frais de transactions.

Les frais de fonctionnement et autres services peuvent inclure les frais suivants :

- Frais d'enregistrement et de référencement des fonds
- Frais d'information clients et distributeurs

- Frais de dépositaire, de juridiques, audit, fiscalité, etc.
- Frais liés au respect d'obligations réglementaires et aux reporting régulateurs
- Frais opérationnels- Frais des données
- Frais liés à la connaissance client

	Frais facturés à l'OPCVM	Assiette	Taux barème		
1	Frais de gestion financière	Actif net	Action « RC » : 2,21% TTC maximum	Action « S » : 1,46% TTC maximum	Action « IC » : 0,76% TTC maximum
2	Frais de fonctionnement et autres services *	Actif net	Action « RC » : 0,04% TTC maximum	Action « S » : 0,04% TTC maximum	Action « IC » : 0,04% TTC maximum
3	Commissions de mouvement Société de gestion : 100%	Prélèvement sur chaque transaction	Néant		
4	Commission de surperformance	Actif net	Action RC : 15% TTC de la surperformance au-delà de l'indicateur de référence EURO STOXX Net Return	Action « S » : Néant	Action « IC » : Néant

Les coûts exceptionnels liés au recouvrement des créances pour le compte du Fonds ou à une procédure pour faire valoir un droit peuvent s'ajouter aux frais récurrents facturés à ce dernier et affichés ci-dessus.

*Les frais réels de fonctionnement et autres services pourraient être supérieurs au taux forfaitaire maximum autorisé, dans ce cas, la société de gestion prendra en charge le dépassement.

Par ailleurs, la société de gestion pourrait être amenée à provisionner le taux maximum forfaitaire si les frais réels de « fonctionnement et autre service » étaient inférieurs au taux affiché.

Modalité de calcul de la commission de surperformance de l'action RC :

Jusqu'au 31/03/2022 :

- (1) La commission de surperformance est calculée selon la méthode indiquée. Le supplément de performance auquel s'applique le taux de 15% TTC représente la différence entre l'actif de l'OPCVM avant prise en compte de la provision de commission de surperformance et la valeur d'un actif de référence ayant réalisé une performance égale à celle de l'indice (ou le cas échéant à celle de l'indicateur) sur la période de calcul et enregistrant les mêmes variations liées aux souscriptions/rachats que l'OPCVM.
- (2) La dotation est provisionnée lors de l'établissement de chaque valeur liquidative et soldée en fin d'exercice. En cas de sous-performance par rapport au seuil de déclenchement de la surperformance, une reprise est effectuée à hauteur maximum des dotations existantes.
- (3) La commission de surperformance sur les rachats effectués en cours d'exercice est définitivement acquise à la société de gestion.
- (4) La commission de surperformance est payée annuellement sur la dernière valeur liquidative de l'exercice et donc la provision est remise à zéro tous les ans.
- (5) Elle est acquise pour la première fois à la société de gestion au 31/12/2020.

A partir du 01/04/2022 :

- (1) La commission de surperformance est calculée selon la méthode indiquée.
Le supplément de performance auquel s'applique le taux de 15% TTC représente la différence entre :
 - le niveau de valeur liquidative de l'OPCVM avant prise en compte de la provision de commission de surperformance et
 - la valeur d'un actif de référence ayant réalisé une performance égale à celle de l'indice (ou le cas échéant à celle de l'indicateur) sur la période de calcul et enregistrant les mêmes variations liées aux souscriptions/rachats que l'OPCVM.
- (2) A compter de l'exercice ouvert le 01/04/2022, toute sous-performance de la SICAV par rapport à l'indice est compensée avant que des commissions de surperformance ne deviennent exigibles. A cette fin, une période d'observation extensible de 1 à 5 ans glissants est mise en place, avec une remise à zéro du calcul à chaque prélèvement de la commission de surperformance

Le tableau ci-dessous énonce ces principes sur des hypothèses de performances présentées à titre d'exemple, sur une durée de 19 ans.

	Performance Nette	Sous performance à compenser l'année suivante	Paiement de la commission de surperformance
ANNEE 1	5%	0%	OUI
ANNEE 2	0%	0%	NON
ANNEE 3	-5%	-5%	NON
ANNEE 4	3%	-2%	NON
ANNEE 5	2%	0%	NON
ANNEE 6	5%	0%	OUI
ANNEE 7	5%	0%	OUI
ANNEE 8	-10%	-10%	NON
ANNEE 9	2%	-8%	NON

ANNEE 10	2%	-6%	NON
ANNEE 11	2%	-4%	NON
ANNEE 12	0%	0%*	NON
ANNEE 13	2%	0%	OUI
ANNEE 14	-6%	-6%	NON
ANNEE 15	2%	-4%	NON
ANNEE 16	2%	-2%	NON
ANNEE 17	-4%	-6%	NON
ANNEE 18	0%	-4%**	NON
ANNEE 19	5%	0%	OUI

Notes relatives à l'exemple :

*La sous-performance de l'année 12 à reporter à l'année suivante (ANNEE 13) est de 0 % (et non de -4 %) car la sous-performance résiduelle de l'année 8 qui n'a pas encore été compensée (-4 %) n'est plus pertinente dans la mesure où la période de cinq ans est écoulée (la sous-performance de l'année 8 est compensée jusqu'à l'année 12).

**La sous-performance de l'année 18 à reporter à l'année suivante (ANNEE 19) est de -4 % (et non de -6 %) car la sous-performance résiduelle de l'année 14 qui n'a pas encore été compensée (-2 %) n'est plus pertinente dans la mesure où la période de cinq ans est écoulée (la sous-performance de l'année 14 est compensée jusqu'à l'année 18).

(3) A chaque établissement de valeur liquidative :

- En cas de surperformance par rapport au seuil de déclenchement de la surperformance, une dotation est provisionnée.
- En cas de sous-performance par rapport au seuil de déclenchement de la surperformance, une reprise de provision est effectuée dans la limite des provisions disponibles.

(4) La commission de surperformance sur les rachats effectués en cours d'exercice est définitivement acquise à la société de gestion.

(5) En cas de surperformance, la commission est payable annuellement sur la dernière valeur liquidative de l'exercice.

II-2 o Compartiment « CM-AM ENTREPRENEURS EUROPE »

► **Code ISIN Action RC : FR0013266624**
Code ISIN Action IC : FR0013266640
Code ISIN Action S : FR0013298759

► **OPC d'OPC** : Jusqu'à 10 % de l'actif net

► **Objectif de gestion** :

L'OPCVM est géré activement et de manière discrétionnaire. Il n'est pas géré en référence à un indice.

Cet OPCVM a pour objectif de gestion la recherche d'une performance nette des frais supérieure à l'évolution du marché des actions européennes, sur la durée de placement recommandée.

L'OPCVM promeut des critères environnementaux, sociaux et de gouvernance (ESG) au sens de l'article 8 du Règlement (UE) 2019/2088 dit « Sustainable Finance Disclosure » (SFDR).

► **Indicateur de référence** : Néant

► **Stratégie d'investissement** :

1 – Stratégies utilisées :

Afin de réaliser l'objectif de gestion, l'OPCVM adopte une stratégie de sélection de valeurs (« stock picking ») basée sur l'analyse fondamentale de sociétés entrepreneuriales et/ou familiales.

Ces sociétés se caractérisent, selon l'analyse du gérant, par une forte capacité d'innovation, tant en termes de produits que de services, de différenciation au sein de leurs secteurs d'activité, et une volonté affirmée de développement géographique.

L'OPCVM investira majoritairement dans des entreprises dont 20 % au moins du capital est détenu par un actionnaire stable, prioritairement les fondateurs et/ou managers.

La stratégie d'investissement de l'OPCVM, telle que décrite ci-après, intègre des critères extra-financiers selon une méthodologie développée par le département d'analyse extra financière de Crédit Mutuel Asset Management visant à exclure les valeurs les moins bien notées en matière environnementale, sociale et de gouvernance afin de réduire notamment l'impact du risque de durabilité auquel l'OPCVM est exposé et défini dans la rubrique « profil de risque ».

L'équipe de gestion s'attache à prendre en compte dans ses décisions d'investissement les critères de l'Union européenne en matière d'activités économiques considérées comme durables au regard du règlement « Taxonomie » (UE) 2020/852. Au regard des données émettrices disponibles actuellement, le pourcentage minimum d'alignement avec la Taxonomie de l'Union Européenne s'élève à 0%.

Les principales incidences négatives sont également prises en compte dans la stratégie d'investissement.

Crédit Mutuel Asset Management applique sur l'ensemble de sa gamme d'OPC :

- une politique de suivi des controverses visant à détecter les valeurs sur lesquelles des controverses apparaissent. En fonction de l'analyse menée, les valeurs concernées sont maintenues ou exclues,
- une politique d'exclusion sectorielle stricte concernant notamment les armes controversées.

Ces politiques sont disponibles sur le site internet de Crédit Mutuel Asset Management.

Les principaux critères de sélection des titres sont les suivants :

- Critères quantitatifs : croissance de l'activité et des résultats, capacité d'autofinancement, ratios d'endettement, rentabilité des capitaux employés.
- Critères qualitatifs : analyse de la position concurrentielle, stratégie à long terme de l'entreprise, stabilité du management.

Les critères environnementaux, sociaux et de gouvernance (ESG) sont une des composantes de la gestion mais leur poids dans la décision finale n'est pas défini en amont.

L'approche ESG basée sur une méthodologie propriétaire développée par le pôle d'analyse Finance Responsable et Durable de Crédit Mutuel Asset Management. Celle-ci s'appuie sur les éléments suivants :

- analyse et classement des entreprises qui contribuent à la transition durable,
- suivi des controverses,
- et politique d'engagement de l'entreprise dans le temps.

Ce processus de sélection des titres vifs permet d'établir un score (1 à 10) en fonction de la contribution plus ou moins élevée aux facteurs ESG, puis d'établir une classification des entreprises selon 5 groupes distincts au regard de leur performance extra-financière : 1 = Négatif (Risque ESG élevé / actifs potentiellement gelés) ; 2 = Peu impliqué (Plus indifférent qu'opposant) ; 3 = Neutre (Administratif neutre conforme à sa réglementation sectorielle) ; 4 = Engagé (Engagé dans la trajectoire / Best in Trend) ; 5 = Best in class (Pertinence réelle).

L'approche mise en œuvre par l'équipe de gestion aboutit à une exposition de moins de 10% de l'actif net de l'OPC aux émetteurs relevant de la classification ESG 1.

L'univers de référence est l'ensemble des sociétés cotées en Europe ex UK ayant une capitalisation boursière supérieure à 500 millions d'euros. L'indicateur extra-financier retenu est l'intensité carbone moyenne de l'OPC qui doit être inférieure à celle de son univers de référence.

Le taux d'analyse ou de notation extra financière, calculé en pondération ou nombre d'émetteurs, est supérieur à :

- 90% pour les titres émis par de grandes capitalisations sélectionnés par l'équipe de gestion ;
- 75% pour les titres émis par de petites et moyennes capitalisations sélectionnés par l'équipe de gestion.

Pour la sélection et le suivi des titres de taux, la société de gestion ne recourt pas exclusivement ou mécaniquement aux agences de notation. Elle privilégie sa propre analyse de crédit qui sert de fondement aux décisions de gestion prises dans l'intérêt des actionnaires.

L'OPCVM s'engage à respecter les fourchettes d'exposition sur l'actif net suivantes :

De 60% à 100% sur les marchés d'actions européennes y compris pays émergents, de toutes capitalisations, de tous les secteurs, dont :
- de 0% à 30% aux marchés des actions de petite capitalisation < 3 milliards d'euros

De 0% à 10% en instruments de taux souverains, du secteur public et privé, de toutes zones géographiques, de catégorie « Investment Grade » selon l'analyse de la société de gestion ou celle des agences de notation

De 0% à 100% au risque de change sur des devises hors euro

Les titres éligibles au PEA représentent en permanence 75% minimum de l'actif net de l'OPCVM.

2 – Actifs (hors dérivés intégrés) :

L'OPCVM peut être investi en :

- Actions :

Elles sont sélectionnées en fonction de leur valorisation boursière (PER), leurs publications de résultats et leur positionnement sectoriel, sans allocation géographique particulière.

- Titres de créance et instruments du marché monétaire :

L'OPCVM s'autorise à investir sur :

- des obligations de toute nature ;
- des titres de créances négociables ;
- des titres participatifs ;
- des titres subordonnés ;
- des titres équivalents aux titres ci-dessus, émis sur le fondement de droits étrangers.

- Parts ou actions d'OPCVM, de FIA et de fonds d'investissement :

L'OPCVM peut investir jusqu'à 10% de son actif net en OPCVM de droit français ou étranger, et en Fonds d'Investissement à Vocation Générale de droit français répondant aux conditions de l'article R.214-13 du Code Monétaire et Financier.

Ces placements collectifs peuvent être gérés par la société de gestion de portefeuille ou des sociétés liées.

3 – Instruments financiers dérivés :

Nature des marchés d'interventions :

- Marchés réglementés
- Marchés organisés
- Marchés de gré à gré

Risques sur lesquels le gérant désire intervenir :

- Risque action : couverture et/ou exposition
- Risque de taux : couverture et/ou exposition

Le gérant pourra utiliser les dérivés dans la limite de l'actif net, dans le respect des expositions aux différents risques prévus dans le DICI et dans le Prospectus, ainsi que dans le respect d'une surexposition globale de 10% maximum de l'actif net

Nature des instruments utilisés :

- des contrats futures
- des options
- des swaps

Le gérant n'utilisera pas de Total Return Swaps.

Stratégie d'utilisation des dérivés pour atteindre l'objectif de gestion :

L'utilisation des instruments financiers à terme est effectuée

- pour procéder à des ajustements de collecte, notamment en cas de flux importants de souscriptions et de rachats sur l'OPCVM,
- afin de s'adapter à certaines conditions de marchés (mouvements importants de marché, meilleure liquidité ou efficacité des instruments financiers à terme par exemple...)

Contreparties :

Aucune contrepartie ne dispose d'un quelconque pouvoir de décision discrétionnaire sur la composition et la gestion du portefeuille, ni sur l'actif sous-jacent des instruments financiers dérivés. L'approbation des contreparties n'est requise pour aucune transaction sur le portefeuille.

4 – Titres intégrant des dérivés :

Risques sur lesquels le gérant désire intervenir :

- Risque action : couverture et/ou exposition
- Risque de taux : couverture et/ou exposition
-

Le gérant pourra utiliser les titres intégrant des dérivés dans la limite de l'actif net et dans le respect des expositions aux différents risques prévus dans le DICI et dans le Prospectus, ainsi que dans le respect d'une surexposition globale de 10 % maximum de l'actif net.

Nature des instruments utilisés :

- obligations convertibles
- des bons de souscription
- des warrants
- des certificats cotés

Stratégie d'utilisation des dérivés intégrés pour atteindre l'objectif de gestion :

Le gérant peut recourir à des titres intégrant des dérivés dans le cas où ces titres offrent une alternative par rapport aux autres instruments financiers ou si ces titres n'ont pas d'offre identique sur le marché des autres instruments financiers.

5 – Dépôts :

Dans les limites réglementaires, l'OPCVM peut utiliser les dépôts, auprès d'un ou plusieurs établissements de crédit.

6 – Emprunts d'espèces :

Les emprunts en espèces ne peuvent représenter plus de 10% de l'actif net et servent, de façon temporaire, à assurer une liquidité aux actionnaires désirant racheter leurs actions sans pénaliser la gestion globale des actifs.

7 – Acquisition et cession temporaire de titres : Néant.

► Contrats constituant des garanties financières :

Dans le cadre de la réalisation des transactions sur instruments financiers dérivés de gré à gré, l'OPCVM peut recevoir les actifs financiers considérés comme des garanties et ayant pour but de réduire son exposition au risque de contrepartie.

Les garanties financières reçues seront essentiellement constituées en espèces ou en titres financiers pour les transactions sur instruments financiers dérivés de gré à gré, et en espèces et en obligations d'Etat éligibles pour les opérations d'acquisition/cession temporaire de titres.

Ces garanties sont données sous forme d'espèces ou d'obligations émises ou garanties par les Etats membres de l'OCDE ou par leurs collectivités publiques territoriales ou par des institutions et organismes supranationaux à caractère communautaire, régional ou mondial.

Toute garantie financière reçue respectera les principes suivants :

- Liquidité : Toute garantie financière en titres doit être très liquide et pouvoir se négocier rapidement sur un marché réglementé à prix transparent.
- Cessibilité : Les garanties financières sont cessibles à tout moment.
- Evaluation : Les garanties financières reçues font l'objet d'une évaluation quotidienne au prix du marché ou selon un modèle de pricing. Une politique de décote prudente sera appliquée sur les titres pouvant afficher une volatilité non négligeable ou en fonction de la qualité de crédit.
- Qualité de crédit des émetteurs : Les garanties financières sont de haute qualité de crédit selon l'analyse de la société de gestion.
- Placement de garanties reçues en espèces : Elles sont, soit placées en dépôts auprès d'entités éligibles, soit investies en obligations d'Etat de haute qualité de crédit (notation respectant les critères des OPCVM/FIA de type monétaires), soit investies en OPCVM/FIA de type monétaires, soit utilisées aux fins de transactions de prise en pension conclues avec un établissement de crédit,
- Corrélation : les garanties sont émises par une entité indépendante de la contrepartie.
- Diversification : L'exposition à un émetteur donné ne dépasse pas 20% de l'actif net.
- Conservation : Les garanties financières reçues sont placées auprès du Dépositaire ou par un de ses agents ou tiers sous son contrôle ou de tout dépositaire tiers faisant l'objet d'une surveillance prudentielle et qui n'a aucun lien avec le fournisseur des garanties financières.
- Interdiction de réutilisation : Les garanties financières autres qu'en espèces ne peuvent être ni vendues, ni réinvesties, ni remises en garantie.

► Profil de risque :

Votre argent sera principalement investi dans des instruments financiers sélectionnés par la société de gestion de portefeuille. Ces instruments connaîtront les évolutions et aléas des marchés.

Aucune contrepartie ne dispose d'un quelconque pouvoir de décision discrétionnaire sur la composition et la gestion du portefeuille, ni sur l'actif sous-jacent des instruments financiers dérivés. L'approbation des contreparties n'est requise pour aucune transaction sur le portefeuille.

Des procédures de gestion de conflits d'intérêt ont été mises en place afin de les prévenir et de les gérer dans l'intérêt exclusif des actionnaires des actions.

Les risques auxquels s'expose l'actionnaire sont les suivants :

- **Risque de perte en capital** : La perte en capital se produit lors de la vente d'une action à un prix inférieur à celui payé à l'achat. L'OPCVM ne bénéficie d'aucune garantie ou protection du capital. Le capital initialement investi est exposé aux aléas du marché, et peut donc, en cas d'évolution boursière défavorable, ne pas être restitué intégralement.

- **Risque lié à la gestion discrétionnaire** : Le style de gestion discrétionnaire repose sur l'anticipation de l'évolution des différents marchés (actions, produits de taux) et/ou sur la sélection des valeurs. Il existe un risque que l'OPCVM ne soit pas investi à tout moment sur les marchés ou les valeurs les plus performants. Sa performance peut donc être inférieure à l'objectif de gestion et la valeur liquidative pourrait baisser.

- **Risque de marché actions** : Les marchés actions peuvent connaître des fluctuations importantes dépendant des anticipations sur l'évolution de l'économie mondiale, et des résultats des entreprises. En cas de baisse des marchés actions, la valeur liquidative pourra baisser.

- **Risque lié à l'investissement en actions de petite capitalisation** : En raison de leurs caractéristiques spécifiques, ces actions peuvent présenter des risques pour les investisseurs et peuvent présenter un risque de liquidité du fait de l'étroitesse éventuelle de leur marché. Dans ce cas, la valeur liquidative peut baisser plus rapidement et plus fortement.

- **Risque d'investissement sur les marchés émergents** : L'attention des investisseurs est appelée sur le fait que les conditions de fonctionnement et de surveillance des marchés des pays émergents et des pays en développement peuvent s'écarter des standards prévalant sur les grandes places internationales. La valeur liquidative peut donc baisser plus rapidement et plus fortement.

- **Risque de change** : Une évolution défavorable de l'euro par rapport à d'autres devises pourrait avoir un impact négatif et entraîner la baisse de la valeur liquidative.

- **Risque de taux** : En cas de hausse des taux d'intérêt, la valeur des instruments investie en taux fixe peut baisser et pourra faire baisser la valeur liquidative.

- **Risque de crédit** : En cas de dégradation de la qualité des émetteurs ou si l'émetteur n'est plus en mesure de faire face à ses échéances, la valeur de ces titres peut baisser, entraînant ainsi la baisse de la valeur liquidative.

- **Risque de contrepartie** : Le risque de contrepartie résulte de toutes les opérations de gré à gré (conclues avec la même contrepartie. Le risque de contrepartie mesure le risque de perte en cas de défaillance d'une contrepartie incapable de faire face à ses obligations contractuelles avant que l'opération ait été réglée de manière définitive sous la forme d'un flux financier. Dans ce cas, la valeur liquidative pourrait baisser.

- **Risque lié à l'impact des techniques telles que les produits dérivés** : L'utilisation des produits dérivés peut entraîner à la baisse sur de courtes périodes des variations sensibles de la valeur liquidative en cas d'exposition dans un sens contraire à l'évolution des marchés.

- **Risque de liquidité** : Il présente le risque qu'un marché financier, lorsque les volumes d'échanges sont faibles ou en cas de tension sur ce marché, ne puisse absorber les volumes de transactions (achat ou vente) sans impact significatif sur le prix des actifs. Dans ce cas, la valeur liquidative peut baisser plus rapidement et plus fortement.

- **Risque en matière de durabilité** : Il s'agit du risque lié à un évènement ou une situation dans le domaine environnemental, social ou de gouvernance qui, s'il survient, pourrait avoir une incidence négative importante, réelle ou potentielle, sur la valeur de l'investissement.

► **Garantie ou protection** : néant

► **Souscripteurs concernés et profils de l'investisseur type** :

- Action RC : Tous souscripteurs.

- Action IC : Tous souscripteurs, plus particulièrement destinée aux investisseurs institutionnels.
- Action S : Tous souscripteurs, plus particulièrement destinée aux investisseurs souscrivant via des distributeurs/intermédiaires fournissant un service de gestion pour compte de tiers ou bénéficiant d'une prestation de conseil rémunéré sans rétrocession.

Cet OPCVM s'adresse à des souscripteurs qui recherchent un placement en actions européennes, notamment celles émises par des sociétés entrepreneuriales et familiales, éventuellement dans le cadre de l'investissement sur un Plan d'Epargne en Actions (PEA).

Le montant qu'il est raisonnable d'investir dans cet OPCVM dépend de la situation personnelle de chaque investisseur ; pour le déterminer, il s'agit de tenir compte de son patrimoine personnel, des besoins actuels et de la durée de placement mais également du souhait de prendre des risques ou de privilégier un investissement prudent. Il est fortement recommandé de diversifier suffisamment tous ses investissements afin de ne pas les exposer uniquement aux risques d'un seul OPCVM.

L'OPCVM n'a pas été enregistré auprès de l'autorité fiscale américaine en vertu de la loi US Securities Act of 1933. En conséquence, les actions de l'OPCVM ne peuvent pas être offertes, vendues ou détenues, directement ou indirectement, pour le compte ou au bénéfice d'une « U.S. Person », telle que définie par la réglementation américaine, notamment la réglementation « Regulation S (Part 230 – 17 CFR 230.903) de la SEC disponible à l'adresse suivante : <http://www.sec.gov/about/laws/secrulesregs.htm>

► **Durée de placement recommandée** : Supérieure à 5 ans.

► **Modalités de détermination et d'affectation des sommes distribuables** :

Le résultat net de l'exercice est égal au montant des intérêts, arrérages, dividendes, primes et lots, jetons de présence ainsi que tous produits relatifs aux titres constituant le portefeuille du fonds majoré du produit des sommes momentanément disponibles et diminué des frais de gestion et de la charge des emprunts.

Les sommes distribuables sont constituées par :

1° Le résultat net augmenté du report à nouveau et majoré ou diminué du solde du compte de régularisation des revenus ;

2° Les plus-values réalisées, nettes de frais, diminuées des moins-values réalisées, nettes de frais, constatées au cours de l'exercice, augmentées des plus-values nettes de même nature constatées au cours d'exercices antérieurs n'ayant pas fait l'objet d'une distribution ou d'une capitalisation et diminuées ou augmentées du solde du compte de régularisation des plus-values.

Capitalisation (Actions RC, IC et S) :

Les sommes distribuables sont intégralement capitalisées chaque année.

		Capitalisation totale	Capitalisation partielle	Distribution totale	Distribution partielle	Report total	Report partiel
Action "RC"	Résultat net	X					
	Plus-values ou moins-values nettes réalisées	X					
Action "IC"	Résultat net	X					
	Plus-values ou moins-values nettes réalisées	X					
Action "S"	Résultat net	X					
	Plus-values ou moins-values nettes réalisées	X					

► **Caractéristiques des actions** :

La souscription d'une catégorie d'action peut être réservée à une catégorie d'investisseurs en fonction de critères objectifs décrits dans cette rubrique, tels que la valeur liquidative d'origine de l'action, le montant de souscription initiale minimum.

L'action RC est, selon les modalités définies dans le prospectus, destinée à tous souscripteurs.

L'action IC est, selon les modalités définies dans le prospectus, plus particulièrement destinée aux investisseurs institutionnels.

L'action S est, selon les modalités définies dans le prospectus, plus particulièrement destinée aux investisseurs souscrivant via des distributeurs/intermédiaires fournissant un service de gestion pour compte de tiers ou bénéficiant d'une prestation de conseil rémunéré sans rétrocession.

Valeur liquidative d'origine de l'action :

- Actions RC et S : 100 euros
- Actions IC : 100 000 euros

La quantité de titres de l'action IC est exprimée en millièmes.

La quantité de titres de l'action RC est exprimée en millièmes.

La quantité de titres de l'action S est exprimée en dix-millièmes.

Montant minimum de souscription initiale :

- Action S : 100 euros
- Action RC : 1 millièmes d'action
- Actions IC : 100 000 euros (sauf Crédit Mutuel Asset Management qui peut souscrire 1 millièmes d'action dès la première souscription)

Montant minimum des souscriptions ultérieures et des rachats :

- Actions RC : 1 millièmes d'action
- Action IC : 1 millièmes d'action
- Action S : 1 dix millièmes d'action

► **Modalités de souscription et de rachat** :

L'organisme désigné pour recevoir les souscriptions et rachats est le dépositaire : Banque Fédérative du Crédit Mutuel (BFCM).

Les ordres de souscription peuvent être acceptés en nombre d'actions ou en montant.

Les ordres de rachat sont acceptés en nombre d'actions uniquement.

- Les ordres de souscription et de rachat sont centralisés chaque jour ouvré à 12h00.
- Les ordres reçus avant 12h00 sont exécutés sur la base de la prochaine valeur liquidative calculée suivant les cours de clôture de Bourse du jour.
- Les ordres reçus après 12h00 sont exécutés sur la base de la valeur liquidative du lendemain calculée suivant les cours de clôture de Bourse du lendemain.

Les ordres sont exécutés conformément au tableau ci-dessous :

J	J	J : jour d'établissement de la VL	J +1	J+2 ouvrés	J+2 ouvrés
Centralisation avant 12h des ordres de souscription ¹	Centralisation avant 12h des ordres de rachat ¹	Exécution de l'ordre au plus tard en J	Publication de la valeur liquidative	Règlement des souscriptions	Règlement des rachats

¹Sauf éventuel délai spécifique convenu avec votre établissement financier.

► **Date et périodicité de calcul de la valeur liquidative :**

Calculée chaque jour ouvré, à l'exception des jours fériés ou de fermeture de la Bourse de Paris (calendrier Euronext SA).

► **Lieu et modalités de publication ou de communication de la valeur liquidative :**

Elle est disponible auprès de la société de gestion.

► **Frais et commissions :**

Commissions de souscription et de rachat

Les commissions de souscription et de rachat viennent augmenter le prix de souscription payé par l'investisseur ou diminuer le prix de remboursement. Les commissions acquises à l'OPCVM servent à compenser les frais supportés par l'OPCVM pour investir ou désinvestir les avoirs confiés. Les commissions non acquises reviennent à la société de gestion de portefeuille, aux commercialisateurs, etc.

Frais à la charge de l'investisseur, prélevés lors des souscriptions et des rachats	Assiette	Taux barème	
Commission de souscription non acquise à l'OPCVM	valeur liquidative × nombre d'actions	Actions RC et S : 2% TTC maximum	Action IC : 1%
Commission de souscription acquise à l'OPCVM	valeur liquidative × nombre d'actions	Néant	
Commission de rachat non acquise à l'OPCVM	valeur liquidative × nombre d'actions	Néant	
Commission de rachat acquise à l'OPCVM	valeur liquidative × nombre d'actions	Néant	

Frais de fonctionnement et de gestion

Ces frais recouvrent tous les frais facturés directement à l'OPCVM, à l'exception des frais de transactions.

Les frais de fonctionnement et autres services peuvent inclure les frais suivants :

- Frais d'enregistrement et de référencement des fonds
- Frais d'information clients et distributeurs
- Frais de dépositaire, de juridiques, audit, fiscalité, etc.
- Frais liés au respect d'obligations réglementaires et aux reporting régulateurs
- Frais opérationnels- Frais des données
- Frais liés à la connaissance client

	Frais facturés à l'OPCVM	Assiette	Taux barème	
1	Frais de gestion financière et frais administratifs externes à la société de gestion de portefeuille	Actif net	Action RC : 2,46% TTC maximum	Actions IC et S: 1,46% TTC maximum
2	Frais de fonctionnement et autres services *	Actif net	Action RC : 0,04% TTC maximum	Actions IC et S: 0,04% TTC maximum
3	Commissions de mouvement Société de gestion de portefeuille : 100%	Prélèvement sur chaque transaction	0,35% TTC maximum sur les actions	
4	Commission de surperformance	Actif net	Néant	

Les coûts exceptionnels liés au recouvrement des créances pour le compte de la SICAV ou à une procédure pour faire valoir un droit peuvent s'ajouter aux frais récurrents facturés à ce dernier et affichés ci-dessus.

*Les frais réels de fonctionnement et autres services pourraient être supérieurs au taux forfaitaire maximum autorisé, dans ce cas, la société de gestion prendra en charge le dépassement.

Par ailleurs, la société de gestion pourrait être amenée à provisionner le taux maximum forfaitaire si les frais réels de « fonctionnement et autre service » étaient inférieurs au taux affiché.

II-2-p Compartiment « CM-AM GLOBAL EMERGING MARKETS »

► Codes ISIN : Action RC FR0000984213
Codes ISIN : Action IC FR0012432540
Codes ISIN : Action ER : FR0013226883
Codes ISIN : Action S : FR0013465598

► OPC d'OPC : jusqu'à 10% de l'actif net

► Objectif de gestion :

Cet OPCVM est géré activement et de manière discrétionnaire. Il a pour objectif de gestion la recherche d'une performance nette de frais liée à l'évolution du marché actions, sur la durée de placement recommandée.

L'allocation d'actifs et la performance peuvent être différentes de celles de la composition de l'indicateur de comparaison.

L'OPCVM promeut des critères environnementaux, sociaux et de gouvernance (ESG) au sens de l'article 8 du Règlement (UE) 2019/2088 dit « Sustainable Finance Disclosure » (SFDR).

► Indicateur de référence : Néant

Cette forme de stratégie de gestion pour laquelle le gérant a une latitude dans l'allocation d'actifs ne requiert pas d'indicateur de référence. Toutefois, la performance de l'OPCVM pourra être rapprochée de celle d'un indicateur de comparaison et d'appréciation a posteriori composé de :

MSCI PAYS EMERGENTS (MSCI EMERGING MARKETS) : indice représentatif de l'ensemble des actions cotées de pays à économie émergente d'Asie, Amérique Latine, Afrique et Europe Centrale. Des informations complémentaires sur l'indice sont accessibles via le site internet de l'administrateur : www.msci.com.

L'administrateur MSCI Limited de l'indice de référence MSCI PAYS EMERGENTS (MSCI EMERGING MARKETS) est inscrit sur le registre d'administrateurs et d'indices de référence tenu par l'ESMA.

L'indice est retenu en cours de clôture et exprimé en euro, dividendes réinvestis.

► Stratégie d'investissement :

1 – Stratégies utilisées :

Afin de réaliser l'objectif de gestion, l'OPCVM adopte un style de gestion sélective de valeurs d'émetteurs situés dans les nouveaux pays industriels ou pays émergents et déterminée au moyen d'une analyse fondamentale de la conjoncture, des différents secteurs d'activités et des anticipations économiques réalisée par la société de gestion de portefeuille.

La stratégie d'investissement de l'OPCVM, telle que décrite ci-après, intègre des critères extra-financiers selon une méthodologie développée par le département d'analyse extra financière de Crédit Mutuel Asset Management visant à exclure les valeurs les moins bien notées en matière environnementale, sociale et de gouvernance afin de réduire notamment l'impact du risque de durabilité auquel l'OPCVM est exposé et défini dans la rubrique « profil de risque ».

L'équipe de gestion s'attache à prendre en compte dans ses décisions d'investissement les critères de l'Union européenne en matière d'activités économiques considérées comme durables au regard du règlement « Taxonomie » (UE) 2020/852. Au regard des données émettrices disponibles actuellement, le pourcentage minimum d'alignement avec la Taxonomie de l'Union Européenne s'élève à 0%.

Les principales incidences négatives sont également prises en compte dans la stratégie d'investissement.

Crédit Mutuel Asset Management applique sur l'ensemble de sa gamme d'OPC :

- une politique de suivi des controverses visant à détecter les valeurs sur lesquelles des controverses apparaissent. En fonction de l'analyse menée, les valeurs concernées sont maintenues ou exclues,
- une politique d'exclusion sectorielle stricte concernant notamment les armes controversées.

Ces politiques sont disponibles sur le site internet de Crédit Mutuel Asset Management.

Le principe consistant à « ne pas causer de préjudice important » s'applique uniquement aux investissements sous-jacents au produit financier qui prennent en compte les critères de l'Union européenne en matière d'activités économiques durables sur le plan environnemental. Les investissements sous-jacents à la portion restante de ce produit financier ne prennent pas en compte les critères de l'Union européenne en matière d'activités économiques durable sur le plan environnemental.

Les critères environnementaux, sociaux et de gouvernance (ESG) sont une des composantes de la gestion mais leur poids dans la décision finale n'est pas défini en amont.

L'approche ESG basée sur une méthodologie propriétaire développée par le pôle d'analyse Finance Responsable et Durable de CREDIT MUTUEL ASSET MANAGEMENT.

Celle-ci s'appuie sur les éléments suivants :

- analyse et classement des entreprises qui contribuent à la transition durable,
- suivi des controverses,
- et politique d'engagement de l'entreprise dans le temps.

Ce processus de sélection des titres vifs permet d'établir un score (1 à 10) en fonction de la contribution plus ou moins élevée aux facteurs ESG, puis d'établir une classification des entreprises selon 5 groupes distincts au regard de leur performance extra-financière : 1 = Négatif (Risque ESG élevé / actifs potentiellement gelés) ; 2 = Peu impliqué (Plus indifférent qu'opposant) ; 3 = Neutre (Administratif neutre conforme à sa réglementation sectorielle) ; 4 = Engagé (Engagé dans la trajectoire / Best in Trend) ; 5 = Best in class (Pertinence réelle).

L'approche mise en œuvre par l'équipe de gestion aboutit à une exposition de moins de 10% de l'actif net de l'OPCVM aux titres vifs relevant de la classification ESG 1.

L'indicateur extra-financier retenu est le score carbone moyen de l'OPCVM qui doit être supérieur à celui de son indicateur de comparaison a posteriori, le MSCI Emerging Markets.

Le score carbone est développé par le pôle d'analyse Finance Responsable et Durable de Crédit Mutuel Asset Management selon une méthodologie propriétaire, chaque société est notée de 1 à 5 (5 étant la meilleure note).

Le taux d'analyse ou de notation extra financière, calculé en pondération ou nombre d'émetteurs, est supérieur à :

- 90% pour les titres émis par de grandes capitalisations sélectionnés par l'équipe de gestion,
- 75% pour les titres émis par de petites et moyennes capitalisations sélectionnés par l'équipe de gestion.

Pour la sélection et le suivi des titres de taux, la société de gestion ne recourt pas exclusivement ou mécaniquement aux agences de notation. Elle privilégie sa propre analyse de crédit qui sert de fondement aux décisions de gestion prises dans l'intérêt des actionnaires

L'OPCVM s'engage à respecter les fourchettes d'exposition sur l'actif net suivantes :

De 60% à 110% sur les marchés d'actions, de toutes zones géographiques, y compris de pays émergents, de toutes capitalisations, de tous les secteurs, dont :

- de 0% à 20% sur les marchés d'actions de capitalisation inférieure à < 3 milliards d'euros

De 0 % à 10% en instruments de taux souverains, du secteur public et privé, de toutes zones géographiques, y compris de pays émergents, de toutes notations selon l'analyse de la société de gestion ou celle des agences de notation

De 60% à 110% sur les marchés actions et taux des pays émergents

De 0% à 110% au risque de change sur les devises hors euro

2 – Actifs (hors dérivés intégrés) :

L'OPCVM peut être investi en :

- **Actions** : Elles sont sélectionnées en fonction de leur valorisation boursière (PER), leurs publications de résultats et leur positionnement sectoriel, sans allocation géographique particulière.

- **Parts ou actions d'OPCVM, de FIA et de fonds d'investissement** :

L'OPCVM peut investir jusqu'à 10% de son actif net en OPCVM de droit français ou étranger, en Fonds d'Investissement à Vocation Générale de droit français répondant aux conditions de l'article R.214-13 du Code Monétaire et Financier.

Ces placements collectifs peuvent être gérés par la société de gestion de portefeuille ou des sociétés liées.

3 – Instruments financiers dérivés :

Nature des marchés d'interventions :

L'OPCVM peut intervenir sur des instruments financiers à terme ferme et conditionnels négociés sur des marchés réglementés français et étrangers ou de gré à gré.

Risques sur lesquels le gérant désire intervenir :

- Risque actions : couvrir et/ou exposer
- Risque de change : couvrir

Le gérant pourra utiliser les dérivés dans la limite de l'actif net et dans le respect des expositions aux différents risques prévus dans le DICI et dans le Prospectus, ainsi que dans le respect d'une surexposition globale de 10% maximum de l'actif net.

Nature des instruments utilisés :

Le gérant utilise :

- des contrats futures ;
- des options ;
- des swaps ;
- des contrats de change à terme.

Le gérant ne recourt pas aux Total Return Swaps.

Stratégie d'utilisation des dérivés pour atteindre l'objectif de gestion :

L'utilisation des instruments financiers à terme est effectuée

- pour procéder à des ajustements de collecte, notamment en cas de flux importants de souscriptions et de rachats sur l'OPCVM,
- afin de s'adapter à certaines conditions de marchés (mouvements importants de marché, meilleure liquidité ou efficacité des instruments financiers à terme par exemple...).

4 – Titres intégrant des dérivés :

Risques sur lesquels le gérant désire intervenir :

- Risque d'action : couverture et/ou exposition
- Risque de taux : couverture et/ou exposition

Le gérant pourra utiliser les titres intégrant des dérivés dans la limite de l'actif net et dans le respect des expositions aux différents risques prévus dans le DICI et dans le Prospectus, ainsi que dans le respect d'une surexposition globale de 10 % maximum de l'actif net.

Nature des instruments utilisés :

- des obligations convertibles
- des bons de souscription
- des warrants
- des certificats cotés

Le gérant pourra recourir aux titres intégrant des dérivés dans le respect du programme d'activité de la Société de gestion.

Stratégie d'utilisation des dérivés intégrés pour atteindre l'objectif de gestion :

Le gérant peut recourir à des titres intégrant des dérivés dans le cas où ces titres offrent une alternative par rapport aux autres instruments financiers ou si ces titres n'ont pas d'offre identique sur le marché des autres instruments financiers.

5 – Dépôts :

Dans les limites réglementaires, l'OPCVM peut utiliser les dépôts, auprès d'un ou plusieurs établissements de crédit.

6 – Emprunts d'espèces :

Les emprunts en espèces ne peuvent représenter plus de 10% de l'actif net et servent, de façon temporaire, à assurer une liquidité aux actionnaires désirant racheter leurs actions sans pénaliser la gestion globale des actifs.

7 – Acquisition et cession temporaire de titres : Néant.

► Contrats constituant des garanties financières :

Dans le cadre de la réalisation des transactions sur instruments financiers dérivés de gré à gré, l'OPCVM peut recevoir les actifs financiers considérés comme des garanties et ayant pour but de réduire son exposition au risque de contrepartie.

Les garanties financières reçues seront essentiellement constituées en espèces ou en titres financiers pour les transactions sur instruments financiers dérivés de gré à gré.

Ces garanties sont données sous forme d'espèces ou d'obligations émises ou garanties par les Etats membres de l'OCDE ou par leurs collectivités publiques territoriales ou par des institutions et organismes supranationaux à caractère communautaire, régional ou mondial.

Toute garantie financière reçue respectera les principes suivants :

- Liquidité : Toute garantie financière en titres doit être très liquide et pouvoir se négocier rapidement sur un marché réglementé à prix transparent.
- Cessibilité : Les garanties financières sont cessibles à tout moment.
- Evaluation : Les garanties financières reçues font l'objet d'une évaluation quotidienne au prix du marché ou selon un modèle de pricing. Une politique de décote prudente sera appliquée sur les titres pouvant afficher une volatilité non négligeable ou en fonction de la qualité de crédit.
- Qualité de crédit des émetteurs : Les garanties financières sont de haute qualité de crédit selon l'analyse de la société de gestion.
- Placement de garanties reçues en espèces : Elles sont, soit placées en dépôts auprès d'entités éligibles, soit investies en obligations d'Etat de haute qualité de crédit (notation respectant les critères des OPCVM/FIA de type monétaire), soit investies en OPCVM/FIA de type monétaire, soit utilisées aux fins de transactions de prise en pension conclues avec un établissement de crédit.
- Corrélation : les garanties sont émises par une entité indépendante de la contrepartie.
- Diversification : L'exposition à un émetteur donné ne dépasse pas 20% de l'actif net.
- Conservation : Les garanties financières reçues sont placées auprès du Dépositaire ou par un de ses agents ou tiers sous son contrôle ou de tout dépositaire tiers faisant l'objet d'une surveillance prudentielle et qui n'a aucun lien avec le fournisseur des garanties financières.
- Interdiction de réutilisation : Les garanties financières autres qu'en espèces ne peuvent être ni vendues, ni réinvesties, ni remises en garantie.

► Profil de risque :

Votre argent sera principalement investi dans des instruments financiers sélectionnés par la société de gestion de portefeuille. Ces instruments connaîtront les évolutions et aléas des marchés.

Aucune contrepartie ne dispose d'un quelconque pouvoir de décision discrétionnaire sur la composition et la gestion du portefeuille, ni sur l'actif sous-jacent des instruments financiers dérivés. L'approbation des contreparties n'est requise pour aucune transaction sur le portefeuille.

Les risques auxquels s'expose l'actionnaire sont les suivants :

- **Risque de perte en capital** : La perte en capital se produit lors de la vente d'une action à un prix inférieur à celui payé à l'achat. L'OPCVM ne bénéficie d'aucune garantie ou protection du capital. Le capital initialement investi est exposé aux aléas du marché, et peut donc, en cas d'évolution boursière défavorable, ne pas être restitué intégralement.

- **Risque lié à la gestion discrétionnaire** : Le style de gestion discrétionnaire repose sur l'anticipation de l'évolution des différents marchés (actions, produits de taux) et/ou sur la sélection des valeurs. Il existe un risque que l'OPCVM ne soit pas investi à tout moment sur les marchés ou les valeurs les plus performants. Sa performance peut donc être inférieure à l'objectif de gestion et la valeur liquidative pourrait baisser.

- **Risque de marché actions** : Les marchés actions peuvent connaître des fluctuations importantes dépendant des anticipations sur l'évolution de l'économie mondiale, et des résultats des entreprises. En cas de baisse des marchés actions, la valeur liquidative pourra baisser.

- **Risque d'investissement sur les marchés émergents** : L'attention des investisseurs est appelée sur le fait que les conditions de fonctionnement et de surveillance des marchés des pays émergents et des pays en développement peuvent s'écarter des standards prévalant sur les grandes places internationales. La valeur liquidative peut donc baisser plus rapidement et plus fortement.

- **Risque lié à l'investissement en actions de petite capitalisation** : En raison de leurs caractéristiques spécifiques, ces actions peuvent présenter des risques pour les investisseurs et peuvent présenter un risque de liquidité du fait de l'étroitesse éventuelle de leur marché. Dans ce cas, la valeur liquidative peut baisser plus rapidement et plus fortement.

- **Risque de change** : Une évolution défavorable de l'euro par rapport à d'autres devises pourrait avoir un impact négatif et entraîner la baisse de la valeur liquidative.

- **Risque lié à l'impact des techniques telles que les produits dérivés** : L'utilisation des produits dérivés peut entraîner à la baisse sur de courtes périodes des variations sensibles de la valeur liquidative en cas d'exposition dans un sens contraire à l'évolution des marchés.

- **Risque de taux** : En cas de hausse des taux d'intérêt, la valeur des instruments investie en taux fixe peut baisser et pourra faire baisser la valeur liquidative.

- **Risque de crédit** : En cas de dégradation de la qualité des émetteurs, ou si l'émetteur n'est plus en mesure de faire face à ses échéances, la valeur de ces titres peut baisser.

- **Risque lié aux investissements dans des titres spéculatifs (haut rendement)** : Les titres évalués « spéculatifs » selon l'analyse de la société de gestion ou des agences de notation présentent un risque accru de défaillance, et sont susceptibles de subir des variations de valorisation plus marquées et/ou plus fréquentes, pouvant entraîner une baisse de la valeur liquidative.

- **Risque de contrepartie** : Le risque de contrepartie résulte de toutes les opérations de gré à gré (les contrats financiers et les garanties financières) conclues avec la même contrepartie. Le risque de contrepartie mesure le risque de perte en cas de défaillance d'une contrepartie incapable de faire face à ses obligations contractuelles avant que l'opération ait été réglée de manière définitive sous la forme d'un flux financier. Dans ce cas, la valeur liquidative pourrait baisser.

- **Risque en matière de durabilité** : Il s'agit du risque lié à un événement ou une situation dans le domaine environnemental, social ou de gouvernance qui, s'il survient, pourrait avoir une incidence négative importante, réelle ou potentielle, sur la valeur de l'investissement.

► **Garantie ou protection** : Néant.

► **Souscripteurs concernés et profils de l'investisseur type :**

L'action RC : Tous souscripteurs.

L'action IC : Tous souscripteurs, plus particulièrement destinée aux investisseurs institutionnels.

L'action ER Espagne : Tous souscripteurs, plus particulièrement destinée à la commercialisation en Espagne.

L'action S : Tous souscripteurs, plus particulièrement destiné aux investisseurs souscrivant via des distributeurs/intermédiaires fournissant un service de gestion pour compte de tiers ou bénéficiant d'une prestation de conseil rémunéré sans rétrocession.

Cet OPCVM s'adresse à des souscripteurs qui recherchent une exposition aux valeurs des pays émergents d'une durée minimum recommandée supérieure à 5 ans tout en acceptant le risque de variation de la valeur liquidative inhérent aux marchés actions et à la devise concernée.

Le montant qu'il est raisonnable d'investir dans cet OPCVM dépend de la situation personnelle de chaque investisseur ; pour le déterminer, il s'agit de tenir compte de son patrimoine personnel, des besoins actuels et de la durée de placement mais également du souhait de prendre des risques ou de privilégier un investissement prudent. Il est fortement recommandé de diversifier suffisamment tous ses investissements afin de ne pas les exposer uniquement aux risques d'un seul OPCVM.

L'OPCVM n'a pas été enregistré auprès de l'autorité fiscale américaine en vertu de la loi US Securities Act of 1933. En conséquence, les actions de l'OPCVM ne peuvent pas être offertes, vendues ou détenues, directement ou indirectement, pour le compte ou au bénéfice d'une « U.S. Person », telle que définie par la réglementation américaine, notamment la réglementation « Regulation S (Part 230 – 17 CFR 230.903) de la SEC disponible à l'adresse suivante : <http://www.sec.gov/about/laws/secrulesregs.htm>

► **Durée de placement recommandée :** Supérieure à 5 ans.

► **Modalités de détermination et d'affectation des sommes distribuables :**

Le résultat net de l'exercice est égal au montant des intérêts, arrrages, dividendes, primes et lots, jetons de présence ainsi que tous produits relatifs aux titres constituant le portefeuille du fonds majoré du produit des sommes momentanément disponibles et diminué des frais de gestion et de la charge des emprunts.

Les sommes distribuables sont constituées par :

1° Le résultat net augmenté du report à nouveau et majoré ou diminué du solde du compte de régularisation des revenus ;

2° Les plus-values réalisées, nettes de frais, diminuées des moins-values réalisées, nettes de frais, constatées au cours de l'exercice, augmentées des plus-values nettes de même nature constatées au cours d'exercices antérieurs n'ayant pas fait l'objet d'une distribution ou d'une capitalisation et diminuées ou augmentées du solde du compte de régularisation des plus-values.

Capitalisation (Actions RC, IC, ER et S) :

Les sommes distribuables sont intégralement capitalisées chaque année.

		Capitalisation totale	Capitalisation partielle	Distribution totale	Distribution partielle	Report total	Report partiel
Action « RC »	Résultat net	X					
	Plus-values ou moins-values nettes réalisées	X					
Action « IC »	Résultat net	X					
	Plus-values ou moins-values nettes réalisées	X					
Action « ER »	Résultat net	X					
	Plus-values ou moins-values nettes réalisées	X					
Action « S »	Résultat net	X					
	Plus-values ou moins-values nettes réalisées	X					

► **Caractéristiques des actions :**

La souscription d'une catégorie d'actions peut être réservée à une catégorie d'investisseurs en fonction de critères objectifs décrits dans cette rubrique, tels que la valeur liquidative d'origine de l'action, le montant de souscription initiale minimum.

L'action RC est, selon les modalités définies dans le prospectus, destinée à tous souscripteurs.

L'action IC est, selon les modalités définies dans le prospectus, plus particulièrement destinée aux investisseurs institutionnels.

L'action ER est, selon les modalités définies dans le prospectus, plus particulièrement destinée à la commercialisation en Espagne.

L'action S est, selon les modalités définies dans le prospectus, plus particulièrement destinée aux investisseurs souscrivant via des distributeurs/intermédiaires fournissant un service de gestion pour compte de tiers ou bénéficiant d'une prestation de conseil rémunéré sans rétrocession.

Valeurs liquidatives d'origine :

- Action RC : **119,88** euros

- Action IC : **100 000** euros

- Action ER et Action S : **100** euros

La quantité de titres des actions IC et S est exprimée en millièmes.

La quantité de titres des actions RC et ER est exprimée en millionnièmes.

Montant minimum de souscription initiale :

- Action S : **1 millième d'action**

- Action RC : **1 millionième d'action**

- Action IC : **1 action**

- Action ER : **100 euros**

Montant minimum des souscriptions ultérieures et des rachats :

- Actions IC et S : **1 millième d'action**

- Action RC : **1 millionième d'action**
- Action ER :
 - Souscriptions ultérieures : **15 euros**
 - Rachats : **1 millionième d'action**

► **Modalités de souscription et de rachat :**

L'organisme désigné pour recevoir les souscriptions et rachats est le dépositaire : Banque Fédérative du Crédit Mutuel (BFCM)

Les ordres de souscription peuvent être acceptés en nombre d'actions ou en montant.

Les ordres de rachat sont acceptés en nombre d'actions uniquement.

- Les ordres de souscription et de rachat sont centralisés chaque jour ouvré à 10h00.
- Les ordres reçus avant 10h00, sont exécutés sur la base de la prochaine valeur liquidative calculée suivant les cours de Bourse du lendemain.
- Les ordres reçus après 10h00, sont exécutés sur la base de la valeur liquidative calculée suivant les cours de Bourse suivants.

J-1	J-1	J : jour d'établissement de la VL	J+1	J+2 ouvrés	J+2 ouvrés
Centralisation avant 10h00 des ordres de souscription ¹	Centralisation avant 10h00 des ordres de rachat ¹	Exécution de l'ordre au plus tard en J	Publication de la valeur liquidative	Règlement des souscriptions	Règlement des rachats

¹Sauf éventuel délai spécifique convenu avec votre établissement financier.

► **Date et périodicité de calcul de la valeur liquidative :**

Calculée chaque jour à l'exception des jours fériés ou des jours de fermeture de la Bourse de Paris (calendrier Euronext SA).

► **Lieu et modalités de publication ou de communication de la valeur liquidative :** D Elle est disponible auprès de la société de gestion

► **Frais et commissions :**

Commissions de souscription et de rachat

Les commissions de souscription et de rachat viennent augmenter le prix de souscription payé par l'investisseur ou diminuer le prix de remboursement. Les commissions acquises à l'OPCVM servent à compenser les frais supportés par l'OPCVM pour investir ou désinvestir les avoirs confiés. Les commissions non acquises reviennent à la société de gestion de portefeuille, aux commercialisateurs.

Frais à la charge de l'investisseur, prélevés lors des souscriptions et des rachats	Assiette	Taux barème	
		Action RC, IC et S	Action ER
Commission de souscription non acquise à l'OPCVM	valeur liquidative × nombre d'actions	2 % TTC maximum	Néant
Commission de souscription acquise à l'OPCVM	valeur liquidative × nombre d'actions	Néant	
Commission de rachat non acquise à l'OPCVM	valeur liquidative × nombre d'actions	Néant	
Commission de rachat acquise à l'OPCVM	valeur liquidative × nombre d'actions	Néant	

Frais de fonctionnement et de gestion

Ces frais recouvrent tous les frais facturés directement à l'OPCVM, à l'exception des frais de transactions.

Les frais de fonctionnement et autres services peuvent inclure les frais suivants :

- Frais d'enregistrement et de référencement des fonds
- Frais d'information clients et distributeurs
- Frais de dépositaire, de juridiques, audit, fiscalité, etc.
- Frais liés au respect d'obligations réglementaires et aux reporting régulateurs
- Frais opérationnels- Frais des données
- Frais liés à la connaissance client

	Frais facturés à l'OPCVM	Assiette	Taux barème			
			Action RC	Action IC	Action ER	Action S
1	Frais de gestion financière et frais administratifs externes à la société de gestion	Actif net	2,34 % TTC maximum	1,145 % TTC maximum	2,2000% TTC maximum	1,25% TTC maximum
2	Frais de fonctionnement et autres services *	Actif net	0,05% TTC maximum	0,05% TTC maximum	0,05% TTC maximum	0,05% TTC maximum
3	Commissions de mouvement Société de gestion de portefeuille : 100 %	Prélèvement sur chaque transaction	Néant	Néant	Néant	
4	Commission de surperformance	Actif net	Néant	Néant	Néant	

Les coûts exceptionnels liés au recouvrement des créances pour le compte de l'OPCVM ou à une procédure pour faire valoir un droit peuvent s'ajouter aux frais récurrents facturés à ce dernier et affichés ci-dessus.

* Les frais réels de fonctionnement et autres services pourraient être supérieurs au taux forfaitaire maximum autorisé, dans ce cas, la société de gestion prendra en charge le dépassement.

Par ailleurs, la société de gestion pourrait être amenée à provisionner le taux maximum forfaitaire si les frais réels de « fonctionnement et autre service » étaient inférieurs au taux affiché.

II-2-q Compartiment « CM-AM SUSTAINABLE PLANET »

► Code ISIN:

- Action RC: FR0000444366
- Action IC: FR0012581783
- Action S: FR0013280195

► OPC d'OPC : Jusqu'à 10 % de l'actif net

► Objectif de gestion :

Cet OPCVM est géré activement et de manière discrétionnaire en respectant un filtre qualitatif extra-financier selon la politique mise en œuvre par Crédit Mutuel Asset Management et dans le respect des exigences du label français ISR. Il a pour objectif de gestion de rechercher une performance supérieure à l'évolution des marchés actions de la zone euro sur la durée de placement recommandée, grâce à une gestion sélective de titres émis par des sociétés s'attachant à respecter des critères de développement durable et de responsabilité sociale.

L'OPCVM promeut des critères environnementaux, sociaux et de gouvernance (ESG) au sens de l'article 8 du Règlement (UE) 2019/2088 dit « Sustainable Finance Disclosure » (SFDR).

► Indicateur de référence : Néant.

Cette forme de stratégie de gestion pour laquelle le gérant a une latitude dans l'allocation d'actifs ne requiert pas d'indicateur de référence. Toutefois, la performance de l'OPCVM pourra être rapprochée de celle d'un indicateur de comparaison et d'appréciation a posteriori Euro Stoxx Large (Net return)

L'allocation d'actifs et la performance peuvent être différentes de celles de la composition de l'indicateur de comparaison.

EUROSTOXX LARGE est un indice de référence boursier calculé comme la moyenne arithmétique pondérée d'un échantillon des actions représentatives des marchés de la zone euro. Des informations complémentaires sur l'indice sont accessibles via le site internet de l'administrateur : www.stoxx.com

L'indice est retenu en cours de clôture et exprimés en euro, dividendes réinvestis.

► Stratégie d'investissement :

1 – Stratégies utilisées :

La thématique du fonds fait référence à l'ambition d'améliorer l'empreinte environnementale de l'Homme. L'Environnement représente selon une définition usuelle « l'ensemble des éléments qui entourent un individu ou une espèce et dont certains contribuent directement à subvenir à ses besoins ».

Afin de réaliser l'objectif de gestion, l'équipe de gestion sélectionne des sociétés selon une approche discrétionnaire dite de stock picking. L'univers d'investissement de départ est constitué de valeurs de l'Union Européenne, de la Suisse et de la Norvège, ainsi que du Royaume-Uni, dont la capitalisation boursière est supérieure à 500 millions d'euros et qui ont fait l'objet d'une notation ESG, auquel sont appliqués les différents critères extra-financiers présentés ci-dessous.

La stratégie d'investissement de l'OPCVM, telle que décrite ci-après, intègre des critères extra-financiers selon une méthodologie développée par le département d'analyse extra financière de Crédit Mutuel Asset Management visant à exclure les valeurs les moins bien notées en matière environnementale, sociale et de gouvernance afin de réduire notamment l'impact du risque de durabilité auquel l'OPCVM est exposé et défini dans la rubrique « profil de risque ».

L'équipe de gestion s'attache à prendre en compte dans ses décisions d'investissement les critères de l'Union européenne en matière d'activités économiques considérées comme durables au regard du règlement « Taxonomie » (UE) 2020/852. Au regard des données émettrices disponibles actuellement, le pourcentage minimum d'alignement avec la Taxonomie de l'Union Européenne s'élève à 0%.

Les principales incidences négatives sont également prises en compte dans la stratégie d'investissement.

Crédit Mutuel Asset Management applique ainsi sur l'ensemble de sa gamme d'OPC :

- une politique de suivi des controverses visant à détecter les valeurs sur lesquelles des controverses apparaissent. En fonction de l'analyse menée, les valeurs concernées sont maintenues ou exclues,
- une politique d'exclusion sectorielle stricte concernant notamment les armes controversées.

Ces politiques sont disponibles sur le site internet de Crédit Mutuel Asset Management.

Le principe consistant à « ne pas causer de préjudice important » s'applique uniquement aux investissements sous-jacents au produit financier qui prennent en compte les critères de l'Union européenne en matière d'activités économiques durables sur le plan environnemental. Les investissements sous-jacents à la portion restante de ce produit financier ne prennent pas en compte les critères de l'Union européenne en matière d'activités économiques durable sur le plan environnemental.

Ainsi, la stratégie de gestion de l'OPCVM établit un univers de valeurs ciblées grâce à un processus extra-financier complété d'une analyse financière. La stratégie de l'OPCVM repose sur une approche en sélectivité consistant à privilégier les sociétés les mieux notées ou celles démontrant de bonnes perspectives de leurs pratiques en matière environnemental, social et de gouvernance « ESG » et à exclure ceux comportant un risque dans le domaine.

Le processus de sélection des titres dans lesquels l'OPCVM investit se décompose ainsi en quatre étapes :

1. **Filtre ESG** : Réduction de l'univers de départ d'un minimum 20 %, selon le processus de sélection des titres ESG décrit ci-après (y compris le suivi des controverses)

L'analyse ESG selon la philosophie de Crédit Mutuel Asset Management s'appuie sur 5 piliers indépendants et complémentaires :

- Social (par ex : égalité homme femme)
- Environnemental (par ex : réduction du volume des déchets produits, et des émissions de gaz à effet de serre)
- Economique et sociétal (par ex : respect du code de déontologie et d'éthique professionnel)
- Gouvernement d'entreprise (par ex : nombre d'administrateurs indépendants au sein des conseils d'administration)
- Engagement de l'entreprise pour une démarche socialement responsable (par ex : qualité du reporting RSE de l'entreprise).

dont la méthodologie (suivi et collecte de données) porte sur des indicateurs au sein de 15 catégories reflétant l'approche globale retenue par Crédit Mutuel Asset Management, couvrant tous les critères de qualité de gouvernance, sociétaux, sociaux et environnementaux, dont le climat.

L'analyse qualitative complète l'analyse extra-financière des données quantitatives en vue de valider la cohérence des informations collectées notamment au travers d'entretiens effectués avec les parties prenantes.

Cette approche vise notamment à évaluer en tendance, a minima sur 3 ans, la capacité de l'entreprise à intégrer et innover sur les 5 piliers ESG composant les critères de sélection des valeurs.

Ce processus de sélection des titres vifs permet d'établir un score (1 à 10) en fonction de la contribution plus ou moins élevée aux facteurs ESG, puis d'établir une classification des entreprises selon 5 groupes distincts au regard de leur performance extra-financière :

Classification	Descriptif
1 = Négatif	Risque ESG élevé / actifs potentiellement gelés
2 = Peu impliqué	Plus indifférent qu'opposant
3 = Neutre	Administratif neutre conforme à sa réglementation sectorielle
4 = Engagé	Engagé dans la trajectoire Best in Trend
5 = Best in class	Pertinence réelle Best in class

L'approche d'investissement ESG de la SICAV exclut les titres de classe 1 comme définie dans le tableau ci-dessus.

La gestion se concentre majoritairement sur les classifications « Engagée » (4), « Best in class » (5) ainsi que sur la classification « Neutre » (3) considérée comme un vivier d'émetteurs sous surveillance des experts ESG.

Pour les titres appartenant à la classe 2 retenus après réduction de 20% de l'univers de départ, la gestion limite à 10% ses investissements.

Parallèlement, un processus d'escalade sur les controverses (analyse et traitement) est mis en place par le pôle d'analyse Finance Responsable et Durable de Crédit Mutuel Asset Management pour suivre les entreprises concernées et déterminer leur maintien ou leur exclusion.

Les entreprises sont classées en trois catégories/codes couleurs en fonction du nombre de controverses, de leur gravité, de leur répétition et de leur gestion notamment en termes d'impacts financiers, avec les codes « rouge » en exclusion, « orange » en vigilance et « vert » en acceptation.

Le modèle permet ainsi de combiner l'évaluation des risques d'investissement identifiés, ajustée du niveau de controverses, et l'analyse de la contribution positive au développement durable et à la responsabilité sociale.

Par ailleurs, convaincu que l'amélioration des pratiques des entreprises contribue à protéger la valeur des investissements, l'équipe de Finance Responsable et Durable a formalisé une démarche de dialogue et d'engagement visant à améliorer la prise en compte des enjeux ESG (Responsabilité d'Entreprise et Transition Durable) des entreprises dans lesquelles l'OPCVM investit.

La démarche d'engagement s'appuie sur un dialogue avec les émetteurs et le suivi des engagements pris et des résultats obtenus dans le modèle propriétaire d'analyse ESG de Crédit Mutuel Asset Management. Le dialogue constitue le cœur de cette démarche visant à encourager de meilleures pratiques et plus généralement une meilleure transparence sur les enjeux ESG.

L'OPCVM respecte par ailleurs les contraintes propres au Label français ISR ; ainsi l'analyse extra-financière mise en œuvre au moyen du modèle propriétaire conduit à exclure au moins 20 % de l'univers d'investissement initial.

2. Filtre thématique :

Sur cet univers réduit, les valeurs font l'objet d'une sélection supplémentaire pour déterminer si elles répondent à l'une des cinq thématiques mises en avant par le fonds à savoir :

- Efficience Environnementale : solutions pour rendre les bâtiments, infrastructures, processus industriels plus intelligents, plus propres, sécurisés.
- Villes & Mobilité du futur : le développement du transport collectif, l'amélioration de l'habitat.
- Economie circulaire : produire des biens et services de manière durable, en limitant la consommation et le gaspillage des ressources ainsi que la production de déchets. Le recyclage sera également adressé dans cette thématique.
- Energies alternatives : les énergies ne faisant pas appel aux sources fossiles (solaire, éolien, biomasse, hydrogène, ...).
- Vivre Mieux : protéger l'humain des risques sanitaire, participer au bien-être de l'individu tout en minimisant son impact sur son environnement.

3. Analyse financière :

Ce nouvel univers répondant aux 5 thématiques est analysé au plan financier et extra-financier (cf. ci-dessous) pour ne conserver que les valeurs dont la qualité est clairement identifiée.

- Analyse sectorielle qui inclue le cadre réglementaire
- Croissance & rentabilité
- Management & stratégie
- Valorisation

Cet univers constitue la liste des valeurs sous surveillance, éligibles à l'investissement.

4. Construction du portefeuille :

De cette liste réduite, les valeurs offrant une valorisation jugée attractive par l'équipe de gestion, sont mises en portefeuille, selon une approche dite de stock picking (sélection de valeurs).

La construction du portefeuille est faite selon les convictions des gérants (potentiel et qualité).

De manière accessoire, l'équipe de gestion pourra investir en OPC. Les OPC gérés par Crédit Mutuel Asset Management et labellisés ISR intégreront le filtre qualitatif extra-financier selon la politique mise en œuvre par la société de gestion.

A minima 90% des titres vifs et OPC sélectionnés par l'équipe de gestion intègrent des critères extra-financiers. L'OPCVM pourra investir en titres vifs et parts ou actions d'OPC n'intégrant pas de critères extra-financiers dans la limite de 10% de l'actif net.

Cette sélection d'OPC/titres vifs peut générer une absence de cohérence des actifs sous-jacents entre eux en termes d'approches, de critères ou de techniques de gestion.

En raison de l'analyse financière, les sociétés obtenant les meilleures notes ESG ne sont pas automatiquement retenues dans la construction du portefeuille.

Pour la sélection et le suivi des titres de taux, la société de gestion ne recourt pas exclusivement ou mécaniquement aux agences de notation. Elle privilégie sa propre analyse de crédit qui sert de fondement aux décisions de gestion prises dans l'intérêt des actionnaires.

L'OPCVM s'engage à respecter les fourchettes d'expositions sur l'actif net suivantes :

De 60% à 110% sur les marchés actions, de toutes zones géographiques, de toutes capitalisations et de tous secteurs, dont :

- de 60% à 110% sur les marchés de la zone euro
- de 0% à 25% sur les marchés hors zone euro dont 0% à 10% sur les marchés des zones Amérique, Asie et Pacifique
- de 0% à 10% en actions de capitalisation < à 150 millions d'euros

De 0% à 10% en instruments de taux souverains, des secteurs publics et privés, de toutes zones géographiques, de catégorie « Investment Grade » selon l'analyse de la société de gestion ou celle des agences de notation

De 0% à 25% au risque de change sur les devises hors euro

Les titres éligibles au PEA représentent en permanence 75% minimum de l'actif net de l'OPCVM.

2 – Actifs (hors dérivés intégrés) :

L'OPCVM peut être investi en :

- Actions :

Elles sont sélectionnées selon des critères d'analyse financière et extra-financiers comme précisé ci-dessus au 1.3.

- Titres de créance et instruments du marché monétaire :

Néant

- Parts ou actions d'OPCVM, de FIA et de fonds d'investissement :

L'OPCVM peut investir jusqu'à 10% de son actif net en OPCVM de droit français ou étranger, en Fonds d'Investissement à Vocation Générale de droit français, répondant aux conditions de l'article R.214-13 du Code Monétaire et Financier.

Ces placements collectifs peuvent être gérés par la société de gestion de portefeuille ou des sociétés liées et sont sélectionnés sur la base de leur orientation de gestion et/ou de leur historique de performance.

3 – Instruments financiers dérivés :

Nature des marchés d'interventions :

- Marché réglementé

Risques sur lesquels le gérant désire intervenir :

- Risque d'action.

Le gérant peut prendre des positions dans un but de couverture au risque action.

Le gérant pourra utiliser les dérivés dans la limite de l'actif net et dans le respect des expositions au risque prévu dans le DICI et dans le Prospectus, sans entraîner une surexposition du portefeuille.

Nature des instruments utilisés :

- Des contrats futures.

Le gérant n'utilisera pas des TRS.

Stratégie d'utilisation des dérivés pour atteindre l'objectif de gestion :

L'utilisation des instruments financiers à terme est effectuée :

- pour procéder à des ajustements de collecte, notamment en cas de flux importants de souscriptions et de rachats sur l'OPCVM,
- afin de s'adapter à certaines conditions de marchés (mouvements importants de marché, meilleure liquidité ou efficacité des instruments financiers à terme par exemple...)

Contreparties :

Aucune contrepartie ne dispose d'un quelconque pouvoir de décision discrétionnaire sur la composition et la gestion du portefeuille, ni sur l'actif sous-jacent des instruments financiers dérivés. L'approbation des contreparties n'est requise pour aucune transaction sur le portefeuille.

4 – Titres intégrant des dérivés :

Risques sur lesquels le gérant désire intervenir :

- Risque action.

Le gérant peut prendre des positions dans un but d'exposition au risque action.

Le gérant pourra utiliser les titres intégrant des dérivés dans la limite de l'actif net et dans le respect des expositions au risque prévu dans le DICI et dans le Prospectus, sans entraîner une surexposition du portefeuille.

Nature des instruments utilisés :

Le gérant peut investir dans des bons de souscriptions, des warrants, des certificats cotés.

Stratégie d'utilisation des dérivés intégrés pour atteindre l'objectif de gestion :

Le gérant peut recourir à des titres intégrant des dérivés dans le cas où ces titres offrent une alternative par rapport aux autres instruments financiers ou si ces titres n'ont pas d'offre identique sur le marché des autres instruments financiers.

5 – Dépôts :

Dans les limites réglementaires, l'OPCVM peut utiliser les dépôts, auprès d'un ou plusieurs établissements de crédit.

6 – Emprunts d'espèces :

Les emprunts en espèces ne peuvent représenter plus de 10% de l'actif net et servent, de façon temporaire, à assurer une liquidité aux actionnaires désirant racheter leurs actions sans pénaliser la gestion globale des actifs.

7 – Acquisition et cession temporaire de titres : Néant.

► **Contrat constituant des garanties financières** : Néant.

► **Profil de risque** :

Votre argent sera principalement investi dans des instruments financiers sélectionnés par la société de gestion de portefeuille. Ces instruments connaîtront les évolutions et aléas des marchés.

Les risques auxquels s'expose l'actionnaire sont les suivants :

- **Risque de perte en capital** : La perte en capital se produit lors de la vente d'une action à un prix inférieur à celui payé à l'achat. L'OPCVM ne bénéficie d'aucune garantie ou protection du capital. Le capital initialement investi est exposé aux aléas du marché, et peut donc, en cas d'évolution boursière défavorable, ne pas être restitué intégralement.

- **Risque lié à la gestion discrétionnaire** : Le style de gestion discrétionnaire repose sur l'anticipation de l'évolution des différents marchés (actions, produits de taux) et/ou sur la sélection des valeurs. Il existe un risque que l'OPCVM ne soit pas investi à tout moment sur les marchés ou les valeurs les plus performants. La performance du fonds peut donc être inférieure à l'objectif de gestion et la valeur liquidative du fonds pourrait baisser.

- **Risque de marché actions** : Les marchés actions peuvent connaître des fluctuations importantes dépendant des anticipations sur l'évolution de l'économie mondiale, et des résultats des entreprises. En cas de baisse des marchés actions, la valeur liquidative du fonds pourra baisser.

- **Risque lié à l'investissement en actions de petite capitalisation** : En raison de leurs caractéristiques spécifiques, ces actions peuvent présenter des risques pour les investisseurs et peuvent présenter un risque de liquidité du fait de l'étroitesse éventuelle de leur marché. Dans ce cas, la valeur liquidative peut baisser plus rapidement et plus fortement.

- **Risque de change** : Une évolution défavorable de l'euro par rapport à d'autres devises pourrait avoir un impact négatif et entraîner la baisse de la valeur liquidative.

- **Risque de taux** : En cas de hausse des taux d'intérêt, la valeur des instruments investie en taux fixe peut baisser et pourra faire baisser la valeur liquidative

- **Risque de crédit** : En cas de dégradation de la qualité des émetteurs ou si l'émetteur n'est plus en mesure de faire face à ses échéances, la valeur de ces titres peut baisser, entraînant ainsi la baisse de la valeur liquidative de l'OPCVM.

- **Risque lié à l'impact des techniques telles que les produits dérivés** : L'utilisation des instruments dérivés peut entraîner à la baisse sur de courtes périodes des variations sensibles de la valeur liquidative en cas d'exposition dans un sens contraire à l'évolution des marchés.

- **Risque en matière de durabilité** : Il s'agit du risque lié à un événement ou une situation dans le domaine environnemental, social ou de gouvernance qui, s'il survient, pourrait avoir une incidence négative importante, réelle ou potentielle, sur la valeur de l'investissement.

L'OPCVM prend en compte les risques et facteurs de durabilité au moyen d'une politique d'exclusion et d'une analyse extra-financière telles que décrites au sein de la section "Stratégie d'investissement". La survenance d'un tel événement ou d'une telle situation peut conduire à l'exclusion de certains émetteurs.

Compte tenu de l'objectif de gestion de l'OPCVM, la Société de Gestion prend spécifiquement en compte le risque de survenance d'événements ayant des impacts sur l'Environnement tel que défini dans le prospectus (tels que le volume des déchets produits, et des émissions de gaz à effet de serre ainsi que la réaction de la société face à celui-ci).

En raison de la nature des risques de durabilité et de sujets spécifiques liés à l'environnement, la probabilité que les risques de durabilité aient un impact sur les rendements des produits financiers est susceptible d'augmenter à plus long terme.

► **Garantie ou protection** : Néant.

► **Souscripteurs concernés et profils de l'investisseur type** :

- .. Action RC : Tous souscripteurs.
- .. Action IC : Tous souscripteurs, plus particulièrement destinée aux investisseurs institutionnels.
- .. Action S : Tous souscripteurs, plus particulièrement destiné aux investisseurs souscrivant via des distributeurs/intermédiaires fournissant un service de gestion pour compte de tiers ou bénéficiant d'une prestation de conseil rémunéré sans rétrocession.

Cet OPCVM s'adresse à des souscripteurs qui recherchent une exposition aux valeurs européennes qui ont une politique de responsabilité sociale, sur une durée de placement recommandée de 5 ans, tout en acceptant le risque de variation de la valeur liquidative inhérent aux marchés actions et à la devise concernée.

Le montant qu'il est raisonnable d'investir dans cet OPCVM dépend de la situation personnelle de chaque investisseur ; pour le déterminer, il s'agit de tenir compte de son patrimoine personnel, des besoins actuels et de la durée de placement mais également du souhait de prendre des risques ou de privilégier un investissement prudent. Il est fortement recommandé de diversifier suffisamment tous ses investissements afin de ne pas les exposer uniquement aux risques d'un seul OPCVM.

Cet OPCVM ne peut être offert, vendu, commercialisé ou transféré aux Etats-Unis (y compris ses territoires et possessions) ni bénéficier directement ou indirectement à une personne physique ou morale américaine, à des citoyens américains ou à une US Person.

► **Durée de placement recommandée** : Supérieure à 5 ans.

► **Modalités de détermination et d'affectation des sommes distribuables** :

Le résultat net de l'exercice est égal au montant des intérêts, arrérages, dividendes, primes et lots, jetons de présence ainsi que tous produits relatifs aux titres constituant le portefeuille du fonds majoré du produit des sommes momentanément disponibles et diminué des frais de gestion et de la charge des emprunts.

Les sommes distribuables sont constituées par :

- 1° Le résultat net augmenté du report à nouveau et majoré ou diminué du solde du compte de régularisation des revenus ;
- 2° Les plus-values réalisées, nettes de frais, diminuées des moins-values réalisées, nettes de frais, constatées au cours de l'exercice, augmentées des plus-values nettes de même nature constatées au cours d'exercices antérieurs n'ayant pas fait l'objet d'une distribution ou d'une capitalisation et diminuées ou augmentées du solde du compte de régularisation des plus-values.

Capitalisation (Actions RC, IC et S) :

Les sommes distribuables sont intégralement capitalisées chaque année.

	Capitalisation totale	Capitalisation partielle	Distribution totale	Distribution partielle	Report total	Report partiel
Résultat net	X					
Plus-values ou moins-values nettes réalisées	X					

► Caractéristiques des actions :

La souscription d'une catégorie de l'action peut être réservée à une catégorie d'investisseurs en fonction de critères objectifs décrits dans cette rubrique, tels que la valeur liquidative d'origine de l'action, le montant de souscription initiale minimum.

L'action RC est, selon les modalités définies dans le prospectus, destinée à tous souscripteurs.

L'action IC est, selon les modalités définies dans le prospectus, plus particulièrement destinée aux investisseurs institutionnels.

L'action S est, selon les modalités définies dans le prospectus, plus particulièrement destinée aux investisseurs souscrivant via des distributeurs/intermédiaires fournissant un service de gestion pour compte de tiers ou bénéficiant d'une prestation de conseil rémunéré sans rétrocession.

Valeur liquidative d'origine :

- Action RC : **10** euros
- Action IC : **100 000** euros
- Action S : **9,63** euros

La quantité de titres des actions IC et S est exprimée en millièmes.

La quantité de titres de l'action RC est exprimée en millionnièmes.

Montant minimum de souscription initiale :

- Action S : **1 millième d'action**
- Action RC : **1 millionième d'action**
- Actions IC : **1 action**, à l'exception des OPC gérés par la société de gestion

Montant minimum des souscriptions ultérieures et des rachats :

- Actions S et IC : **1 millième d'action**
- Action RC : **1 millionième d'action**

► Modalités de souscription et de rachat :

L'organisme désigné pour recevoir les souscriptions et rachats est le dépositaire : Banque Fédérative du Crédit Mutuel (BFCM).

Les ordres de souscription peuvent être acceptés en nombre d'actions ou en montant.

Les ordres de rachat sont acceptés en nombre d'actions uniquement.

Les ordres de souscriptions et de rachats sont centralisés chaque jour ouvré à 12 heures.

- Les ordres reçus avant 12 heures sont exécutés sur la base de la valeur liquidative du jour.
- Les ordres reçus après 12 heures sont exécutés sur la base de la valeur liquidative suivante.

J	J	J : jour d'établissement de la VL	J+1	J+2 ouvrés	J+2 ouvrés
Centralisation avant 12h des ordres de souscription ¹	Centralisation avant 12h des ordres de rachat ¹	Exécution de l'ordre au plus tard en J	Publication de la valeur liquidative	Règlement des souscriptions	Règlement des rachats

¹Sauf éventuel délai spécifique convenu avec votre établissement financier.

► Date et périodicité de calcul de la valeur liquidative :

Calculée sur cours de clôture chaque jour ouvré à l'exception des jours de fermeture de la Bourse de Paris (calendrier Euronext SA).

► Lieu et modalités de publication ou de communication de la valeur liquidative : Dans les locaux de la société de gestion de portefeuille.

► Frais et commissions :**Commissions de souscription et de rachat**

Les commissions de souscription et de rachat viennent augmenter le prix de souscription payé par l'investisseur ou diminuer le prix de remboursement. Les commissions acquises à l'OPCVM servent à compenser les frais supportés par l'OPCVM pour investir ou désinvestir les avoirs confiés. Les commissions non acquises reviennent à la société de gestion de portefeuille, aux commercialisateurs, etc.

Frais à la charge de l'investisseur, prélevés lors des souscriptions et des rachats	Assiette	Taux barème
Commission de souscription non acquise à l'OPCVM	valeur liquidative × nombre d'action	2% TTC maximum
Commission de souscription acquise à l'OPCVM	valeur liquidative × nombre d'action	Néant
Commission de rachat non acquise à l'OPCVM	valeur liquidative × nombre d'action	Néant
Commission de rachat acquise à l'OPCVM	valeur liquidative × nombre d'action	Néant

Frais de fonctionnement et de gestion

Ces frais recouvrent tous les frais facturés directement à l'OPCVM, à l'exception des frais de transactions.

Les frais de fonctionnement et autres services peuvent inclure les frais suivants :

- Frais d'enregistrement et de référencement des fonds
- Frais d'information clients et distributeurs
- Frais de dépositaire, de juridiques, audit, fiscalité, etc.
- Frais liés au respect d'obligations réglementaires et aux reporting régulateurs
- Frais opérationnels- Frais des données
- Frais liés à la connaissance client

	Frais facturés à l'OPCVM	Assiette	Taux barème		
			Action RC :	Action IC :	Action S :
1	Frais de gestion financière	Actif net	1,96% TTC maximum	0,96% TTC maximum	1,36% TTC maximum
2	Frais de fonctionnement et autres services *	Actif net	0,04% TTC maximum	0,04% TTC maximum	0,04% TTC maximum
3	Commissions de mouvement Société de gestion de portefeuille : 100 %	Prélèvement sur chaque transaction	Néant		
4	Commission de surperformance	Actif net	Néant		

Les coûts exceptionnels liés au recouvrement des créances pour le compte du Fonds ou à une procédure pour faire valoir un droit peuvent s'ajouter aux frais récurrents facturés à ce dernier et affichés ci-dessus.

*Les frais réels de fonctionnement et autres services pourraient être supérieurs au taux forfaitaire maximum autorisé, dans ce cas, la société de gestion prendra en charge le dépassement.

Par ailleurs, la société de gestion pourrait être amenée à provisionner le taux maximum forfaitaire si les frais réels de « fonctionnement et autre service » étaient inférieurs au taux affiché.

II-2-r Compartiment « CM-AM INSTITUTIONAL SHORT TERM »

► Codes ISIN :

Action RC : FR0007033477

Action RD : FR0010290924

Action EI : FR0013241452

Action IC : FR0014007LZ3

► OPC d'OPC : jusqu'à 10% de l'actif net

► Objectif de gestion :

Cet OPCVM est géré activement et de manière discrétionnaire. Il a pour objectif de gestion la recherche d'une performance nette de frais supérieure à celle de son indicateur de référence l'€STR capitalisé, sur la durée de placement recommandée.

En cas de taux particulièrement bas, négatifs ou volatils, la valeur liquidative du fonds peut être amenée à baisser de manière structurelle.

L'OPCVM promeut des critères environnementaux, sociaux et de gouvernance (ESG) au sens de l'article 8 du Règlement (UE) 2019/2088 dit « Sustainable Finance Disclosure » (SFDR).

► Indicateur de référence :

€STER CAPITALISE : L'euro short-term rate (€STR) reflète le taux d'emprunt au jour le jour sur le marché interbancaire de la zone euro. L'€STR est publié chaque jour ouvré de marché (Target 2) par la BCE et se base sur les échanges du jour précédent.

L'€STR capitalisé intègre l'impact du réinvestissement des intérêts.

Des informations complémentaires sur l'indice sont accessibles via le site internet de l'administrateur :

https://www.ecb.europa.eu/stats/financial_markets_and_interest_rates/euro_short-term_rate/html/index.en.html

L'indice de référence de l'OPCVM n'évalue pas ou n'inclut pas dans ses constituants des caractéristiques environnementales et/ou sociales.

L'administrateur Banque Centrale Européenne de l'indice de référence €STR bénéficie de l'exemption de l'article 2.2 du règlement benchmark en tant que banque centrale et à ce titre n'a pas à être inscrit sur le registre de l'ESMA.

Conformément au règlement (UE) 2016/1011 du Parlement européen et du Conseil du 8 juin 2016, la société de gestion dispose d'une procédure de suivi des indices de référence utilisés décrivant les mesures à mettre en œuvre en cas de modifications substantielles apportées à un indice ou de cessation de fourniture de cet indice.

► Stratégie d'investissement :

1 – Stratégies utilisées :

Afin de réaliser l'objectif de gestion, l'OPCVM adopte un style de gestion active, afin de disposer d'un positionnement clair en termes d'univers de risque et d'objectif de performance tout en recherchant l'optimisation du couple rendement/risque du portefeuille.

La stratégie d'investissement de l'OPCVM, telle que décrite ci-après, intègre des critères extra-financiers selon une méthodologie développée par le département d'analyse extra financière de Crédit Mutuel Asset Management visant à exclure les valeurs les moins bien notées en matière environnementale, sociale et de gouvernance afin de réduire notamment l'impact du risque de durabilité auquel l'OPC est exposé et défini dans la rubrique « profil de risque ».

L'équipe de gestion s'attache à prendre en compte dans ses décisions d'investissement les critères de l'Union européenne en matière d'activités économiques considérées comme durables au regard du règlement « Taxonomie » (UE) 2020/852. Au regard des données émettrices disponibles actuellement, le pourcentage minimum d'alignement avec la Taxonomie de l'Union Européenne s'élève à 0%.

Les principales incidences négatives sont également prises en compte dans la stratégie d'investissement.

Crédit Mutuel Asset Management applique sur l'ensemble de sa gamme d'OPC :

- une politique de suivi des controverses visant à détecter les valeurs sur lesquelles des controverses apparaissent. En fonction de l'analyse menée, les valeurs concernées sont maintenues ou exclues,
- une politique d'exclusion sectorielle stricte concernant notamment les armes controversées.

Ces politiques sont disponibles sur le site internet de Crédit Mutuel Asset Management.

Le principe consistant à « ne pas causer de préjudice important » s'applique uniquement aux investissements sous-jacents au produit financier qui prennent en compte les critères de l'Union européenne en matière d'activités économiques durables sur le plan environnemental. Les investissements sous-jacents à la portion restante de ce produit financier ne prennent pas en compte les critères de l'Union européenne en matière d'activités économiques durable sur le plan environnemental.

La construction du portefeuille est réalisée dans les limites de la fourchette de sensibilité en fonction des conclusions des différentes analyses de marché et de risque menées par l'équipe de gestion.

Le process de gestion repose tout d'abord sur une analyse macro-économique, visant à anticiper les tendances d'évolution des marchés à partir de l'analyse du contexte économique et géo-politique global. Cette approche est ensuite complétée par une analyse micro-économique des émetteurs et par une analyse des différents éléments techniques du marché, visant à surveiller les multiples sources de valeur ajoutée des marchés de taux afin de les intégrer dans la prise de décision. Les décisions de gestion portent notamment sur :

- Le degré d'exposition au risque de taux,
- L'allocation géographique,
- Le degré d'exposition au risque de crédit résultant d'une allocation sectorielle et de la sélection des émetteurs,
- La sélection des supports d'investissement utilisés.

La volatilité maximale de l'OPCVM ne s'écartera pas plus de 0,50% de celle de l'indice €STER capitalisé.

Pour la sélection et le suivi des titres de taux, la société de gestion ne recourt pas exclusivement ou mécaniquement aux agences de notation. Elle privilégie sa propre analyse de crédit qui sert de fondement aux décisions de gestion prises dans l'intérêt des actionnaires.

Les critères environnementaux, sociaux et de gouvernance (ESG) sont une des composantes de la gestion mais leur poids dans la décision finale n'est pas défini en amont.

L'approche ESG basée sur une méthodologie propriétaire développée par le pôle d'analyse Finance Responsable et Durable de Crédit Mutuel Asset Management. Celle-ci s'appuie sur les éléments suivants :

- analyse et classement des entreprises qui contribuent à la transition durable,
- suivi des controverses,
- et politique d'engagement de l'entreprise dans le temps.

Ce processus de sélection des titres vifs permet d'établir un score (1 à 10) en fonction de la contribution plus ou moins élevée aux facteurs ESG, puis d'établir une classification des entreprises selon 5 groupes distincts au regard de leur performance extra-financière : 1 = Négatif (Risque ESG élevé / actifs potentiellement gelés) ; 2 = Peu impliqué (Plus indifférent qu'opposant) ; 3 = Neutre (Administratif neutre conforme à sa réglementation sectorielle) ; 4 = Engagé (Engagé dans la trajectoire / Best in Trend) ; 5 = Best in class (Pertinence réelle).

L'approche mise en œuvre par l'équipe de gestion aboutit à une exposition de moins de 10% de l'actif net de l'OPCVM aux titres vifs de la classification ESG 1.

La note globale du portefeuille sera supérieure à la note pondérée en poids à celle de la moyenne de l'univers d'investissement.

Le taux d'analyse ou de notation extra financière, calculé en pondération ou nombre d'émetteurs, est supérieur à :

- 90% pour les titres de créances et instruments du marché monétaire bénéficiant d'une évaluation de crédit Investment grade, la dette souveraine émise par des pays développés sélectionnés par l'équipe de gestion
- 75% pour les titres de créances et instruments du marché monétaire bénéficiant d'une évaluation de crédit high yield et la dette souveraine émise par des pays « émergents » sélectionnés par l'équipe de gestion.

L'OPCVM s'engage à respecter les fourchettes d'exposition sur l'actif net suivantes :

Jusqu'à 110% en instruments de taux souverains, du secteur public et privé, de catégorie Investment Grade selon l'analyse de la société de gestion ou celle des agences de notation

De 0% à 10% au risque de change sur des devises hors euro

Fourchette de sensibilité aux taux d'intérêt	Zone géographique des émetteurs	Fourchette d'exposition
Entre 0 et +0,5	OCDE et zone euro hors pays émergents	110%maximum

2 – Actifs (hors dérivés intégrés) :

L'OPCVM peut être investi en :

- Titres de créance et instruments du marché monétaire :

L'OPCVM s'autorise à investir sur :

- des obligations de toute nature ;
- des titres de créances négociables ;
- des titres participatifs ;
- des titres subordonnés ;
- des titres équivalents aux titres ci-dessus, émis sur le fondement de droits étrangers.

Les titres de créances et instruments du marché monétaire sont de catégorie Investment Grade.

L'OPCVM investit dans ces instruments de sorte à respecter les critères suivants :

Durée de Vie Moyenne Pondérée Maximum	18 mois
Maturité Moyenne Pondérée Maximum	6 mois
Durée de vie résiduelle maximale des titres et instruments	Titres et instruments à taux fixe : 3 ans Titres et instruments à taux révisables dans un délai maximum de 3 ans

La Durée de Vie Moyenne Pondérée (ou Weighted Average Life – WAL) est la Moyenne pondérée des durées de vie restant à courir jusqu'au remboursement intégral du principal des titres détenus par l'OPCVM.

La Maturité Moyenne Pondérée (ou Weighted Average Maturity – WAM) est la Moyenne pondérée des durées restant à courir jusqu'à la prochaine révision du taux monétaire plutôt que le remboursement du principal.

Les définitions de maturité finale et les modalités de calcul de la WAL et de la WAM à retenir sont celles définies dans les guidelines du CESR sur la définition des classifications monétaires publiées le 19 mai 2010 (CESR's Guidelines on a common definition of European money market funds, 19 May 2010).

- Parts ou actions d'OPCVM, de FIA et de fonds d'investissement :

L'OPCVM peut investir jusqu'à 10 % de son actif net en OPCVM de droit français ou étranger, en Fonds d'Investissement à Vocation Générale de droit français, répondant aux conditions de l'article R.214-13 du Code Monétaire et Financier.

Ils peuvent être gérés par la société de gestion de portefeuille ou des sociétés liées.

3 – Instruments financiers dérivés :

Nature des marchés d'interventions :

- Marchés réglementés
- Marchés de gré à gré

Risques sur lesquels le gérant désire intervenir :

- Risque de taux : couverture et/ou exposition
- Risque de crédit : couverture et/ou exposition
- Risque de change : couverture et/ou exposition

Le gérant pourra utiliser les dérivés dans la limite de l'actif net, dans le respect des expositions aux différents risques prévues dans le DICI et dans le Prospectus.

Nature des instruments utilisés :

- des contrats futures,
- des options,

- des swaps
- des asset swaps,
- des opérations de change à terme,
- des dérivés de crédit (Credit Default Swaps).

Il n'utilisera pas de « total return swaps » (TRS).

Stratégie d'utilisation des dérivés pour atteindre l'objectif de gestion :

L'utilisation des instruments financiers à terme est effectuée

- pour procéder à des ajustements de collecte, notamment en cas de flux importants de souscriptions et de rachats sur l'OPCVM,
- afin de s'adapter à certaines conditions de marchés (mouvements importants de marché, meilleure liquidité ou efficacité des instruments financiers à terme par exemple...).

Contreparties :

Aucune contrepartie ne dispose d'un quelconque pouvoir de décision discrétionnaire sur la composition et la gestion du portefeuille, ni sur l'actif sous-jacent des instruments financiers dérivés. L'approbation des contreparties n'est requise pour aucune transaction sur le portefeuille.

4 – Titres intégrant des dérivés :

Risques sur lesquels le gérant désire intervenir :

- Risque de taux : couverture et/ou exposition
- Risque de crédit : couverture et/ou exposition
- Risque de change : couverture et/ou exposition

Le gérant pourra utiliser les titres intégrant des dérivés dans le respect des expositions aux différents risques prévues dans le DICI et dans le Prospectus.

Nature des instruments utilisés :

Le gérant peut investir dans

- des bons de souscription,
- des titres callables,
- des titres putables,
- des warrants,
- des certificats cotés,
- des EMTN intégrant des caps périodiques / titres structurés,
- des obligations structurées,
- des Credit Linked Notes.

Le gérant pourra recourir aux titres intégrant des dérivés dans le respect du programme d'activité de la Société de gestion.

Stratégie d'utilisation des dérivés intégrés pour atteindre l'objectif de gestion :

Le gérant peut recourir à des titres intégrant des dérivés dans le cas où ces titres offrent une alternative par rapport aux autres instruments financiers ou si ces titres n'ont pas d'offre identique sur le marché des autres instruments financiers.

5 – Dépôts :

Dans les limites réglementaires, l'OPCVM peut utiliser les dépôts, auprès d'un ou plusieurs établissements de crédit.

6 – Emprunts d'espèces :

Les emprunts en espèces ne peuvent représenter plus de 10% de l'actif net et servent, de façon temporaire, à assurer une liquidité aux actionnaires désirant racheter leurs actions sans pénaliser la gestion globale des actifs.

7 – Acquisition et cession temporaire de titres :

L'OPCVM peut avoir recours à des opérations d'acquisition et cession temporaire de titres dans le but de réaliser des objectifs tel que l'optimisation des revenus et la gestion de trésorerie, tout en prenant des risques conformes à la politique d'investissement du fonds.

- Prêt/emprunt des titres : le fonds peut prêter ou emprunter des titres financiers, moyennant une rémunération et pendant une période convenue. A la fin de l'opération les titres prêtés ou empruntés sont restitués et auront la même nature.
- Pension livrée : le fonds peut céder à un autre OPC ou personne morale des titres financiers moyennant un prix convenu. Ceux-ci seront rétrocédés à la fin de l'opération.

Nature des opérations utilisées :

L'OPCVM peut effectuer des acquisitions et des cessions temporaires de titres :

- prises en pension et emprunts de titres par référence au Code Monétaire et Financier
- mises en pension et prêts de titres par référence au Code Monétaire et Financier.

Nature des interventions :

- Gestion de la trésorerie
- Optimisation des revenus de l'OPCVM
- Contribution éventuelle à l'effet de levier de l'OPCVM

Les opérations éventuelles d'acquisitions ou de cessions temporaires de titres sont réalisées en accord avec les meilleurs intérêts de l'OPCVM, L'OPCVM s'assure qu'il est en mesure de rappeler tout titre ayant été prêté (mise en pension) ou rappeler le montant total en espèces (prise en pension).

Type d'actifs pouvant faire l'objet des opérations :

Titres financiers éligibles à la stratégie et instruments du marché monétaire.

Niveau d'utilisation attendu et autorisé :

Actuellement, le fonds n'utilise pas ce type d'opérations, il se laisse toutefois la possibilité de les utiliser jusqu'à 100 % de l'actif net à l'avenir.

Rémunération :

La rémunération sur les opérations d'acquisition et de cession temporaires de titres bénéficie exclusivement à l'OPCVM.

Choix des contreparties :

Ces contreparties peuvent être de l'OCDE et de la zone euro hors pays émergents, de catégorie Investment Grade selon l'analyse de la société de gestion ou celle des agences de notation ou non notés. Elles seront choisies selon les critères définis par la société de gestion dans sa procédure d'évaluation et de sélection.

► Contrats constituant des garanties financières :

Dans le cadre de la réalisation des transactions sur instruments financiers dérivés de gré à gré et des opérations d'acquisition / cession temporaire des titres, l'OPCVM peut recevoir les actifs financiers considérés comme des garanties et ayant pour but de réduire son exposition au risque de contrepartie.

Les garanties financières reçues seront essentiellement constituées en espèces ou en titres financiers pour les transactions sur instruments financiers dérivés de gré à gré, et en espèces et en obligations d'Etat éligibles pour les opérations d'acquisition/cession temporaire de titres.

Ces garanties sont données sous forme d'espèces ou d'obligations émises ou garanties par les Etats membres de l'OCDE ou par leurs collectivités publiques territoriales ou par des institutions et organismes supranationaux à caractère communautaire, régional ou mondial.

Toute garantie financière reçue respectera les principes suivants :

- Liquidité : Toute garantie financière en titres doit être très liquide et pouvoir se négocier rapidement sur un marché réglementé à prix transparent.
- Cessibilité : Les garanties financières sont cessibles à tout moment.
- Evaluation : Les garanties financières reçues font l'objet d'une évaluation quotidienne au prix du marché ou selon un modèle de pricing. Une politique de décote prudente sera appliquée sur les titres pouvant afficher une volatilité non négligeable ou en fonction de la qualité de crédit.
- Qualité de crédit des émetteurs : Les garanties financières sont de haute qualité de crédit selon l'analyse de la société de gestion.
- Placement de garanties reçues en espèces : Elles sont, soit placées en dépôts auprès d'entités éligibles, soit investies en obligations d'Etat de haute qualité de crédit (notation respectant les critères des OPCVM/FIA de type monétaires), soit investies en OPCVM/FIA de type monétaires, soit utilisées aux fins de transactions de prise en pension conclues avec un établissement de crédit,
- Corrélation : les garanties sont émises par une entité indépendante de la contrepartie.
- Diversification : L'exposition à un émetteur donné ne dépasse pas 20% de l'actif net.
- Conservation : Les garanties financières reçues sont placées auprès du Dépositaire ou par un de ses agents ou tiers sous son contrôle ou de tout dépositaire tiers faisant l'objet d'une surveillance prudentielle et qui n'a aucun lien avec le fournisseur des garanties financières.
- Interdiction de réutilisation : Les garanties financières autres qu'en espèces ne peuvent être ni vendues, ni réinvesties, ni remises en garantie.

► Profil de risque :

Votre argent sera principalement investi dans des instruments financiers sélectionnés par la société de gestion de portefeuille. Ces instruments connaîtront les évolutions et aléas des marchés.

Aucune contrepartie ne dispose d'un quelconque pouvoir de décision discrétionnaire sur la composition et la gestion du portefeuille, ni sur l'actif sous-jacent des instruments financiers dérivés. L'approbation des contreparties n'est requise pour aucune transaction sur le portefeuille.

Les risques auxquels s'expose l'actionnaire sont les suivants :

- **Risque de perte en capital** : La perte en capital se produit lors de la vente d'une action à un prix inférieur à celui payé à l'achat. L'OPCVM ne bénéficie d'aucune garantie ou protection du capital. Le capital initialement investi est exposé aux aléas du marché, et peut donc, en cas d'évolution boursière défavorable, ne pas être restitué intégralement.

- **Risque de taux** : En cas de hausse des taux d'intérêt, la valeur des instruments investie en taux fixe peut baisser et pourra faire baisser la valeur liquidative.

- **Risque de crédit** : En cas de dégradation de la qualité des émetteurs ou si l'émetteur n'est plus en mesure de faire face à ses échéances, la valeur de ces titres peut baisser, entraînant ainsi la baisse de la valeur liquidative.

- **Risque lié à l'impact des techniques telles que les produits dérivés** : L'utilisation des produits dérivés peut entraîner à la baisse sur de courtes périodes des variations sensibles de la valeur liquidative en cas d'exposition dans un sens contraire à l'évolution des marchés.

- **Risque de change** : Une évolution défavorable de l'euro par rapport à d'autres devises pourrait avoir un impact négatif et entraîner la baisse de la valeur liquidative.

- **Risque de contrepartie** : Le risque de contrepartie résulte de toutes les opérations de gré à gré, les contrats financiers, les acquisitions et cessions temporaires de titres et les garanties financières conclues avec la même contrepartie. Le risque de contrepartie mesure le risque de perte en cas de défaillance d'une contrepartie incapable de faire face à ses obligations contractuelles avant que l'opération ait été réglée de manière définitive sous la forme d'un flux financier. Dans ce cas, la valeur liquidative pourrait baisser.

- **Risque juridique** : Il existe un risque de rédaction inadéquate des contrats conclus avec les contreparties, lié notamment aux techniques efficaces de gestion de portefeuille.

- **Risque opérationnel** : Il existe un risque de défaillance ou d'erreur des différents acteurs impliqués lié aux opérations sur titres. Ce risque intervient uniquement dans le cadre des opérations d'acquisition et cession temporaire de titres.

- **Risque en matière de durabilité** : Il s'agit du risque lié à un évènement ou une situation dans le domaine environnemental, social ou de gouvernance qui, s'il survient, pourrait avoir une incidence négative importante, réelle ou potentielle, sur la valeur de l'investissement.

► **Garantie ou protection** : Néant.

► Souscripteurs concernés et profils de l'investisseur type :

Actions RC et RD : Tous souscripteurs.

Action EI : Tous souscripteurs, plus particulièrement destinée à la commercialisation aux Institutionnels en Espagne.

Action IC : Tous souscripteurs, plus particulièrement destinée aux investisseurs institutionnels.

Cet OPCVM s'adresse à des souscripteurs recherchant un OPCVM exposé aux instruments de taux et géré dans une fourchette de sensibilité aux variations de taux d'intérêt faible (maximum de 0,50) et qui par conséquent présente une volatilité de la valeur liquidative faible donc un profil de risque faible.

Le montant qu'il est raisonnable d'investir dans cet OPCVM dépend de la situation personnelle de chaque investisseur; pour le déterminer, il s'agit de tenir compte de son patrimoine personnel, des besoins actuels et de la durée de placement mais également du souhait de prendre des risques ou de privilégier un investissement prudent. Il est fortement recommandé de diversifier suffisamment tous ses investissements afin de ne pas les exposer uniquement aux risques d'un seul OPCVM.

L'OPCVM n'a pas été enregistré auprès de l'autorité fiscale américaine en vertu de la loi US Securities Act of 1933. En conséquence, les actions de l'OPCVM ne peuvent pas être offertes, vendues ou détenues, directement ou indirectement, pour le compte ou au bénéfice d'une « U.S. Person », telle que définie par la réglementation américaine, notamment la réglementation « Regulation S (Part 230 – 17 CFR 230.903) de la SEC disponible à l'adresse suivante : <http://www.sec.gov/about/laws/secrulesregs.htm>

► **Durée de placement recommandée** : Supérieure à 6 mois.

► Modalités de détermination et d'affectation des résultats et des sommes distribuables :

Le résultat net de l'exercice est égal au montant des intérêts, arrérages, dividendes, primes et lots, jetons de présence ainsi que tous produits relatifs aux titres constituant le portefeuille du fonds majoré du produit des sommes momentanément disponibles et diminué des frais de gestion et de la charge des emprunts.

Les sommes distribuables sont constituées par :

1° Le résultat net augmenté du report à nouveau et majoré ou diminué du solde du compte de régularisation des revenus ;

2° Les plus-values réalisées, nettes de frais, diminuées des moins-values réalisées, nettes de frais, constatées au cours de l'exercice, augmentées des plus-values nettes de même nature constatées au cours d'exercices antérieurs n'ayant pas fait l'objet d'une distribution ou d'une capitalisation et diminuées ou augmentées du solde du compte de régularisation des plus-values.

Capitalisation (Actions RC, EI et IC) :

Les sommes distribuables sont intégralement capitalisées chaque année.

	Capitalisation totale	Capitalisation partielle	Distribution totale	Distribution partielle	Report total	Report partiel
Résultat net	X					
Plus-values ou moins-values nettes réalisées	X					

Capitalisation et/ou Distribution (Action RD) :

Le choix entre la capitalisation ou la distribution annuelle des sommes distribuables appartient à la société de gestion de portefeuille.

La société de gestion de portefeuille peut décider, en cours d'exercice, la mise en distribution totale ou partielle d'un ou plusieurs acomptes sur résultat net comptabilisé à la date de la décision. Le coupon est distribué dans les 5 mois suivant la clôture de l'exercice.

	Capitalisation totale	Capitalisation partielle	Distribution totale	Distribution partielle	Report total	Report partiel
Résultat net	X	X	X	X		
Plus-values ou moins-values nettes réalisées	X					

► Caractéristiques des actions :

La souscription d'une catégorie d'action peut être réservée à une catégorie d'investisseurs en fonction de critères objectifs décrits dans cette rubrique, tels que la valeur liquidative d'origine de l'action, le montant de souscription initiale minimum.

L'action EI est, selon les modalités définies dans le prospectus, plus particulièrement destinée à la commercialisation aux institutionnels en Espagne.

L'action IC est, selon les modalités définies dans le prospectus, plus particulièrement destinée aux investisseurs institutionnels.

Les actions RC et RD sont, selon les modalités définies dans le prospectus, destinées à tous souscripteurs.

Valeur liquidative d'origine :

- Actions RC et RD : **1 500 euros**
- Actions EI et IC : **100 000 euros**

La quantité de titres de l'action IC est exprimée millièmes.

La quantité de titres des actions EI, RC et RD est exprimée en millionnièmes.

Montant minimum de souscription initiale :

- Action IC : **1 action**
- Actions RC et RD : **1 millionième d'action**
- Action EI : **100 000 euros** (sauf CREDIT MUTUEL AM qui peut souscrire un millionième d'action)

Montant minimum des souscriptions ultérieures et des rachats :

- Action IC : **1 millième d'action**
- Action RC et RD : **1 millionième d'action**
- Action EI :
- Souscriptions ultérieures : **1000 euros**
- Rachats : **1 millionième d'action**

► Modalités de souscription et de rachat :

L'organisme désigné pour recevoir les souscriptions et rachats est le dépositaire : Banque Fédérative du Crédit Mutuel (BFCM).

Les souscriptions peuvent être effectuées par apport de titres.

Les ordres de souscription peuvent être acceptés en nombre d'actions ou en montant.

Les ordres de rachat sont acceptés en nombre d'actions uniquement

- Les ordres de souscription et de rachat sont centralisés chaque jour ouvré à 9h00.
- Les ordres reçus avant 9h00 sont exécutés sur la base de la valeur liquidative du jour.
- Les ordres reçus après 9h00 sont exécutés sur la base de la valeur liquidative suivante.
- Les ordres d'échange de titres RC et RD suivent les mêmes règles.

Les ordres sont exécutés conformément au tableau ci-dessous :

J	J	↓ : jour d'établissement de la VL	J	J+2 ouvrés	J+2 ouvrés
Centralisation avant 9h des ordres de souscription ¹	Centralisation avant 9h des ordres de rachat ¹	Exécution de l'ordre au plus tard en J	Publication de la valeur liquidative	Règlement des souscriptions	Règlement des rachats

La valeur liquidative du fonds sur laquelle seront exécutés les ordres de souscription et de rachat susceptible d'être recalculée entre le moment de passages des ordres et leur exécution, afin de tenir compte de tout événement de marché exceptionnel survenu entre temps.

¹Sauf éventuel délai spécifique convenu avec votre établissement financier.

► **Date et périodicité de calcul de la valeur liquidative :**

Calculée sur cours d'ouverture chaque jour ouvré, à l'exception des jours fériés ou de fermeture de la Bourse de Paris (calendrier Euronext SA).

► **Lieu et modalités de publication ou de communication de la valeur liquidative :** Elle est disponible auprès de la société de gestion.

► **Frais et commissions :**

Commissions de souscription et de rachat

Les commissions de souscription et de rachat viennent augmenter le prix de souscription payé par l'investisseur ou diminuer le prix de remboursement. Les commissions acquises à l'OPCVM servent à compenser les frais supportés par l'OPCVM pour investir ou désinvestir les avoirs confiés. Les commissions non acquises reviennent à la société de gestion de portefeuille, aux commercialisateurs, etc.

Frais à la charge de l'investisseur, prélevés lors des souscriptions et des rachats	Assiette	Taux barème
Commission de souscription non acquise à l'OPCVM	valeur liquidative × nombre de actions	Néant
Commission de souscription acquise à l'OPCVM	valeur liquidative × nombre de actions	Néant
Commission de rachat non acquise à l'OPCVM	valeur liquidative × nombre de actions	Néant
Commission de rachat acquise à l'OPCVM	valeur liquidative × nombre de actions	Néant

Frais de fonctionnement et de gestion

Ces frais recouvrent tous les frais facturés directement à l'OPCVM, à l'exception des frais de transactions.

Les frais de fonctionnement et autres services peuvent inclure les frais suivants :

- Frais d'enregistrement et de référencement des fonds
- Frais d'information clients et distributeurs
- Frais de dépositaire, de juridiques, audit, fiscalité, etc.
- Frais liés au respect d'obligations réglementaires et aux reporting régulateurs
- Frais opérationnels- Frais des données
- Frais liés à la connaissance client

	Frais facturés à l'OPCVM	Assiette	Taux barème	
1	Frais de gestion financière	Actif net	Actions RC et RD : 0,47% TTC maximum	Actions EI et IC: 0,77% TTC maximum
2	Frais de fonctionnement et autres services *	Actif net	Actions RC et RD : 0,03% TTC maximum	Actions EI et IC: 0,03% TTC maximum
3	Commissions de mouvement Société de gestion de portefeuille : 100%	Prélèvement sur chaque transaction	Néant	
4	Commission de surperformance	Actif net	30 % TTC de la performance nette de frais fixes de gestion au-delà de l'indicateur de référence €STR capitalisé + 0,15 %, même si cette performance est négative	

Les coûts exceptionnels liés au recouvrement des créances pour le compte de l'OPCVM ou à une procédure pour faire valoir un droit peuvent s'ajouter aux frais récurrents facturés à ce dernier et affichés ci-dessus.

*Les frais réels de fonctionnement et autres services pourraient être supérieurs au taux forfaitaire maximum autorisé, dans ce cas, la société de gestion prendra en charge le dépassement.

Par ailleurs, la société de gestion pourrait être amenée à provisionner le taux maximum forfaitaire si les frais réels de « fonctionnement et autre service » étaient inférieurs au taux affiché.

Modalités de calcul de la commission de surperformance :

(1) La commission de surperformance est calculée selon la méthode indiquée.

Le supplément de performance auquel s'applique le taux de 30 % TTC représente la différence entre :

- le niveau de valeur liquidative de l'OPC, nette de frais fixes de gestion, avant prise en compte de la provision de commission de surperformance et
- la valeur d'un actif de référence ayant réalisé une performance égale à celle de l'indicateur sur la période de calcul et enregistrant les mêmes variations liées aux souscriptions/rachats que l'OPC.

(2) A compter de l'exercice du fonds ouvert le 01/04/2024, toute sous-performance du fonds par rapport à l'indicateur est compensée avant que des commissions de surperformance ne deviennent exigibles. A cette fin, une période d'observation extensible de 1 à 5 ans glissants est mise en place, avec une remise à zéro du calcul à chaque prélèvement de la commission de surperformance.

Le tableau ci-dessous énonce ces principes sur des hypothèses de performances présentées à titre d'exemple, sur une durée de 19 ans :

	Sur / Sous performance Nette*	Sous performance à compenser l'année suivante	Paiement de la commission de surperformance
ANNEE 1	5%	0%	OUI
ANNEE 2	0%	0%	NON
ANNEE 3	-5%	-5%	NON

ANNEE 4	3%	-2%	NON
ANNEE 5	2%	0%	NON
ANNEE 6	5%	0%	OUI
ANNEE 7	5%	0%	OUI
ANNEE 8	-10%	-10%	NON
ANNEE 9	2%	-8%	NON
ANNEE 10	2%	-6%	NON
ANNEE 11	2%	-4%	NON
ANNEE 12	0%	0%**	NON
ANNEE 13	2%	0%	OUI
ANNEE 14	-6%	-6%	NON
ANNEE 15	2%	-4%	NON
ANNEE 16	2%	-2%	NON
ANNEE 17	-4%	-6%	NON
ANNEE 18	0%	-4%***	NON
ANNEE 19	5%	0%	OUI

Notes relatives à l'exemple :

* La sur/sous performance nette se définit ici comme étant la performance du fonds au-delà/en-deçà du taux de référence.

** La sous-performance de l'année 12 à reporter l'année suivante (ANNÉE 13) est de 0 % (et non de -4 %) car la sous-performance résiduelle de l'année 8 qui n'a pas encore été compensée (-4 %) n'est plus pertinente dans la mesure où la période de cinq ans est écoulée (la sous-performance de l'année 8 est compensée jusqu'à l'année 12).

*** La sous-performance de l'année 18 à reporter l'année suivante (ANNÉE 19) est de -4 % (et non de -6 %) car la sous-performance résiduelle de l'année 14 qui n'a pas encore été compensée (-2 %) n'est plus pertinente dans la mesure où la période de cinq ans est écoulée (la sous-performance de l'année 14 est compensée jusqu'à l'année 18).

(3) A chaque établissement de valeur liquidative :

- En cas de surperformance par rapport au seuil de déclenchement de la surperformance, une dotation est provisionnée.
- En cas de sous-performance par rapport au seuil de déclenchement de la surperformance, une reprise de provision est effectuée dans la limite des provisions disponibles.

(4) En cas de surperformance, la commission est payable annuellement sur la dernière valeur liquidative de l'exercice.

II-2-s Compartiment « CM-AM INFLATION »

► Codes ISIN :

Action RC : FR0011153378

Action S : FR0013299393

Action IC : FR0014006FV6

► OPC d'OPC : Jusqu'à 10% de l'actif net.

► Objectif de gestion :

L'OPCVM est géré activement et de manière discrétionnaire. Il a pour objectif de gestion la recherche d'une performance nette de frais supérieure à celle de l'indicateur de référence BARCLAYS EURO GOVERNMENT INFLATION LINKED BONDS 1-10 ans, sur la durée de placement recommandée.

La composition de l'OPC peut s'écarter significativement de la répartition de l'indicateur.

L'OPCVM promeut des critères environnementaux, sociaux et de gouvernance (ESG) au sens de l'article 8 du Règlement (UE) 2019/2088 dit « Sustainable Finance Disclosure » (SFDR).

► Indicateur de référence :

Barclays Euro Government Inflation linked Bonds 1-10 ans :

Cet indice publié par Barclays reflète la typologie des émissions de titres obligataires de maturité de 1 à 10 ans, indexés sur l'inflation de la zone euro ou d'un pays de la zone euro, en clôture et en euro. Des informations complémentaires sur l'indice sont accessibles via le site internet de l'administrateur : www.barcap.com.

L'indice est retenu en cours de clôture et exprimés en euro, dividendes et coupons réinvestis. L'indice de référence de l'OPC n'évalue pas ou n'inclut pas dans ses constituants des caractéristiques environnementales et/ou sociales.

A la date de la dernière mise à jour du présent prospectus, l'administrateur BISL FTSE n'est pas encore inscrit sur le registre d'administrateurs et d'indices de référence tenu par l'ESMA.

Conformément au règlement (UE) 2016/1011 du Parlement européen et du Conseil du 8 juin 2016, la société de gestion dispose d'une procédure de suivi des indices de référence utilisés décrivant les mesures à mettre en œuvre en cas de modifications substantielles apportées à un indice ou de cessation de fourniture de cet indice.

► Stratégie d'investissement :

1 – Stratégies utilisées :

Afin de réaliser l'objectif de gestion, la stratégie de l'OPCVM s'appuie sur des investissements en titres de créances et instruments du marché monétaire :

- principalement émis par des Etats, des entreprises publiques et privées de la zone Euro, indexés sur l'inflation
- émis par des états, des entreprises publiques et privées membres de l'OCDE hors zone euro, indexés sur l'inflation
- émis par les états, les entreprises publiques et privées membres de l'OCDE, à taux fixe, variable ou révisable"

La stratégie d'investissement de l'OPC, telle que décrite ci-après, intègre des critères extra-financiers selon une méthodologie développée par le département d'analyse extra financière de Crédit Mutuel Asset Management visant à exclure les valeurs les moins bien notées en matière environnementale, sociale et de gouvernance afin de réduire notamment l'impact du risque de durabilité auquel l'OPC est exposé tel que défini dans la rubrique « profil de risque ».

L'équipe de gestion s'attache à prendre en compte dans ses décisions d'investissement les critères de l'Union européenne en matière d'activités économiques considérées comme durables au regard du règlement « Taxonomie » (UE) 2020/852. Au regard des données émettrices disponibles actuellement, le pourcentage minimum d'alignement avec la Taxonomie de l'Union Européenne s'élève à 0%.

Les principales incidences négatives sont également prises en compte dans la stratégie d'investissement.

Crédit Mutuel Asset Management applique sur l'ensemble de sa gamme d'OPC :

- une politique de suivi des controverses visant à détecter les valeurs sur lesquelles des controverses apparaissent. En fonction de l'analyse menée, les valeurs concernées sont maintenues ou exclues,
- une politique d'exclusion sectorielle stricte concernant notamment les armes controversées.
-

Ces politiques sont disponibles sur le site internet de Crédit Mutuel Asset Management.

Le principe consistant à « ne pas causer de préjudice important » s'applique uniquement aux investissements sous-jacents au produit financier qui prennent en compte les critères de l'Union européenne en matière d'activités économiques durables sur le plan environnemental. Les investissements sous-jacents à la portion restante de ce produit financier ne prennent pas en compte les critères de l'Union européenne en matière d'activités économiques durable sur le plan environnemental.

Les OPC gérés par des sociétés de gestion extérieures à Crédit Mutuel Asset Management et dans lequel l'OPC est investi peuvent adopter une approche différente en matière de risque de durabilité. La sélection de ces OPC peut générer des écarts en termes d'approches, de critères ou de techniques de gestion extra financière des actifs sous-jacents.

L'OPCVM adopte un style de gestion active en fonction des anticipations :

- en matière d'inflation, d'évolution des taux des Banques Centrales, de courbe des taux nominaux et de courbe des taux réels,
- en matière de risque crédit de façon à accroître le rendement du portefeuille par une sélection rigoureuse des signatures des émetteurs souverains, publics ou privés.

Le gérant se réserve la possibilité de conserver une exposition de crédit inférieure à ces notations dans le cas où la dégradation interviendrait après investissement en portefeuille.

Les critères environnementaux, sociaux et de gouvernance (ESG) sont une des composantes de la gestion mais leur poids dans la décision finale n'est pas défini en amont.

L'approche ESG est basée sur une méthodologie propriétaire développée par le pôle d'analyse Finance Responsable et Durable de Crédit Mutuel Asset Management. Celle-ci s'appuie sur les éléments suivants :

- analyse et classement des entreprises qui contribuent à la transition durable,

- suivi des controverses,
- et politique d'engagement de l'entreprise dans le temps.

Ce processus de sélection des titres vifs permet d'établir un score (1 à 10) en fonction de la contribution plus ou moins élevée aux facteurs ESG, puis d'établir une classification des entreprises selon 5 groupes distincts au regard de leur performance extra-financière : 1 = Négatif (Risque ESG élevé / actifs potentiellement gelés) ; 2 = Peu impliqué (Plus indifférent qu'opposant) ; 3 = Neutre (Administratif neutre conforme à sa réglementation sectorielle) ; 4 = Engagé (Engagé dans la trajectoire / Best in Trend) ; 5 = Best in class (Pertinence réelle).

L'approche mise en œuvre par l'équipe de gestion aboutit à une exposition de moins de 10% de l'actif net de l'OPCVM aux titres vifs de la classification ESG 1.

Le taux d'analyse ou de notation extra financière, calculé en pondération ou nombre d'émetteurs, est supérieur à :

- 90% pour les titres de créances et instruments du marché monétaire bénéficiant d'une évaluation de crédit Investment grade et la dette souveraine émise par des pays développés sélectionnés par l'équipe de gestion,
- 75% pour les titres de créances et instruments du marché monétaire bénéficiant d'une évaluation de crédit high yield et la dette souveraine émise par des pays « émergents » sélectionnés par l'équipe de gestion.

Pour la sélection et le suivi des titres de taux, la société de gestion ne recourt pas exclusivement ou mécaniquement aux agences de notation. Elle privilégie sa propre analyse de crédit qui sert de fondement aux décisions de gestion prises dans l'intérêt des actionnaires.

Cet OPCVM s'engage à respecter les fourchettes d'exposition sur l'actif net suivantes :

De 0 % à 100 % en instruments de taux souverains, du secteur public et privé, de la zone OCDE, de catégorie « Investment Grade » à l'acquisition selon l'analyse de la société de gestion ou celle des agences de notation, ou non notés dont :

- de 80% à 100 % en émetteur de la zone euro
- de 0% à 20 % en émetteur hors zone euro
- de 0% à 25% en titres spéculatifs ou non notés

La fourchette de sensibilité de l'OPCVM au risque de taux est comprise entre 0 et +8.

De 0% à 10% au risque de change sur les devises hors euro

2 – Actifs (hors dérivés intégrés) :

L'OPCVM peut être investi en :

- **Actions :** Néant.

- **Titres de créance et instruments du marché monétaire :**

L'OPCVM s'autorise à investir sur :

- des obligations de toute nature ;
- des titres de créances négociables ;
- des titres participatifs ;
- des titres subordonnés ;
- des instruments de titrisation ;
- des titres équivalents aux titres ci-dessus, émis sur le fondement de droits étrangers.

- **Parts ou actions d'OPCVM, de FIA et de fonds d'investissement :**

L'OPCVM peut investir jusqu'à 10% de son actif net en OPCVM de droit français ou étranger, en Fonds d'investissement à vocation générale de droit français, répondant aux conditions de l'article R.214-13 du Code Monétaire et Financier.

Ces placements collectifs peuvent être gérés par la société de gestion ou des sociétés liées.

3 – Instruments financiers dérivés :

Nature des marchés d'interventions :

L'OPCVM peut intervenir sur des instruments financiers à terme ferme et conditionnels négociés sur des marchés réglementés français et étrangers ou de gré à gré.

Risques sur lesquels le gérant désire intervenir :

- Risque de taux : couverture et/ou exposition
- Risque de crédit : couverture et/ou exposition
- Risque de change : couverture et/ou exposition

Le gérant pourra utiliser les dérivés dans la limite de l'actif net et dans le respect des expositions aux différents risques prévues dans le DICI et dans le Prospectus ainsi que dans le respect d'une surexposition globale de 10 % maximum de l'actif net

Nature des instruments utilisés :

Le gérant utilise :

- des contrats futures;
- des options;
- des swaps (y compris swaps d'inflation);
- des contrats de change à terme.
- éventuellement des dérivés de crédit : Credit Default swaps (CDS)

Le gérant n'utilisera pas de Total Return Swaps.

Stratégie d'utilisation des dérivés pour atteindre l'objectif de gestion :

L'utilisation des instruments financiers à terme est effectuée/

- pour procéder à des ajustements de collecte, notamment en cas de flux importants de souscriptions et de rachats sur l'OPCVM,
- afin de s'adapter à certaines conditions de marchés (mouvements importants de marché, meilleure liquidité ou efficacité des instruments financiers à terme par exemple...)

4 – Titres intégrant des dérivés :

Risques sur lesquels le gérant désire intervenir :

Risque de taux : couverture et/ou exposition

Risque de crédit : couverture et/ou exposition

Le gérant pourra utiliser les titres intégrant des dérivés dans la limite de l'actif net et dans le respect des expositions aux différents risques prévues dans le DICI et dans le Prospectus ainsi que dans le respect d'une surexposition globale de 10 % maximum de l'actif net.

Nature des instruments utilisés :

- des bons de souscription
- des titres callables
- des titres putables
- des warrants
- des certificats cotés
- des EMTN / titres structurés
- des Credit Linked Notes

Le gérant pourra recourir aux titres intégrant des dérivés dans le respect du programme d'activité de la Société de gestion.

Stratégie d'utilisation des dérivés intégrés pour atteindre l'objectif de gestion :

Le gérant peut recourir à des titres intégrant des dérivés dans le cas où ces titres offrent une alternative par rapport aux autres instruments financiers ou si ces titres n'ont pas d'offre identique sur le marché des autres instruments financiers.

5 – Dépôts :

Dans les limites réglementaires, l'OPCVM peut utiliser les dépôts, auprès d'un ou plusieurs établissements de crédit.

6 – Emprunts d'espèces :

Les emprunts en espèces ne peuvent représenter plus de 10% de l'actif net et servent, de façon temporaire, à assurer une liquidité aux actionnaires désirant racheter leurs actions sans pénaliser la gestion globale des actifs.

7 – Acquisition et cession temporaire de titres :

L'OPCVM peut avoir recours à des opérations d'acquisition et cession temporaire de titres dans le but de réaliser des objectifs tels que l'optimisation des revenus ou la gestion de trésorerie, tout en prenant des risques conformes à la politique d'investissement du fonds.

- Prêt/emprunt des titres : le fonds peut prêter ou emprunter des titres financiers, moyennant une rémunération et pendant une période convenue. A la fin de l'opération les titres prêtés ou empruntés sont restitués et auront la même nature.
- Pension livrée : le fonds peut céder à un autre OPC ou personne morale des titres financiers moyennant un prix convenu. Ceux-ci seront récédés à la fin de l'opération.

Nature des opérations utilisées :

L'OPCVM peut effectuer des acquisitions et des cessions temporaires de titres :

- prises en pension et emprunts de titres par référence au Code Monétaire et Financier
- mises en pension et prêts de titres par référence au Code Monétaire et Financier

Nature des interventions :

Les opérations éventuelles d'acquisitions ou de cessions temporaires de titres sont réalisées en accord avec les meilleurs intérêts de l'OPCVM, et ne doivent pas l'amener à s'écarter de son objectif de gestion ou prendre des risques supplémentaires.

Elles ont pour objectif d'optimiser la gestion de la trésorerie et/ou l'éventuel rendement du portefeuille.

L'OPCVM s'assure qu'il est en mesure de rappeler tout titre ayant été prêté (mise en pension) ou rappeler le montant total en espèces (prise en pension).

Type d'actifs pouvant faire l'objet des opérations :

Titres financiers éligibles à la stratégie et instruments du marché monétaire.

Niveau d'utilisation attendu et autorisé :

Actuellement, le fonds n'utilise pas ce type d'opérations, il se laisse toutefois la possibilité de les utiliser jusqu'à 100 % de l'actif net à l'avenir.

Rémunération :

La rémunération sur les opérations d'acquisition et de cession temporaires de titres bénéficie exclusivement à l'OPCVM.

Choix des contreparties :

Ces contreparties peuvent être de la zone OCDE, de catégorie « Investment Grade » à l'acquisition selon l'analyse de la société de gestion ou celle des agences de notation. Elles seront choisies selon les critères définis par la société de gestion dans sa procédure d'évaluation et de sélection.

► Contrats constituant des garanties financières :

Dans le cadre de la réalisation des transactions sur instruments financiers dérivés de gré à gré et des opérations d'acquisition / cession temporaire des titres, le fonds peut recevoir les actifs financiers considérés comme des garanties et ayant pour but de réduire son exposition au risque de contrepartie.

Les garanties financières reçues seront essentiellement constituées en espèces ou en titres financiers pour les transactions sur instruments financiers dérivés de gré à gré, et en espèces et en obligations d'Etat éligibles pour les opérations d'acquisition/cession temporaire de titres.

Ces garanties sont données sous forme d'espèces ou d'obligations émises ou garanties par les Etats membres de l'OCDE ou par leurs collectivités publiques territoriales ou par des institutions et organismes supranationaux à caractère communautaire, régional ou mondial.

Toute garantie financière reçue respectera les principes suivants :

- Liquidité : Toute garantie financière en titres doit être très liquide et pouvoir se négocier rapidement sur un marché réglementé à prix transparent.
- Cessibilité : Les garanties financières sont cessibles à tout moment.
- Evaluation : Les garanties financières reçues font l'objet d'une évaluation quotidienne au prix du marché ou selon un modèle de pricing. Une politique de décote prudente sera appliquée sur les titres pouvant afficher une volatilité non négligeable ou en fonction de la qualité de crédit.
- Qualité de crédit des émetteurs : Les garanties financières sont de haute qualité de crédit selon l'analyse de la société de gestion.
- Placement de garanties reçues en espèces : Elles sont, soit placées en dépôts auprès d'entités éligibles, soit investies en obligations d'Etat de haute qualité de crédit (notation respectant les critères des OPCVM/FIA de type monétaire), soit investies en OPCVM/FIA de type monétaire, soit utilisées aux fins de transactions de prise en pension conclues avec un établissement de crédit,
- Corrélation : les garanties sont émises par une entité indépendante de la contrepartie.
- Diversification : L'exposition à un émetteur donné ne dépasse pas 20% de l'actif net.
- Conservation : Les garanties financières reçues sont placées auprès du Dépositaire ou par un de ses agents ou tiers sous son contrôle ou de tout dépositaire tiers faisant l'objet d'une surveillance prudentielle et qui n'a aucun lien avec le fournisseur des garanties financières.
- Interdiction de réutilisation : Les garanties financières autres qu'en espèces ne peuvent être ni vendues, ni réinvesties, ni remises en garantie.

► Profil de risque :

Votre argent sera principalement investi dans des instruments financiers sélectionnés par la société de gestion de portefeuille. Ces instruments connaîtront les évolutions et aléas des marchés.

Aucune contrepartie ne dispose d'un quelconque pouvoir de décision discrétionnaire sur la composition et la gestion du portefeuille, ni sur l'actif sous-jacent des instruments financiers dérivés. L'approbation des contreparties n'est requise pour aucune transaction sur le portefeuille.

Des procédures de gestion de conflits d'intérêt ont été mises en place afin de les prévenir et de les gérer dans l'intérêt exclusif des actionnaires.

Les risques auxquels s'expose l'actionnaire sont les suivants :

- **Risque de perte en capital** : La perte en capital se produit lors de la vente d'une action à un prix inférieur à celui payé à l'achat. L'OPCVM ne bénéficie d'aucune garantie ou protection du capital. Le capital initialement investi est exposé aux aléas du marché, et peut donc, en cas d'évolution boursière défavorable, ne pas être restitué intégralement.

- **Risque lié à la gestion discrétionnaire** : Le style de gestion discrétionnaire repose sur l'anticipation de l'évolution des différents marchés (actions, produits de taux) et/ou sur la sélection des valeurs. Il existe un risque que l'OPCVM ne soit pas investi à tout moment sur les marchés ou les valeurs les plus performants. Sa performance peut donc être inférieure à l'objectif de gestion et la valeur liquidative pourrait baisser.

- **Risque de crédit** : En cas de dégradation de la qualité des émetteurs, ou si l'émetteur n'est plus en mesure de faire face à ses échéances, la valeur de ces titres peut baisser, entraînant ainsi la baisse de la valeur liquidative.

- **Risque lié à l'inflation** : en cas de baisse de l'inflation, implicite et/ou constatée, la valeur liquidative du fonds pourrait baisser.

- **Risque de taux** : En cas de hausse des taux d'intérêt, la valeur des instruments investie en taux fixe peut baisser et pourra faire baisser la valeur liquidative.

- **Risque spécifique lié à l'utilisation des instruments de titrisation** : Pour ces instruments le risque de crédit repose principalement sur la qualité des actifs sous-jacents, qui peuvent être de nature diverse (créances bancaires, titres de créances...). Ces instruments résultent de montages complexes pouvant comporter des risques juridiques et des risques spécifiques tenant aux caractéristiques des actifs sous-jacents. La réalisation de ces risques peut entraîner la baisse de la valeur liquidative de l'OPCVM. L'attention du souscripteur est également attirée sur le fait que les titres issus d'opérations de titrisation sont moins liquides que ceux issus d'émissions obligataires classiques : le risque lié au possible manque de liquidité sur ces titres est donc susceptible d'impacter le prix des actifs en portefeuille et de fait la valeur liquidative.

- **Risque de contrepartie** : Le risque de contrepartie résulte de toutes les opérations de gré à gré les contrats financiers, les acquisitions et cessions temporaires de titres et les garanties financières conclues avec la même contrepartie. Le risque de contrepartie mesure le risque de perte en cas de défaillance d'une contrepartie incapable de faire face à ses obligations contractuelles avant que l'opération ait été réglée de manière définitive sous la forme d'un flux financier. Dans ce cas, la valeur liquidative pourrait baisser.

- **Risque de change** : Une évolution défavorable de l'euro par rapport à d'autres devises pourrait avoir un impact négatif et entraîner la baisse de la valeur liquidative.

- **Risque lié à l'utilisation de titres spéculatifs (haut rendement)** : Les titres évalués « spéculatifs » selon l'analyse de la société de gestion ou des agences de notation présentent un risque accru de défaillance, et sont susceptibles de subir des variations de valorisation plus marquées et/ou plus fréquentes, pouvant entraîner une baisse de la valeur liquidative.

- **Risque lié à l'impact des techniques telles que les produits dérivés** : L'utilisation des produits dérivés peut entraîner à la baisse sur de courtes périodes des variations sensibles de la valeur liquidative en cas d'exposition dans un sens contraire à l'évolution des marchés.

- **Risque juridique** : Il existe un risque de rédaction inadéquate des contrats conclus avec les contreparties, lié notamment aux techniques efficaces de gestion de portefeuille.

- **Risque opérationnel** : Il existe un risque de défaillance ou d'erreur des différents acteurs impliqués lié aux opérations sur titres. Ce risque intervient uniquement dans le cadre des opérations d'acquisition et cession temporaire de titres.

- **Risque en matière de durabilité** : Il s'agit du risque lié à un événement ou une situation dans le domaine environnemental, social ou de gouvernance qui, s'il survient, pourrait avoir une incidence négative importante, réelle ou potentielle, sur la valeur de l'investissement.

► **Garantie ou protection** : Néant.

► Souscripteurs concernés et profils de l'investisseur type :

Action RC : Tous souscripteurs.

Action S : Tous souscripteurs, destinée plus particulièrement aux investisseurs souscrivant via des distributeurs/intermédiaires fournissant un service de gestion pour compte de tiers ou bénéficiant d'une prestation de conseil rémunéré sans rétrocession.

Action IC : Tous souscripteurs, destinée plus particulièrement aux investisseurs professionnels.

Cet OPCVM s'adresse à des souscripteurs qui recherchent un placement à court terme pour leurs liquidités tout en réduisant au maximum le risque de perte en capital.

Le montant qu'il est raisonnable d'investir dans cet OPCVM dépend de la situation personnelle de chaque investisseur; pour le déterminer, il s'agit de tenir compte de son patrimoine personnel, des besoins actuels et de la durée de placement mais également du souhait de prendre des risques ou de privilégier un investissement prudent. Il est fortement recommandé de diversifier suffisamment tous ses investissements afin de ne pas les exposer uniquement aux risques d'un seul OPCVM.

L'OPCVM n'a pas été enregistré auprès de l'autorité fiscale américaine en vertu de la loi US Securities Act of 1933. En conséquence, les actions de l'OPCVM ne peuvent pas être offertes, vendues ou détenues, directement ou indirectement, pour le compte ou au bénéfice d'une « U.S. Person », telle que définie par la réglementation américaine, notamment la réglementation « Regulation S (Part 230 – 17 CFR 230.903) de la SEC disponible à l'adresse suivante : <http://www.sec.gov/about/laws/secrulesregs.htm>

► **Durée de placement recommandée** : Supérieure à 3 ans.

► Modalités de détermination et d'affectation des sommes distribuables :

Le résultat net de l'exercice est égal au montant des intérêts, arrérages, dividendes, primes et lots, jetons de présence ainsi que tous produits relatifs aux titres constituant le portefeuille du fonds majoré du produit des sommes momentanément disponibles et diminué des frais de gestion et de la charge des emprunts.

Les sommes distribuables sont constituées par :

- 1° Le résultat net augmenté du report à nouveau et majoré ou diminué du solde du compte de régularisation des revenus ;
- 2° Les plus-values réalisées, nettes de frais, diminuées des moins-values réalisées, nettes de frais, constatées au cours de l'exercice, augmentées des plus-values nettes de même nature constatées au cours d'exercices antérieurs n'ayant pas fait l'objet d'une distribution ou d'une capitalisation et diminuées ou augmentées du solde du compte de régularisation des plus-values.

		Capitalisation totale	Capitalisation partielle	Distribution totale	Distribution partielle	Report total	Report partiel
Action RC	Résultat net	X					
	Plus-values ou moins-values nettes réalisées	X					
Action S	Résultat net	X					
	Plus-values ou moins-values nettes réalisées	X					
Action IC	Résultat net	X					
	Plus-values ou moins-values nettes réalisées	X					

► **Caractéristiques des actions :**

La souscription d'une catégorie d'action peut être réservée à une catégorie d'investisseurs en fonction de critères objectifs décrits dans cette rubrique, tels que la valeur liquidative d'origine de l'action, le montant de souscription initiale minimum.

L'action **RC** est, selon les modalités définies dans le prospectus, destinée à tous souscripteurs.

L'action **S** est, selon les modalités définies dans le prospectus, destinée plus particulièrement aux investisseurs souscrivant via des distributeurs/intermédiaires fournissant un service de gestion pour compte de tiers ou bénéficiant d'une prestation de conseil rémunéré sans rétrocession.

L'action **IC** est, selon les modalités définies dans le prospectus, destinée plus particulièrement aux investisseurs institutionnels.

Valeur liquidative d'origine :

- Action RC : **100** euros
- Action S : **110** euros
- Action IC : **100 000** euros

La quantité de titres des actions IC et S est exprimée en millièmes.

La quantité de titre de l'action RC est exprimée en millionième.

Montant minimum de souscription initiale :

- Action RC : **1 millionième d'action**
- Action S : **1 millième d'action**
- Action IC : **1 action** (sauf pour les OPC gérés par Crédit Mutuel Asset Management)

Montant minimum des souscriptions ultérieures et des rachats :

- Actions S et IC : **1 millième d'action**
- Action RC : **1 millionième d'action**

► **Modalités de souscription et de rachat :**

L'organisme désigné pour recevoir les souscriptions et rachats est le dépositaire : Banque Fédérative du Crédit Mutuel (BFCM).

Les ordres de souscription peuvent être acceptés en nombre d'actions ou en montant.

Les ordres de rachat sont acceptés en nombre d'actions uniquement.

- Les ordres de souscription et de rachat sont centralisés chaque jour ouvré à 12h00.
- Les ordres reçus avant 12h00 sont exécutés sur la base de la valeur liquidative du jour.
- Les ordres reçus après 12h00 sont exécutés sur la base de la valeur liquidative suivante.

J	J	J : jour d'établissement de la VL	J+1 ouvrés	J+2 ouvrés	J+2 ouvrés
Centralisation avant 12h des ordres de souscription ¹	Centralisation avant 12h des ordres de rachat ¹	Exécution de l'ordre au plus tard en J	Publication de la valeur liquidative	Règlement des souscriptions	Règlement des rachats

¹Sauf éventuel délai spécifique convenu avec votre établissement financier.

► **Date et périodicité de calcul de la valeur liquidative :**

Calculée sur cours de clôture chaque jour ouvré à l'exception des jours de fermeture de la Bourse de Paris (calendrier Euronext SA).

► **Lieu et modalités de publication ou de communication de la valeur liquidative :**

Elle est disponible auprès de la société de gestion.

► **Frais et commissions :**

Commissions de souscription et de rachat

Les commissions de souscription et de rachat viennent augmenter le prix de souscription payé par l'investisseur ou diminuer le prix de remboursement. Les commissions acquises à l'OPCVM servent à compenser les frais supportés par l'OPCVM pour investir ou désinvestir les avoirs confiés. Les commissions non acquises reviennent à la société de gestion de portefeuille, aux commercialisateurs, etc.

Frais à la charge de l'investisseur, prélevés lors des souscriptions et des rachats	Assiette	Taux Barème Actions RC, S et IC
Commission de souscription non acquise à l'OPCVM	valeur liquidative × nombre d'actions	1% TTC maximum
Commission de souscription acquise à l'OPCVM	valeur liquidative × nombre d'actions	Néant
Commission de rachat non acquise à l'OPCVM	valeur liquidative × nombre d'actions	Néant
Commission de rachat acquise à l'OPCVM	valeur liquidative × nombre d'actions	Néant

Frais de fonctionnement et de gestion

Ces frais recouvrent tous les frais facturés directement à l'OPCVM, à l'exception des frais de transactions.

Les frais de fonctionnement et autres services peuvent inclure les frais suivants :

- Frais d'enregistrement et de référencement des fonds
- Frais d'information clients et distributeurs
- Frais de dépositaire, de juridiques, audit, fiscalité, etc.
- Frais liés au respect d'obligations réglementaires et aux reporting régulateurs
- Frais opérationnels- Frais des données
- Frais liés à la connaissance client

	Frais facturés à l'OPCVM	Assiette	Taux barème		
			Action RC	Action S	Action IC
1	Frais de gestion financière	Actif net	0,54% TTC maximum	0,44% TTC maximum	0,34% TTC maximum
2	Frais de fonctionnement et autres services *	Actif net	0,06% TTC maximum	0,06% TTC maximum	0,06% TTC maximum
3	Commissions de mouvement Société de gestion de portefeuille : 100%	Prélèvement sur chaque transaction	Néant		
4	Commission de surperformance	Actif net	Néant		

Les coûts exceptionnels liés au recouvrement des créances pour le compte de l'OPCVM ou à une procédure pour faire valoir un droit peuvent s'ajouter aux frais récurrents facturés à ce dernier et affichés ci-dessus.

* Les frais réels de fonctionnement et autres services pourraient être supérieurs au taux forfaitaire maximum autorisé, dans ce cas, la société de gestion prendra en charge le dépassement.

Par ailleurs, la société de gestion pourrait être amenée à provisionner le taux maximum forfaitaire si les frais réels de « fonctionnement et autre service » étaient inférieurs au taux affiché.

II-2-t Compartiment « CM-AM GLOBAL CLIMATE CHANGE »

► Codes ISIN :

Action « RC » : FR0014000YQ0

Action « IC » : FR0014000YR8

Action « S » : FR0014000YS6

► **OPC d'OPC** : Jusqu'à 10 % de l'actif net

► Objectif de gestion :

Cet OPCVM est géré activement et de manière discrétionnaire sur la base d'une analyse fondamentale et financière, tout en intégrant un filtre qualitatif extra-financier selon la politique mise en œuvre par Crédit Mutuel Asset Management et en respectant les exigences du label GREENFIN. Il a pour objectif de gestion d'offrir une performance liée à l'évolution du marché actions sur la durée de placement recommandée en investissant dans des sociétés internationales, cotées sur des marchés réglementés, participant activement, directement ou indirectement, à la lutte contre le réchauffement climatique, à la transition énergétique et climatique, et au développement durable.

L'OPCVM a pour objectif l'investissement durable au sens de l'article 9 du Règlement (UE) 2019/2088 dit « Sustainable Finance Disclosure » (SFDR).

Le fonds s'inscrit dans le cadre des objectifs de développement durable définis par les Nations Unies et plus spécifiquement sur les objectifs suivants : eau propre et assainissement, énergie propre et d'un coût abordable, consommation et production responsable, vie terrestre mesures relatives à la lutte contre le changement climatique.

L'allocation d'actifs et la performance peuvent être différentes de celles de la composition de l'indicateur de comparaison.

► **Indicateur de référence** : Néant

Cette forme de stratégie de gestion pour laquelle le gérant a une latitude dans l'allocation d'actifs ne requiert pas d'indicateur de référence. Toutefois, la performance de l'OPCVM pourra être rapprochée de celle d'un indicateur de comparaison et d'appréciation a posteriori :

MSCI ALL COUNTRY WORLD INDEX (NDEEWNR) est un indice publié par Morgan Stanley Capital International Inc. Il est composé d'entreprises de grande capitalisation cotées sur les bourses de pays développés et de pays émergents. Des informations complémentaires sur l'indice sont accessibles via le site internet de l'administrateur : www.msci.com.

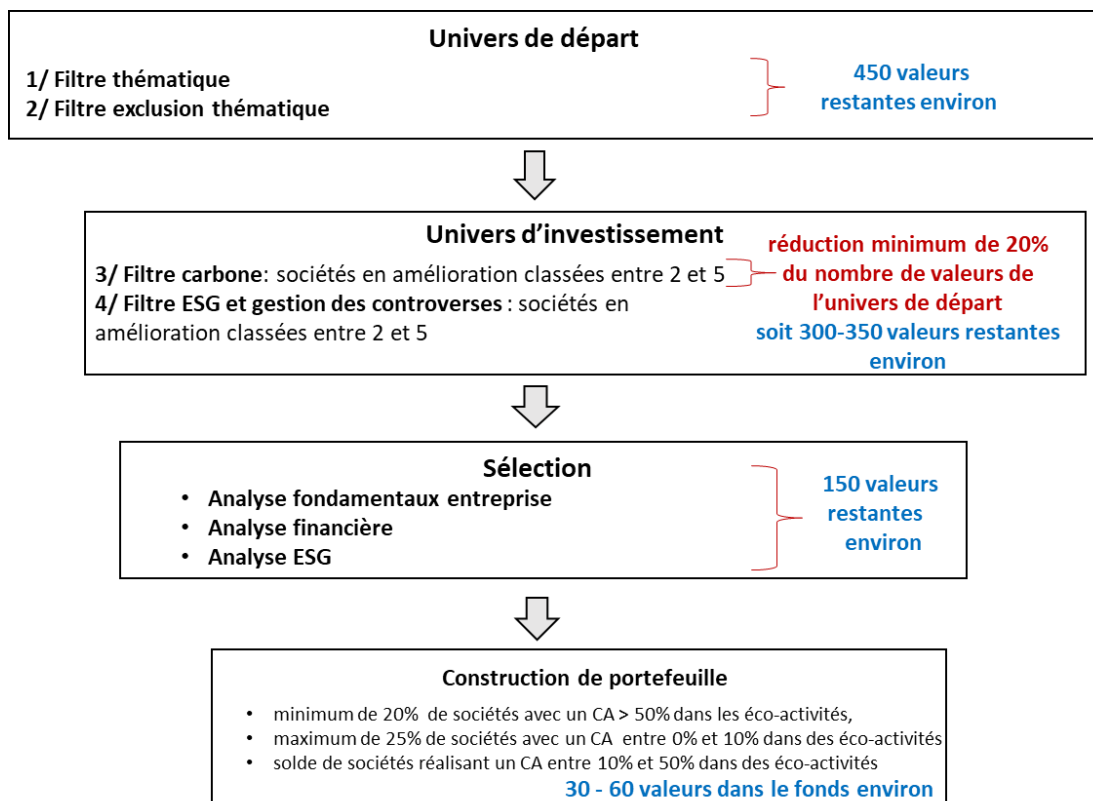
L'indice est retenu en cours de clôture et exprimé en euro, dividendes réinvestis.

► Stratégie d'investissement :

1 – L'univers d'investissement

L'univers de départ est composé de valeurs internationales issues du MSCI ALL COUNTRY WORLD. L'univers est aussi enrichi de sociétés de plus de 100 millions d'euros de capitalisation boursière et de toutes zones géographiques y compris les pays émergents qui réalisent au minimum 10% de leur chiffre d'affaire dans un ou plusieurs des huit domaines d'éco-activités. Au sein de ces valeurs, l'équipe de gestion choisit environ 30 à 60 valeurs selon un processus extra-financier complété d'une analyse financière.

Ce processus se décompose en plusieurs étapes :



L'équipe de gestion s'attache à prendre en compte dans ses décisions d'investissement les critères de l'Union européenne en matière d'activités économiques considérées comme durables au regard du règlement « Taxonomie » (UE) 2020/852. Au regard des données émettrices disponibles actuellement, le pourcentage minimum d'alignement avec la Taxonomie de l'Union Européenne s'élève à 0%.

Le principe consistant à « ne pas causer de préjudice important » s'applique uniquement aux investissements sous-jacents au produit financier qui prennent en compte les critères de l'Union européenne en matière d'activités économiques durables sur le plan environnemental. Les investissements sous-jacents à la portion restante de ce produit financier ne prennent pas en compte les critères de l'Union européenne en matière d'activités économiques durable sur le plan environnemental.

A. Filtre thématique

L'équipe de gestion sélectionne des sociétés répondant à la thématique du changement climatique. Les sociétés interviennent à minima dans l'un des huit domaines « d'éco-activités » suivants :

- ▶ Energie (énergies renouvelables, distribution et gestion de l'énergie, capture de carbone, stockage de l'énergie...)
- ▶ Bâtiment (Bâtiments verts, efficacité énergétique, système de capture de l'énergie, services)
- ▶ Economie circulaire (technologies et produits, services, valorisation énergétique des déchets, gestion des déchets)
- ▶ Industrie (produits d'efficacité énergétique, récupération de chaleur, réduction de la pollution, agro-alimentaire bio...)
- ▶ Transport (véhicules électriques, hybrides et à carburant alternatif, transport à vélo, biocarburant...)
- ▶ Technologies de l'information et de la communication (infrastructure bas carbone, Centre de données fonctionnant aux énergies renouvelables...)
- ▶ Agriculture et Forêt (agriculture biologique et durable, Activités forestières moins émettrices de carbone et liées à la séquestration du carbone...)
- ▶ Adaptation à la transition climatique (adaptation à l'eau, infrastructure)

B. Filtre d'exclusion

L'équipe de gestion de l'OPCVM exclut de son univers d'investissement les sociétés suivantes :

- Celles dont plus de 5% du chiffre d'affaires sont liés à l'exploration, la production et l'exploitation de combustibles fossiles et à l'ensemble de la filière nucléaire. Celles ayant un seuil supérieur ou égal à 33% de leur chiffre d'affaires est réalisé auprès de clients opérant dans les secteurs d'activités du point précédent.
- Celles réalisant des revenus supérieurs ou égaux à 33% dans une des activités suivantes :
 - a. Les centres de stockage et d'enfouissement sans capture de gaz à effet de serre,
 - b. L'incinération sans récupération d'énergie,
 - c. L'efficacité énergétique pour les sources d'énergie non renouvelables et les économies d'énergies non renouvelables et les économies d'énergie liées à l'optimisation de l'extraction, du transport et de la production d'électricité à partir de combustibles fossiles, L'exploitation forestière, sauf si elle gérée de manière durable, et l'agriculture sur tourbière.

C. Filtre carbone du fonds

Le passage de l'univers investissable à l'univers d'investissement repose sur la prise en compte du score Carbone de chaque société ainsi que l'évolution de son intensité carbone sur les trois dernières années.

Cette notation est établie par le pôle extra financier de Crédit Mutuel Asset Management à partir des données quantitatives et qualitatives fournies par un prestataire tiers Trucost. Ces données, principalement brutes, peuvent être complétées ou amendées par la société de gestion à partir d'autres sources (données sociétés, bases de données...).

Ainsi, pour chaque société, le pôle extra financier :

- établit un score carbone. Ce score carbone - établi sur une échelle de 1 à 5, 5 étant la meilleure note - compare l'intensité carbone de la société à celle de son secteur d'activité à un instant T.
- complète son approche par l'étude de la dynamique de l'intensité carbone de la société. Cet indicateur reflété par l'ajout d'un signe de tendance mesure l'évolution de l'intensité carbone de la société sur trois ans par rapport à son secteur d'activité.

La combinaison de ces deux éléments permet de restreindre l'univers initial d'au moins 20% et d'éliminer les sociétés les moins bien évaluées.

Méthodologie du Scoring

Chaque société est positionnée par rapport à un secteur établi selon la classification sectorielle GICS « Industry Groups » de 2^{ième} niveau. Les « Utilities » se scindent en 2 sous-ensembles permettant de distinguer les généralistes des producteurs d'électricité. Pour chaque société, la mesure de l'intensité carbone (IC) est produite annuellement par la formule suivante :

- Pour tous les secteurs à l'exception des « Utilities » producteurs d'électricité
IC = Emissions GES exprimées en tonnes de CO2 équivalent /Chiffres d'Affaires en \$
- Pour les « Utilities » producteurs d'électricité
IC = Emissions GES exprimées en tonnes de CO2 équivalent /Production d'électricité
La production d'électricité est exprimée en GWh. Cette mesure permet d'éviter l'écueil de l'effet prix, administré dans certains pays.
- Au sein de chaque secteur, un couloir d'étude est formé avec comme bornes l'Intensité Carbone Minimum calculée et l'Intensité Carbone Maximum calculée. La différence entre les deux bornes constitue l'amplitude.
- Chaque société est positionnée à l'intérieur de ce couloir selon le résultat de son intensité carbone de la façon suivante et se voit attribuer un Degré d'Amplitude calculée avec la formule suivante :
Degré d'Amplitude Société N = (Intensité Carbone Société N – Intensité Minimum) / Amplitude
- Le Degré d'Amplitude de chaque société est transformé en Score Carbone selon le tableau suivant :

Degré d'Amplitude minimal	Degré d'Amplitude maximal	Score Carbone
0%	20%	5
20%	40%	4
40%	60%	3
60%	80%	2
80%	100%	1

Éléments méthodologiques de la Tendence

- La Tendence est un indicateur du positionnement relatif de l'intensité carbone d'une société à l'intérieur de son secteur à un horizon donné
- L'évolution de l'intensité carbone du secteur est mesurée par la moyenne de l'intensité carbone des sociétés qui la composent
- L'horizon de temps considéré est 3 ans
- La matrice des résultats possibles est la suivante :

- En plus de la note carbone, la supplémentaire d'évaluation Elle permet d'apprécier la déjà réalisées en termes représente un critère entre deux sociétés ayant les Gestion se réserve la son appréciation de la politique informations diffusées par les fournies par des fournisseurs extra-financière.

Evolution IC Secteur	Evolution IC Société	Tendance
+	+	+
+	=	-
+	-	-
=	+	+
=	=	=
=	-	-
-	+	+
-	=	+
-	-	-

tendance est un indicateur de la politique carbone d'une entreprise. dynamique de la société et les efforts d'émissions. Ainsi, la tendance additionnel pour décider de l'exclusion mêmes notes carbonées. La Société de possibilité de compléter son analyse et carbone d'une société au travers des émetteurs eux-mêmes et des données externes de recherche financière et

En aval de l'investissement et à postériori, nous analysons la trajectoire carbone du portefeuille dans le cadre d'un scénario de réchauffement de 2°C. L'analyse de la trajectoire carbone du portefeuille s'effectue à travers notre prestataire Trucost. L'analyse permet d'évaluer la trajectoire de l'empreinte carbone absolue (passée et future) d'une entreprise et de la comparer à des scénarios de décarbonisation théorique formulée par des organismes internationaux comme le GIEC ou l'Agence Internationale de l'énergie. La méthodologie de Trucost est basée sur les approches formulées par la SBTi (Sciences Based Target Initiatives). La SBTi préconise deux approches :

- L'approche sectorielle (Sector Decarbonisation Approach) : Cette méthode est utilisée pour des sociétés dont les activités économiques sont homogènes au sein d'un secteur d'activité.
- L'approche économique (The Greenhouse gas emissions per unit of value added Approach) : Cette approche se révèle pertinente pour les sociétés dont les activités économiques sont hétérogènes.

D. Critères ESG de sélection

Dans cet univers réduit, les valeurs font l'objet d'une sélection supplémentaire pour déterminer si elles répondent à des critères ESG (Environnementaux, Sociaux et de Gouvernance) précis. L'équipe de gestion s'appuie sur un modèle d'analyse extra-financière propriétaire du Crédit Mutuel Asset Management développé par l'équipe du Pôle Finance Responsable et Durable qui vise à exclure les valeurs les moins bien notées en matière environnementale, sociale et de gouvernance afin de réduire notamment l'impact du risque de durabilité auquel l'OPCVM est exposé ; et définit dans la rubrique « profil de risque » du prospectus. Les principales incidences négatives sont également prises en compte dans la stratégie d'investissement : afin que les investissements effectués par le Fonds ne nuisent pas de manière significative aux objectifs d'investissement durable, l'approche globale est de prendre en compte à tous les points du cycle d'investissement (pour éviter et exclure les risques de dommages importants qui ne seraient pas alignés sur les Principes directeurs des Nations unies sur les entreprises et les droits de l'homme) les Principes directeurs pertinents pour les efforts d'atténuation du changement climatique de la part des États, des entreprises et des autres parties prenantes. Ainsi la prise en compte des principales incidences négatives s'appuie sur l'association des filtres thématiques et d'exclusion permettant de s'assurer d'une quasi-absence d'exposition au secteur des énergies fossiles (5% maximum du chiffre d'affaires pour chaque émetteur), l'analyse des éco-activités favorisant l'inclusion des sociétés ayant un impact positif sur la biodiversité et une exposition aux énergies renouvelables. Enfin l'objectif d'alignement du fond dans un scénario de réchauffement de deux degrés limite les possibilités d'ajouts de sociétés à forte intensité carbone.

Ce modèle est alimenté par des données quantitatives fournies par les principales agences de notation extra financière. Ces données sont ensuite analysées puis retravaillées autour de 45 indicateurs au sein de 15 catégories. A partir de ces indicateurs, il est obtenu un score qui est enrichi d'une analyse qualitative s'appuyant sur les échanges avec la société. Celle-ci est le reflet des critères de qualité de gouvernance, sociétaux, sociaux, environnementaux (dont le clima:) et l'engagement de l'entreprise dans une démarche socialement responsable. A titre d'illustration, le respect des Droits de l'Homme, la stratégie climat et la qualité du management sont inclus dans nos catégories ESG. Cette association d'analyse quantitative et qualitative permet d'obtenir une classification globale pour l'émetteur.

Le système de classification s'étend sur une échelle de 1 à 5 (5 étant la meilleure classification). Le fonds s'engage à ne retenir dans son portefeuille que les sociétés les plus engagées, et d'éliminer les sociétés ne répondant pas à la philosophie du fonds. Les classifications sont revues et mise à jour sur une base annuelle.

L'équipe de gestion est en dialogue permanent avec le pôle FR&D afin d'échanger au sujet du changement de notation d'un émetteur ainsi que pour lui soumettre de nouvelles sociétés à noter. Les gérants respecteront les conclusions de l'équipe du Pôle Finance Responsable et Durable en matière de notation et de classification.

Tableau de notation ESG selon le modèle propriétaire de l'Equipe Finance Responsable et Durable

Classification	Descriptif
1 = Négatif	Risque ESG élevé / actifs potentiellement gelés
2 = Peu impliqué	Plus indifférent qu'opposant
3 = Neutre	Administratif neutre conforme à sa réglementation sectorielle
4 = Engagé	Engagé dans la trajectoire Best in Trend
5 = Best in class	Pertinence réelle Best in class

La classification de chaque société sera mise à jour sur une base annuelle.

Parallèlement, un processus d'escalade sur les controverses (analyse et traitement) est mis en place par le pôle d'analyse Finance Responsable et Durable de Crédit Mutuel Asset Management pour suivre les entreprises concernées et déterminer leur maintien ou leur exclusion. Les entreprises sont classées en trois catégories/codes couleurs en fonction du nombre de controverses, de leur gravité, de leur répétition et de leur gestion notamment en termes d'impacts financiers, avec les codes « rouge » en exclusion, « orange » en vigilance et « vert » en acceptation.

Au-delà des exclusions légales, des exclusions sectorielles strictes sont mises en œuvre concernant les armes controversées, l'armement non conventionnel et le charbon. La politique d'exclusions sectorielles est disponible sur le site de Crédit Mutuel Asset Management.

Le modèle permet ainsi de combiner l'évaluation des risques d'investissement identifiés, ajustée du niveau de controverses, et l'analyse de la contribution positive au développement durable et à la responsabilité sociale.

Par ailleurs, convaincu que l'amélioration des pratiques des entreprises contribue à protéger la valeur des investissements, l'équipe de Finance Responsable et Durable a formalisé une démarche de dialogue et d'engagement visant à améliorer la prise en compte des enjeux ESG (Responsabilité d'Entreprise et Transition Durable) des entreprises dans lesquelles l'OPCVM investit. La démarche d'engagement s'appuie sur un dialogue avec les émetteurs et le suivi des engagements pris et des résultats obtenus dans le modèle propriétaire d'analyse ESG de Crédit Mutuel Asset Management. Le dialogue constitue le cœur de cette démarche visant à encourager de meilleures pratiques et plus généralement une meilleure transparence sur les enjeux ESG.

2 – Sélection au sein de l'univers d'investissement

Au sein de cet univers d'investissement filtré, l'équipe de gestion analyse les sociétés sur le plan fondamental, financier et extra-financière. La gestion évalue la qualité des fondamentaux de l'entreprise (qualité du management, stratégie, environnement concurrentiel, perspectives de croissance du marché...), analyse ses éléments financiers (croissance organique, rentabilité, flux de trésorerie, solidité financière...) et sa valorisation. L'équipe de gestion intègre le résultat de l'analyse extra-financière réalisée par le pôle d'analyse Finance Responsable et Durable de la société de gestion en vérifiant notamment l'engagement de l'émetteur à conduire une politique volontaire de lutte contre le réchauffement climatique.

3 – La construction du portefeuille

Au terme de cette analyse financière et extra financière, l'équipe de gestion retient les valeurs offrant une valorisation jugée attractive et procède à la construction de portefeuille en respectant les critères suivants :

- les valeurs sélectionnées portefeuille ont une moyenne de leur score carbone supérieure à celle de l'univers d'investissement (calculée après l'élimination de minimum 20% des plus mauvaises valeurs sur cet indicateur de l'univers investissable).
- a minima de 20% de sociétés réalisant plus de 50% de leur chiffre d'affaires dans des éco-activités au maximum 25% de sociétés réalisant entre 0% et 10% de leur chiffre d'affaires dans des éco-activités, le solde étant composé de sociétés réalisant entre 10% et 50% de leur chiffre d'affaires dans des éco-activités et également de créances et d'instruments du marché monétaire pour un montant maximum de 10% pour ces deux dernières catégories.

Le chiffre d'affaires réalisé dans les « éco-activités » sera mis à jour sur une base annuelle en s'appuyant sur les chiffres de l'année fiscale terminée.

Le fonds a pour but de participer activement, directement ou indirectement, à la lutte contre le réchauffement climatique, à la transition énergétique et climatique, et au développement durable. Une fois par an, une société de notation indépendante, comme par exemple Trucost, procédera à une analyse a posteriori de la trajectoire carbone du fonds et de son inscription dans un scénario d'augmentation de la température de 2C° maximum par rapport à la période préindustrielle. La trajectoire carbone du fonds est un indicateur de suivi ex-post, donné à titre informatif, qui ne constitue pas un critère de la gestion du fonds.

Ces méthodes et approches retenues par la Société de Gestion comportent toutefois certaines limites :

► Limite associée à l'utilisation de données fournies par des prestataires externes.

Dans le cadre de son analyse extra-financière, Crédit Mutuel Asset Management s'appuie sur des données fournies par des prestataires externes. Les méthodologies de pondération employées par ces derniers peuvent donc différer et avoir un impact sur la notation d'un émetteur.

Etant donné que des standards n'ont pas encore été définis, cette même logique s'applique aussi aux données carbone où les sources (rapport annuels, CDP, rapport environnement), les hypothèses ainsi que la méthodologie de calcul (part d'estimation, rafraichissement des données) et les dénominateurs utilisés par les prestataires externes dans la construction des indicateurs peuvent être différents et avoir une incidence sur l'intensité carbone obtenue. Par ailleurs, des incohérences peuvent apparaître du fait de changement de méthodologie d'une année sur l'autre, d'erreur de saisie, d'omissions de certains gaz (reporting uniquement sur le CO2 et pas sur les autres gaz)...

► Limite associée à une mesure exhaustive de l'empreinte carbone d'une société :

L'analyse des émissions de carbone des sociétés de notre univers d'investissement se base sur la méthodologie employée par nos fournisseurs de données. Ces derniers emploient une méthode de calcul élaborée en décomposant les émissions, directes et indirectes, générées par la société ainsi que leurs fournisseurs. Ainsi, trois sous-ensembles peuvent être distingués :

- Le scope 1 concerne les émissions de gaz à effet de serre **directement** liées à la fabrication du produit,
- Le scope 2 les émissions **indirectes** liées à l'électricité consommée pour la fabrication du produit et
- Le scope 3 les autres émissions **indirectes**.

Au vu des difficultés méthodologiques et du manque de disponibilité des données du scope 3 (risque de double comptage, difficulté de calcul et de prise en compte de l'ensemble des émissions en amont et en aval), Crédit Mutuel Asset Management se base uniquement sur les émissions du scope 1 (émissions directes de l'entreprise), du scope 2 (émissions indirectes provenant de l'achat d'énergie) et d'une partie du scope 3 (émissions indirectes liées aux fournisseurs de premier rang)

► Limite associée à l'estimation de la part des éco-activités dans les revenus d'une société.

Crédit Mutuel Asset Management s'appuie sur des données fournies par la société ou sur les estimations réalisées par les brokers ainsi que les bureaux d'étude extra-financière. Par conséquent, l'utilisation de données non standardisées et non normées peuvent comporter des biais et conduire à une réduction de la comparabilité entre les sociétés.

La part de l'actif net analysé au titre de critères extra-financiers est supérieur à 90%.

Pour la sélection et le suivi des titres de taux, la société de gestion ne recourt pas exclusivement ou mécaniquement aux agences de notation. Elle privilégie sa propre analyse de crédit qui sert de fondement aux décisions de gestion prises dans l'intérêt des actionnaires.

L'OPCVM s'engage à respecter les fourchettes d'exposition sur l'actif net suivantes :

De 80% à 110% sur les marchés actions, de toutes zones géographiques (y compris de pays émergents) de toutes capitalisations, de tous les secteurs

De 0% à 10% en instruments de taux souverains, publics, privés, de toutes zones géographiques (y compris de pays émergents), de toutes notations selon l'analyse de la société de gestion ou celle des agences de notation ou non notés

De 0% à 100% au risque de change

2 – Actifs (hors dérivés intégrés) :

L'OPCVM peut être investi en :

- Actions :

Elles sont sélectionnées en fonction de leur valorisation boursière (PER), leurs publications de résultats et leur positionnement sectoriel, sans allocation géographique particulière.

- Titres de créance et instruments du marché monétaire :

L'OPCVM s'autorise à investir sur :

- des obligations de toute nature ;
- des titres de créances négociables ;
- des titres participatifs ;
- des titres subordonnés ;
- des titres équivalents aux titres ci-dessus, émis sur le fondement de droits étrangers.

- Parts ou actions d'OPCVM, de FIA et de fonds d'investissement :

L'OPCVM peut investir jusqu'à 10% de son actif net en OPCVM de droit français ou étranger, en Fonds d'Investissement à Vocation Générale de droit français répondant aux conditions de l'article R.214-13 du Code Monétaire et Financier

Ces placements collectifs peuvent être gérés par la société de gestion ou des sociétés liées.

3 – Instruments financiers dérivés :

Nature des marchés d'interventions :

- Marchés réglementés
- Marchés organisés
- Marchés de gré à gré

Risques sur lesquels le gérant désire intervenir :

- Risque action : couverture et/ou exposition
- Risque de taux : couverture et/ou exposition
- Risque de crédit : couverture et/ou exposition
- Risque de change : couverture et/ou exposition

Le gérant pourra utiliser les dérivés dans la limite de l'actif net et dans le respect des expositions aux différents risques prévues dans le DICI et dans le Prospectus, ainsi que dans le respect d'une surexposition globale de 10 % maximum de l'actif net.

Nature des instruments utilisés :

- des contrats futures
- des options
- des swaps
- des contrats de change à terme
- des dérivés de crédit

Le gérant n'utilisera pas de Total Return Swaps.

Stratégie d'utilisation des dérivés pour atteindre l'objectif de gestion :

L'utilisation des instruments financiers à terme est effectuée

- pour procéder à des ajustements de collecte, notamment en cas de flux importants de souscriptions et de rachats sur l'OPCVM,
- afin de s'adapter à certaines conditions de marchés (mouvements importants de marché, meilleure liquidité ou efficacité des instruments financiers à terme par exemple...).

Contreparties :

Aucune contrepartie ne dispose d'un quelconque pouvoir de décision discrétionnaire sur la composition et la gestion du portefeuille, ni sur l'actif sous-jacent des instruments financiers dérivés. L'approbation des contreparties n'est requise pour aucune transaction sur le portefeuille.

4 – Titres intégrant des dérivés :

Risques sur lesquels le gérant désire intervenir :

- Risque actions : couverture et/ou exposition
- Risque de taux : couverture et/ou exposition
- Risque de change : couverture et/ou exposition
- Risque de crédit : couverture et/ou exposition

Le gérant pourra utiliser les titres intégrant des dérivés dans la limite de l'actif net et dans le respect des expositions aux différents risques prévues dans le DICI et dans le Prospectus, ainsi que dans le respect d'une surexposition globale de 10 % maximum de l'actif net.

Nature des instruments utilisés :

- des obligations convertibles
- des bons de souscription
- des titres callables
- des titres putables
- des warrants
- des certificats cotés
- des EMTN / titres structurés
- des Credit Linked Notes

Le gérant pourra recourir aux titres intégrant des dérivés dans le respect du programme d'activité de la Société de gestion.

Stratégie d'utilisation des dérivés intégrés pour atteindre l'objectif de gestion :

Le gérant peut recourir à des titres intégrant des dérivés dans le cas où ces titres offrent une alternative par rapport aux autres instruments financiers ou si ces titres n'ont pas d'offre identique sur le marché des autres instruments financiers.

5 – Dépôts :

Dans les limites réglementaires, l'OPCVM peut utiliser les dépôts, auprès d'un ou plusieurs établissements de crédit.

6 – Emprunts d'espèces :

Les emprunts en espèces ne peuvent représenter plus de 10% de l'actif net et servent, de façon temporaire, à assurer une liquidité aux actionnaires désirant racheter leurs actions sans pénaliser la gestion globale des actifs.

7 – Acquisition et cession temporaire de titres :

L'OPCVM peut avoir recours à des opérations d'acquisition et cession temporaire de titres dans le but de réaliser des objectifs tels que l'optimisation des revenus ou la gestion de trésorerie, tout en prenant des risques conformes à la politique d'investissement du fonds.

- Prêt/emprunt des titres : l'OPCVM peut prêter ou emprunter des titres financiers, moyennant une rémunération et pendant une période convenue. A la fin de l'opération les titres prêtés ou empruntés sont restitués et auront la même nature.
- Pension livrée : l'OPCVM peut céder à un autre OPC ou personne morale des titres financiers moyennant un prix convenu. Ceux-ci seront rétrocédés à la fin de l'opération.

Nature des opérations utilisées :

- Prises et mises en pension par référence au Code Monétaire et Financier
- Prêts et emprunts de titres par référence au Code Monétaire et Financier

Nature des interventions :

- Gestion de la trésorerie ;
- Optimisation des revenus de l'OPCVM;
- Contribution éventuelle à l'effet de levier de l'OPCVM;

Les opérations éventuelles d'acquisitions ou de cessions temporaires de titres sont réalisées en accord avec les meilleurs intérêts de l'OPCVM.

L'OPCVM s'assure qu'il est en mesure de rappeler tout titre ayant été prêté (mise en pension) ou rappeler le montant total en espèces (prise en pension).

Type d'actifs pouvant faire l'objet des opérations :

Titres financiers éligibles à la stratégie et instruments du marché monétaire.

Niveau d'utilisation attendu et autorisé :

Actuellement, le fonds n'utilise pas ce type d'opérations, il se laisse toutefois la possibilité de les utiliser jusqu'à 100% de l'actif net à l'avenir.

Rémunération :

La rémunération sur les opérations d'acquisition et de cession temporaires de titres bénéficie exclusivement à l'OPCVM

Choix des contreparties :

Ces contreparties peuvent être de [toutes zones géographiques y compris pays émergents, de catégorie « Investment Grade » à l'acquisition selon l'analyse de la société de gestion ou celle des agences de notation. Elles seront choisies selon les critères définis par la société de gestion dans sa procédure d'évaluation et de sélection.

► Contrat constituant des garanties financières :

Dans le cadre de la réalisation des transactions sur instruments financiers dérivés de gré à gré et des opérations d'acquisition / cession temporaire des titres, l'OPCVM peut recevoir les actifs financiers considérés comme des garanties et ayant pour but de réduire son exposition au risque de contrepartie.

Les garanties financières reçues seront essentiellement constituées en espèces ou en titres financiers pour les transactions sur instruments financiers dérivés de gré à gré, et en espèces et en obligations d'Etat éligibles pour les opérations d'acquisition/cession temporaire de titres.

Ces garanties sont données sous forme d'espèces ou d'obligations émises ou garanties par les Etats membres de l'OCDE ou par leurs collectivités publiques territoriales ou par des institutions et organismes supranationaux à caractère communautaire, régional ou mondial.

Toute garantie financière reçue respectera les principes suivants :

- Liquidité : Toute garantie financière en titres doit être très liquide et pouvoir se négocier rapidement sur un marché réglementé à prix transparent.
- Cessibilité : Les garanties financières sont cessibles à tout moment.
- Evaluation : Les garanties financières reçues font l'objet d'une évaluation quotidienne, au prix du marché ou selon un modèle de pricing. Une politique de décote prudente sera appliquée sur les titres pouvant afficher une volatilité non négligeable ou en fonction de la qualité de crédit.
- Qualité de crédit des émetteurs : Les garanties financières sont de haute qualité de crédit selon l'analyse de la société de gestion.
- Placement de garanties reçues en espèces : Elles sont, soit placées en dépôts auprès d'entités éligibles, soit investies en obligations d'Etat de haute qualité de crédit (notation respectant les critères des OPCVM/FIA de type monétaire), soit investies en OPCVM/FIA de type monétaire, soit utilisées aux fins de transactions de prise en pension conclues avec un établissement de crédit.
- Corrélation : les garanties sont émises par une entité indépendante de la contrepartie.
- Diversification : L'exposition à un émetteur donné ne dépasse pas 20% de l'actif net.

► Profil de risque :

Votre argent sera principalement investi dans des instruments financiers sélectionnés par la société de gestion. Ces instruments connaîtront les évolutions et aléas des marchés.

Les risques auxquels s'expose l'actionnaire sont les suivants :

- **Risque de perte en capital** : La perte en capital se produit lors de la vente d'une action à un prix inférieur à celui payé à l'achat. L'OPCVM ne bénéficie d'aucune garantie ou protection du capital. Le capital initialement investi est exposé aux aléas du marché, et peut donc, en cas d'évolution boursière défavorable, ne pas être restitué intégralement.

- **Risque lié à la gestion discrétionnaire** : Le style de gestion discrétionnaire repose sur l'anticipation de l'évolution des différents marchés (actions, produits de taux) et/ou sur la sélection des valeurs. Il existe un risque que l'OPCVM ne soit pas investi à tout moment sur les marchés ou les valeurs les plus performants. Sa performance peut donc être inférieure à l'objectif de gestion et la valeur liquidative pourrait baisser.

- **Risque de marché actions** : Les marchés actions peuvent connaître des fluctuations importantes dépendant des anticipations sur l'évolution de l'économie mondiale, et des résultats des entreprises. En cas de baisse des marchés actions, la valeur liquidative pourra baisser.

- **Risque lié à l'investissement en actions de petite capitalisation** : En raison de leurs caractéristiques spécifiques, ces actions peuvent présenter des risques pour les investisseurs et peuvent présenter un risque de liquidité du fait de l'étroitesse éventuelle de leur marché. Dans ce cas, la valeur liquidative peut baisser plus rapidement et plus fortement.

- **Risque d'investissement sur les marchés émergents** : L'attention des investisseurs est appelée sur le fait que les conditions de fonctionnement et de surveillance des marchés des pays émergents et des pays en développement peuvent s'écarter des standards prévalant sur les grandes places internationales. La valeur liquidative peut donc baisser plus rapidement et plus fortement.

- **Risque de change** : Une évolution défavorable de l'euro par rapport à d'autres devises pourrait avoir un impact négatif et entraîner la baisse de la valeur liquidative.

- **Risque de taux** : En cas de hausse des taux d'intérêt, la valeur des instruments investie en taux fixe peut baisser et pourra faire baisser la valeur liquidative.

- **Risque de crédit** : En cas de dégradation de la qualité des émetteurs ou si l'émetteur n'est plus en mesure de faire face à ses échéances, la valeur de ces titres peut baisser, entraînant ainsi la baisse de la valeur liquidative.

- **Risque de contrepartie** : Le risque de contrepartie résulte de toutes les opérations de gré à gré conclues avec la même contrepartie. Le risque de contrepartie mesure le risque de perte en cas de défaillance d'une contrepartie incapable de faire face à ses obligations contractuelles avant que l'opération ait été réglée de manière définitive sous la forme d'un flux financier. Dans ce cas, la valeur liquidative pourrait baisser.

- **Risque lié à l'impact des techniques telles que les produits dérivés** : L'utilisation des produits dérivés peut entraîner à la baisse sur de courtes périodes des variations sensibles de la valeur liquidative en cas d'exposition dans un sens contraire à l'évolution des marchés.

- **Risque de liquidité** : Il présente le risque qu'un marché financier, lorsque les volumes d'échanges sont faibles ou en cas de tension sur ce marché, ne puisse absorber les volumes de transactions (achat ou vente) sans impact significatif sur le prix des actifs. Dans ce cas, la valeur liquidative peut baisser plus rapidement et plus fortement.

- **Risque juridique** : Il existe un risque de rédaction inadéquate des contrats conclus avec les contreparties, lié notamment aux techniques efficaces de gestion de portefeuille.

- **Risque opérationnel** : Il existe un risque de défaillance ou d'erreur des différents acteurs impliqués lié aux opérations sur titres. Ce risque intervient uniquement dans le cadre des opérations d'acquisition et cession temporaire de titres.

- **Risque en matière de durabilité** : Il s'agit du risque lié à un événement ou une situation dans le domaine environnemental, social ou de gouvernance qui, s'il survient, pourrait avoir une incidence négative importante, réelle ou potentielle, sur la valeur de l'investissement réalisé par le FCP.

Le FCP prend en compte les risques et facteurs de durabilité au moyen d'une politique d'exclusion et d'une analyse extra-financière telles que décrites au sein de la section "Stratégie d'investissement". La survenance d'un tel événement ou d'une telle situation peut conduire à l'exclusion de certains émetteurs.

Compte tenu de l'objectif de gestion du FCP, la Société de Gestion prend spécifiquement en compte le risque de survenance d'événements climatiques et la perte de biodiversité résultant du changement climatique (tels que le réchauffement climatiques) ainsi que la réaction de la société face à celui-ci (tels que les risques de transition liés aux risques réglementaires, technologiques, de marché, etc)... En raison de la nature des risques de durabilité et de sujets spécifiques tels que le changement climatique, la probabilité que les risques de durabilité aient un impact sur les rendements des produits financiers est susceptible d'augmenter à plus long terme.

► **Garantie ou protection** : Néant.

► **Souscripteurs concernés et profils de l'investisseur type** :

Action RC : Tous souscripteurs

Action IC : Tous souscripteurs, plus particulièrement destinée aux investisseurs institutionnels.

Action S : Tous souscripteurs, plus particulièrement destinée aux investisseurs souscrivant via des distributeurs/intermédiaires fournissant un service de gestion pour compte de tiers ou bénéficiant d'une prestation de conseil rémunéré sans rétrocession.

Cet OPCVM s'adresse à des souscripteurs qui recherchent un placement fortement exposé en actions en acceptant un risque de fluctuation de la valeur liquidative sur la durée de placement recommandée.

Le montant qu'il est raisonnable d'investir dans cet OPCVM dépend de la situation personnelle de chaque investisseur ; pour le déterminer, il s'agit de tenir compte de son patrimoine personnel, des besoins actuels et de la durée de placement mais également du souhait de prendre des risques ou de privilégier un investissement prudent. Il est fortement recommandé de diversifier suffisamment tous ses investissements afin de ne pas les exposer uniquement aux risques d'un seul OPCVM.

L'OPCVM n'a pas été enregistré auprès de l'autorité fiscale américaine en vertu de la loi US Securities Act of 1933. En conséquence, les actions de l'OPCVM ne peuvent pas être offertes, vendues ou détenues, directement ou indirectement, pour le compte ou au bénéfice d'une « U.S. Person », telle que définie par la réglementation américaine, notamment la réglementation « Regulation S (Part 230 – 17 CFR 230.903) de la SEC disponible à l'adresse suivante :

► **Durée de placement recommandée** : Supérieure à 5 ans.

► **Modalités de détermination et d'affectation des sommes distribuables** :

Le résultat net de l'exercice est égal au montant des intérêts, arrrages, dividendes, primes et lots, jetons de présence ainsi que tous produits relatifs aux titres constituant le portefeuille du fonds majoré du produit des sommes momentanément disponibles et diminué des frais de gestion et de la charge des emprunts.

Les sommes distribuables sont constituées par :

1° Le résultat net augmenté du report à nouveau et majoré ou diminué du solde du compte de régularisation des revenus ;

2° Les plus-values réalisées, nettes de frais, diminuées des moins-values réalisées, nettes de frais, constatées au cours de l'exercice, augmentées des plus-values nettes de même nature constatées au cours d'exercices antérieurs n'ayant pas fait l'objet d'une distribution ou d'une capitalisation et diminuées ou augmentées du solde du compte de régularisation des plus-values.

Capitalisation (Actions RC, IC et S) :

Les sommes distribuables sont intégralement capitalisées chaque année.

	Capitalisation totale	Capitalisation partielle	Distribution totale	Distribution partielle	Report total	Report partiel
Résultat net	X					
Plus-values ou moins-values nettes réalisées	X					

► Caractéristiques des actions :

La souscription d'une catégorie d'action peut être réservée à une catégorie d'investisseurs en fonction de critères objectifs décrits dans cette rubrique, tels que la valeur liquidative d'origine de l'action, le montant de souscription initiale minimum.

L'action RC est, selon les modalités définies dans le prospectus, destinée à tous souscripteurs.

L'action IC est, selon les modalités définies dans le prospectus, destinée plus particulièrement aux investisseurs institutionnels.

L'action S est, selon les modalités définies dans le prospectus, destinée plus particulièrement aux investisseurs souscrivant via des distributeurs/intermédiaires fournissant un service de gestion pour compte de tiers ou bénéficiant d'une prestation de conseil rémunéré sans rétrocession.

Valeur liquidative d'origine :

- Actions **RC** et **S** : **100** euros
- Action **IC** : **100 000** euros

La quantité de titres est exprimée en millièmes pour les actions **S** et **IC**.

La quantité de titres est exprimée en millionnièmes pour l'action **RC**.

Montant minimum de souscription initiale :

- Action **S** : **1 millième d'action**
- Action **RC** : **1 millionième d'action**
- Action **IC** : **1 action**

Montant minimum des souscriptions ultérieures et rachats :

- Actions **S** et **IC** : **1 millième d'action**
- Action **RC** : **1 millionième d'action**

► Modalités de souscription et de rachat :

L'organisme désigné pour recevoir les souscriptions et rachats est le dépositaire : Banque Fédérative du Crédit Mutuel (BFCM)

Les souscriptions peuvent être effectuées par apport de titres.

Les ordres de souscription et de rachat sont centralisés chaque jour ouvré à 12h00 :

- Les ordres reçus avant 12h00, sont exécutés sur la base de la valeur liquidative du lendemain.
- Les ordres reçus après 12h00, sont exécutés sur la base de la valeur liquidative du surlendemain.

Les ordres sont exécutés conformément au tableau ci-dessous :

J-1 ouvré	J-1 ouvré	J : jour d'établissement de la VL	J+1 ouvré	J+2 ouvrés	J+2 ouvrés
Centralisation avant 12h des ordres de souscription ¹	Centralisation avant 12h des ordres de rachat ¹	Exécution de l'ordre au plus tard en J	Publication de la valeur liquidative	Règlement des souscriptions	Règlement des rachats

¹Sauf éventuel délai spécifique convenu avec votre établissement financier.

► Date et périodicité de calcul de la valeur liquidative :

Calculée sur cours de clôture chaque jour ouvré à l'exception des jours de fermeture de la Bourse de Paris (calendrier Euronext SA)

► Lieu et modalités de publication ou de communication de la valeur liquidative :

Elle est disponible auprès de la société de gestion et du gestionnaire financier par délégation.

► Frais et commissions :

Commissions de souscription et de rachat

Les commissions de souscription et de rachat viennent augmenter le prix de souscription payé par l'investisseur ou diminuer le prix de remboursement. Les commissions acquises à l'OPCVM servent à compenser les frais supportés par l'OPCVM pour investir ou désinvestir les avoirs confiés. Les commissions non acquises reviennent à la société de gestion, aux commercialisateurs, etc.

Frais à la charge de l'investisseur, prélevés lors des souscriptions et des rachats	Assiette	Taux barème
Commission de souscription non acquise à l'OPCVM	valeur liquidative × nombre d'actions	2% TTC maximum
Commission de souscription acquise à l'OPCVM	valeur liquidative × nombre d'actions	Néant
Commission de rachat non acquise à l'OPCVM	valeur liquidative × nombre d'actions	Néant
Commission de rachat acquise à l'OPCVM	valeur liquidative × nombre d'actions	Néant

Frais de fonctionnement et de gestion

Ces frais recouvrent tous les frais facturés directement à l'OPCVM, à l'exception des frais de transactions.

Les frais de fonctionnement et autres services peuvent inclure les frais suivants :

- Frais d'enregistrement et de référencement des fonds
- Frais d'information clients et distributeurs
- Frais de dépositaire, de juridiques, audit, fiscalité, etc.
- Frais liés au respect d'obligations réglementaires et aux reporting régulateurs
- Frais opérationnels- Frais des données
- Frais liés à la connaissance client

	Frais facturés à l'OPCVM	Assiette	Taux barème		
			Action RC	Action IC	Action S
1	Frais de gestion financière	Actif net	Action RC: 2,31% TTC maximum	Action IC : 1,11% TTC maximum	Action S : 1,21% TTC maximum
2	Frais de fonctionnement et autres services *	Actif net	Action RC : 0,09% TTC maximum	Action IC : 0,09 % TTC maximum	Action S : 0,09% TTC maximum
3	Commissions de mouvement Société de gestion: 100%	Prélèvement sur chaque transaction	Néant		
4	Commission de surperformance	Actif net	Néant		

Les coûts exceptionnels liés au recouvrement des créances pour le compte de l'OPCVM ou à une procédure pour faire valoir un droit peuvent s'ajouter aux frais récurrents facturés à ce dernier et affichés ci-dessus.

* Les frais réels de fonctionnement et autres services pourraient être supérieurs au taux forfaitaire maximum autorisé, dans ce cas, la société de gestion prendra en charge le dépassement.

Par ailleurs, la société de gestion pourrait être amenée à provisionner le taux maximum forfaitaire si les frais réels de « fonctionnement et autre service » étaient inférieurs au taux affiché.

Opérations d'acquisition et de cession temporaires de titres :

Tous les revenus résultant de techniques de gestion efficace de portefeuille nets des coûts opérationnels directs et indirects reviennent à l'OPCVM.

Sélection des intermédiaires :

La sélection et l'évaluation des intermédiaires font l'objet de procédures contrôlées.

Toute entrée en relation est examinée, agréée par un comité ad hoc avant d'être validée par la Direction.

L'évaluation est au minimum annuelle et prend en compte plusieurs critères liés en premier lieu à la qualité de l'exécution (prix d'exécution, délais de traitement, bon dénouement des opérations...) et à la pertinence des prestations de recherche (analyses financière, technique et économique, bien-fondé des recommandations...).

III INFORMATIONS D'ORDRE COMMERCIAL

Toutes les informations concernant l'OPCVM sont disponibles auprès de la société de gestion.

Le document "politique de vote" et le rapport rendant compte des conditions dans lesquelles les droits de vote ont été exercés sont consultables sur le site Internet www.creditmutuel-am.eu ou adressés à tout actionnaire qui en ferait la demande auprès de la société de gestion.

CREDIT MUTUEL ASSET MANAGEMENT

Service Relations Distributeurs

4 rue Gaillon – 75002 PARIS.

Les événements affectant l'OPCVM font l'objet dans certains cas, d'une information de place via Euroclear France et/ou d'une information via des supports variés conformément à la réglementation en vigueur et selon la politique commerciale mise en place.

Des procédures de gestion de conflits d'intérêt ont été mises en place afin de les prévenir et de les gérer dans l'intérêt exclusif des actionnaires.

► Critères ESG

Les informations relatives à la prise en compte des critères environnementaux, sociaux, et de qualité de gouvernance (ESG) peuvent être consultées sur le site internet www.creditmutuel-am.eu et dans le rapport annuel.

IV REGLES D'INVESTISSEMENT

Conformément aux dispositions du Code Monétaire et Financier, les règles de composition de l'actif et les règles de dispersion des risques applicables à cet OPCVM doivent être respectées à tout moment. Si un dépassement de ces limites intervient indépendamment de la société de gestion ou à la suite de l'exercice d'un droit de souscription, la société de gestion aura pour objectif prioritaire de régulariser cette situation dans les plus brefs délais, en tenant compte de l'intérêt des actionnaires de l'OPCVM.

V RISQUE GLOBAL

Pour le compartiment CM-AM SHORT TERM BONDS :

Le risque global sur contrats financiers est calculé selon la méthode du calcul de la valeur en risque absolue.

La valeur en risque (VaR) du fonds est calculée à chaque valeur liquidative sur un horizon de 20 jours avec un niveau de confiance à 99%, elle est limitée à 20% de l'actif net du fonds. L'effet de levier indicatif est de 200%.

Toutefois, l'OPCVM aura la possibilité d'atteindre un niveau de levier plus élevé.

Pour le compartiment CM-AM GREEN BONDS :

Le risque global sur contrats financiers est calculé selon la méthode du calcul de la valeur en risque absolue.

La valeur en risque (VaR) du fonds est calculée à chaque valeur liquidative sur un horizon de 20 jours avec un niveau de confiance à 99%, elle est limitée à 20% de l'actif net du fonds. L'effet de levier indicatif est de 100%.

Toutefois, l'OPCVM aura la possibilité d'atteindre un niveau de levier plus élevé.

Pour le compartiment CM-AM INSTITUTIONAL SHORT TERM :

Le risque global sur contrats financiers est calculé selon la méthode du calcul de la valeur en risque absolue.

La valeur en risque (VaR) du fonds est calculée à chaque VL sur un horizon de 20 jours avec un niveau de confiance à 99%, elle est limitée à 20% de l'actif net du fonds. L'effet de levier indicatif est de 150%.

Toutefois, le fonds aura la possibilité d'atteindre un niveau de levier plus élevé.

Pour les autres compartiments :

Le risque global sur contrats financiers est calculé selon la méthode du calcul de l'engagement.

COMPTABILISATION DES REVENUS :

L'OPCVM comptabilise ses revenus selon la méthode du coupon **encaissé**.

COMPTABILISATION DES ENTREES ET SORTIES EN PORTEFEUILLE :

La comptabilisation des entrées et sorties de titres dans le portefeuille est effectuée frais de négociation exclus.

METHODES DE VALORISATION :

Lors de chaque valorisation, les actifs de l'OPCVM sont évalués selon les principes suivants :

Actions et titres assimilés cotés (valeurs françaises et étrangères) :

L'évaluation se fait au cours de Bourse.

Le cours de Bourse retenu est fonction de la Place de cotation du titre :

Pour les compartiments CM-AM Dollar Cash, CM-AM Institutional Short Term et CM-AM Short term bonds :

Places de cotation européennes :	Premier cours de bourse du jour.
Places de cotation asiatiques :	Dernier cours de bourse du jour.
Places de cotation australiennes :	Dernier cours de bourse du jour.
Places de cotation nord-américaines :	Dernier cours de bourse du jour précédent
Places de cotation sud-américaines :	Dernier cours de bourse du jour précédent.

Pour les autres compartiments :

Places de cotation européennes :	Dernier cours de bourse du jour.
Places de cotation asiatiques :	Dernier cours de bourse du jour.
Places de cotation australiennes :	Dernier cours de bourse du jour.
Places de cotation nord-américaines :	Dernier cours de bourse du jour.
Places de cotation sud-américaines :	Dernier cours de bourse du jour.

En cas de non-cotation d'une valeur, le dernier cours de bourse de la veille est utilisé.

Obligations et titres de créance assimilés (valeurs françaises et étrangères) et EMTN :

L'évaluation se fait au cours de Bourse :

Le cours de Bourse retenu est fonction de la Place de cotation du titre :

Pour les compartiments CM-AM Dollar Cash, CM-AM Institutional Short Term et CM-AM Short term bonds :

Places de cotation européennes :	Premier cours de bourse du jour.
Places de cotation asiatiques :	Dernier cours de bourse du jour.
Places de cotation australiennes :	Dernier cours de bourse du jour.
Places de cotation nord-américaines :	Dernier cours de bourse du jour précédent
Places de cotation sud-américaines :	Dernier cours de bourse du jour précédent.

Pour les autres compartiments :

Places de cotation européennes :	Dernier cours de bourse du jour.
Places de cotation asiatiques :	Dernier cours de bourse du jour.
Places de cotation australiennes :	Dernier cours de bourse du jour.
Places de cotation nord-américaines :	Dernier cours de bourse du jour.
Places de cotation sud-américaines :	Dernier cours de bourse du jour.

En cas de non-cotation d'une valeur, le dernier cours de Bourse de la veille est utilisé.

Dans le cas d'une cotation non réaliste, le gérant doit faire une estimation plus en phase avec les paramètres réels de marché. Selon les sources disponibles, l'évaluation pourra être effectuée par différentes méthodes comme :

- l'application d'un modèle interne de valorisation
- la cotation d'un contributeur,
- une moyenne de cotations de plusieurs contributeurs,
- un cours calculé par une méthode actuarielle à partir d'un spread (de crédit ou autre) et d'une courbe de taux,
- etc.

Titres d'OPCVM, de FIA ou de fonds d'investissement en portefeuille : Evaluation sur la base de la dernière valeur liquidative connue.

Parts d'organismes de titrisation: Evaluation au dernier cours de Bourse du jour pour les organismes de titrisation cotés sur les marchés européens.

Acquisitions temporaires de titres :

Pensions livrées à l'achat :	Valorisation contractuelle. Pas de pension d'une durée supérieure à 3 mois
Rémérés à l'achat :	Valorisation contractuelle, car le rachat des titres par le vendeur est envisagé avec suffisamment de certitude.
Emprunts de titres :	Valorisation des titres empruntés et de la dette de restitution correspondante à la valeur de marché des titres concernés.

Cessions temporaires de titres :

Titres donnés en pension livrée :	Les titres donnés en pension livrée sont valorisés au prix du marché, les dettes représentatives des titres donnés en pension sont maintenues à la valeur fixée dans le contrat.
Prêts de titres :	Valorisation des titres prêtés au cours de bourse de la valeur sous-jacente. Les titres sont récupérés par l'OPCVM à l'issue du contrat de prêt.

Valeurs mobilières non-cotées :

Evaluation utilisant des méthodes fondées sur la valeur patrimoniale et sur le rendement, en prenant en considération les prix retenus lors de transactions significatives récentes.

Titres de créances négociables :

Pour le compartiment CM-AM Dollar Cash :

Les TCN acquis avec une durée de vie résiduelle sont valorisés à leur valeur de marché

Pour les autres compartiments :

Les TCN qui, lors de l'acquisition, ont une durée de vie résiduelle de moins de trois mois, sont valorisés de manière linéaire

Les TCN acquis avec une durée de vie résiduelle de plus de trois mois sont valorisés :

A leur valeur de marché jusqu'à 3 mois et un jour avant l'échéance.

La différence entre la valeur de marché relevée 3 mois et 1 jour avant l'échéance et la valeur de remboursement est linéarisée sur les 3 derniers mois.

Exception : les BTF/ BTAN sont valorisés au prix de marché jusqu'à l'échéance.

Valeur de marché retenue :

E.TF/BTAN :

Taux de rendement actuariel ou cours du jour publié par la Banque de France.

Autres TCN :

Pour les TCN faisant l'objet de cotations régulières : le taux de rendement ou le cours utilisés sont ceux constatés chaque jour sur le marché.

Pour les titres sans cotation régulière ou réaliste :

Pour le compartiment CM-AM Dollar Cash:

Application d'une méthode actuarielle avec utilisation du taux de rendement d'une courbe de taux de référence corrigé d'une marge représentative des caractéristiques intrinsèques de l'émetteur (spread de crédit ou autre).

Pour les autres compartiments :

Application d'une méthode proportionnelle avec utilisation du taux de rendement de la courbe de taux de référence corrigé d'une marge représentative des caractéristiques intrinsèques de l'émetteur

Contrats à terme fermes :

Les cours de marché retenus pour la valorisation des contrats à terme fermes sont en adéquation avec ceux des titres sous-jacents.

Ils varient en fonction de la Place de cotation des contrats :

Contrats à terme fermes cotés sur des Places européennes :

- **pour les compartiments CM-AM Dollar Cash et CM-AM Institutional Short Term** : premier cours de bourse du jour ou cours de compensation veille
- **pour les autres compartiments** : dernier cours de bourse du jour ou cours de compensation du jour

Contrats à terme fermes cotés sur des Places nord-américaines

- **pour les compartiments CM-AM Dollar Cash et CM-AM Institutional Short Term** : dernier cours de bourse veille ou cours de compensation veille
- **pour les autres compartiments** : dernier cours de bourse du jour ou cours de compensation du jour

Options :

Les cours de marché retenus suivent le même principe que ceux régissant les contrats ou titres supports :

Options cotées sur des Places européennes :

- **pour les compartiments CM-AM Dollar Cash et CM-AM Institutional Short Term** : premier cours de bourse du jour ou cours de compensation veille
- **pour les autres compartiments** : dernier cours de bourse du jour ou cours de compensation du jour

Options cotées sur des Places nord-américaines :

- **pour les compartiments CM-AM Dollar Cash et CM-AM Institutional Short Term** : dernier cours de bourse veille ou cours de compensation veille
- **pour les autres compartiments** : dernier cours de bourse du jour ou cours de compensation du jour

Opérations d'échange (swaps) :

Pour le compartiment CM-AM Dollar Cash:

Les swaps sont valorisés au prix du marché.

L'évaluation des swaps d'indice est réalisée au prix donné par la contrepartie, la société de gestion réalise de manière indépendante un contrôle de cette évaluation.

Lorsque le contrat de swap est adossé à des titres clairement identifiés (qualité et durée), ces deux éléments sont évalués globalement.

Pour les autres compartiments :

Les swaps d'une durée de vie inférieure à 3 mois sont valorisés de manière linéaire.

Les swaps d'une durée de vie supérieure à 3 mois sont valorisés au prix du marché.

L'évaluation des swaps d'indice est réalisée au prix donné par la contrepartie, la société de gestion réalise de manière indépendante un contrôle de cette évaluation.

Lorsque le contrat de swap est adossé à des titres clairement identifiés (qualité et durée), ces deux éléments sont évalués globalement.

Contrats de change à terme :

Il s'agit d'opérations de couverture de valeurs mobilières en portefeuille libellées dans une devise autre que celle de la comptabilité de l'OPCVM, par un emprunt de devise dans la même monnaie pour le même montant. Les opérations à terme de devise sont valorisées d'après la courbe des taux prêteurs/emprunteurs de la devise.

METHODE D'EVALUATION DES ENGAGEMENTS HORS-BILAN

Les engagements sur contrats à terme fermes sont déterminés à la valeur de marché. Elle est égale au cours de valorisation multiplié par le nombre de contrats et par le nominal, les engagements sur contrats d'échange de gré à gré sont présentés à leur valeur nominale ou en l'absence de valeur nominale, pour un montant équivalent.

Les engagements sur opérations conditionnelles sont déterminés sur la base de l'équivalent sous-jacent de l'option. Cette traduction consiste à multiplier le nombre d'options par un delta. Le delta résulte d'un modèle mathématique (de type Black-Scholes) dont les paramètres sont : le cours du sous-jacent, la durée à l'échéance, le taux d'intérêt court terme, le prix d'exercice de l'option et la volatilité du sous-jacent. La présentation dans le hors-bilan correspond au sens économique de l'opération, et non au sens du contrat.

Les swaps de dividende contre évolution de la performance sont indiqués à leur valeur nominale en hors-bilan.

Les swaps adossés ou non adossés sont enregistrés au nominal en hors-bilan.

VII REMUNERATION

Les informations détaillées sur la politique de rémunération sont disponibles sur le site www.creditmutuel-am.eu. Une copie papier est disponible gratuitement sur demande à CREDIT MUTUEL ASSET MANAGEMENT – Service Relations Distributeurs – 4, rue Gaillon – 75002 Paris.

STATUTS

CM-AM SICAV

Forme juridique : Société d'Investissement à Capital Variable (SICAV) à compartiments

sous forme de Société Anonyme

Siège social : 4, rue Gaillon – 75002 PARIS

R.C.S. : PARIS 879 479 491

Statuts mis à jour suite à l'assemblée générale extraordinaire du 22 janvier 2021

TITRE 1 - FORME, OBJET, DÉNOMINATION, SIÈGE SOCIAL, DURÉE DE LA SOCIÉTÉ

Article 1 – Forme

Il est formé entre les détenteurs d'actions ci-après créées et de celles qui le seront ultérieurement une Société d'Investissement à Capital Variable (SICAV) régie notamment par les dispositions du code de commerce relatives aux sociétés anonymes (livre II - titre II - chapitre V), du code monétaire et financier (livre II - titre I - chapitre IV- section I – sous-section I), leurs textes d'application, les textes subséquents et par les présents statuts.

La SICAV comporte un ou plusieurs compartiments dont les caractéristiques sont reprises dans le prospectus. Par dérogation à l'article 2285 du code civil, les actifs d'un compartiment déterminé ne répondent que des dettes, engagements et obligations et ne bénéficient que des créances qui concernent ce compartiment.

Article 2 – Objet

Cette société a pour objet la constitution et la gestion d'un portefeuille d'instruments financiers et de dépôts.

Article 3 – Dénomination

La Société a pour dénomination : **CM-AM SICAV**.

Article 4 - Siège social

Le siège social est fixé au 4, rue Gaillon – 75002 PARIS.

Article 5 – Durée

La durée de la société est de 99 ans à compter de son immatriculation au registre du commerce et des sociétés, sauf dans les cas de dissolution anticipée ou de prorogation prévus aux présents statuts.

TITRE 2 - CAPITAL, VARIATIONS DU CAPITAL, CARACTÉRISTIQUES DES ACTIONS

Article 6 - Capital social

Le capital initial de la SICAV s'élève à la somme de **35 508 568,43** euros divisé en **62 278,992** actions entièrement libérées de même catégorie.

Il a été constitué par versements en numéraire.

Il est émis des catégories d'actions en représentation des actifs attribués à chaque compartiment auxquelles les dispositions des présents statuts sont applicables.

Les caractéristiques des différentes catégories d'actions et leurs conditions d'accès sont précisées dans le prospectus de la SICAV.

Les différentes catégories d'actions pourront :

- bénéficier de régimes différents de distribution des revenus (distribution ou capitalisation) ;
- être libellées en devises différentes ;
- supporter des frais de gestion différents ;
- supporter des commissions de souscription et de rachat différentes ;
- avoir une valeur nominale différente ;
- être assorties d'une couverture systématique de risque, partielle ou totale, définie dans le prospectus. Cette couverture est assurée au moyen d'instruments financiers réduisant au minimum l'impact des opérations de couverture sur les autres catégories de parts de l'OPCVM ;
- être réservées à un ou plusieurs réseaux de commercialisation.

La SICAV se réserve la possibilité de regrouper ou de diviser des actions par décision de l'assemblée générale extraordinaire.

Les actions pourront être fractionnées, sur décision du conseil d'administration en dixièmes, centièmes, millièmes, dix-millièmes dénommées fractions d'action.

Les dispositions des statuts réglant l'émission et le rachat d'actions sont applicables aux fractions d'action dont la valeur sera toujours proportionnelle à celle de l'action qu'elles représentent. Toutes les autres dispositions des statuts relatives aux actions s'appliquent aux fractions d'action sans qu'il soit nécessaire de le spécifier, sauf lorsqu'il en est disposé autrement.

Article 7 - Variations du capital

Le montant du capital est susceptible de modification, résultant de l'émission par la société de nouvelles actions et de diminutions consécutives au rachat d'actions par la société aux actionnaires qui en font la demande.

Article 8 - Émissions, rachats des actions

Les actions sont émises à tout moment à la demande des actionnaires et des porteurs sur la base de leur valeur liquidative augmentée, le cas échéant, des commissions de souscription.

Les rachats et les souscriptions sont effectués dans les conditions et selon les modalités définies dans le prospectus

Toute souscription d'actions nouvelles doit, à peine de nullité, être entièrement libérée et les actions émises portent même jouissance que les actions existant le jour de l'émission.

En application de l'article L. 214-7-4 du code monétaire et financier, le rachat par la société de ses actions, comme l'émission d'actions nouvelles, peuvent être suspendus, à titre provisoire, par le conseil d'administration, quand des circonstances exceptionnelles l'exigent et si l'intérêt des actionnaires le commande.

Lorsque l'actif net de la SICAV ou le cas échéant, d'un compartiment est inférieur au montant fixé par la réglementation, aucun rachat des actions ne peut être effectué sur le compartiment concerné.

La Sicav se réserve la possibilité de fixer les conditions de souscription minimale, selon les modalités prévues dans le prospectus.

La SICAV peut cesser d'émettre des actions de l'un ou de l'ensemble des compartiments en application du troisième alinéa de l'article L. 214-7-4 du code monétaire et financier, de manière provisoire ou définitive, partiellement ou totalement, dans les situations objectives entraînant la fermeture des souscriptions telles qu'un nombre maximum d'actions émises, un montant maximum d'actif atteint ou l'expiration d'une période de souscription déterminée. Le déclenchement de cet outil fera l'objet d'une information par tout moyen des actionnaires existants relative à son activation, ainsi qu'au seuil et à la situation objective ayant conduit à la décision de fermeture partielle ou totale. Dans le cas d'une fermeture partielle, cette information par tout moyen précisera explicitement les modalités selon lesquelles les actionnaires existants peuvent continuer de souscrire pendant la durée de cette fermeture partielle. Les actionnaires sont également informés par tout moyen de la décision de la SICAV ou de la société de gestion soit de mettre fin à la fermeture totale ou partielle des souscriptions (lors du passage sous le seuil de déclenchement), soit de ne pas y mettre fin (en cas de changement de seuil ou de modification de la situation objective ayant conduit à la mise en œuvre de cet outil). Une modification de la situation objective invoquée ou du seuil de déclenchement de l'outil doit toujours être effectuée dans l'intérêt des actionnaires. L'information par tous moyens précise les raisons exactes de ces modifications.

Article 9 - Calcul de la valeur liquidative

Le calcul de la valeur liquidative de l'action est effectué en tenant compte des règles d'évaluation précisées dans le prospectus.

En outre, une valeur liquidative instantanée indicative sera calculée par l'entreprise de marché en cas d'admission à la négociation.

Article 10 - Forme des actions

Les actions pourront revêtir la forme au porteur ou nominative, au choix des souscripteurs.

En application de l'article L. 211-3 3 et L. 211-4 du code monétaire et financier, les titres seront obligatoirement inscrits en comptes tenus selon le cas par l'émetteur ou un intermédiaire habilité.

Les droits des titulaires seront représentés par une inscription en compte à leur nom :

- chez l'intermédiaire de leur choix pour les titres au porteur ;
- chez l'émetteur, et s'ils le souhaitent, chez l'intermédiaire de leur choix pour les titres nominatifs.

La société peut demander contre rémunération à sa charge, le nom, la nationalité et l'adresse des actionnaires de la SICAV, ainsi que la quantité de titres détenus par chacun d'eux conformément à l'article L 211-5 du code monétaire et financier.

Article 11 – Admission à la négociation sur un marché réglementé et/ou un système unilatéral de négociation

Les actions peuvent faire l'objet d'une admission à la négociation sur un marché réglementé et/ou un système multilatéral de négociation selon la réglementation en vigueur.

Dans le cas où la SICAV dont les actions sont admises aux négociations sur un marché réglementé a un objectif de gestion fondé sur un indice elle devra avoir mis en place un dispositif permettant de s'assurer que le cours de son action ne s'écarte pas sensiblement de sa valeur liquidative.

Article 12 - Droits et obligations attachés aux actions

Chaque action donne droit, dans la propriété de l'actif social et dans le partage des bénéfices, à une part proportionnelle à la fraction du capital qu'elle représente

Les droits et obligations attachés à l'action suivent le titre, dans quelque main qu'il passe.

Chaque fois qu'il est nécessaire de posséder plusieurs actions pour exercer un droit quelconque et notamment, en cas d'échange ou de regroupement, les propriétaires d'actions isolées, ou en nombre inférieur à celui requis, ne peuvent exercer ces droits qu'à la condition de faire leur affaire personnelle du groupement, et éventuellement de l'achat ou de la vente d'actions nécessaires.

Article 13 - Indivisibilité des actions

Tous les détenteurs indivis d'une action ou les ayants droit sont tenus de se faire représenter auprès de la société par une seule et même personne nommée d'accord entre eux, ou à défaut par le président du tribunal de commerce du lieu du siège social.

Les propriétaires de fractions d'actions peuvent se regrouper. Ils doivent, en ce cas, se faire représenter dans les conditions prévues à l'alinéa précédent, par une seule et même personne qui exercera, pour chaque groupe, les droits attachés à la propriété d'une action entière.

En cas de démembrement de propriété entre usufruitier et nu-propriétaire, les droits de vote aux assemblées sont répartis de la façon suivante :

- les droits de vote appartiennent à l'usufruitier pour les résolutions relevant de la compétence de l'assemblée générale ordinaire
- les droits de vote appartiennent à nu-propriétaire pour les résolutions relevant de la compétence de l'assemblée générale extraordinaire.

TITRE 3 - ADMINISTRATION ET DIRECTION DE LA SOCIÉTÉ

Article 14– Administration

La société est administrée par un conseil d'administration de (trois membres au moins et de dix-huit au plus) nommés par l'assemblée générale.

En cours de vie sociale, les administrateurs sont nommés ou renouvelés dans leurs fonctions par l'assemblée générale ordinaire des actionnaires.

Les administrateurs peuvent être des personnes physiques ou des personnes morales. Ces dernières doivent, lors de leur nomination, désigner un représentant permanent qui est soumis aux mêmes conditions et obligations et qui encourt les mêmes responsabilités civile et pénale que s'il était membre du conseil d'administration en son nom propre, sans préjudice de la responsabilité de la personne morale qu'il représente.

Ce mandat de représentant permanent lui est donné pour la durée de celui de la personne morale qu'il représente. Si la personne morale révoque le mandat de son représentant, elle est tenue de notifier à la SICAV, sans délai, par lettre recommandée, cette révocation ainsi que l'identité de son nouveau représentant permanent. Il en est de même en cas de décès, démission ou empêchement prolongé du représentant permanent.

Article 15 - Durée des fonctions des administrateurs - Renouvellement du conseil

Sous réserve des dispositions du dernier alinéa du présent article, la durée des fonctions des administrateurs est de trois années pour les premiers administrateurs et six années au plus pour les suivants chaque année s'entendant de l'intervalle entre deux assemblées générales annuelles consécutives.

Si un ou plusieurs sièges d'administrateurs deviennent vacants entre deux assemblées générales, par suite de décès ou de démission, le conseil d'administration peut procéder à des nominations à titre provisoire.

L'administrateur nommé par le conseil à titre provisoire en remplacement d'un autre ne demeure en fonction que pendant le temps restant à courir du mandat de son prédécesseur. Sa nomination est soumise à ratification de la plus prochaine assemblée générale.

Tout administrateur sortant est rééligible. Ils peuvent être révoqués à tout moment par l'assemblée générale ordinaire.

Les fonctions de chaque membre du conseil d'administration prennent fin à l'issue de la réunion de l'assemblée générale ordinaire des actionnaires ayant statué sur les comptes de l'exercice écoulé et tenue dans l'année au cours de laquelle expire son mandat, étant entendu que, si l'assemblée n'est pas réunie au cours de cette année, lesdites fonctions du membre intéressé prennent fin le 31 décembre de la même année, le tout sous réserve des exceptions ci-après.

Tout administrateur peut être nommé pour une durée inférieure à trois années lorsque cela sera nécessaire pour que le renouvellement du conseil reste aussi régulier que possible et complet dans chaque période de trois ans. Il en sera notamment ainsi si le nombre des administrateurs est augmenté ou diminué et que la régularité du renouvellement s'en trouve affectée.

Lorsque le nombre des membres du conseil d'administration devient inférieur au minimum légal, le ou les membres restants doivent convoquer immédiatement l'assemblée générale ordinaire des actionnaires en vue de compléter l'effectif du conseil.

Le conseil d'administration peut être renouvelé par fraction.

En cas de démission ou de décès d'un administrateur et lorsque le nombre des administrateurs restant en fonction est supérieur ou égal au minimum statutaire, le conseil peut, à titre provisoire et pour la durée du mandat restant à courir, pourvoir à son remplacement.

Article 16 - Bureau du conseil

Le conseil élit parmi ses membres, pour la durée qu'il détermine, mais sans que cette durée puisse excéder celle de son mandat d'administrateur, un président qui doit être obligatoirement une personne physique.

Nul ne peut être nommé Président du Conseil d'Administration s'il est âgé de plus de 65 ans. Si le Président en fonction vient à dépasser cet âge, il est réputé démissionnaire d'office.

Le président du conseil d'administration organise et dirige les travaux de celui-ci, dont il rend compte à l'assemblée générale. Il veille au bon fonctionnement des organes de la société et s'assure, en particulier, que les administrateurs sont en mesure de remplir leur mission.

S'il le juge utile, il nomme également un vice-président et peut, aussi choisir un secrétaire, même en dehors de son sein.

En cas d'empêchement temporaire ou de décès du président, le conseil d'administration est présidé par un administrateur délégué et, à cet effet, il doit remplir les mêmes conditions que le Président.

Article 17 - Réunions et délibérations du conseil

Le conseil d'administration se réunit sur la convocation du président aussi souvent que l'intérêt de la société l'exige, soit au siège social, soit en tout autre lieu indiqué dans l'avis de convocation.

Lorsqu'il ne s'est pas réuni depuis plus de deux mois, le tiers au moins de ses membres peut demander au président de convoquer celui-ci sur un ordre du jour déterminé.

Le directeur général peut également demander au président de convoquer le conseil d'administration sur un ordre du jour déterminé.

Le président est lié par ces demandes.

Un règlement intérieur peut déterminer, conformément aux dispositions légales et réglementaires, les conditions d'organisation des réunions du conseil d'administration qui peuvent intervenir par des moyens de visioconférence à l'exclusion de l'adoption des décisions expressément écartées par le code de commerce.

Les convocations sont réalisées par tous moyens et mentionnent la date et le lieu de réunion. L'ordre du jour pourra n'être arrêté qu'au moment de la réunion. Toutefois, lorsque la réunion du conseil a lieu sur demande des administrateurs ou du directeur général, l'ordre du jour est celui indiqué dans la demande.

La présence de la moitié au moins des membres est nécessaire pour la validité des délibérations.

Les décisions sont prises à la majorité des voix des membres présents ou représentés.

Chaque administrateur dispose d'une voix. En cas de partage, la voix du président de séance est prépondérante.

Dans le cas où la visioconférence est admise, le règlement intérieur peut prévoir, conformément à la réglementation en vigueur, que sont réputés présents pour le calcul du quorum et de la majorité, les administrateurs qui participent à la réunion du conseil par des moyens de visioconférence.

Article 17 bis - Consultation écrite des administrateurs

Dans les cas explicitement prévus par la loi, le conseil d'administration pourra prendre des décisions sur consultation écrite de l'ensemble des administrateurs.

Les administrateurs peuvent être consultés par le président du conseil d'administration par écrit (1). Ils peuvent aussi s'exprimer dans un acte sous seing privé qui prend la forme d'un procès-verbal des décisions du conseil d'administration (2).

Quel qu'en soit le mode, toute consultation du conseil d'administration doit faire l'objet d'une information préalable.

(1) Lorsque les administrateurs sont consultés par écrit, il leur est adressé l'ensemble des décisions soumises à leur approbation, par courrier recommandé avec accusé réception ou par courriel. Ils devront consigner leur vote par écrit, dater et signer leur acte et le retourner par lettre recommandée avec accusé de réception ou par courriel à l'expéditeur, dans le délai de huit jours suivant la réception de la consultation. Sont réputés présents pour le calcul du quorum et de la majorité, les administrateurs qui auront répondu dans le délai imparti.

(2) Enfin, les administrateurs, suite à une information préalable donnée par tous moyens, pourront conclure ensemble un acte sous seing privé qui prend la forme d'un procès-verbal des décisions du conseil d'administration.

Dans une telle hypothèse, l'apposition des signatures des administrateurs sur ce document unique vaut prise de décision. Seront réputés présents pour le calcul du quorum et de la majorité, les administrateurs qui auront signé cet acte.

Les procès-verbaux des décisions des administrateurs visées ci-dessus sont dressés et leurs copies sont certifiées et délivrées conformément à la loi.

Article 18- Procès-verbaux

Les procès-verbaux sont dressés et les copies ou extraits des délibérations sont délivrés et certifiés conformément à la loi.

Article 19 - Pouvoirs du conseil d'administration

Le conseil d'administration détermine les orientations de l'activité de la société et veille à leur mise en œuvre. Dans la limite de l'objet social et sous réserve des pouvoirs expressément attribués par la loi aux assemblées d'actionnaires, il se saisit de toute question intéressant la bonne marche de la société et règle par ses délibérations les affaires qui la concernent. Le conseil d'administration procède aux contrôles et vérifications qu'il juge opportuns. Le président ou le directeur général de la société est tenu de communiquer à chaque administrateur tous les documents et informations nécessaires à l'accomplissement de sa mission.

Chaque administrateur a la possibilité de donner mandat à un autre administrateur pour le représenter à une séance déterminée du conseil d'administration (article R 225-19 du code de commerce).

Article 20 - Direction générale – Censeurs

La direction générale de la société est assumée sous sa responsabilité, soit par le président du conseil d'administration, soit par une autre personne physique nommée par le conseil d'administration et portant le titre de directeur général.

Le choix entre les deux modalités d'exercice de la direction générale est effectué dans les conditions fixées par les présents statuts par le conseil d'administration pour une durée prenant fin à l'expiration des fonctions de président du conseil d'administration en exercice.

Les actionnaires et les tiers sont informés de ce choix dans les conditions définies par les dispositions législatives et réglementaires en vigueur.

En fonction du choix effectué par le conseil d'administration conformément aux dispositions définies ci-dessus, la direction générale est assurée, soit par le président, soit par un directeur général.

Lorsque le conseil d'administration choisit la dissociation des fonctions de président et de directeur général, il procède à la nomination du directeur général et fixe la durée de son mandat.

Lorsque la direction générale de la société est assumée par le président du conseil d'administration, les dispositions qui suivent relatives au directeur général lui sont applicables.

Sous réserve des pouvoirs que la loi attribue expressément aux assemblées d'actionnaires ainsi que des pouvoirs qu'elle réserve de façon spéciale au conseil d'administration, et dans la limite de l'objet social, le directeur général est investi des pouvoirs les plus étendus pour agir en toute circonstance au nom de la société.

Il exerce ces pouvoirs dans la limite de l'objet social et sous réserve de ceux que la loi attribue expressément aux assemblées d'actionnaires et au conseil d'administration.

Il représente la société dans ses rapports avec les tiers.

Le directeur général peut consentir toutes délégations partielles de ses pouvoirs à toute personne de son choix.

Le directeur général est révocable à tout moment par le conseil d'administration.

Sur proposition du directeur général, le conseil d'administration peut nommer jusqu'à cinq personnes physiques chargées d'assister le directeur général avec le titre de directeur général délégué.

Les directeurs généraux délégués sont révocables à tout moment par le conseil sur la proposition du directeur général.

En accord avec le directeur général, le conseil d'administration détermine l'étendue et la durée des pouvoirs conférés aux directeurs généraux délégués.

Ces pouvoirs peuvent comporter faculté de délégation partielle. En cas de cessation de fonctions ou d'empêchement du directeur général, ils conservent, sauf décision contraire du conseil, leurs fonctions et leurs attributions jusqu'à la nomination du nouveau directeur général.

Les directeurs généraux délégués disposent, à l'égard des tiers, des mêmes pouvoirs que le directeur général.

Pour l'exercice de ses fonctions, le directeur général doit être âgé de moins de 65 ans. Lorsqu'en cours de mandat, cette limite d'âge aura été atteinte, le directeur général est réputé démissionnaire d'office et il est procédé à la désignation d'un nouveau directeur général.

Par ailleurs, l'assemblée générale peut nommer, auprès de la société, des censeurs, personnes physiques ou morales choisies ou non parmi les actionnaires. Le conseil peut également procéder à la nomination de censeurs sous réserve de ratification par la plus proche assemblée générale.

Les censeurs, chargés de veiller à la stricte application des statuts, sont convoqués aux séances du conseil d'administration et prennent part aux délibérations avec voix consultative, sans que toutefois leur absence puisse nuire à la validité de ces délibérations. Ils sont nommés pour trois ans et sont rééligibles. Le conseil peut instituer tous comités dans les conditions prévues par la loi et conférer à un ou plusieurs de ses membres ou à des tiers, avec ou sans faculté de délégation, tous mandats spéciaux pour un ou plusieurs objets déterminés.

Article 21 - Allocations et rémunérations du conseil

L'assemblée générale peut allouer aux administrateurs en rémunération de leur activité, à titre de jetons de présence, une somme fixe annuelle dont elle détermine le montant et qui est portée aux charges d'exploitation.

Le conseil d'administration répartit librement entre ses membres, administrateurs, le montant des jetons de présence. Il peut notamment allouer aux administrateurs membres des comités prévus à l'article 20 une upérieure aux autres administrateurs.

Il peut, en outre, allouer des rémunérations exceptionnelles, pour les missions ou mandats confiés à des administrateurs. Ces dernières rémunérations sont soumises aux dispositions légales relatives aux conventions sujettes à autorisation préalable du conseil d'administration.

Article 22 – Dépositaire

Le dépositaire est désigné par le conseil d'administration.

Le dépositaire assure les missions qui lui incombent en application des lois et règlements en vigueur ainsi que celles qui lui ont été contractuellement confiées par la SICAV ou la société de gestion. Il doit notamment s'assurer de la régularité des décisions de la société de gestion de portefeuille. Il doit, le cas échéant, prendre toutes mesures conservatoires qu'il juge utiles. En cas de litige avec la société de gestion, il en informe l'Autorité des marchés financiers.

Article 23 - Le prospectus

Le conseil d'administration ou la société de gestion lorsque la SICAV a déléguée globalement sa gestion a tous pouvoirs pour y apporter, éventuellement, toutes modifications propres à assurer la bonne gestion de la société, le tout dans le cadre des dispositions législatives et réglementaires propres aux SICAV.

TITRE 4 - COMMISSAIRE AUX COMPTES

Article 24 - Nomination - Pouvoirs – Rémunération

Le commissaire aux comptes est désigné pour six exercices par le conseil d'administration après accord de l'Autorité des Marchés Financiers, parmi les personnes habilitées à exercer ces fonctions dans les sociétés commerciales.

Il certifie la régularité et la sincérité des comptes.

Il peut être renouvelé dans ses fonctions.

Le commissaire aux comptes est tenu de signaler dans les meilleurs délais à l'Autorité des marchés financiers tout fait ou toute décision concernant la SICAV dont il a eu connaissance dans l'exercice de sa mission, de nature :

- 1° A constituer une violation des dispositions législatives ou réglementaires applicables à cette SICAV et susceptible d'avoir des effets significatifs sur la situation financière, le résultat ou le patrimoine ;
- 2° A porter atteinte aux conditions ou à la continuité de son exploitation ;
- 3° A entraîner l'émission de réserves ou le refus de la certification des comptes.

Les évaluations des actifs et la détermination des parités d'échange dans les opérations de transformation, fusion ou scission sont effectuées sous le contrôle du commissaire aux comptes.

Il apprécie tout apport sous sa responsabilité.

Il contrôle la composition de l'actif et les autres éléments avant publication.

Les honoraires du commissaire aux comptes sont fixés d'un commun accord entre celui-ci et le conseil d'administration ou le directoire de la SICAV au vu d'un programme de travail précisant les diligences estimées nécessaires.

Le commissaire aux comptes atteste les situations qui servent de base à la distribution d'acomptes.

TITRE 5 - ASSEMBLÉES GÉNÉRALES

Article 25 - Assemblées générales

Les assemblées générales sont convoquées et délibèrent dans les conditions prévues par la loi.

L'assemblée générale annuelle, qui doit approuver les comptes de la société, est réunie obligatoirement dans les quatre mois de la clôture d'exercice.

Les réunions ont lieu, soit au siège social, soit dans un autre lieu précisé dans l'avis de réunion.

Tout actionnaire peut participer, personnellement ou par mandataire, aux assemblées sur justification de son identité et de la propriété de ses titres, sous la forme d'un enregistrement comptable de ses titres au deuxième jour ouvré précédant l'assemblée à zéro heure, heure de Paris, soit dans les comptes de titres nominatifs, soit dans les comptes de titres au porteur tenus par l'intermédiaire habilité. Cette inscription doit être constatée par une attestation de participation délivrée par l'intermédiaire habilité et annexée au formulaire de vote à distance ou de procuration ou à la demande de carte d'admission établis au nom de l'actionnaire, sous la forme, soit d'une inscription nominative, soit du dépôt de ses titres au porteur ou du certificat de dépôt, aux lieux mentionnés dans l'avis de convocation ; le délai au cours duquel ces formalités doivent être accomplies expire deux jours avant la date de réunion de l'assemblée.

Un actionnaire peut se faire représenter conformément aux dispositions de l'article L. 225-106 du code de commerce.

Un actionnaire peut également voter par correspondance dans les conditions prévues par la réglementation en vigueur.

Les assemblées sont présidées par le président du conseil d'administration ou en son absence, par un vice-président ou par un administrateur délégué à cet effet par le conseil. À défaut, l'assemblée élit elle-même son président.

Les procès-verbaux d'assemblée sont dressés et leurs copies sont certifiées et délivrées conformément à la loi.

Sont réputés présents pour le calcul du quorum et de la majorité les actionnaires qui participent à l'assemblée par visioconférence ou par des moyens de télécommunication permettant leur identification et dont la nature et les conditions d'application sont conformes à la réglementation en vigueur.

TITRE 6 - COMPTES ANNUELS

Article 26 - Exercice social

L'exercice social commence le lendemain du dernier jour de Bourse de Paris du mois de septembre et se termine le dernier jour de Bourse de Paris du même mois l'année suivante.

Article 27- Modalités d'affectation des sommes distribuables

Le conseil d'administration arrête le résultat net de l'exercice qui, conformément aux dispositions de la loi, est égal au montant des intérêts, arrérages, primes et lots, dividendes, jetons de présence et tous les autres produits relatifs aux titres constituant le portefeuille de la SICAV et de chaque compartiment, majoré du produit des sommes momentanément disponibles et diminué du montant des frais de gestion, de la charge des emprunts et des dotations éventuelles aux amortissements.

Les sommes distribuables sont constituées par :

1° Le résultat net augmenté du report à nouveau et majoré ou diminué du solde du compte de régularisation des revenus ;

2° Les plus-values réalisées, nettes de frais, diminuées des moins-values réalisées, nettes de frais, constatées au cours de l'exercice, augmentées des plus-values nettes de même nature constatées au cours d'exercices antérieurs n'ayant pas fait l'objet d'une distribution ou d'une capitalisation et diminuées ou augmentées du solde du compte de régularisation des plus-values.

En fonction des caractéristiques propres à chacun des compartiments et chacune des catégories d'action, les sommes mentionnées aux 1° et 2° peuvent être distribuées, en tout ou partie, indépendamment l'une de l'autre.

L'affectation des sommes distribuables est précisée dans le prospectus.

L'assemblée générale statue sur l'affectation des sommes distribuables chaque année. Il peut être distribué des acomptes.

TITRE 7 - PROROGATION - DISSOLUTION – LIQUIDATION

Article 28 - Prorogation ou dissolution anticipée

Le conseil d'administration peut, à toute époque et pour quelque cause que ce soit, proposer à une assemblée extraordinaire la prorogation ou la dissolution anticipée ou la liquidation de la SICAV.

L'émission d'actions nouvelles et le rachat par la SICAV d'actions aux actionnaires qui en font la demande cessent le jour de la publication de l'avis de réunion de l'assemblée générale à laquelle sont proposées la dissolution anticipée et la liquidation de la société, ou à l'expiration de la durée de la société.

Article 29 – Liquidation

A l'expiration du terme fixé par les statuts ou en cas de résolution décidant une dissolution anticipée, la société de gestion assume les fonctions de liquidateur, à défaut, le liquidateur est désigné en justice à la demande de toute personne intéressée.

Le liquidateur représente la société. Il est investi des pouvoirs les plus étendus pour réaliser les actifs, même à l'amiable. Il est habilité à payer les créanciers et à répartir le solde disponible. Sa nomination met fin aux pouvoirs des administrateurs, mais non à ceux du Commissaire aux comptes.

Le liquidateur peut, en vertu d'une délibération de l'assemblée extraordinaire, faire l'apport à une autre société de tout ou partie des biens, droits et obligations de la Société dissoute, ou la cession à une société ou à toute autre personne de ces biens, droits et obligations.

Le produit net de la liquidation, après le règlement du passif, est réparti en espèces, ou en titres entre les actionnaires.

L'assemblée générale, régulièrement constituée, conserve pendant la liquidation les mêmes attributions que durant le cours de la Société ; elle a, notamment, le pouvoir d'approuver les comptes de la liquidation et de donner quitus au liquidateur.

La liquidation d'un compartiment n'entraîne pas la liquidation de la société à moins que suite à une telle liquidation de compartiment(s), la société ne compte plus de compartiment.

TITRE 8 – CONTESTATIONS

Article 30 - Compétence - Élection de domicile

Toutes contestations qui peuvent s'élever pendant le cours de la société ou de sa liquidation, soit entre les actionnaires et la société, soit entre les actionnaires eux-mêmes au sujet des affaires sociales sont jugées conformément à la loi et soumises à la juridiction des tribunaux compétents du ressort de la Cour d'Appel de Paris.

TITRE 9 – DISPOSITIONS SPECIFIQUES A OU AUX COMPARTIMENT(S) AGREE(S) AU TITRE DU REGLEMENT (UE) 2017/1131 DIT « REGLEMENT MMF » DE LA SICAV

Article 31 – Caractéristiques du ou des compartiment(s) de la SICAV

En vertu de l'article 36 paragraphe 1 du Règlement MMF, le(s) compartiment(s) monétaire(s) de la SICAV indique(nt) clairement :

- s'il est un compartiment monétaire à court terme ou compartiment monétaire standard ;

- et quel type de compartiment monétaire il est :

o soit monétaire à valeur liquidative constante de dette publique (CNAV) ;

o soit monétaire à valeur liquidative à faible volatilité (LVNAV) ;

o soit monétaire à valeur liquidative variable (VNAV).

Article 32 – Mentions relatives à la politique d'investissement

Les statuts d'une SICAV comprenant un ou des compartiment(s) monétaire, qui recourt au dispositif dérogatoire d'investissement dans la dette publique prévu au point 7 de l'article 17 du Règlement MMF incluent la mention suivante :

«Le ou les compartiment(s) monétaire(s) de la SICAV fait/font usage de la dérogation prévue au point 7 de l'article 17 du règlement (UE) 2017/1131. Il(s) peu(ven)t en conséquence investir, conformément au principe de la répartition des risques, jusqu'à 100 % de ses actifs dans différents instruments du marché monétaire émis ou garantis individuellement ou conjointement par une liste d'entités précisée dans le prospectus. »

Article 33 – Mentions relatives à la qualité de crédit des instruments sélectionnés (Cf. art. 21, §3 du Règlement MMF)

Conformément aux dispositions du règlement (UE) 2017/1131, la société de gestion a mis en place une procédure d'évaluation interne de la qualité de crédit appliquée dans le cadre de la politique d'investissement du ou des compartiments de type monétaire de la SICAV. Cette procédure est décrite dans le prospectus.

Annexe Article 9

Nom du produit : **CM-AM Green Bonds**
Identifiant de l'entité juridique : **96950023VOG4Q9TONZ41**

Caractéristiques environnementales et/ou sociales

Ce produit financier a-t-il un objectif d'investissement durable ?

OUI

NON

<p>– Il réalisera un minimum d'investissements durables ayant un objectif environnemental : ___ %</p> <p>– dans des activités économiques considérées comme durables sur le plan environnemental aux termes de la Taxonomie de l'UE</p> <p>– dans des activités économiques non considérées comme durables sur le plan environnemental aux termes de la Taxonomie de l'UE</p> <p>– Il réalisera un minimum d'investissements durables ayant un objectif social : 0%</p>	<p>– Il promeut des caractéristiques environnementales/sociales (E/S) et, bien qu'il n'ait pas pour objectif un investissement durable, il présentera une proportion minimale de _ % d'investissements durables</p> <p>– ayant un objectif environnemental dans des activités économiques considérées comme durables sur le plan environnemental aux termes de la Taxonomie de l'UE</p> <p>– ayant un objectif environnemental dans des activités économiques non considérées comme durables sur le plan environnemental aux termes de la Taxonomie de l'UE</p> <p>– ayant un objectif social</p> <p>– Il promeut des caractéristiques E/S, mais ne fera aucun investissement durable</p>
---	---

Un investissement durable désigne un investissement dans une activité économique qui contribue à un objectif environnemental ou social, pour autant que cet investissement ne cause pas de préjudice important à un objectif environnemental ou social et que les sociétés en portefeuille appliquent des pratiques de bonne gouvernance.

La Taxonomie de l'UE est un système de classification qui établit une liste des activités économiques durables sur le plan environnemental. Pour l'instant, ce système ne contient pas de liste des activités économiques durables sur le plan social. Les investissements durables ayant un objectif environnemental peuvent être alignés ou non sur la Taxonomie.

Quel est l'objectif d'investissement durable de ce produit financier ?

Ce produit financier a pour objectif de gestion d'offrir une performance nette de frais liée à l'évolution du marché des obligations vertes (« green bonds ») sur la durée de placement recommandée.

La stratégie de gestion consiste, principalement, à établir un univers de valeurs ciblées grâce à un processus extra-financier complété d'une analyse financière. Une obligation « verte » est une émission obligataire que lance une entreprise, une organisation internationale, une collectivité locale ou un Etat sur les marchés financiers pour financer un projet ou une activité à bénéfice environnemental tels que l'adaptation au changement climatique, la gestion durable de l'eau, la gestion durable des ressources naturelles et la conservation de la biodiversité. Elle est qualifiée comme telle par son émetteur qui doit, après son émission, mettre en place des rapports d'activité permettant de suivre la mise en place de ces projets

Quels indicateurs de durabilité sont utilisés pour mesurer la réalisation de chacune des caractéristiques environnementales ou sociales promues par ce produit financier ?

Les indicateurs de durabilité évaluent dans quelle mesure les caractéristiques environnementales ou sociales promues par le produit financier sont atteintes

L'objectif d'investissement durable est la transition écologique et énergétique. Les émissions 'vertes' sélectionnées permettent d'assurer une allocation de capital vers divers projets s'inscrivant dans cette logique de transition. Les indicateurs de durabilité utilisés concernent les émetteurs et les émissions. Pour ce qui a trait aux émetteurs, l'évaluation est réalisée à l'aide de plusieurs indicateurs: conformité avec les exclusions du Label Greenfin, conformité avec les Conventions d'Oslo et d'Ottawa, l'implication dans des activités controversées, la performance environnementale et extra-financière de l'émetteur, la contribution à la transition énergétique et la gestion des risques de controverse. L'évaluation au titre de l'émission se base sur l'utilisation des fonds, le dispositif de sélection et d'évaluation des projets, la gestion des fonds, le reporting et l'utilisation des revues externes.

En quoi les investissements durables que le produit financier a partiellement l'intention de réaliser ne causent pas de préjudice important à un objectif d'investissement durable environnemental ou social ?

Les principaux impacts négatifs sont les impacts négatifs les plus significatifs des décisions d'investissement sur les facteurs de durabilité liés aux questions environnementales, sociales et relatives aux salariés, au respect des droits humains et à la lutte contre la corruption active et passive.

Crédit Mutuel Asset Management a établi un cadre d'identification des principales incidences négatives pour permettre l'évaluation des préjudices importants pouvant venir affaiblir la proposition d'investissement durable. Il permet d'évaluer la capacité des sociétés sélectionnées à gérer le potentiel impact négatif de leurs activités sur les facteurs de durabilité E et S (Do No Significant Harm)

Comment les indicateurs d'impact négatif sur les facteurs de durabilité ont-ils été pris en compte ?

Les indicateurs PAI pris en compte permettent de mesurer l'impact négatif potentiel des investissements sur la durabilité. En attente de seuils spécifiés par les régulateurs, comme indiqué par les autorités européennes de surveillance (AES) dans leur déclaration de clarification du 2 juin 2022, Crédit Mutuel Asset Management s'appuie donc sur ses travaux d'analyse interne et sa base propriétaire ESG afin d'analyser l'impact négatif d'une entreprise sur l'environnemental et le social et sociétal. Notre modèle permet ainsi de codifier (attribution de points) chaque société analysée en fonction des réponses obtenues sur les critères sélectionnés.

Comment les investissements durables sont-ils alignés sur les Principes directeurs de l'OCDE à l'intention des entreprises multinationales et les Principes directeurs de l'ONU relatifs aux entreprises et aux droits de l'homme ?

Pour les sociétés et émetteurs privés, l'équipe de gestion se base sur une évaluation des minimums standards sociaux mis en place et déclinés dans les différentes entités via notamment l'adoption d'un certain nombre de politiques (anti-corruption, respect des droits de l'homme, protection des lanceurs d'alertes, formation, code de conduite, égalité des chances, etc) et de pratiques (indépendance du conseil d'administration, composition des comités, équilibre des pouvoirs entre les organes de direction, stratégie Climat, etc). Ces critères sont fondés sur des textes à portée universelle, tels que le Pacte Mondial des Nations Unies, les principes directeurs de l'OCDE sur le gouvernement d'entreprise ainsi que l'Accord de Paris.

Ce produit financier prend-il en compte les principaux impacts négatifs sur les facteurs de durabilité ?

X OUI

Les incidences en matière de durabilité représentent l'impact que peuvent avoir les décisions d'investissement sur les facteurs de durabilité. Ceux-ci se concentrent sur le climat et plus largement les problématiques environnementales; sont également concernés les facteurs du domaine social, avec notamment le droit des salariés, le respect des droits de l'homme et la lutte contre la corruption. La prise en compte de ces incidences négatives en matière de durabilité par le produit financier se fait de trois façons: par l'application de politiques d'exclusion sectorielles, par la notation ESG interne et par le suivi des PAI. Les politiques d'exclusion sectorielle s'appliquent à toutes les stratégies gérées activement, y compris ce produit financier, et concernent les armes controversées et le charbon; elles permettent de se prémunir d'une exposition à de forts risques de durabilité inhérents à ces secteurs. La notation ESG permet de mesurer la performance ESG générale d'une société ou d'un émetteur; elle est constitué à partir d'un éventail d'indicateurs environnementaux, sociaux, sociétaux et de gouvernance découlant d'une analyse des données brutes PAI. Le suivi des données brutes PAI s'effectuent dans le cadre de l'activité de gestion du produit financier; ces données sont mises à disposition dans le rapport périodique.

NON

Quelle est la stratégie d'investissement de ce produit financier ?

Quels sont les éléments contraignants de la stratégie d'investissement utilisés pour sélectionner les investissements afin d'atteindre l'objectif d'investissement durable ?

A partir de l'ensemble des obligations vertes déclarées par les émetteurs, les émissions et les projets financés sont analysés selon un processus composé de trois étapes: 1. Filtre d'exclusion : L'équipe de gestion exclut les investissements dans des sociétés dont une partie de leur chiffre d'affaire ou revenus est liée à des activités telles que l'exploration, la production et l'exploitation de combustibles fossiles et à l'ensemble de la filière nucléaire, aux centres de stockage et d'enfouissement sans capture de gaz à effet de serre. Les conditions d'exclusions sont définies dans le prospectus.

2. Filtre appliqué à l'émission (échelle de note : 1 à 100): L'obligation verte émise est analysée selon les 4 piliers : l'existence d'un projet vert, le processus d'évaluation et de sélection des projets « verts », la gestion du produit de l'émission obligataire et le reporting régulier. Ces caractéristiques définies respectent le guide de bonnes pratiques à l'émission d'un Green Bond tel que défini par les Green Bond Principles. Les Green Bond Principles peuvent évoluer dans le temps. Les documents réglementaires des émissions précisent les critères et les méthodologies utilisées afin de procéder aux investissements dans les projets éligibles. Le gérant pourra s'appuyer sur des données communiquées par des agences environnementales et sociétales ainsi que sur sa propre analyse.

3. Filtre appliqué à l'émetteur (échelle de note : 1 à 100) : L'émetteur est, quant à lui, analysé sur 3 piliers : la performance ESG, la contribution à la transition environnementale, la gestion des risques de controverses ESG.

4. Notation A partir de ces analyses, une note extra-financière est attribuée sur une échelle de 1 à 100. La note globale compte pour 70% au titre de l'émission et 30% au titre de l'émetteur. Ne seront retenus dans l'univers d'investissement que les titres ayant une note globale supérieure ou égale à 50.

Quelle est la politique d'évaluation des pratiques de bonne gouvernance des sociétés en portefeuille ?

La politique d'évaluation des bonnes pratiques de gouvernance des sociétés bénéficiaires de l'investissement, y compris en ce qui concerne les bonnes mises en gestion, les relations avec les employés, la rémunération du personnel et le respect des obligations fiscales, est mesurée au travers du pilier G du score propriétaire ESG à travers une série de critères spécifiques que Crédit Mutuel Asset Management examine dans le cadre de l'évaluation globale ESG. Une exclusion ferme est opérée dès lors que l'ensemble des critères n'est pas respecté.

La stratégie d'investissement oriente les décisions d'investissement en fonction de facteurs tels que les objectifs d'investissement et la tolérance au risque.

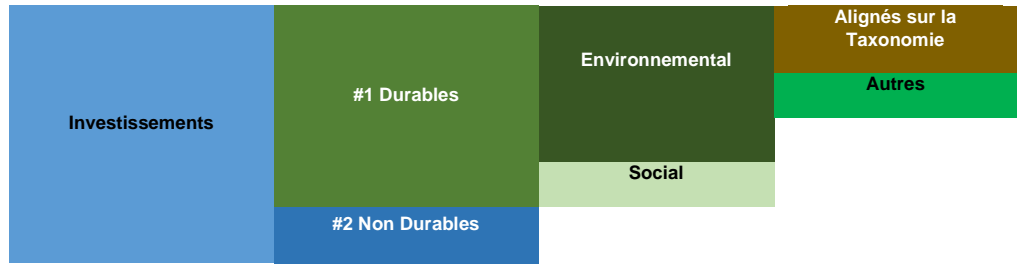
Les bonnes pratiques de gouvernance incluent des structures de gestion saines, les relations avec les collaborateurs, la rémunération du personnel et la conformité fiscale.

Quelle est l'allocation d'actifs prévue pour ce produit financier ?

L'allocation d'actifs illustre la part des investissements dans des actifs spécifiques.

Les activités alignées sur la Taxonomie sont exprimées en part des éléments suivants :

- **chiffre d'affaires**, en reflétant la part du chiffre d'affaires des activités vertes des sociétés dans lesquelles l'entité investit
- **dépenses d'investissement** (CapEx), en indiquant les investissements verts réalisés par les sociétés en portefeuille, par exemple pour entreprendre une transition vers une économie verte
- **charges d'exploitation** (OpEx), en reflétant les activités opérationnelles vertes des sociétés en portefeuille



La catégorie #1 Durables couvre les investissements ayant des objectifs environnementaux ou sociaux : **100% - part cash/OPC Monétaire**

La catégorie #2 Non Durables inclut les investissements qui ne sont pas qualifiés d'investissements durables.: **part cash/OPC Monétaire**

- | | |
|----------------------------|-----|
| • Environnemental | 90% |
| • Social | 0% |
| • Alignés sur la Taxonomie | 0% |
| • Autres | 0% |

En quoi le recours aux produits dérivés permet-il d'atteindre les caractéristiques environnementales ou sociales promues par le produit financier ?

Si prévu au prospectus, le produit financier peut utiliser des produits dérivés. Cette utilisation est néanmoins temporaire et sans impact sur le profil ESG du fonds; celui-ci ne peut détenir une position courte sur un titre sélectionné selon les critères ESG.

Dans quelle mesure, au minimum, les investissements durables ayant un objectif environnemental sont-ils alignés sur la Taxonomie de l'UE ?

Les deux graphiques ci-dessous montrent, en vert, le pourcentage minimum d'investissements alignés sur la Taxonomie de l'UE. Comme il n'existe pas de méthodologie appropriée pour déterminer l'alignement des obligations souveraines* sur la Taxonomie, le premier graphique présente l'alignement du produit financier sur la Taxonomie en regard de l'ensemble des investissements qui le composent, y compris les obligations souveraines, tandis que le second graphique illustre l'alignement sur la Taxonomie uniquement en regard des investissements autres que les obligations souveraines.

1- Alignement des investissements sur la Taxonomie, obligations souveraines (*) incluses

- Alignés sur la Taxonomie : **0%**
- Autres investissements : **0%**

2- Alignement des investissements sur la Taxonomie, hors obligations souveraines (*)

- Alignés sur la Taxonomie : **0%**
- Autres investissements : **0%**

* Aux fins des présents graphiques, les « obligations souveraines » comprennent l'ensemble des expositions souveraines

Quelle est la part minimale des investissements dans les activités transitoires et habilitantes ?

0%

Les activités habilitantes permettent directement à d'autres activités d'apporter une contribution substantielle à un objectif environnemental.

Les activités transitoires sont des activités pour lesquelles il n'existe pas encore de solutions de remplacement à faible émission de carbone et dont les niveaux d'émissions de gaz à effet de serre correspondent aux meilleures performances.

Quelle est la part minimale des investissements durables ayant un objectif environnemental qui ne sont pas alignés sur la Taxonomie de l'UE ?

90%

Quelle est la part minimale des investissements durables sur le plan social ?

Ce produit financier ne poursuit pas d'objectif d'investissement durable à caractère social.

Quels investissements sont inclus sous «#2 Non Durables », quel est leur objectif et existe-t-il des garanties environnementales ou sociales minimales ?

Ce produit financier peut investir, dans la limite prévue au prospectus, en OPCVM de droit français ou étranger. Une proportion de liquidités (via par exemple des fonds monétaires) permet d'assurer une réserve de liquidité et d'anticiper les éventuelles mouvements liés aux souscriptions/rachats de la part des porteurs. Dans un souci de cohérence, le gérant veille à sélectionner des fonds disposant d'un Label ISR (ou équivalent) et/ou intégrant des considérations extra-financières afin de garantir la prise en compte de considérations environnementales, sociales et de gouvernance et de minimiser ainsi les risques de durabilité émanant de l'exposition au sous-jacent de liquidité

Un indice particulier a-t-il été désigné comme référence pour déterminer si ce produit financier est aligné sur les caractéristiques environnementales et/ou sociales qu'il promet ?

OUI X NON

Les indices de référence sont des indices permettant de déterminer si le produit financier atteint les caractéristiques environnementales ou sociales qu'il promet.

Comment l'indice de référence est-il en permanence aligné sur chacune des caractéristiques environnementales ou sociales promues par le produit financier ?

Comment l'alignement de la stratégie d'investissement sur la méthodologie de l'indice est-il assuré de manière continue ?

En quoi l'indice désigné diffère-t-il d'un indice du marché général pertinent ?

Où puis-je trouver plus d'information relatives à un certain produit en ligne ?

Des informations et documents complémentaires sont disponibles sur le site Internet de Crédit Mutuel AM, et notamment sur les pages dédiées à l'Investissement Durable et aux différents produits.

www.creditmutuel-am.eu

Nom du produit : **CM-AM GLOBAL LEADERS**
Identifiant de l'entité juridique : **96950027WFIYR6AN9O73**

Caractéristiques environnementales et/ou sociales

Ce produit financier a-t-il un objectif d'investissement durable ?

OUI

X

NON

Il réalisera un minimum d'investissements durables ayant un objectif environnemental : ___ %

X

Il promeut des caractéristiques environnementales/sociales (E/S) et, bien qu'il n'ait pas pour objectif un investissement durable, il présentera une proportion minimale de 30 % d'investissements durables

dans des activités économiques considérées comme durables sur le plan environnemental aux termes de la Taxonomie de l'UE

ayant un objectif environnemental dans des activités économiques considérées comme durables sur le plan environnemental aux termes de la Taxonomie de l'UE

dans des activités économiques non considérées comme durables sur le plan environnemental aux termes de la Taxonomie de l'UE

X

ayant un objectif environnemental dans des activités économiques non considérées comme durables sur le plan environnemental aux termes de la Taxonomie de l'UE

X

ayant un objectif social

Il réalisera un minimum d'investissements durables ayant un objectif social : ___ %

Il promeut des caractéristiques E/S, mais ne fera aucun investissement durable

Un investissement durable désigne un investissement dans une activité économique qui contribue à un objectif environnemental ou social, pour autant que cet investissement ne cause pas de préjudice important à un objectif environnemental ou social et que les sociétés en portefeuille appliquent des pratiques de bonne gouvernance.

La Taxonomie de l'UE est un système de classification qui établit une liste des activités économiques durables sur le plan environnemental. Pour l'instant, ce système ne contient pas de liste des activités économiques durables sur le plan social. Les investissements durables ayant un objectif environnemental peuvent être alignés ou non sur la Taxonomie.

Quelles sont les caractéristiques environnementales et/ou sociales promues par ce produit financier ?

Ce produit financier adopte une approche en sélectivité et élimine 20% des émetteurs les moins bien notés sur le score ESG interne de son univers investissable. Par ailleurs, il fait la promotion de caractéristiques environnementales et sociales en se donnant pour objectif de surperformer deux indicateurs de durabilité par rapport à son univers ESG : l'intensité carbone et les sociétés ayant une politique de respect des droits humains.

Quels indicateurs de durabilité sont utilisés pour mesurer la réalisation de chacune des caractéristiques environnementales ou sociales promues par ce produit financier ?

Les indicateurs de durabilité évaluent dans quelle mesure les caractéristiques environnementales ou sociales promues par le produit financier sont atteintes

La prise en compte des critères extra-financiers environnementaux, sociaux et de gouvernance repose sur un modèle d'analyse ESG propriétaire; il est basé sur une combinaison de données en provenance d'agences de notation externes (Sustainalytics, ISS ESG, Trucost), portant sur les entreprises et les états. Ce modèle est construit à partir d'une quarantaine d'indicateurs extra-financiers structurés autour de 5 piliers: Social, Environnemental, Economique et Sociétal, Gouvernement d'entreprise, Engagement de l'entreprise pour une démarche socialement responsable. Le score ESG permet ainsi l'évaluation et la sélection de sociétés ou émetteurs dans le respect des caractéristiques environnementales et sociales recherchés par le produit financier. En outre, l'évaluation du chiffre d'affaires en lien avec un ou plusieurs Objectifs de Développement Durable, ainsi que l'analyse des incidences négatives et des principaux standards sociaux sont utilisés pour qualifier la poche d'Investissement Durable du produit financier, selon une méthodologie propre à Crédit Mutuel Asset Management.

Quels sont les objectifs des investissements durables que le produit financier entend partiellement réaliser et comment l'investissement durable contribue-t-il à ces objectifs ?

Outre la promotion des caractéristiques environnementales et sociales, au coeur de la proposition d'investissement du produit financier, celui-ci se donne sur une poche d'investissement minimale pour objectif d'investir dans des sociétés et/ou émetteurs identifiés comme 'durables' selon une méthodologie interne, propre à Crédit Mutuel Asset Management. Les Objectifs de Développement Durable des Nations Unies sont utilisés comme cadre de référence pour déterminer les investissements qui peuvent contribuer à un objectif environnemental ou social. Le produit financier cherche ainsi à encourager les sociétés et/ou émetteurs les mieux disants en matière de pratiques environnementales, sociales et de gouvernance, tout en valorisant et encourageant ceux et celles qui démontrent aussi d'une contribution avérée à la réalisation d'objectifs environnementaux et/ou sociaux, notamment de par leurs activités.

En quoi les investissements durables que le produit financier a partiellement l'intention de réaliser ne causent pas de préjudice important à un objectif d'investissement durable environnemental ou social ?

Les principaux impacts négatifs sont les impacts négatifs les plus significatifs des décisions d'investissement sur les facteurs de durabilité liés aux questions environnementales, sociales et relatives aux salariés, au respect des droits humains et à la lutte contre la corruption active et passive.

Crédit Mutuel Asset Management a établi un cadre d'identification des principales incidences négatives pour permettre l'évaluation des préjudices importants pouvant venir affaiblir la proposition d'investissement durable. Il permet d'évaluer la capacité des sociétés sélectionnées à gérer le potentiel impact négatif de leurs activités sur les facteurs de durabilité E et S (Do No Significant Harm)

Comment les indicateurs d'impact négatif sur les facteurs de durabilité ont-ils été pris en compte ?

Comment les investissements durables sont-ils alignés sur les Principes directeurs de l'OCDE à l'intention des entreprises multinationales et les Principes directeurs de l'ONU relatifs aux entreprises et aux droits de l'homme ?

La Taxonomie de l'UE établit un principe consistant à « ne pas causer de préjudice important », selon lequel les investissements alignés sur la Taxonomie ne devraient pas causer de préjudice important aux objectifs de la Taxonomie de l'UE et s'accompagnent de critères de l'UE bien particuliers.

Le principe consistant à « ne pas causer de préjudice important » s'applique uniquement aux investissements sous-jacents au produit financier qui prennent en compte les critères de l'Union européenne en matière de durabilité environnementale des activités économiques. Les investissements sous-jacents à la portion restante de ce produit financier ne tiennent pas compte des critères de l'UE en matière de durabilité environnementale des activités économiques.

Tout autre investissement durable ne doit pas non plus causer de préjudice important à des objectifs environnementaux ou sociaux.

Ce produit financier prend-il en compte les principaux impacts négatifs sur les facteurs de durabilité ?

X OUI

Les incidences en matière de durabilité représentent l'impact que peuvent avoir les décisions d'investissement sur les facteurs de durabilité. Ceux-ci se concentrent sur le climat et plus largement les problématiques environnementales; sont également concernés les facteurs du domaine social, avec notamment le droit des salariés, le respect des droits de l'homme et la lutte contre la corruption. La prise en compte de ces incidences négatives en matière de durabilité par le produit financier se fait de trois façons: par l'application de politiques d'exclusion sectorielles, par la notation ESG interne et par le suivi des PAI. Les politiques d'exclusion sectorielle s'appliquent à toutes les stratégies gérées activement, y compris ce produit financier, et concernent les armes controversées et le charbon; elles permettent de se prémunir d'une exposition à de forts risques de durabilité inhérents à ces secteurs. La notation ESG permet de mesurer la performance ESG générale d'une société ou d'un émetteur; elle est constitué à partir d'un éventail d'indicateurs environnementaux, sociaux, sociétaux et de gouvernance découlant d'une analyse des données brutes PAI. Le suivi des données brutes PAI s'effectuent dans le cadre de l'activité de gestion du produit financier; ces données sont mises à disposition dans le rapport périodique.

NON

Quel est le taux minimum engagé pour réduire la portée des investissements considérés avant l'application de cette stratégie d'investissement ?

Le mécanisme de sélectivité conduit à une réduction de 20% minimum (comme exigé par le Label ISR).

Quelle est la politique d'évaluation des pratiques de bonne gouvernance des sociétés en portefeuille ?

Pour les sociétés et émetteurs privés, l'équipe de gestion se base sur une évaluation des minimums standards sociaux mis en place et déclinés dans les différentes entités via notamment l'adoption d'un certain nombre de politiques (anti-corruption, respect des droits de l'homme, protection des lanceurs d'alertes, formation, code de conduite, égalité des chances, etc) et de pratiques (indépendance du conseil d'administration, composition des comités, équilibre des pouvoirs entre les organes de direction, stratégie Climat, etc). Ces critères sont fondés sur des textes à portée universelle, tels que le Pacte Mondial des Nations Unies, les principes directeurs de l'OCDE sur le gouvernement d'entreprise ainsi que l'Accord de Paris.

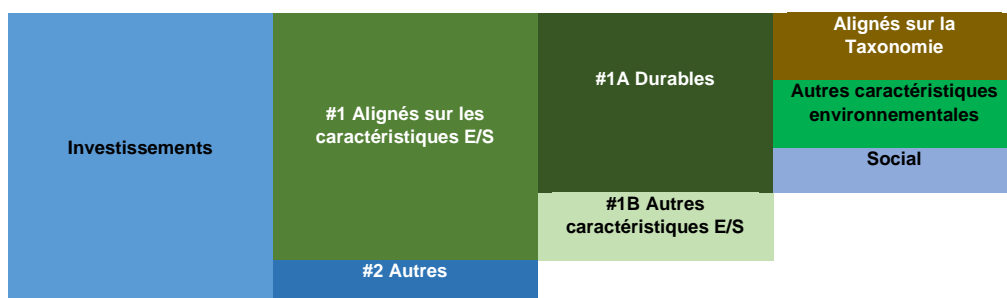
Les bonnes pratiques de gouvernance incluent des structures de gestion saines, les relations avec les collaborateurs, la rémunération du personnel et la conformité fiscale.

Quelle est l'allocation d'actifs prévue pour ce produit financier ?

L'allocation d'actifs illustre la part des investissements dans des actifs spécifiques.

Les activités alignées sur la Taxonomie sont exprimées en part des éléments suivants :

- **chiffre d'affaires**, en reflétant la part du chiffre d'affaires des activités vertes des sociétés dans lesquelles l'entité investit
- **dépenses d'investissement** (CapEx), en indiquant les investissements verts réalisés par les sociétés en portefeuille, par exemple pour entreprendre une transition vers une économie verte
- **charges d'exploitation** (OpEx), en reflétant les activités opérationnelles vertes des sociétés en portefeuille



La catégorie #1 Alignés sur les caractéristiques E/S inclut les investissements du produit financier utilisés pour atteindre les caractéristiques environnementales ou sociales qu'il promeut : **100% - part Cash/OPC Monétaire**

La catégorie #2 Autres comprend les investissements restants du produit financier qui ne sont ni alignés sur les caractéristiques environnementales ou sociales, ni qualifiés d'investissements durables : **Part Cash/OPC Monétaire**

La catégorie #1 Alignés sur les caractéristiques E/S couvre :

- La sous-catégorie #1A Durables couvre les investissements durables ayant des objectifs environnementaux ou sociaux : **30%**
- La sous-catégorie #1B Autres caractéristiques E/S couvre les investissements alignés sur les caractéristiques environnementales ou sociales qui ne sont pas qualifiés d'investissements durables : **70%**

En quoi le recours aux produits dérivés permet-il d'atteindre les caractéristiques environnementales ou sociales promues par le produit financier ?

Le produit financier peut utiliser des produits dérivés. Cette utilisation est néanmoins temporaire et sans impact sur le profil ESG du fonds; celui-ci ne peut détenir une position courte sur un titre sélectionné selon les critères ESG.

Dans quelle mesure, au minimum, les investissements durables ayant un objectif environnemental sont-ils alignés sur la Taxonomie de l'UE ?

Les deux graphiques ci-dessous montrent, en vert, le pourcentage minimum d'investissements alignés sur la Taxonomie de l'UE. Comme il n'existe pas de méthodologie appropriée pour déterminer l'alignement des obligations souveraines* sur la Taxonomie, le premier graphique présente l'alignement du produit financier sur la Taxonomie en regard de l'ensemble des investissements qui le composent, y compris les obligations souveraines, tandis que le second graphique illustre l'alignement sur la Taxonomie uniquement en regard des investissements autres que les obligations souveraines.

1- Alignement des investissements sur la Taxonomie, obligations souveraines (*) incluses

- Alignés sur la Taxonomie : **0%**
- Autres investissements : **100%**

2- Alignement des investissements sur la Taxonomie, hors obligations souveraines (*)

- Alignés sur la Taxonomie : **0%**
- Autres investissements : **100%**

* Aux fins des présents graphiques, les « obligations souveraines » comprennent l'ensemble des expositions souveraines

Quelle est la part minimale des investissements dans les activités transitoires et habilitantes ?

Les activités habilitantes permettent directement à d'autres activités d'apporter une contribution substantielle à un objectif environnemental.

Les activités transitoires sont des activités pour lesquelles il n'existe pas encore de solutions de remplacement à faible émission de carbone et dont les niveaux d'émissions de gaz à effet de serre correspondent aux meilleures performances.

Quelle est la part minimale des investissements durables ayant un objectif environnemental qui ne sont pas alignés sur la Taxonomie de l'UE ?

Quelle est la part minimale des investissements durables sur le plan social ?

Quels investissements sont inclus sous «#2 Autres », quel est leur objectif et existe-t-il des garanties environnementales ou sociales minimales ?

Ce produit financier peut investir, dans la limite prévue au prospectus, en OPCVM de droit français ou étranger. Une proportion de liquidités (via par exemple des fonds monétaires) permet d'assurer une réserve de liquidité et d'anticiper les éventuelles mouvements liés aux souscriptions/rachats de la part des porteurs. Dans un souci de cohérence, le gérant veille à sélectionner des fonds disposant d'un Label ISR (ou équivalent) et/ou intégrant des considérations extra-financières afin de garantir la prise en compte de considérations environnementales, sociales et de gouvernance et de minimiser ainsi les risques de durabilité émanant de l'exposition au sous-jacent de liquidité

Un indice particulier a-t-il été désigné comme référence pour déterminer si ce produit financier est aligné sur les caractéristiques environnementales et/ou sociales qu'il promet ?

OUI X NON

Les indices de référence sont des indices permettant de déterminer si le produit financier atteint les caractéristiques environnementales ou sociales qu'il promet.

Comment l'indice de référence est-il en permanence aligné sur chacune des caractéristiques environnementales ou sociales promues par le produit financier ?

Comment l'alignement de la stratégie d'investissement sur la méthodologie de l'indice est-il assuré de manière continue ?

En quoi l'indice désigné diffère-t-il d'un indice du marché général pertinent ?

Où puis-je trouver plus d'information relatives à un certain produit en ligne ?

Des informations et documents complémentaires sont disponibles sur le site Internet de Crédit Mutuel AM, et notamment sur les pages dédiées à l'Investissement Durable et aux différents produits.

www.creditmutuel-am.eu

Nom du produit : **CM-AM DOLLAR CASH**
Identifiant de l'entité juridique : **969500GHFQRCFUUAHZ69**

Caractéristiques environnementales et/ou sociales

Ce produit financier a-t-il un objectif d'investissement durable ?

OUI

X

NON

Il réalisera un minimum d'investissements durables ayant un objectif environnemental : ___ %

X

Il promeut des caractéristiques environnementales/sociales (E/S) et, bien qu'il n'ait pas pour objectif un investissement durable, il présentera une proportion minimale de 5 % d'investissements durables

dans des activités économiques considérées comme durables sur le plan environnemental aux termes de la Taxonomie de l'UE

ayant un objectif environnemental dans des activités économiques considérées comme durables sur le plan environnemental aux termes de la Taxonomie de l'UE

dans des activités économiques non considérées comme durables sur le plan environnemental aux termes de la Taxonomie de l'UE

X

ayant un objectif environnemental dans des activités économiques non considérées comme durables sur le plan environnemental aux termes de la Taxonomie de l'UE

X

ayant un objectif social

Il réalisera un minimum d'investissements durables ayant un objectif social : ___ %

Il promeut des caractéristiques E/S, mais ne fera aucun investissement durable

Un investissement durable désigne un investissement dans une activité économique qui contribue à un objectif environnemental ou social, pour autant que cet investissement ne cause pas de préjudice important à un objectif environnemental ou social et que les sociétés en portefeuille appliquent des pratiques de bonne gouvernance.

La Taxonomie de l'UE est un système de classification qui établit une liste des activités économiques durables sur le plan environnemental. Pour l'instant, ce système ne contient pas de liste des activités économiques durables sur le plan social. Les investissements durables ayant un objectif environnemental peuvent être alignés ou non sur la Taxonomie.

Quelles sont les caractéristiques environnementales et/ou sociales promues par ce produit financier ?

Ce produit financier adopte une approche en amélioration de score ESG, c'est-à-dire qu'il recherche la promotion de caractéristiques environnementales, sociale et de bonne gouvernance en se basant sur un indicateur de qualité ESG générale, combinant une quarantaine d'indicateurs extra-financiers.

Quels indicateurs de durabilité sont utilisés pour mesurer la réalisation de chacune des caractéristiques environnementales ou sociales promues par ce produit financier ?

Les indicateurs de durabilité évaluent dans quelle mesure les caractéristiques environnementales ou sociales promues par le produit financier sont atteintes

La prise en compte des critères extra-financiers environnementaux, sociaux et de gouvernance repose sur un modèle d'analyse ESG propriétaire; il est basé sur une combinaison de données en provenance d'agences de notation externes (Sustainalytics, ISS ESG, Trucost), portant sur les entreprises et les états. Ce modèle est construit à partir d'une quarantaine d'indicateurs extra-financiers structurés autour de 5 piliers: Social, Environnemental, Economique et Sociétal, Gouvernement d'entreprise, Engagement de l'entreprise pour une démarche socialement responsable. Le score ESG permet ainsi l'évaluation et la sélection de sociétés ou émetteurs dans le respect des caractéristiques environnementales et sociales recherchés par le produit financier. En outre, l'évaluation du chiffre d'affaires en lien avec un ou plusieurs Objectifs de Développement Durable, ainsi que l'analyse des incidences négatives et des principaux standards sociaux sont utilisés pour qualifier la poche d'Investissement Durable du produit financier, selon une méthodologie propre à Crédit Mutuel Asset Management.

Quels sont les objectifs des investissements durables que le produit financier entend partiellement réaliser et comment l'investissement durable contribue-t-il à ces objectifs ?

Outre la promotion des caractéristiques environnementales et sociales, au coeur de la proposition d'investissement du produit financier, celui-ci se donne sur une poche d'investissement minimale pour objectif d'investir dans des sociétés et/ou émetteurs identifiés comme 'durables' selon une méthodologie interne, propre à Crédit Mutuel Asset Management. Les Objectifs de Développement Durable des Nations Unies sont utilisés comme cadre de référence pour déterminer les investissements qui peuvent contribuer à un objectif environnemental ou social. Le produit financier cherche ainsi à encourager les sociétés et/ou émetteurs les mieux disants en matière de pratiques environnementales, sociales et de gouvernance, tout en valorisant et encourageant ceux et celles qui démontrent aussi d'une contribution avérée à la réalisation d'objectifs environnementaux et/ou sociaux, notamment de par leurs activités.

En quoi les investissements durables que le produit financier a partiellement l'intention de réaliser ne causent pas de préjudice important à un objectif d'investissement durable environnemental ou social ?

Les principaux impacts négatifs sont les impacts négatifs les plus significatifs des décisions d'investissement sur les facteurs de durabilité liés aux questions environnementales, sociales et relatives aux salariés, au respect des droits humains et à la lutte contre la corruption active et passive.

Crédit Mutuel Asset Management a établi un cadre d'identification des principales incidences négatives pour permettre l'évaluation des préjudices importants pouvant venir affaiblir la proposition d'investissement durable. Il permet d'évaluer la capacité des sociétés sélectionnées à gérer le potentiel impact négatif de leurs activités sur les facteurs de durabilité E et S (Do No Significant Harm)

Comment les indicateurs d'impact négatif sur les facteurs de durabilité ont-ils été pris en compte ?

Comment les investissements durables sont-ils alignés sur les Principes directeurs de l'OCDE à l'intention des entreprises multinationales et les Principes directeurs de l'ONU relatifs aux entreprises et aux droits de l'homme ?

La Taxonomie de l'UE établit un principe consistant à « ne pas causer de préjudice important », selon lequel les investissements alignés sur la Taxonomie ne devraient pas causer de préjudice important aux objectifs de la Taxonomie de l'UE et s'accompagnent de critères de l'UE bien particuliers.

Le principe consistant à « ne pas causer de préjudice important » s'applique uniquement aux investissements sous-jacents au produit financier qui prennent en compte les critères de l'Union européenne en matière de durabilité environnementale des activités économiques. Les investissements sous-jacents à la portion restante de ce produit financier ne tiennent pas compte des critères de l'UE en matière de durabilité environnementale des activités économiques.

Tout autre investissement durable ne doit pas non plus causer de préjudice important à des objectifs environnementaux ou sociaux.

Ce produit financier prend-il en compte les principaux impacts négatifs sur les facteurs de durabilité ?

X OUI

Les incidences en matière de durabilité représentent l'impact que peuvent avoir les décisions d'investissement sur les facteurs de durabilité. Ceux-ci se concentrent sur le climat et plus largement les problématiques environnementales; sont également concernés les facteurs du domaine social, avec notamment le droit des salariés, le respect des droits de l'homme et la lutte contre la corruption. La prise en compte de ces incidences négatives en matière de durabilité par le produit financier se fait de trois façons: par l'application de politiques d'exclusion sectorielles, par la notation ESG interne et par le suivi des PAI. Les politiques d'exclusion sectorielle s'appliquent à toutes les stratégies gérées activement, y compris ce produit financier, et concernent les armes controversées et le charbon; elles permettent de se prémunir d'une exposition à de forts risques de durabilité inhérents à ces secteurs. La notation ESG permet de mesurer la performance ESG générale d'une société ou d'un émetteur; elle est constitué à partir d'un éventail d'indicateurs environnementaux, sociaux, sociétaux et de gouvernance découlant d'une analyse des données brutes PAI. Le suivi des données brutes PAI s'effectuent dans le cadre de l'activité de gestion du produit financier; ces données sont mises à disposition dans le rapport périodique.

NON

Quel est le taux minimum engagé pour réduire la portée des investissements considérés avant l'application de cette stratégie d'investissement ?

Le produit financier ne s'engage pas sur un taux minimum de réduction de l'univers avant application de la stratégie d'investissement. Il adopte une approche en amélioration de score ESG, et limite l'exposition aux sociétés et émetteurs les moins bien notés.

Quelle est la politique d'évaluation des pratiques de bonne gouvernance des sociétés en portefeuille ?

La politique d'évaluation des bonnes pratiques de gouvernance des sociétés bénéficiaires de l'investissement, y compris en ce qui concerne les bonnes mises en gestion, les relations avec les employés, la rémunération du personnel et le respect des obligations fiscales, est mesurée au travers du pilier G du score propriétaire ESG à travers une série de critères spécifiques que Crédit Mutuel Asset Management examine dans le cadre de l'évaluation globale ESG. Une exclusion ferme est opérée dès lors que l'ensemble des critères n'est pas respecté.

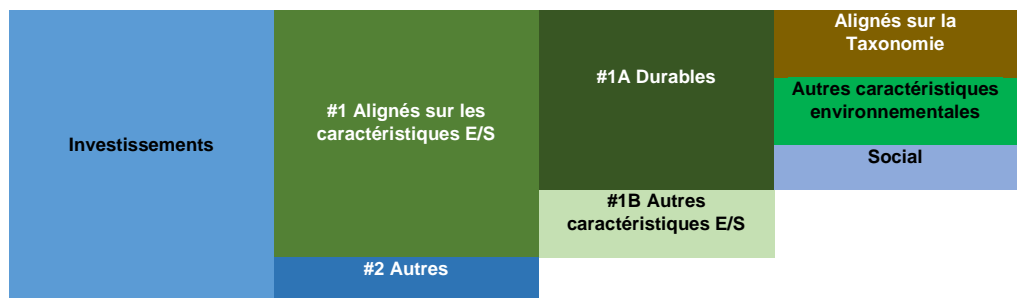
Les bonnes pratiques de gouvernance incluent des structures de gestion saines, les relations avec les collaborateurs, la rémunération du personnel et la conformité fiscale.

Quelle est l'allocation d'actifs prévue pour ce produit financier ?

L'allocation d'actifs illustre la part des investissements dans des actifs spécifiques.

Les activités alignées sur la Taxonomie sont exprimées en part des éléments suivants :

- **chiffre d'affaires**, en reflétant la part du chiffre d'affaires des activités vertes des sociétés dans lesquelles l'entité investit
- **dépenses d'investissement (CapEx)**, en indiquant les investissements verts réalisés par les sociétés en portefeuille, par exemple pour entreprendre une transition vers une économie verte
- **charges d'exploitation (OpEx)**, en reflétant les activités opérationnelles vertes des sociétés en portefeuille



La catégorie #1 Alignés sur les caractéristiques E/S inclut les investissements du produit financier utilisés pour atteindre les caractéristiques environnementales ou sociales qu'il promeut : **100% - part Cash/OPC Monétaire**

La catégorie #2 Autres comprend les investissements restants du produit financier qui ne sont ni alignés sur les caractéristiques environnementales ou sociales, ni qualifiés d'investissements durables : **Part Cash/OPC Monétaire**

La catégorie #1 Alignés sur les caractéristiques E/S couvre :

- La sous-catégorie #1A Durables couvre les investissements durables ayant des objectifs environnementaux ou sociaux : **5%**
- La sous-catégorie #1B Autres caractéristiques E/S couvre les investissements alignés sur les caractéristiques environnementales ou sociales qui ne sont pas qualifiés d'investissements durables : **95%**

En quoi le recours aux produits dérivés permet-il d'atteindre les caractéristiques environnementales ou sociales promues par le produit financier ?

Le produit financier peut utiliser des produits dérivés. Cette utilisation est néanmoins temporaire et sans impact sur le profil ESG du fonds; celui-ci ne peut détenir une position courte sur un titre sélectionné selon les critères ESG.

Dans quelle mesure, au minimum, les investissements durables ayant un objectif environnemental sont-ils alignés sur la Taxonomie de l'UE ?

Les deux graphiques ci-dessous montrent, en vert, le pourcentage minimum d'investissements alignés sur la Taxonomie de l'UE. Comme il n'existe pas de méthodologie appropriée pour déterminer l'alignement des obligations souveraines* sur la Taxonomie, le premier graphique présente l'alignement du produit financier sur la Taxonomie en regard de l'ensemble des investissements qui le composent, y compris les obligations souveraines, tandis que le second graphique illustre l'alignement sur la Taxonomie uniquement en regard des investissements autres que les obligations souveraines.

1- Alignement des investissements sur la Taxonomie, obligations souveraines (*) incluses

- Alignés sur la Taxonomie : **0%**
- Autres investissements : **100%**

2- Alignement des investissements sur la Taxonomie, hors obligations souveraines (*)

- Alignés sur la Taxonomie : **0%**
- Autres investissements : **100%**

* Aux fins des présents graphiques, les « obligations souveraines » comprennent l'ensemble des expositions souveraines

Quelle est la part minimale des investissements dans les activités transitoires et habilitantes ?

Les activités habilitantes permettent directement à d'autres activités d'apporter une contribution substantielle à un objectif environnemental.

Les activités transitoires sont des activités pour lesquelles il n'existe pas encore de solutions de remplacement à faible émission de carbone et dont les niveaux d'émissions de gaz à effet de serre correspondent aux meilleures performances.

Quelle est la part minimale des investissements durables ayant un objectif environnemental qui ne sont pas alignés sur la Taxonomie de l'UE ?

Quelle est la part minimale des investissements durables sur le plan social ?

Quels investissements sont inclus sous «#2 Autres », quel est leur objectif et existe-t-il des garanties environnementales ou sociales minimales ?

Ce produit financier peut investir, dans la limite prévue au prospectus, en OPCVM de droit français ou étranger. Une proportion de liquidités (via par exemple des fonds monétaires) permet d'assurer une réserve de liquidité et d'anticiper les éventuelles mouvements liés aux souscriptions/rachats de la part des porteurs. Dans un souci de cohérence, le gérant veille à sélectionner des fonds disposant d'un Label ISR (ou équivalent) et/ou intégrant des considérations extra-financières afin de garantir la prise en compte de considérations environnementales, sociales et de gouvernance et de minimiser ainsi les risques de durabilité émanant de l'exposition au sous-jacent de liquidité

Un indice particulier a-t-il été désigné comme référence pour déterminer si ce produit financier est aligné sur les caractéristiques environnementales et/ou sociales qu'il promet ?

OUI X NON

Les indices de référence sont des indices permettant de déterminer si le produit financier atteint les caractéristiques environnementales ou sociales qu'il promet.

Comment l'indice de référence est-il en permanence aligné sur chacune des caractéristiques environnementales ou sociales promues par le produit financier ?

Comment l'alignement de la stratégie d'investissement sur la méthodologie de l'indice est-il assuré de manière continue ?

En quoi l'indice désigné diffère-t-il d'un indice du marché général pertinent ?

Où puis-je trouver plus d'information relatives à un certain produit en ligne ?

Des informations et documents complémentaires sont disponibles sur le site Internet de Crédit Mutuel AM, et notamment sur les pages dédiées à l'Investissement Durable et aux différents produits.

www.creditmutuel-am.eu

Nom du produit : **CM-AM SHORT TERM BONDS**
Identifiant de l'entité juridique : **969500ZTLPLWAC0EJH45**

Caractéristiques environnementales et/ou sociales

Ce produit financier a-t-il un objectif d'investissement durable ?

OUI

X

NON

Il réalisera un minimum d'investissements durables ayant un objectif environnemental : ___ %

X

Il promeut des caractéristiques environnementales/sociales (E/S) et, bien qu'il n'ait pas pour objectif un investissement durable, il présentera une proportion minimale de 5 % d'investissements durables

dans des activités économiques considérées comme durables sur le plan environnemental aux termes de la Taxonomie de l'UE

ayant un objectif environnemental dans des activités économiques considérées comme durables sur le plan environnemental aux termes de la Taxonomie de l'UE

dans des activités économiques non considérées comme durables sur le plan environnemental aux termes de la Taxonomie de l'UE

X

ayant un objectif environnemental dans des activités économiques non considérées comme durables sur le plan environnemental aux termes de la Taxonomie de l'UE

X

ayant un objectif social

Il réalisera un minimum d'investissements durables ayant un objectif social : ___ %

Il promeut des caractéristiques E/S, mais ne fera aucun investissement durable

Un investissement durable désigne un investissement dans une activité économique qui contribue à un objectif environnemental ou social, pour autant que cet investissement ne cause pas de préjudice important à un objectif environnemental ou social et que les sociétés en portefeuille appliquent des pratiques de bonne gouvernance.

La Taxonomie de l'UE est un système de classification qui établit une liste des activités économiques durables sur le plan environnemental. Pour l'instant, ce système ne contient pas de liste des activités économiques durables sur le plan social. Les investissements durables ayant un objectif environnemental peuvent être alignés ou non sur la Taxonomie.

Quelles sont les caractéristiques environnementales et/ou sociales promues par ce produit financier ?

Ce produit financier adopte une approche en amélioration de score ESG, c'est-à-dire qu'il recherche la promotion de caractéristiques environnementales, sociale et de bonne gouvernance en se basant sur un indicateur de qualité ESG générale, combinant une quarantaine d'indicateurs extra-financiers.

Quels indicateurs de durabilité sont utilisés pour mesurer la réalisation de chacune des caractéristiques environnementales ou sociales promues par ce produit financier ?

Les indicateurs de durabilité évaluent dans quelle mesure les caractéristiques environnementales ou sociales promues par le produit financier sont atteintes

La prise en compte des critères extra-financiers environnementaux, sociaux et de gouvernance repose sur un modèle d'analyse ESG propriétaire; il est basé sur une combinaison de données en provenance d'agences de notation externes (Sustainalytics, ISS ESG, Trucost), portant sur les entreprises et les états. Ce modèle est construit à partir d'une quarantaine d'indicateurs extra-financiers structurés autour de 5 piliers: Social, Environnemental, Economique et Sociétal, Gouvernement d'entreprise, Engagement de l'entreprise pour une démarche socialement responsable. Le score ESG permet ainsi l'évaluation et la sélection de sociétés ou émetteurs dans le respect des caractéristiques environnementales et sociales recherchés par le produit financier. En outre, l'évaluation du chiffre d'affaires en lien avec un ou plusieurs Objectifs de Développement Durable, ainsi que l'analyse des incidences négatives et des principaux standards sociaux sont utilisés pour qualifier la poche d'Investissement Durable du produit financier, selon une méthodologie propre à Crédit Mutuel Asset Management.

Quels sont les objectifs des investissements durables que le produit financier entend partiellement réaliser et comment l'investissement durable contribue-t-il à ces objectifs ?

Outre la promotion des caractéristiques environnementales et sociales, au coeur de la proposition d'investissement du produit financier, celui-ci se donne sur une poche d'investissement minimale pour objectif d'investir dans des sociétés et/ou émetteurs identifiés comme 'durables' selon une méthodologie interne, propre à Crédit Mutuel Asset Management. Les Objectifs de Développement Durable des Nations Unies sont utilisés comme cadre de référence pour déterminer les investissements qui peuvent contribuer à un objectif environnemental ou social. Le produit financier cherche ainsi à encourager les sociétés et/ou émetteurs les mieux disants en matière de pratiques environnementales, sociales et de gouvernance, tout en valorisant et encourageant ceux et celles qui démontrent aussi d'une contribution avérée à la réalisation d'objectifs environnementaux et/ou sociaux, notamment de par leurs activités.

En quoi les investissements durables que le produit financier a partiellement l'intention de réaliser ne causent pas de préjudice important à un objectif d'investissement durable environnemental ou social ?

Les principaux impacts négatifs sont les impacts négatifs les plus significatifs des décisions d'investissement sur les facteurs de durabilité liés aux questions environnementales, sociales et relatives aux salariés, au respect des droits humains et à la lutte contre la corruption active et passive.

Crédit Mutuel Asset Management a établi un cadre d'identification des principales incidences négatives pour permettre l'évaluation des préjudices importants pouvant venir affaiblir la proposition d'investissement durable. Il permet d'évaluer la capacité des sociétés sélectionnées à gérer le potentiel impact négatif de leurs activités sur les facteurs de durabilité E et S (Do No Significant Harm)

Comment les indicateurs d'impact négatif sur les facteurs de durabilité ont-ils été pris en compte ?

Comment les investissements durables sont-ils alignés sur les Principes directeurs de l'OCDE à l'intention des entreprises multinationales et les Principes directeurs de l'ONU relatifs aux entreprises et aux droits de l'homme ?

La Taxonomie de l'UE établit un principe consistant à « ne pas causer de préjudice important », selon lequel les investissements alignés sur la Taxonomie ne devraient pas causer de préjudice important aux objectifs de la Taxonomie de l'UE et s'accompagnent de critères de l'UE bien particuliers.

Le principe consistant à « ne pas causer de préjudice important » s'applique uniquement aux investissements sous-jacents au produit financier qui prennent en compte les critères de l'Union européenne en matière de durabilité environnementale des activités économiques. Les investissements sous-jacents à la portion restante de ce produit financier ne tiennent pas compte des critères de l'UE en matière de durabilité environnementale des activités économiques.

Tout autre investissement durable ne doit pas non plus causer de préjudice important à des objectifs environnementaux ou sociaux.

Ce produit financier prend-il en compte les principaux impacts négatifs sur les facteurs de durabilité ?

X OUI

Les incidences en matière de durabilité représentent l'impact que peuvent avoir les décisions d'investissement sur les facteurs de durabilité. Ceux-ci se concentrent sur le climat et plus largement les problématiques environnementales; sont également concernés les facteurs du domaine social, avec notamment le droit des salariés, le respect des droits de l'homme et la lutte contre la corruption. La prise en compte de ces incidences négatives en matière de durabilité par le produit financier se fait de trois façons: par l'application de politiques d'exclusion sectorielles, par la notation ESG interne et par le suivi des PAI. Les politiques d'exclusion sectorielle s'appliquent à toutes les stratégies gérées activement, y compris ce produit financier, et concernent les armes controversées et le charbon; elles permettent de se prémunir d'une exposition à de forts risques de durabilité inhérents à ces secteurs. La notation ESG permet de mesurer la performance ESG générale d'une société ou d'un émetteur; elle est constitué à partir d'un éventail d'indicateurs environnementaux, sociaux, sociétaux et de gouvernance découlant d'une analyse des données brutes PAI. Le suivi des données brutes PAI s'effectuent dans le cadre de l'activité de gestion du produit financier; ces données sont mises à disposition dans le rapport périodique.

NON

Quel est le taux minimum engagé pour réduire la portée des investissements considérés avant l'application de cette stratégie d'investissement ?

Le produit financier ne s'engage pas sur un taux minimum de réduction de l'univers avant application de la stratégie d'investissement. Il adopte une approche en amélioration de score ESG, et limite l'exposition aux sociétés et émetteurs les moins bien notés.

Quelle est la politique d'évaluation des pratiques de bonne gouvernance des sociétés en portefeuille ?

La politique d'évaluation des bonnes pratiques de gouvernance des sociétés bénéficiaires de l'investissement, y compris en ce qui concerne les bonnes mises en gestion, les relations avec les employés, la rémunération du personnel et le respect des obligations fiscales, est mesurée au travers du pilier G du score propriétaire ESG à travers une série de critères spécifiques que Crédit Mutuel Asset Management examine dans le cadre de l'évaluation globale ESG. Une exclusion ferme est opérée dès lors que l'ensemble des critères n'est pas respecté.

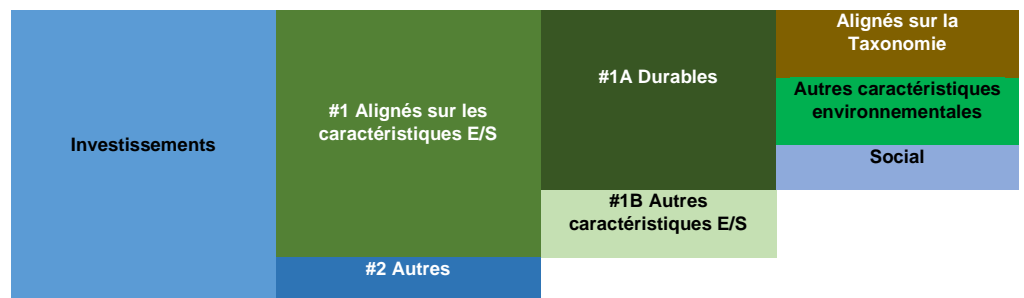
Les bonnes pratiques de gouvernance incluent des structures de gestion saines, les relations avec les collaborateurs, la rémunération du personnel et la conformité fiscale.

Quelle est l'allocation d'actifs prévue pour ce produit financier ?

L'allocation d'actifs illustre la part des investissements dans des actifs spécifiques.

Les activités alignées sur la Taxonomie sont exprimées en part des éléments suivants :

- **chiffre d'affaires**, en reflétant la part du chiffre d'affaires des activités vertes des sociétés dans lesquelles l'entité investit
- **dépenses d'investissement** (CapEx), en indiquant les investissements verts réalisés par les sociétés en portefeuille, par exemple pour entreprendre une transition vers une économie verte
- **charges d'exploitation** (OpEx), en reflétant les activités opérationnelles vertes des sociétés en portefeuille



La catégorie #1 Alignés sur les caractéristiques E/S inclut les investissements du produit financier utilisés pour atteindre les caractéristiques environnementales ou sociales qu'il promeut : **100% - part Cash/OPC Monétaire**

La catégorie #2 Autres comprend les investissements restants du produit financier qui ne sont ni alignés sur les caractéristiques environnementales ou sociales, ni qualifiés d'investissements durables : **Part Cash/OPC Monétaire**

La catégorie #1 Alignés sur les caractéristiques E/S couvre :

- La sous-catégorie #1A Durables couvre les investissements durables ayant des objectifs environnementaux ou sociaux : **5%**
- La sous-catégorie #1B Autres caractéristiques E/S couvre les investissements alignés sur les caractéristiques environnementales ou sociales qui ne sont pas qualifiés d'investissements durables : **95%**

En quoi le recours aux produits dérivés permet-il d'atteindre les caractéristiques environnementales ou sociales promues par le produit financier ?

Le produit financier peut utiliser des produits dérivés. Cette utilisation est néanmoins temporaire et sans impact sur le profil ESG du fonds; celui-ci ne peut détenir une position courte sur un titre sélectionné selon les critères ESG.

Dans quelle mesure, au minimum, les investissements durables ayant un objectif environnemental sont-ils alignés sur la Taxonomie de l'UE ?

Les deux graphiques ci-dessous montrent, en vert, le pourcentage minimum d'investissements alignés sur la Taxonomie de l'UE. Comme il n'existe pas de méthodologie appropriée pour déterminer l'alignement des obligations souveraines* sur la Taxonomie, le premier graphique présente l'alignement du produit financier sur la Taxonomie en regard de l'ensemble des investissements qui le composent, y compris les obligations souveraines, tandis que le second graphique illustre l'alignement sur la Taxonomie uniquement en regard des investissements autres que les obligations souveraines.

1- Alignement des investissements sur la Taxonomie, obligations souveraines (*) incluses

- Alignés sur la Taxonomie : **0%**
- Autres investissements : **100%**

2- Alignement des investissements sur la Taxonomie, hors obligations souveraines (*)

- Alignés sur la Taxonomie : **0%**
- Autres investissements : **100%**

* Aux fins des présents graphiques, les « obligations souveraines » comprennent l'ensemble des expositions souveraines

Quelle est la part minimale des investissements dans les activités transitoires et habilitantes ?

Les activités habilitantes permettent directement à d'autres activités d'apporter une contribution substantielle à un objectif environnemental.

Les activités transitoires sont des activités pour lesquelles il n'existe pas encore de solutions de remplacement à faible émission de carbone et dont les niveaux d'émissions de gaz à effet de serre correspondent aux meilleures performances.

Quelle est la part minimale des investissements durables ayant un objectif environnemental qui ne sont pas alignés sur la Taxonomie de l'UE ?

Quelle est la part minimale des investissements durables sur le plan social ?

Quels investissements sont inclus sous «#2 Autres », quel est leur objectif et existe-t-il des garanties environnementales ou sociales minimales ?

Ce produit financier peut investir, dans la limite prévue au prospectus, en OPCVM de droit français ou étranger. Une proportion de liquidités (via par exemple des fonds monétaires) permet d'assurer une réserve de liquidité et d'anticiper les éventuelles mouvements liés aux souscriptions/rachats de la part des porteurs. Dans un souci de cohérence, le gérant veille à sélectionner des fonds disposant d'un Label ISR (ou équivalent) et/ou intégrant des considérations extra-financières afin de garantir la prise en compte de considérations environnementales, sociales et de gouvernance et de minimiser ainsi les risques de durabilité émanant de l'exposition au sous-jacent de liquidité

Un indice particulier a-t-il été désigné comme référence pour déterminer si ce produit financier est aligné sur les caractéristiques environnementales et/ou sociales qu'il promet ?

OUI X NON

Les indices de référence sont des indices permettant de déterminer si le produit financier atteint les caractéristiques environnementales ou sociales qu'il promet.

Comment l'indice de référence est-il en permanence aligné sur chacune des caractéristiques environnementales ou sociales promues par le produit financier ?

Comment l'alignement de la stratégie d'investissement sur la méthodologie de l'indice est-il assuré de manière continue ?

En quoi l'indice désigné diffère-t-il d'un indice du marché général pertinent ?

Où puis-je trouver plus d'information relatives à un certain produit en ligne ?

Des informations et documents complémentaires sont disponibles sur le site Internet de Crédit Mutuel AM, et notamment sur les pages dédiées à l'Investissement Durable et aux différents produits.

www.creditmutuel-am.eu

Nom du produit : **CM-AM HIGH YIELD 2024**
Identifiant de l'entité juridique : **969500XQA0XL3IIH2568**

Caractéristiques environnementales et/ou sociales

Ce produit financier a-t-il un objectif d'investissement durable ?

OUI

X

NON

Il réalisera un minimum d'investissements durables ayant un objectif environnemental : ___ %

X

Il promeut des caractéristiques environnementales/sociales (E/S) et, bien qu'il n'ait pas pour objectif un investissement durable, il présentera une proportion minimale de 5 % d'investissements durables

dans des activités économiques considérées comme durables sur le plan environnemental aux termes de la Taxonomie de l'UE

ayant un objectif environnemental dans des activités économiques considérées comme durables sur le plan environnemental aux termes de la Taxonomie de l'UE

dans des activités économiques non considérées comme durables sur le plan environnemental aux termes de la Taxonomie de l'UE

X

ayant un objectif environnemental dans des activités économiques non considérées comme durables sur le plan environnemental aux termes de la Taxonomie de l'UE

X

ayant un objectif social

Il réalisera un minimum d'investissements durables ayant un objectif social : ___ %

Il promeut des caractéristiques E/S, mais ne fera aucun investissement durable

Un investissement durable désigne un investissement dans une activité économique qui contribue à un objectif environnemental ou social, pour autant que cet investissement ne cause pas de préjudice important à un objectif environnemental ou social et que les sociétés en portefeuille appliquent des pratiques de bonne gouvernance.

La Taxonomie de l'UE est un système de classification qui établit une liste des activités économiques durables sur le plan environnemental. Pour l'instant, ce système ne contient pas de liste des activités économiques durables sur le plan social. Les investissements durables ayant un objectif environnemental peuvent être alignés ou non sur la Taxonomie.

Quelles sont les caractéristiques environnementales et/ou sociales promues par ce produit financier ?

Ce produit financier adopte une approche en amélioration de score ESG, c'est-à-dire qu'il recherche la promotion de caractéristiques environnementales, sociale et de bonne gouvernance en se basant sur un indicateur de qualité ESG générale, combinant une quarantaine d'indicateurs extra-financiers.

Quels indicateurs de durabilité sont utilisés pour mesurer la réalisation de chacune des caractéristiques environnementales ou sociales promues par ce produit financier ?

Les indicateurs de durabilité évaluent dans quelle mesure les caractéristiques environnementales ou sociales promues par le produit financier sont atteintes

La prise en compte des critères extra-financiers environnementaux, sociaux et de gouvernance repose sur un modèle d'analyse ESG propriétaire; il est basé sur une combinaison de données en provenance d'agences de notation externes (Sustainalytics, ISS ESG, Trucost), portant sur les entreprises et les états. Ce modèle est construit à partir d'une quarantaine d'indicateurs extra-financiers structurés autour de 5 piliers: Social, Environnemental, Economique et Sociétal, Gouvernement d'entreprise, Engagement de l'entreprise pour une démarche socialement responsable. Le score ESG permet ainsi l'évaluation et la sélection de sociétés ou émetteurs dans le respect des caractéristiques environnementales et sociales recherchés par le produit financier. En outre, l'évaluation du chiffre d'affaires en lien avec un ou plusieurs Objectifs de Développement Durable, ainsi que l'analyse des incidences négatives et des principaux standards sociaux sont utilisés pour qualifier la poche d'Investissement Durable du produit financier, selon une méthodologie propre à Crédit Mutuel Asset Management.

Quels sont les objectifs des investissements durables que le produit financier entend partiellement réaliser et comment l'investissement durable contribue-t-il à ces objectifs ?

Outre la promotion des caractéristiques environnementales et sociales, au coeur de la proposition d'investissement du produit financier, celui-ci se donne sur une poche d'investissement minimale pour objectif d'investir dans des sociétés et/ou émetteurs identifiés comme 'durables' selon une méthodologie interne, propre à Crédit Mutuel Asset Management. Les Objectifs de Développement Durable des Nations Unies sont utilisés comme cadre de référence pour déterminer les investissements qui peuvent contribuer à un objectif environnemental ou social. Le produit financier cherche ainsi à encourager les sociétés et/ou émetteurs les mieux disants en matière de pratiques environnementales, sociales et de gouvernance, tout en valorisant et encourageant ceux et celles qui démontrent aussi d'une contribution avérée à la réalisation d'objectifs environnementaux et/ou sociaux, notamment de par leurs activités.

En quoi les investissements durables que le produit financier a partiellement l'intention de réaliser ne causent pas de préjudice important à un objectif d'investissement durable environnemental ou social ?

Les principaux impacts négatifs sont les impacts négatifs les plus significatifs des décisions d'investissement sur les facteurs de durabilité liés aux questions environnementales, sociales et relatives aux salariés, au respect des droits humains et à la lutte contre la corruption active et passive.

Crédit Mutuel Asset Management a établi un cadre d'identification des principales incidences négatives pour permettre l'évaluation des préjudices importants pouvant venir affaiblir la proposition d'investissement durable. Il permet d'évaluer la capacité des sociétés sélectionnées à gérer le potentiel impact négatif de leurs activités sur les facteurs de durabilité E et S (Do No Significant Harm)

Comment les indicateurs d'impact négatif sur les facteurs de durabilité ont-ils été pris en compte ?

Comment les investissements durables sont-ils alignés sur les Principes directeurs de l'OCDE à l'intention des entreprises multinationales et les Principes directeurs de l'ONU relatifs aux entreprises et aux droits de l'homme ?

La Taxonomie de l'UE établit un principe consistant à « ne pas causer de préjudice important », selon lequel les investissements alignés sur la Taxonomie ne devraient pas causer de préjudice important aux objectifs de la Taxonomie de l'UE et s'accompagnent de critères de l'UE bien particuliers.

Le principe consistant à « ne pas causer de préjudice important » s'applique uniquement aux investissements sous-jacents au produit financier qui prennent en compte les critères de l'Union européenne en matière de durabilité environnementale des activités économiques. Les investissements sous-jacents à la portion restante de ce produit financier ne tiennent pas compte des critères de l'UE en matière de durabilité environnementale des activités économiques.

Tout autre investissement durable ne doit pas non plus causer de préjudice important à des objectifs environnementaux ou sociaux.

Ce produit financier prend-il en compte les principaux impacts négatifs sur les facteurs de durabilité ?

X OUI

Les incidences en matière de durabilité représentent l'impact que peuvent avoir les décisions d'investissement sur les facteurs de durabilité. Ceux-ci se concentrent sur le climat et plus largement les problématiques environnementales; sont également concernés les facteurs du domaine social, avec notamment le droit des salariés, le respect des droits de l'homme et la lutte contre la corruption. La prise en compte de ces incidences négatives en matière de durabilité par le produit financier se fait de trois façons: par l'application de politiques d'exclusion sectorielles, par la notation ESG interne et par le suivi des PAI. Les politiques d'exclusion sectorielle s'appliquent à toutes les stratégies gérées activement, y compris ce produit financier, et concernent les armes controversées et le charbon; elles permettent de se prémunir d'une exposition à de forts risques de durabilité inhérents à ces secteurs. La notation ESG permet de mesurer la performance ESG générale d'une société ou d'un émetteur; elle est constitué à partir d'un éventail d'indicateurs environnementaux, sociaux, sociétaux et de gouvernance découlant d'une analyse des données brutes PAI. Le suivi des données brutes PAI s'effectuent dans le cadre de l'activité de gestion du produit financier; ces données sont mises à disposition dans le rapport périodique.

NON

Quel est le taux minimum engagé pour réduire la portée des investissements considérés avant l'application de cette stratégie d'investissement ?

Le produit financier ne s'engage pas sur un taux minimum de réduction de l'univers avant application de la stratégie d'investissement. Il adopte une approche en amélioration de score ESG, et limite l'exposition aux sociétés et émetteurs les moins bien notés.

Quelle est la politique d'évaluation des pratiques de bonne gouvernance des sociétés en portefeuille ?

La politique d'évaluation des bonnes pratiques de gouvernance des sociétés bénéficiaires de l'investissement, y compris en ce qui concerne les bonnes mises en gestion, les relations avec les employés, la rémunération du personnel et le respect des obligations fiscales, est mesurée au travers du pilier G du score propriétaire ESG à travers une série de critères spécifiques que Crédit Mutuel Asset Management examine dans le cadre de l'évaluation globale ESG. Une exclusion ferme est opérée dès lors que l'ensemble des critères n'est pas respecté.

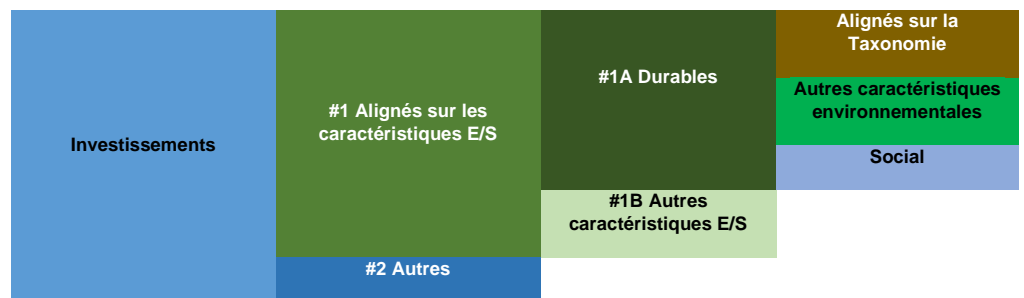
Les bonnes pratiques de gouvernance incluent des structures de gestion saines, les relations avec les collaborateurs, la rémunération du personnel et la conformité fiscale.

Quelle est l'allocation d'actifs prévue pour ce produit financier ?

L'allocation d'actifs illustre la part des investissements dans des actifs spécifiques.

Les activités alignées sur la Taxonomie sont exprimées en part des éléments suivants :

- **chiffre d'affaires**, en reflétant la part du chiffre d'affaires des activités vertes des sociétés dans lesquelles l'entité investit
- **dépenses d'investissement (CapEx)**, en indiquant les investissements verts réalisés par les sociétés en portefeuille, par exemple pour entreprendre une transition vers une économie verte
- **charges d'exploitation (OpEx)**, en reflétant les activités opérationnelles vertes des sociétés en portefeuille



La catégorie #1 Alignés sur les caractéristiques E/S inclut les investissements du produit financier utilisés pour atteindre les caractéristiques environnementales ou sociales qu'il promeut : **100% - part Cash/OPC Monétaire**

La catégorie #2 Autres comprend les investissements restants du produit financier qui ne sont ni alignés sur les caractéristiques environnementales ou sociales, ni qualifiés d'investissements durables : **Part Cash/OPC Monétaire**

La catégorie #1 Alignés sur les caractéristiques E/S couvre :

- La sous-catégorie #1A Durables couvre les investissements durables ayant des objectifs environnementaux ou sociaux : **5%**
- La sous-catégorie #1B Autres caractéristiques E/S couvre les investissements alignés sur les caractéristiques environnementales ou sociales qui ne sont pas qualifiés d'investissements durables : **95%**

En quoi le recours aux produits dérivés permet-il d'atteindre les caractéristiques environnementales ou sociales promues par le produit financier ?

Le produit financier peut utiliser des produits dérivés. Cette utilisation est néanmoins temporaire et sans impact sur le profil ESG du fonds; celui-ci ne peut détenir une position courte sur un titre sélectionné selon les critères ESG.

Dans quelle mesure, au minimum, les investissements durables ayant un objectif environnemental sont-ils alignés sur la Taxonomie de l'UE ?

Les deux graphiques ci-dessous montrent, en vert, le pourcentage minimum d'investissements alignés sur la Taxonomie de l'UE. Comme il n'existe pas de méthodologie appropriée pour déterminer l'alignement des obligations souveraines* sur la Taxonomie, le premier graphique présente l'alignement du produit financier sur la Taxonomie en regard de l'ensemble des investissements qui le composent, y compris les obligations souveraines, tandis que le second graphique illustre l'alignement sur la Taxonomie uniquement en regard des investissements autres que les obligations souveraines.

1- Alignement des investissements sur la Taxonomie, obligations souveraines (*) incluses

- Alignés sur la Taxonomie : **0%**
- Autres investissements : **100%**

2- Alignement des investissements sur la Taxonomie, hors obligations souveraines (*)

- Alignés sur la Taxonomie : **0%**
- Autres investissements : **100%**

* Aux fins des présents graphiques, les « obligations souveraines » comprennent l'ensemble des expositions souveraines

Quelle est la part minimale des investissements dans les activités transitoires et habilitantes ?

Les activités habilitantes permettent directement à d'autres activités d'apporter une contribution substantielle à un objectif environnemental.

Les activités transitoires sont des activités pour lesquelles il n'existe pas encore de solutions de remplacement à faible émission de carbone et dont les niveaux d'émissions de gaz à effet de serre correspondent aux meilleures performances.

Quelle est la part minimale des investissements durables ayant un objectif environnemental qui ne sont pas alignés sur la Taxonomie de l'UE ?

Quelle est la part minimale des investissements durables sur le plan social ?

Quels investissements sont inclus sous «#2 Autres », quel est leur objectif et existe-t-il des garanties environnementales ou sociales minimales ?

Ce produit financier peut investir, dans la limite prévue au prospectus, en OPCVM de droit français ou étranger. Une proportion de liquidités (via par exemple des fonds monétaires) permet d'assurer une réserve de liquidité et d'anticiper les éventuelles mouvements liés aux souscriptions/rachats de la part des porteurs. Dans un souci de cohérence, le gérant veille à sélectionner des fonds disposant d'un Label ISR (ou équivalent) et/ou intégrant des considérations extra-financières afin de garantir la prise en compte de considérations environnementales, sociales et de gouvernance et de minimiser ainsi les risques de durabilité émanant de l'exposition au sous-jacent de liquidité

Un indice particulier a-t-il été désigné comme référence pour déterminer si ce produit financier est aligné sur les caractéristiques environnementales et/ou sociales qu'il promet ?

OUI X NON

Les indices de référence sont des indices permettant de déterminer si le produit financier atteint les caractéristiques environnementales ou sociales qu'il promet.

Comment l'indice de référence est-il en permanence aligné sur chacune des caractéristiques environnementales ou sociales promues par le produit financier ?

Comment l'alignement de la stratégie d'investissement sur la méthodologie de l'indice est-il assuré de manière continue ?

En quoi l'indice désigné diffère-t-il d'un indice du marché général pertinent ?

Où puis-je trouver plus d'information relatives à un certain produit en ligne ?

Des informations et documents complémentaires sont disponibles sur le site Internet de Crédit Mutuel AM, et notamment sur les pages dédiées à l'Investissement Durable et aux différents produits.

www.creditmutuel-am.eu

Annexe Article 8

Nom du produit : **CM-AM PIERRE**
Identifiant de l'entité juridique : **9695000WW04VTGG4HH22**

Caractéristiques environnementales et/ou sociales

Ce produit financier a-t-il un objectif d'investissement durable ?

OUI

X

NON

Il réalisera un minimum d'investissements durables ayant un objectif environnemental : ___ %

X

Il promeut des caractéristiques environnementales/sociales (E/S) et, bien qu'il n'ait pas pour objectif un investissement durable, il présentera une proportion minimale de 5 % d'investissements durables

dans des activités économiques considérées comme durables sur le plan environnemental aux termes de la Taxonomie de l'UE

ayant un objectif environnemental dans des activités économiques considérées comme durables sur le plan environnemental aux termes de la Taxonomie de l'UE

dans des activités économiques non considérées comme durables sur le plan environnemental aux termes de la Taxonomie de l'UE

X

ayant un objectif environnemental dans des activités économiques non considérées comme durables sur le plan environnemental aux termes de la Taxonomie de l'UE

X

ayant un objectif social

Il réalisera un minimum d'investissements durables ayant un objectif social : ___ %

Il promeut des caractéristiques E/S, mais ne fera aucun investissement durable

Un investissement durable désigne un investissement dans une activité économique qui contribue à un objectif environnemental ou social, pour autant que cet investissement ne cause pas de préjudice important à un objectif environnemental ou social et que les sociétés en portefeuille appliquent des pratiques de bonne gouvernance.

La Taxonomie de l'UE est un système de classification qui établit une liste des activités économiques durables sur le plan environnemental. Pour l'instant, ce système ne contient pas de liste des activités économiques durables sur le plan social. Les investissements durables ayant un objectif environnemental peuvent être alignés ou non sur la Taxonomie.

Quelles sont les caractéristiques environnementales et/ou sociales promues par ce produit financier ?

Ce produit financier adopte une approche en amélioration de score ESG, c'est-à-dire qu'il recherche la promotion de caractéristiques environnementales, sociale et de bonne gouvernance en se basant sur un indicateur de qualité ESG générale, combinant une quarantaine d'indicateurs extra-financiers.

Quels indicateurs de durabilité sont utilisés pour mesurer la réalisation de chacune des caractéristiques environnementales ou sociales promues par ce produit financier ?

Les indicateurs de durabilité évaluent dans quelle mesure les caractéristiques environnementales ou sociales promues par le produit financier sont atteintes

La prise en compte des critères extra-financiers environnementaux, sociaux et de gouvernance repose sur un modèle d'analyse ESG propriétaire; il est basé sur une combinaison de données en provenance d'agences de notation externes (Sustainalytics, ISS ESG, Trucost), portant sur les entreprises et les états. Ce modèle est construit à partir d'une quarantaine d'indicateurs extra-financiers structurés autour de 5 piliers: Social, Environnemental, Economique et Sociétal, Gouvernement d'entreprise, Engagement de l'entreprise pour une démarche socialement responsable. Le score ESG permet ainsi l'évaluation et la sélection de sociétés ou émetteurs dans le respect des caractéristiques environnementales et sociales recherchés par le produit financier. En outre, l'évaluation du chiffre d'affaires en lien avec un ou plusieurs Objectifs de Développement Durable, ainsi que l'analyse des incidences négatives et des principaux standards sociaux sont utilisés pour qualifier la poche d'Investissement Durable du produit financier, selon une méthodologie propre à Crédit Mutuel Asset Management.

Quels sont les objectifs des investissements durables que le produit financier entend partiellement réaliser et comment l'investissement durable contribue-t-il à ces objectifs ?

Outre la promotion des caractéristiques environnementales et sociales, au coeur de la proposition d'investissement du produit financier, celui-ci se donne sur une poche d'investissement minimale pour objectif d'investir dans des sociétés et/ou émetteurs identifiés comme 'durables' selon une méthodologie interne, propre à Crédit Mutuel Asset Management. Les Objectifs de Développement Durable des Nations Unies sont utilisés comme cadre de référence pour déterminer les investissements qui peuvent contribuer à un objectif environnemental ou social. Le produit financier cherche ainsi à encourager les sociétés et/ou émetteurs les mieux disants en matière de pratiques environnementales, sociales et de gouvernance, tout en valorisant et encourageant ceux et celles qui démontrent aussi d'une contribution avérée à la réalisation d'objectifs environnementaux et/ou sociaux, notamment de par leurs activités.

En quoi les investissements durables que le produit financier a partiellement l'intention de réaliser ne causent pas de préjudice important à un objectif d'investissement durable environnemental ou social ?

Les principaux impacts négatifs sont les impacts négatifs les plus significatifs des décisions d'investissement sur les facteurs de durabilité liés aux questions environnementales, sociales et relatives aux salariés, au respect des droits humains et à la lutte contre la corruption active et passive.

Crédit Mutuel Asset Management a établi un cadre d'identification des principales incidences négatives pour permettre l'évaluation des préjudices importants pouvant venir affaiblir la proposition d'investissement durable. Il permet d'évaluer la capacité des sociétés sélectionnées à gérer le potentiel impact négatif de leurs activités sur les facteurs de durabilité E et S (Do No Significant Harm)

Comment les indicateurs d'impact négatif sur les facteurs de durabilité ont-ils été pris en compte ?

Comment les investissements durables sont-ils alignés sur les Principes directeurs de l'OCDE à l'intention des entreprises multinationales et les Principes directeurs de l'ONU relatifs aux entreprises et aux droits de l'homme ?

La Taxonomie de l'UE établit un principe consistant à « ne pas causer de préjudice important », selon lequel les investissements alignés sur la Taxonomie ne devraient pas causer de préjudice important aux objectifs de la Taxonomie de l'UE et s'accompagnent de critères de l'UE bien particuliers.

Le principe consistant à « ne pas causer de préjudice important » s'applique uniquement aux investissements sous-jacents au produit financier qui prennent en compte les critères de l'Union européenne en matière de durabilité environnementale des activités économiques. Les investissements sous-jacents à la portion restante de ce produit financier ne tiennent pas compte des critères de l'UE en matière de durabilité environnementale des activités économiques.

Tout autre investissement durable ne doit pas non plus causer de préjudice important à des objectifs environnementaux ou sociaux.

Ce produit financier prend-il en compte les principaux impacts négatifs sur les facteurs de durabilité ?

X OUI

Les incidences en matière de durabilité représentent l'impact que peuvent avoir les décisions d'investissement sur les facteurs de durabilité. Ceux-ci se concentrent sur le climat et plus largement les problématiques environnementales; sont également concernés les facteurs du domaine social, avec notamment le droit des salariés, le respect des droits de l'homme et la lutte contre la corruption. La prise en compte de ces incidences négatives en matière de durabilité par le produit financier se fait de trois façons: par l'application de politiques d'exclusion sectorielles, par la notation ESG interne et par le suivi des PAI. Les politiques d'exclusion sectorielle s'appliquent à toutes les stratégies gérées activement, y compris ce produit financier, et concernent les armes controversées et le charbon; elles permettent de se prémunir d'une exposition à de forts risques de durabilité inhérents à ces secteurs. La notation ESG permet de mesurer la performance ESG générale d'une société ou d'un émetteur; elle est constituée à partir d'un éventail d'indicateurs environnementaux, sociaux, sociétaux et de gouvernance découlant d'une analyse des données brutes PAI. Le suivi des données brutes PAI s'effectue dans le cadre de l'activité de gestion du produit financier; ces données sont mises à disposition dans le rapport périodique.

NON

Quel est le taux minimum engagé pour réduire la portée des investissements considérés avant l'application de cette stratégie d'investissement ?

Le produit financier ne s'engage pas sur un taux minimum de réduction de l'univers avant application de la stratégie d'investissement. Il adopte une approche en amélioration de score ESG, et limite l'exposition aux sociétés et émetteurs les moins bien notés.

Quelle est la politique d'évaluation des pratiques de bonne gouvernance des sociétés en portefeuille ?

La politique d'évaluation des bonnes pratiques de gouvernance des sociétés bénéficiaires de l'investissement, y compris en ce qui concerne les bonnes mises en gestion, les relations avec les employés, la rémunération du personnel et le respect des obligations fiscales, est mesurée au travers du pilier G du score propriétaire ESG à travers une série de critères spécifiques que Crédit Mutuel Asset Management examine dans le cadre de l'évaluation globale ESG. Une exclusion ferme est opérée dès lors que l'ensemble des critères n'est pas respecté.

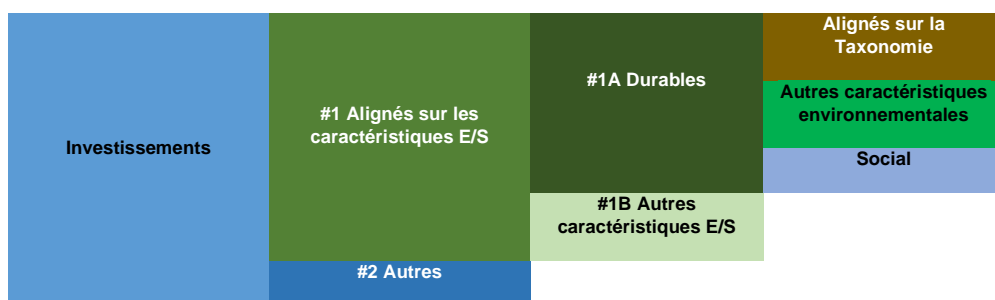
Les bonnes pratiques de gouvernance incluent des structures de gestion saines, les relations avec les collaborateurs, la rémunération du personnel et la conformité fiscale.

Quelle est l'allocation d'actifs prévue pour ce produit financier ?

L'allocation d'actifs illustre la part des investissements dans des actifs spécifiques.

Les activités alignées sur la Taxonomie sont exprimées en part des éléments suivants :

- **chiffre d'affaires**, en reflétant la part du chiffre d'affaires des activités vertes des sociétés dans lesquelles l'entité investit
- **dépenses d'investissement (CapEx)**, en indiquant les investissements verts réalisés par les sociétés en portefeuille, par exemple pour entreprendre une transition vers une économie verte
- **charges d'exploitation (OpEx)**, en reflétant les activités opérationnelles vertes des sociétés en portefeuille



La catégorie #1 Alignés sur les caractéristiques E/S inclut les investissements du produit financier utilisés pour atteindre les caractéristiques environnementales ou sociales qu'il promet : **100% - part Cash/OPC Monétaire**

La catégorie #2 Autres comprend les investissements restants du produit financier qui ne sont ni alignés sur les caractéristiques environnementales ou sociales, ni qualifiés d'investissements durables : **Part Cash/OPC Monétaire**

La catégorie #1 Alignés sur les caractéristiques E/S couvre :

- La sous-catégorie **#1A Durables** couvre les investissements durables ayant des objectifs environnementaux ou sociaux : **5%**
- La sous-catégorie **#1B Autres** caractéristiques E/S couvre les investissements alignés sur les caractéristiques environnementales ou sociales qui ne sont pas qualifiés d'investissements durables : **95%**

En quoi le recours aux produits dérivés permet-il d'atteindre les caractéristiques environnementales ou sociales promues par le produit financier ?

Le produit financier peut utiliser des produits dérivés. Cette utilisation est néanmoins temporaire et sans impact sur le profil ESG du fonds; celui-ci ne peut détenir une position courte sur un titre sélectionné selon les critères ESG.

Dans quelle mesure, au minimum, les investissements durables ayant un objectif environnemental sont-ils alignés sur la Taxonomie de l'UE ?

Les deux graphiques ci-dessous montrent, en vert, le pourcentage minimum d'investissements alignés sur la Taxonomie de l'UE. Comme il n'existe pas de méthodologie appropriée pour déterminer l'alignement des obligations souveraines* sur la Taxonomie, le premier graphique présente l'alignement du produit financier sur la Taxonomie en regard de l'ensemble des investissements qui le composent, y compris les obligations souveraines, tandis que le second graphique illustre l'alignement sur la Taxonomie uniquement en regard des investissements autres que les obligations souveraines.

1- Alignement des investissements sur la Taxonomie, obligations souveraines (*) incluses

- Alignés sur la Taxonomie : **0%**
- Autres investissements : **100%**

2- Alignement des investissements sur la Taxonomie, hors obligations souveraines (*)

- Alignés sur la Taxonomie : **0%**
- Autres investissements : **100%**

* Aux fins des présents graphiques, les « obligations souveraines » comprennent l'ensemble des expositions souveraines

Quelle est la part minimale des investissements dans les activités transitoires et habilitantes ?

Les activités habilitantes permettent directement à d'autres activités d'apporter une contribution substantielle à un objectif environnemental.

Les activités transitoires sont des activités pour lesquelles il n'existe pas encore de solutions de remplacement à faible émission de carbone et dont les niveaux d'émissions de gaz à effet de serre correspondent aux meilleures performances.

Quelle est la part minimale des investissements durables ayant un objectif environnemental qui ne sont pas alignés sur la Taxonomie de l'UE ?

Quelle est la part minimale des investissements durables sur le plan social ?

Quels investissements sont inclus sous «#2 Autres », quel est leur objectif et existe-t-il des garanties environnementales ou sociales minimales ?

Ce produit financier peut investir, dans la limite prévue au prospectus, en OPCVM de droit français ou étranger. Une proportion de liquidités (via par exemple des fonds monétaires) permet d'assurer une réserve de liquidité et d'anticiper les éventuelles mouvements liés aux souscriptions/rachats de la part des porteurs. Dans un souci de cohérence, le gérant veille à sélectionner des fonds disposant d'un Label ISR (ou équivalent) et/ou intégrant des considérations extra-financières afin de garantir la prise en compte de considérations environnementales, sociales et de gouvernance et de minimiser ainsi les risques de durabilité émanant de l'exposition au sous-jacent de liquidité

Un indice particulier a-t-il été désigné comme référence pour déterminer si ce produit financier est aligné sur les caractéristiques environnementales et/ou sociales qu'il promet ?

OUI

X

NON

Les indices de référence sont des indices permettant de déterminer si le produit financier atteint les caractéristiques environnementales ou sociales qu'il promet.

Comment l'indice de référence est-il en permanence aligné sur chacune des caractéristiques environnementales ou sociales promues par le produit financier ?

Comment l'alignement de la stratégie d'investissement sur la méthodologie de l'indice est-il assuré de manière continue ?

En quoi l'indice désigné diffère-t-il d'un indice du marché général pertinent ?

Où puis-je trouver plus d'information relatives à un certain produit en ligne ?

Des informations et documents complémentaires sont disponibles sur le site Internet de Crédit Mutuel AM, et notamment sur les pages dédiées à l'Investissement Durable et aux différents produits.

www.creditmutuel-am.eu

Annexe Article 8

Nom du produit : **CM-AM CONVERTIBLES EURO**
Identifiant de l'entité juridique : **969500JZ90BM2JZ20K17**

Caractéristiques environnementales et/ou sociales

Ce produit financier a-t-il un objectif d'investissement durable ?

OUI

X

NON

Il réalisera un minimum **d'investissements durables** ayant un objectif environnemental : ___ %

X

Il **promeut des caractéristiques environnementales/sociales (E/S)** et, bien qu'il n'ait pas pour objectif un investissement durable, il présentera une proportion minimale de 5 % d'investissements durables

dans des activités économiques considérées comme durables sur le plan environnemental aux termes de la Taxonomie de l'UE

ayant un objectif environnemental dans des activités économiques considérées comme durables sur le plan environnemental aux termes de la Taxonomie de l'UE

dans des activités économiques non considérées comme durables sur le plan environnemental aux termes de la Taxonomie de l'UE

X

ayant un objectif environnemental dans des activités économiques non considérées comme durables sur le plan environnemental aux termes de la Taxonomie de l'UE

X

ayant un objectif social

Il réalisera un minimum **d'investissements durables** ayant un objectif social : ___ %

Il **promeut des caractéristiques E/S, mais ne fera aucun investissement durable**

Un investissement durable désigne un investissement dans une activité économique qui contribue à un objectif environnemental ou social, pour autant que cet investissement ne cause pas de préjudice important à un objectif environnemental ou social et que les sociétés en portefeuille appliquent des pratiques de bonne gouvernance.

La Taxonomie de l'UE est un système de classification qui établit une liste des activités économiques durables sur le plan environnemental. Pour l'instant, ce système ne contient pas de liste des activités économiques durables sur le plan social. Les investissements durables ayant un objectif environnemental peuvent être alignés ou non sur la Taxonomie.

Quelles sont les caractéristiques environnementales et/ou sociales promues par ce produit financier ?

Ce produit financier adopte une approche en sélectivité et élimine 20% des émetteurs les moins bien notés sur le score ESG interne de son univers investissable. Par ailleurs, il fait la promotion de caractéristiques environnementales et sociales en se donnant pour objectif de surperformer deux indicateurs de durabilité par rapport à son indice de référence OU univers ESG : l'empreinte carbone et le pourcentage de femmes siégeant au conseil d'administration.

Quels indicateurs de durabilité sont utilisés pour mesurer la réalisation de chacune des caractéristiques environnementales ou sociales promues par ce produit financier ?

Les indicateurs de durabilité évaluent dans quelle mesure les caractéristiques environnementales ou sociales promues par le produit financier sont atteintes

La prise en compte des critères extra-financiers environnementaux, sociaux et de gouvernance repose sur un modèle d'analyse ESG propriétaire; il est basé sur une combinaison de données en provenance d'agences de notation externes (Sustainalytics, ISS ESG, Trucost), portant sur les entreprises et les états. Ce modèle est construit à partir d'une quarantaine d'indicateurs extra-financiers structurés autour de 5 piliers: Social, Environnemental, Economique et Sociétal, Gouvernement d'entreprise, Engagement de l'entreprise pour une démarche socialement responsable. Le score ESG permet ainsi l'évaluation et la sélection de sociétés ou émetteurs dans le respect des caractéristiques environnementales et sociales recherchés par le produit financier. En outre, l'évaluation du chiffre d'affaires en lien avec un ou plusieurs Objectifs de Développement Durable, ainsi que l'analyse des incidences négatives et des principaux standards sociaux sont utilisés pour qualifier la poche d'Investissement Durable du produit financier, selon une méthodologie propre à Crédit Mutuel Asset Management.

Quels sont les objectifs des investissements durables que le produit financier entend partiellement réaliser et comment l'investissement durable contribue-t-il à ces objectifs ?

Outre la promotion des caractéristiques environnementales et sociales, au coeur de la proposition d'investissement du produit financier, celui-ci se donne sur une poche d'investissement minimale pour objectif d'investir dans des sociétés et/ou émetteurs identifiés comme 'durables' selon une méthodologie interne, propre à Crédit Mutuel Asset Management. Les Objectifs de Développement Durable des Nations Unies sont utilisés comme cadre de référence pour déterminer les investissements qui peuvent contribuer à un objectif environnemental ou social. Le produit financier cherche ainsi à encourager les sociétés et/ou émetteurs les mieux disants en matière de pratiques environnementales, sociales et de gouvernance, tout en valorisant et encourageant ceux et celles qui démontrent aussi d'une contribution avérée à la réalisation d'objectifs environnementaux et/ou sociaux, notamment de par leurs activités.

En quoi les investissements durables que le produit financier a partiellement l'intention de réaliser ne causent pas de préjudice important à un objectif d'investissement durable environnemental ou social ?

Crédit Mutuel Asset Management a établi un cadre d'identification des principales incidences négatives pour permettre l'évaluation des préjudices importants pouvant venir affaiblir la proposition d'investissement durable. Il permet d'évaluer la capacité des sociétés sélectionnées à gérer le potentiel impact négatif de leurs activités sur les facteurs de durabilité E et S (Do No Significant Harm)

Les principaux impacts négatifs sont les impacts négatifs les plus significatifs des décisions d'investissement sur les facteurs de durabilité liés aux questions environnementales, sociales et relatives aux salariés, au respect des droits humains et à la lutte contre la corruption active et passive.

Comment les indicateurs d'impact négatif sur les facteurs de durabilité ont-ils été pris en compte ?

Comment les investissements durables sont-ils alignés sur les Principes directeurs de l'OCDE à l'intention des entreprises multinationales et les Principes directeurs de l'ONU relatifs aux entreprises et aux droits de l'homme ?

La Taxonomie de l'UE établit un principe consistant à « ne pas causer de préjudice important », selon lequel les investissements alignés sur la Taxonomie ne devraient pas causer de préjudice important aux objectifs de la Taxonomie de l'UE et s'accompagnent de critères de l'UE bien particuliers.

Le principe consistant à « ne pas causer de préjudice important » s'applique uniquement aux investissements sous-jacents au produit financier qui prennent en compte les critères de l'Union européenne en matière de durabilité environnementale des activités économiques. Les investissements sous-jacents à la portion restante de ce produit financier ne tiennent pas compte des critères de l'UE en matière de durabilité environnementale des activités économiques.

Tout autre investissement durable ne doit pas non plus causer de préjudice important à des objectifs environnementaux ou sociaux.

Ce produit financier prend-il en compte les principaux impacts négatifs sur les facteurs de durabilité ?

X OUI

Les incidences en matière de durabilité représentent l'impact que peuvent avoir les décisions d'investissement sur les facteurs de durabilité. Ceux-ci se concentrent sur le climat et plus largement les problématiques environnementales; sont également concernés les facteurs du domaine social, avec notamment le droit des salariés, le respect des droits de l'homme et la lutte contre la corruption. La prise en compte de ces incidences négatives en matière de durabilité par le produit financier se fait de trois façons: par l'application de politiques d'exclusion sectorielles, par la notation ESG interne et par le suivi des PAI. Les politiques d'exclusion sectorielle s'appliquent à toutes les stratégies gérées activement, y compris ce produit financier, et concernent les armes controversées et le charbon; elles permettent de se prémunir d'une exposition à de forts risques de durabilité inhérents à ces secteurs. La notation ESG permet de mesurer la performance ESG générale d'une société ou d'un émetteur; elle est constituée à partir d'un éventail d'indicateurs environnementaux, sociaux, sociétaux et de gouvernance découlant d'une analyse des données brutes PAI. Le suivi des données brutes PAI s'effectue dans le cadre de l'activité de gestion du produit financier; ces données sont mises à disposition dans le rapport périodique.

NON

Quel est le taux minimum engagé pour réduire la portée des investissements considérés avant l'application de cette stratégie d'investissement ?

Le mécanisme de sélectivité conduit à une réduction de 20% minimum (comme exigé par le Label ISR).

Quelle est la politique d'évaluation des pratiques de bonne gouvernance des sociétés en portefeuille ?

Pour les sociétés et émetteurs privés, l'équipe de gestion se base sur une évaluation des minimums standards sociaux mis en place et déclinés dans les différentes entités via notamment l'adoption d'un certain nombre de politiques (anti-corruption, respect des droits de l'homme, protection des lanceurs d'alertes, formation, code de conduite, égalité des chances, etc) et de pratiques (indépendance du conseil d'administration, composition des comités, équilibre des pouvoirs entre les organes de direction, stratégie Climat, etc). Ces critères sont fondés sur des textes à portée universelle, tels que le Pacte Mondial des Nations Unies, les principes directeurs de l'OCDE sur le gouvernement d'entreprise ainsi que l'Accord de Paris.

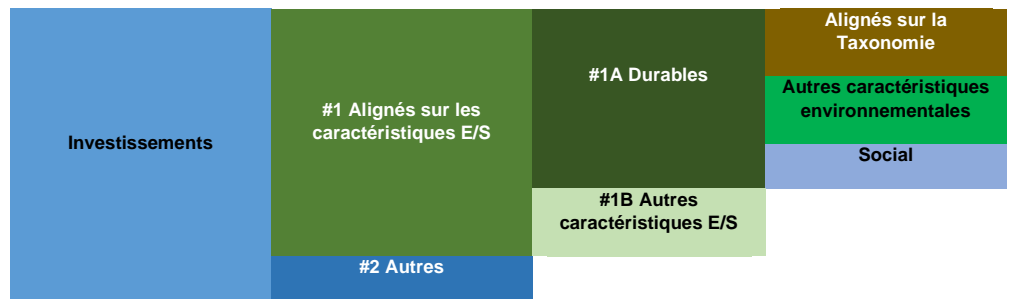
Les bonnes pratiques de gouvernance incluent des structures de gestion saines, les relations avec les collaborateurs, la rémunération du personnel et la conformité fiscale.

Quelle est l'allocation d'actifs prévue pour ce produit financier ?

L'allocation d'actifs illustre la part des investissements dans des actifs spécifiques.

Les activités alignées sur la Taxonomie sont exprimées en part des éléments suivants :

- **chiffre d'affaires**, en reflétant la part du chiffre d'affaires des activités vertes des sociétés dans lesquelles l'entité investit
- **dépenses d'investissement (CapEx)**, en indiquant les investissements verts réalisés par les sociétés en portefeuille, par exemple pour entreprendre une transition vers une économie verte
- **charges d'exploitation (OpEx)**, en reflétant les activités opérationnelles vertes des sociétés en portefeuille



La catégorie #1 Alignés sur les caractéristiques E/S inclut les investissements du produit financier utilisés pour atteindre les caractéristiques environnementales ou sociales qu'il promet : **100% - part Cash/OPC Monétaire**

La catégorie #2 Autres comprend les investissements restants du produit financier qui ne sont ni alignés sur les caractéristiques environnementales ou sociales, ni qualifiés d'investissements durables : **Part Cash/OPC Monétaire**

La catégorie #1 Alignés sur les caractéristiques E/S couvre :

- La sous-catégorie **#1A Durables** couvre les investissements durables ayant des objectifs environnementaux ou sociaux : **5%**
- La sous-catégorie **#1B Autres** caractéristiques E/S couvre les investissements alignés sur les caractéristiques environnementales ou sociales qui ne sont pas qualifiés d'investissements durables : **95%**

En quoi le recours aux produits dérivés permet-il d'atteindre les caractéristiques environnementales ou sociales promues par le produit financier ?

Le produit financier peut utiliser des produits dérivés. Cette utilisation est néanmoins temporaire et sans impact sur le profil ESG du fonds; celui-ci ne peut détenir une position courte sur un titre sélectionné selon les critères ESG.

Dans quelle mesure, au minimum, les investissements durables ayant un objectif environnemental sont-ils alignés sur la Taxonomie de l'UE ?

Les deux graphiques ci-dessous montrent, en vert, le pourcentage minimum d'investissements alignés sur la Taxonomie de l'UE. Comme il n'existe pas de méthodologie appropriée pour déterminer l'alignement des obligations souveraines* sur la Taxonomie, le premier graphique présente l'alignement du produit financier sur la Taxonomie en regard de l'ensemble des investissements qui le composent, y compris les obligations souveraines, tandis que le second graphique illustre l'alignement sur la Taxonomie uniquement en regard des investissements autres que les obligations souveraines.

1- Alignement des investissements sur la Taxonomie, obligations souveraines (*) incluses

- Alignés sur la Taxonomie : **0%**
- Autres investissements : **100%**

2- Alignement des investissements sur la Taxonomie, hors obligations souveraines (*)

- Alignés sur la Taxonomie : **0%**
- Autres investissements : **100%**

* Aux fins des présents graphiques, les « obligations souveraines » comprennent l'ensemble des expositions souveraines

Quelle est la part minimale des investissements dans les activités transitoires et habilitantes ?

Les activités habilitantes permettent directement à d'autres activités d'apporter une contribution substantielle à un objectif environnemental.

Les activités transitoires sont des activités pour lesquelles il n'existe pas encore de solutions de remplacement à faible émission de carbone et dont les niveaux d'émissions de gaz à effet de serre correspondent aux meilleures performances.

Quelle est la part minimale des investissements durables ayant un objectif environnemental qui ne sont pas alignés sur la Taxonomie de l'UE ?

Quelle est la part minimale des investissements durables sur le plan social ?

Quels investissements sont inclus sous «#2 Autres », quel est leur objectif et existe-t-il des garanties environnementales ou sociales minimales ?

Ce produit financier peut investir, dans la limite prévue au prospectus, en OPCVM de droit français ou étranger. Une proportion de liquidités (via par exemple des fonds monétaires) permet d'assurer une réserve de liquidité et d'anticiper les éventuelles mouvements liés aux souscriptions/rachats de la part des porteurs. Dans un souci de cohérence, le gérant veille à sélectionner des fonds disposant d'un Label ISR (ou équivalent) et/ou intégrant des considérations extra-financières afin de garantir la prise en compte de considérations environnementales, sociales et de gouvernance et de minimiser ainsi les risques de durabilité émanant de l'exposition au sous-jacent de liquidité

Un indice particulier a-t-il été désigné comme référence pour déterminer si ce produit financier est aligné sur les caractéristiques environnementales et/ou sociales qu'il promet ?

OUI

X NON

Les indices de référence sont des indices permettant de déterminer si le produit financier atteint les caractéristiques environnementales ou sociales qu'il promet.

Comment l'indice de référence est-il en permanence aligné sur chacune des caractéristiques environnementales ou sociales promues par le produit financier ?

Comment l'alignement de la stratégie d'investissement sur la méthodologie de l'indice est-il assuré de manière continue ?

En quoi l'indice désigné diffère-t-il d'un indice du marché général pertinent ?

Où puis-je trouver plus d'information relatives à un certain produit en ligne ?

Des informations et documents complémentaires sont disponibles sur le site Internet de Crédit Mutuel AM, et notamment sur les pages dédiées à l'Investissement Durable et aux différents produits.

www.creditmutuel-am.eu

Nom du produit : **CM-AM GLOBAL INNOVATION**
Identifiant de l'entité juridique : **969500N07VRAXOEYDA43**

Caractéristiques environnementales et/ou sociales

Ce produit financier a-t-il un objectif d'investissement durable ?

OUI

X

NON

Il réalisera un minimum **d'investissements durables** ayant un objectif environnemental : ___ %

X

Il **promeut des caractéristiques environnementales/sociales (E/S)** et, bien qu'il n'ait pas pour objectif un investissement durable, il présentera une proportion minimale de 5 % d'investissements durables

dans des activités économiques considérées comme durables sur le plan environnemental aux termes de la Taxonomie de l'UE

ayant un objectif environnemental dans des activités économiques considérées comme durables sur le plan environnemental aux termes de la Taxonomie de l'UE

dans des activités économiques non considérées comme durables sur le plan environnemental aux termes de la Taxonomie de l'UE

X

ayant un objectif environnemental dans des activités économiques non considérées comme durables sur le plan environnemental aux termes de la Taxonomie de l'UE

X

ayant un objectif social

Il réalisera un minimum **d'investissements durables** ayant un objectif social : ___ %

Il promeut des caractéristiques E/S, mais **ne fera aucun investissement durable**

Un investissement durable désigne un investissement dans une activité économique qui contribue à un objectif environnemental ou social, pour autant que cet investissement ne cause pas de préjudice important à un objectif environnemental ou social et que les sociétés en portefeuille appliquent des pratiques de bonne gouvernance.

La Taxonomie de l'UE est un système de classification qui établit une liste des activités économiques durables sur le plan environnemental. Pour l'instant, ce système ne contient pas de liste des activités économiques durables sur le plan social. Les investissements durables ayant un objectif environnemental peuvent être alignés ou non sur la Taxonomie.

Quelles sont les caractéristiques environnementales et/ou sociales promues par ce produit financier ?

Ce produit financier adopte une approche en amélioration de score ESG, c'est-à-dire qu'il recherche la promotion de caractéristiques environnementales, sociale et de bonne gouvernance en se basant sur un indicateur de qualité ESG générale, combinant une quarantaine d'indicateurs extra-financiers.

Quels indicateurs de durabilité sont utilisés pour mesurer la réalisation de chacune des caractéristiques environnementales ou sociales promues par ce produit financier ?

Les indicateurs de durabilité évaluent dans quelle mesure les caractéristiques environnementales ou sociales promues par le produit financier sont atteintes

La prise en compte des critères extra-financiers environnementaux, sociaux et de gouvernance repose sur un modèle d'analyse ESG propriétaire; il est basé sur une combinaison de données en provenance d'agences de notation externes (Sustainalytics, ISS ESG, Trucost), portant sur les entreprises et les états. Ce modèle est construit à partir d'une quarantaine d'indicateurs extra-financiers structurés autour de 5 piliers: Social, Environnemental, Economique et Sociétal, Gouvernement d'entreprise, Engagement de l'entreprise pour une démarche socialement responsable. Le score ESG permet ainsi l'évaluation et la sélection de sociétés ou émetteurs dans le respect des caractéristiques environnementales et sociales recherchés par le produit financier. En outre, l'évaluation du chiffre d'affaires en lien avec un ou plusieurs Objectifs de Développement Durable, ainsi que l'analyse des incidences négatives et des principaux standards sociaux sont utilisés pour qualifier la poche d'Investissement Durable du produit financier, selon une méthodologie propre à Crédit Mutuel Asset Management.

Quels sont les objectifs des investissements durables que le produit financier entend partiellement réaliser et comment l'investissement durable contribue-t-il à ces objectifs ?

Outre la promotion des caractéristiques environnementales et sociales, au coeur de la proposition d'investissement du produit financier, celui-ci se donne sur une poche d'investissement minimale pour objectif d'investir dans des sociétés et/ou émetteurs identifiés comme 'durables' selon une méthodologie interne, propre à Crédit Mutuel Asset Management. Les Objectifs de Développement Durable des Nations Unies sont utilisés comme cadre de référence pour déterminer les investissements qui peuvent contribuer à un objectif environnemental ou social. Le produit financier cherche ainsi à encourager les sociétés et/ou émetteurs les mieux disants en matière de pratiques environnementales, sociales et de gouvernance, tout en valorisant et encourageant ceux et celles qui démontrent aussi d'une contribution avérée à la réalisation d'objectifs environnementaux et/ou sociaux, notamment de par leurs activités.

En quoi les investissements durables que le produit financier a partiellement l'intention de réaliser ne causent pas de préjudice important à un objectif d'investissement durable environnemental ou social ?

Les principaux impacts négatifs sont les impacts négatifs les plus significatifs des décisions d'investissement sur les facteurs de durabilité liés aux questions environnementales, sociales et relatives aux salariés, au respect des droits humains et à la lutte contre la corruption active et passive.

Crédit Mutuel Asset Management a établi un cadre d'identification des principales incidences négatives pour permettre l'évaluation des préjudices importants pouvant venir affaiblir la proposition d'investissement durable. Il permet d'évaluer la capacité des sociétés sélectionnées à gérer le potentiel impact négatif de leurs activités sur les facteurs de durabilité E et S (Do No Significant Harm)

Comment les indicateurs d'impact négatif sur les facteurs de durabilité ont-ils été pris en compte ?

Comment les investissements durables sont-ils alignés sur les Principes directeurs de l'OCDE à l'intention des entreprises multinationales et les Principes directeurs de l'ONU relatifs aux entreprises et aux droits de l'homme ?

La Taxonomie de l'UE établit un principe consistant à « ne pas causer de préjudice important », selon lequel les investissements alignés sur la Taxonomie ne devraient pas causer de préjudice important aux objectifs de la Taxonomie de l'UE et s'accompagnent de critères de l'UE bien particuliers.

Le principe consistant à « ne pas causer de préjudice important » s'applique uniquement aux investissements sous-jacents au produit financier qui prennent en compte les critères de l'Union européenne en matière de durabilité environnementale des activités économiques. Les investissements sous-jacents à la portion restante de ce produit financier ne tiennent pas compte des critères de l'UE en matière de durabilité environnementale des activités économiques.

Tout autre investissement durable ne doit pas non plus causer de préjudice important à des objectifs environnementaux ou sociaux.

Ce produit financier prend-il en compte les principaux impacts négatifs sur les facteurs de durabilité ?

X OUI

Les incidences en matière de durabilité représentent l'impact que peuvent avoir les décisions d'investissement sur les facteurs de durabilité. Ceux-ci se concentrent sur le climat et plus largement les problématiques environnementales; sont également concernés les facteurs du domaine social, avec notamment le droit des salariés, le respect des droits de l'homme et la lutte contre la corruption. La prise en compte de ces incidences négatives en matière de durabilité par le produit financier se fait de trois façons: par l'application de politiques d'exclusion sectorielles, par la notation ESG interne et par le suivi des PAI. Les politiques d'exclusion sectorielle s'appliquent à toutes les stratégies gérées activement, y compris ce produit financier, et concernent les armes controversées et le charbon; elles permettent de se prémunir d'une exposition à de forts risques de durabilité inhérents à ces secteurs. La notation ESG permet de mesurer la performance ESG générale d'une société ou d'un émetteur; elle est constituée à partir d'un éventail d'indicateurs environnementaux, sociaux, sociétaux et de gouvernance découlant d'une analyse des données brutes PAI. Le suivi des données brutes PAI s'effectue dans le cadre de l'activité de gestion du produit financier; ces données sont mises à disposition dans le rapport périodique.

NON

Quel est le taux minimum engagé pour réduire la portée des investissements considérés avant l'application de cette stratégie d'investissement ?

Le produit financier ne s'engage pas sur un taux minimum de réduction de l'univers avant application de la stratégie d'investissement. Il adopte une approche en amélioration de score ESG, et limite l'exposition aux sociétés et émetteurs les moins bien notés.

Quelle est la politique d'évaluation des pratiques de bonne gouvernance des sociétés en portefeuille ?

La politique d'évaluation des bonnes pratiques de gouvernance des sociétés bénéficiaires de l'investissement, y compris en ce qui concerne les bonnes mises en gestion, les relations avec les employés, la rémunération du personnel et le respect des obligations fiscales, est mesurée au travers du pilier G du score propriétaire ESG à travers une série de critères spécifiques que Crédit Mutuel Asset Management examine dans le cadre de l'évaluation globale ESG. Une exclusion ferme est opérée dès lors que l'ensemble des critères n'est pas respecté.

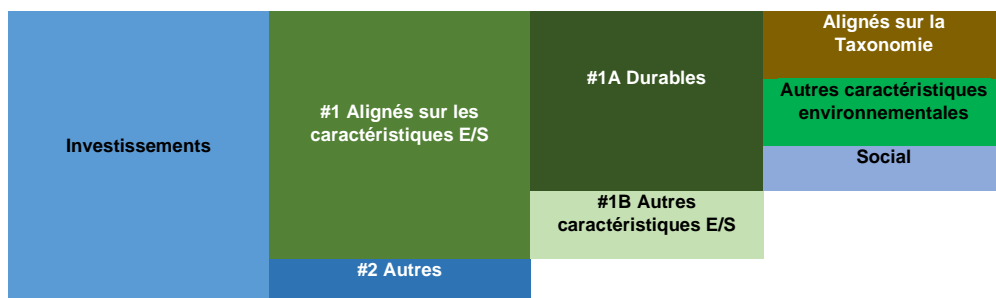
Les bonnes pratiques de gouvernance incluent des structures de gestion saines, les relations avec les collaborateurs, la rémunération du personnel et la conformité fiscale.

Quelle est l'allocation d'actifs prévue pour ce produit financier ?

L'allocation d'actifs illustre la part des investissements dans des actifs spécifiques.

Les activités alignées sur la Taxonomie sont exprimées en part des éléments suivants :

- **chiffre d'affaires**, en reflétant la part du chiffre d'affaires des activités vertes des sociétés dans lesquelles l'entité investit
- **dépenses d'investissement (CapEx)**, en indiquant les investissements verts réalisés par les sociétés en portefeuille, par exemple pour entreprendre une transition vers une économie verte
- **charges d'exploitation (OpEx)**, en reflétant les activités opérationnelles vertes des sociétés en portefeuille



La catégorie #1 Alignés sur les caractéristiques E/S inclut les investissements du produit financier utilisés pour atteindre les caractéristiques environnementales ou sociales qu'il promet : **100% - part Cash/OPC Monétaire**

La catégorie #2 Autres comprend les investissements restants du produit financier qui ne sont ni alignés sur les caractéristiques environnementales ou sociales, ni qualifiés d'investissements durables : **Part Cash/OPC Monétaire**

La catégorie #1 Alignés sur les caractéristiques E/S couvre :

- La sous-catégorie **#1A Durables** couvre les investissements durables ayant des objectifs environnementaux ou sociaux : **5%**
- La sous-catégorie **#1B Autres** caractéristiques E/S couvre les investissements alignés sur les caractéristiques environnementales ou sociales qui ne sont pas qualifiés d'investissements durables : **95%**

En quoi le recours aux produits dérivés permet-il d'atteindre les caractéristiques environnementales ou sociales promues par le produit financier ?

Le produit financier peut utiliser des produits dérivés. Cette utilisation est néanmoins temporaire et sans impact sur le profil ESG du fonds; celui-ci ne peut détenir une position courte sur un titre sélectionné selon les critères ESG.

Dans quelle mesure, au minimum, les investissements durables ayant un objectif environnemental sont-ils alignés sur la Taxonomie de l'UE ?

Les deux graphiques ci-dessous montrent, en vert, le pourcentage minimum d'investissements alignés sur la Taxonomie de l'UE. Comme il n'existe pas de méthodologie appropriée pour déterminer l'alignement des obligations souveraines* sur la Taxonomie, le premier graphique présente l'alignement du produit financier sur la Taxonomie en regard de l'ensemble des investissements qui le composent, y compris les obligations souveraines, tandis que le second graphique illustre l'alignement sur la Taxonomie uniquement en regard des investissements autres que les obligations souveraines.

1- Alignement des investissements sur la Taxonomie, obligations souveraines (*) incluses

- Alignés sur la Taxonomie : **0%**
- Autres investissements : **100%**

2- Alignement des investissements sur la Taxonomie, hors obligations souveraines (*)

- Alignés sur la Taxonomie : **0%**
- Autres investissements : **100%**

* Aux fins des présents graphiques, les « obligations souveraines » comprennent l'ensemble des expositions souveraines

Quelle est la part minimale des investissements dans les activités transitoires et habilitantes ?

Les activités habilitantes permettent directement à d'autres activités d'apporter une contribution substantielle à un objectif environnemental.

Les activités transitoires sont des activités pour lesquelles il n'existe pas encore de solutions de remplacement à faible émission de carbone et dont les niveaux d'émissions de gaz à effet de serre correspondent aux meilleures performances.

Quelle est la part minimale des investissements durables ayant un objectif environnemental qui ne sont pas alignés sur la Taxonomie de l'UE ?

Quelle est la part minimale des investissements durables sur le plan social ?

Quels investissements sont inclus sous «#2 Autres », quel est leur objectif et existe-t-il des garanties environnementales ou sociales minimales ?

Ce produit financier peut investir, dans la limite prévue au prospectus, en OPCVM de droit français ou étranger. Une proportion de liquidités (via par exemple des fonds monétaires) permet d'assurer une réserve de liquidité et d'anticiper les éventuelles mouvements liés aux souscriptions/rachats de la part des porteurs. Dans un souci de cohérence, le gérant veille à sélectionner des fonds disposant d'un Label ISR (ou équivalent) et/ou intégrant des considérations extra-financières afin de garantir la prise en compte de considérations environnementales, sociales et de gouvernance et de minimiser ainsi les risques de durabilité émanant de l'exposition au sous-jacent de liquidité

Un indice particulier a-t-il été désigné comme référence pour déterminer si ce produit financier est aligné sur les caractéristiques environnementales et/ou sociales qu'il promet ?

OUI

X

NON

Les indices de référence sont des indices permettant de déterminer si le produit financier atteint les caractéristiques environnementales ou sociales qu'il promet.

Comment l'indice de référence est-il en permanence aligné sur chacune des caractéristiques environnementales ou sociales promues par le produit financier ?

Comment l'alignement de la stratégie d'investissement sur la méthodologie de l'indice est-il assuré de manière continue ?

En quoi l'indice désigné diffère-t-il d'un indice du marché général pertinent ?

Où puis-je trouver plus d'information relatives à un certain produit en ligne ?

Des informations et documents complémentaires sont disponibles sur le site Internet de Crédit Mutuel AM, et notamment sur les pages dédiées à l'Investissement Durable et aux différents produits.

www.creditmutuel-am.eu

Annexe Article 8

Nom du produit : **CM-AM EUROPE VALUE**
Identifiant de l'entité juridique : **969500NTVT4SYYBDNP39**

Caractéristiques environnementales et/ou sociales

Ce produit financier a-t-il un objectif d'investissement durable ?

OUI

X

NON

Il réalisera un minimum **d'investissements durables** ayant un objectif environnemental : ___ %

X

Il promeut des caractéristiques environnementales/sociales (E/S) et, bien qu'il n'ait pas pour objectif un investissement durable, il présentera une proportion minimale de 30 % d'investissements durables

dans des activités économiques considérées comme durables sur le plan environnemental aux termes de la Taxonomie de l'UE

ayant un objectif environnemental dans des activités économiques considérées comme durables sur le plan environnemental aux termes de la Taxonomie de l'UE

dans des activités économiques non considérées comme durables sur le plan environnemental aux termes de la Taxonomie de l'UE

X

ayant un objectif environnemental dans des activités économiques non considérées comme durables sur le plan environnemental aux termes de la Taxonomie de l'UE

X

ayant un objectif social

Il réalisera un minimum **d'investissements durables** ayant un objectif social : ___ %

Il promeut des caractéristiques E/S, mais **ne fera aucun investissement durable**

Un investissement durable désigne un investissement dans une activité économique qui contribue à un objectif environnemental ou social, pour autant que cet investissement ne cause pas de préjudice important à un objectif environnemental ou social et que les sociétés en portefeuille appliquent des pratiques de bonne gouvernance.

La Taxonomie de l'UE est un système de classification qui établit une liste des activités économiques durables sur le plan environnemental. Pour l'instant, ce système ne contient pas de liste des activités économiques durables sur le plan social. Les investissements durables ayant un objectif environnemental peuvent être alignés ou non sur la Taxonomie.

Quelles sont les caractéristiques environnementales et/ou sociales promues par ce produit financier ?

Ce produit financier adopte une approche en sélectivité et élimine 20% des émetteurs les moins bien notés sur le score ESG interne de son univers investissable. Par ailleurs, il fait la promotion de caractéristiques environnementales et sociales en se donnant pour objectif de surperformer deux indicateurs de durabilité par rapport à son univers ESG : le pourcentage de femmes siégeant au conseil d'administration et les sociétés ayant une politique de respect des droits humains.

Quels indicateurs de durabilité sont utilisés pour mesurer la réalisation de chacune des caractéristiques environnementales ou sociales promues par ce produit financier ?

Les indicateurs de durabilité évaluent dans quelle mesure les caractéristiques environnementales ou sociales promues par le produit financier sont atteintes

La prise en compte des critères extra-financiers environnementaux, sociaux et de gouvernance repose sur un modèle d'analyse ESG propriétaire; il est basé sur une combinaison de données en provenance d'agences de notation externes (Sustainalytics, ISS ESG, Trucost), portant sur les entreprises et les états. Ce modèle est construit à partir d'une quarantaine d'indicateurs extra-financiers structurés autour de 5 piliers: Social, Environnemental, Economique et Sociétal, Gouvernement d'entreprise, Engagement de l'entreprise pour une démarche socialement responsable. Le score ESG permet ainsi l'évaluation et a sélection de sociétés ou émetteurs dans le respect des caractéristiques environnementales et sociales recherchés par le produit financier. En outre, l'évaluation du chiffre d'affaires en lien avec un ou plusieurs Objectifs de Développement Durable, ainsi que l'analyse des incidences négatives et des principaux standards sociaux sont utilisés pour qualifier la poche d'Investissement Durable du produit financier, selon une méthodologie propre à Crédit Mutuel Asset Management.

Quels sont les objectifs des investissements durables que le produit financier entend partiellement réaliser et comment l'investissement durable contribue-t-il à ces objectifs ?

Outre la promotion des caractéristiques environnementales et sociales, au coeur de la proposition d'investissement du produit financier, celui-ci se donne sur une poche d'investissement minimale pour objectif d'investir dans des sociétés et/ou émetteurs identifiés comme 'durables' selon une méthodologie interne, propre à Crédit Mutuel Asset Management. Les Objectifs de Développement Durable des Nations Unies sont utilisés comme cadre de référence pour déterminer les investissements qui peuvent contribuer à un objectif environnemental ou social. Le produit financier cherche ainsi à encourager les sociétés et/ou émetteurs les mieux disants en matière de pratiques environnementales, sociales et de gouvernance, tout en valorisant et encourageant ceux et celles qui démontrent aussi d'une contribution avérée à la réalisation d'objectifs environnementaux et/ou sociaux, notamment de par leurs activités.

En quoi les investissements durables que le produit financier a partiellement l'intention de réaliser ne causent pas de préjudice important à un objectif d'investissement durable environnemental ou social ?

Les principaux impacts négatifs sont les impacts négatifs les plus significatifs des décisions d'investissement sur les facteurs de durabilité liés aux questions environnementales, sociales et relatives aux salariés, au respect des droits humains et à la lutte contre la corruption active et passive.

Crédit Mutuel Asset Management a établi un cadre d'identification des principales incidences négatives pour permettre l'évaluation des préjudices importants pouvant venir affaiblir la proposition d'investissement durable. Il permet d'évaluer la capacité des sociétés sélectionnées à gérer le potentiel impact négatif de leurs activités sur les facteurs de durabilité E et S (Do No Significant Harm)

Comment les indicateurs d'impact négatif sur les facteurs de durabilité ont-ils été pris en compte ?

Comment les investissements durables sont-ils alignés sur les Principes directeurs de l'OCDE à l'intention des entreprises multinationales et les Principes directeurs de l'ONU relatifs aux entreprises et aux droits de l'homme ?

La Taxonomie de l'UE établit un principe consistant à « ne pas causer de préjudice important », selon lequel les investissements alignés sur la Taxonomie ne devraient pas causer de préjudice important aux objectifs de la Taxonomie de l'UE et s'accompagnent de critères de l'UE bien particuliers.

Le principe consistant à « ne pas causer de préjudice important » s'applique uniquement aux investissements sous-jacents au produit financier qui prennent en compte les critères de l'Union européenne en matière de durabilité environnementale des activités économiques. Les investissements sous-jacents à la portion restante de ce produit financier ne tiennent pas compte des critères de l'UE en matière de durabilité environnementale des activités économiques.

Tout autre investissement durable ne doit pas non plus causer de préjudice important à des objectifs environnementaux ou sociaux.

Ce produit financier prend-il en compte les principaux impacts négatifs sur les facteurs de durabilité ?

X OUI

Les incidences en matière de durabilité représentent l'impact que peuvent avoir les décisions d'investissement sur les facteurs de durabilité. Ceux-ci se concentrent sur le climat et plus largement les problématiques environnementales; sont également concernés les facteurs du domaine social, avec notamment le droit des salariés, le respect des droits de l'homme et la lutte contre la corruption. La prise en compte de ces incidences négatives en matière de durabilité par le produit financier se fait de trois façons: par l'application de politiques d'exclusion sectorielles, par la notation ESG interne et par le suivi des PAI. Les politiques d'exclusion sectorielle s'appliquent à toutes les stratégies gérées activement, y compris ce produit financier, et concernent les armes controversées et le charbon; elles permettent de se prémunir d'une exposition à de forts risques de durabilité inhérents à ces secteurs. La notation ESG permet de mesurer la performance ESG générale d'une société ou d'un émetteur; elle est constituée à partir d'un éventail d'indicateurs environnementaux, sociaux, sociétaux et de gouvernance découlant d'une analyse des données brutes PAI. Le suivi des données brutes PAI s'effectue dans le cadre de l'activité de gestion du produit financier; ces données sont mises à disposition dans le rapport périodique.

NON

Quel est le taux minimum engagé pour réduire la portée des investissements considérés avant l'application de cette stratégie d'investissement ?

Le mécanisme de sélectivité conduit à une réduction de 20% minimum (comme exigé par le Label ISR).

Quelle est la politique d'évaluation des pratiques de bonne gouvernance des sociétés en portefeuille ?

Pour les sociétés et émetteurs privés, l'équipe de gestion se base sur une évaluation des minimums standards sociaux mis en place et déclinés dans les différentes entités via notamment l'adoption d'un certain nombre de politiques (anti-corruption, respect des droits de l'homme, protection des lanceurs d'alertes, formation, code de conduite, égalité des chances, etc) et de pratiques (indépendance du conseil d'administration, composition des comités, équilibre des pouvoirs entre les organes de direction, stratégie Climat, etc). Ces critères sont fondés sur des textes à portée universelle, tels que le Pacte Mondial des Nations Unies, les principes directeurs de l'OCDE sur le gouvernement d'entreprise ainsi que l'Accord de Paris.

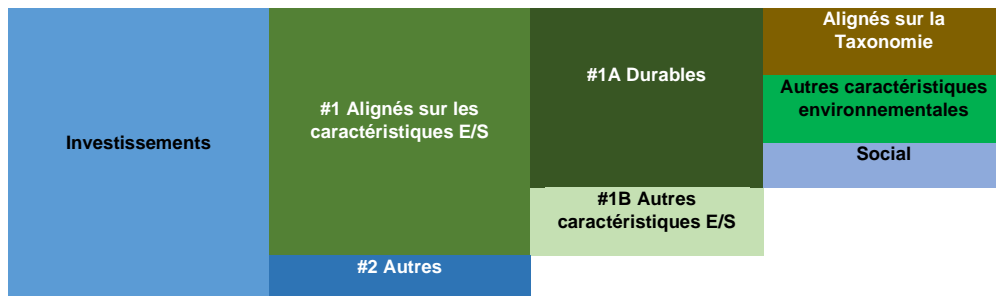
Les bonnes pratiques de gouvernance incluent des structures de gestion saines, les relations avec les collaborateurs, la rémunération du personnel et la conformité fiscale.

Quelle est l'allocation d'actifs prévue pour ce produit financier ?

L'allocation d'actifs illustre la part des investissements dans des actifs spécifiques.

Les activités alignées sur la **Taxonomie** sont exprimées en part des éléments suivants :

- **chiffre d'affaires**, en reflétant la part du chiffre d'affaires des activités vertes des sociétés dans lesquelles l'entité investit
- **dépenses d'investissement** (CapEx), en indiquant les investissements verts réalisés par les sociétés en portefeuille, par exemple pour entreprendre une transition vers une économie verte
- **charges d'exploitation** (OpEx), en reflétant les activités opérationnelles vertes des sociétés en portefeuille



La catégorie #1 Alignés sur les caractéristiques E/S inclut les investissements du produit financier utilisés pour atteindre les caractéristiques environnementales ou sociales qu'il promet : **100% - part Cash/OPC Monétaire**

La catégorie #2 Autres comprend les investissements restants du produit financier qui ne sont ni alignés sur les caractéristiques environnementales ou sociales, ni qualifiés d'investissements durables : **Part Cash/OPC Monétaire**

La catégorie #1 Alignés sur les caractéristiques E/S couvre :

- La sous-catégorie **#1A Durables** couvre les investissements durables ayant des objectifs environnementaux ou sociaux : **30%**
- La sous-catégorie **#1B Autres** caractéristiques E/S couvre les investissements alignés sur les caractéristiques environnementales ou sociales qui ne sont pas qualifiés d'investissements durables : **70%**

En quoi le recours aux produits dérivés permet-il d'atteindre les caractéristiques environnementales ou sociales promues par le produit financier ?

Le produit financier peut utiliser des produits dérivés. Cette utilisation est néanmoins temporaire et sans impact sur le profil ESG du fonds; celui-ci ne peut détenir une position courte sur un titre sélectionné selon les critères ESG.

Dans quelle mesure, au minimum, les investissements durables ayant un objectif environnemental sont-ils alignés sur la Taxonomie de l'UE ?

Les deux graphiques ci-dessous montrent, en vert, le pourcentage minimum d'investissements alignés sur la Taxonomie de l'UE. Comme il n'existe pas de méthodologie appropriée pour déterminer l'alignement des obligations souveraines* sur la Taxonomie, le premier graphique présente l'alignement du produit financier sur la Taxonomie en regard de l'ensemble des investissements qui le composent, y compris les obligations souveraines, tandis que le second graphique illustre l'alignement sur la Taxonomie uniquement en regard des investissements autres que les obligations souveraines.

1- Alignement des investissements sur la Taxonomie, obligations souveraines (*) incluses

- Alignés sur la Taxonomie : **0%**
- Autres investissements : **100%**

2- Alignement des investissements sur la Taxonomie, hors obligations souveraines (*)

- Alignés sur la Taxonomie : **0%**
- Autres investissements : **100%**

* Aux fins des présents graphiques, les « obligations souveraines » comprennent l'ensemble des expositions souveraines

Quelle est la part minimale des investissements dans les activités transitoires et habilitantes ?

Les activités habilitantes permettent directement à d'autres activités d'apporter une contribution substantielle à un objectif environnemental.

Les activités transitoires sont des activités pour lesquelles il n'existe pas encore de solutions de remplacement à faible émission de carbone et dont les niveaux d'émissions de gaz à effet de serre correspondent aux meilleures performances.

Quelle est la part minimale des investissements durables ayant un objectif environnemental qui ne sont pas alignés sur la Taxonomie de l'UE ?

Quelle est la part minimale des investissements durables sur le plan social ?

Quels investissements sont inclus sous «#2 Autres », quel est leur objectif et existe-t-il des garanties environnementales ou sociales minimales ?

Ce produit financier peut investir, dans la limite prévue au prospectus, en OPCVM de droit français ou étranger. Une proportion de liquidités (via par exemple des fonds monétaires) permet d'assurer une réserve de liquidité et d'anticiper les éventuelles mouvements liés aux souscriptions/rachats de la part des porteurs. Dans un souci de cohérence, le gérant veille à sélectionner des fonds disposant d'un Label ISR (ou équivalent) et/ou intégrant des considérations extra-financières afin de garantir la prise en compte de considérations environnementales, sociales et de gouvernance et de minimiser ainsi les risques de durabilité émanant de l'exposition au sous-jacent de liquidité

Un indice particulier a-t-il été désigné comme référence pour déterminer si ce produit financier est aligné sur les caractéristiques environnementales et/ou sociales qu'il promet ?

OUI

X

NON

Les indices de référence sont des indices permettant de déterminer si le produit financier atteint les caractéristiques environnementales ou sociales qu'il promet.

Comment l'indice de référence est-il en permanence aligné sur chacune des caractéristiques environnementales ou sociales promues par le produit financier ?

Comment l'alignement de la stratégie d'investissement sur la méthodologie de l'indice est-il assuré de manière continue ?

En quoi l'indice désigné diffère-t-il d'un indice du marché général pertinent ?

Où puis-je trouver plus d'information relatives à un certain produit en ligne ?

Des informations et documents complémentaires sont disponibles sur le site Internet de Crédit Mutuel AM, et notamment sur les pages dédiées à l'Investissement Durable et aux différents produits.

www.creditmutuel-am.eu

Nom du produit : **CM-AM EUROPE GROWTH**
Identifiant de l'entité juridique : **969500HGIT8IEBFSS259**

Caractéristiques environnementales et/ou sociales

Ce produit financier a-t-il un objectif d'investissement durable ?

OUI

X

NON

Il réalisera un minimum d'investissements durables ayant un objectif environnemental : ___ %

X

Il promeut des caractéristiques environnementales/sociales (E/S) et, bien qu'il n'ait pas pour objectif un investissement durable, il présentera une proportion minimale de 30 % d'investissements durables

dans des activités économiques considérées comme durables sur le plan environnemental aux termes de la Taxonomie de l'UE

ayant un objectif environnemental dans des activités économiques considérées comme durables sur le plan environnemental aux termes de la Taxonomie de l'UE

dans des activités économiques non considérées comme durables sur le plan environnemental aux termes de la Taxonomie de l'UE

X

ayant un objectif environnemental dans des activités économiques non considérées comme durables sur le plan environnemental aux termes de la Taxonomie de l'UE

X

ayant un objectif social

Il réalisera un minimum d'investissements durables ayant un objectif social : ___ %

Il promeut des caractéristiques E/S, mais **ne fera aucun investissement durable**

Un investissement durable désigne un investissement dans une activité économique qui contribue à un objectif environnemental ou social, pour autant que cet investissement ne cause pas de préjudice important à un objectif environnemental ou social et que les sociétés en portefeuille appliquent des pratiques de bonne gouvernance.

La Taxonomie de l'UE est un système de classification qui établit une liste des activités économiques durables sur le plan environnemental. Pour l'instant, ce système ne contient pas de liste des activités économiques durables sur le plan social. Les investissements durables ayant un objectif environnemental peuvent être alignés ou non sur la Taxonomie.

Quelles sont les caractéristiques environnementales et/ou sociales promues par ce produit financier ?

Ce produit financier adopte une approche en sélectivité et élimine 20% des émetteurs les moins bien notés sur le score ESG interne de son univers investissable. Par ailleurs, il fait la promotion de caractéristiques environnementales et sociales en se donnant pour objectif de surperformer deux indicateurs de durabilité par rapport à son indice de référence OU univers ESG : l'intensité carbone et les sociétés ayant une politique de respect des droits humains.

Quels indicateurs de durabilité sont utilisés pour mesurer la réalisation de chacune des caractéristiques environnementales ou sociales promues par ce produit financier ?

Les indicateurs de durabilité évaluent dans quelle mesure les caractéristiques environnementales ou sociales promues par le produit financier sont atteintes

La prise en compte des critères extra-financiers environnementaux, sociaux et de gouvernance repose sur un modèle d'analyse ESG propriétaire; il est basé sur une combinaison de données en provenance d'agences de notation externes (Sustainalytics, ISS ESG, Trucost), portant sur les entreprises et les états. Ce modèle est construit à partir d'une quarantaine d'indicateurs extra-financiers structurés autour de 5 piliers: Social, Environnemental, Economique et Sociétal, Gouvernement d'entreprise, Engagement de l'entreprise pour une démarche socialement responsable. Le score ESG permet ainsi l'évaluation et a sélection de sociétés ou émetteurs dans le respect des caractéristiques environnementales et sociales recherchés par le produit financier. En outre, l'évaluation du chiffre d'affaires en lien avec un ou plusieurs Objectifs de Développement Durable, ainsi que l'analyse des incidences négatives et des principaux standards sociaux sont utilisés pour qualifier la poche d'Investissement Durable du produit financier, selon une méthodologie propre à Crédit Mutuel Asset Management.

Quels sont les objectifs des investissements durables que le produit financier entend partiellement réaliser et comment l'investissement durable contribue-t-il à ces objectifs ?

Outre la promotion des caractéristiques environnementales et sociales, au coeur de la proposition d'investissement du produit financier, celui-ci se donne sur une poche d'investissement minimale pour objectif d'investir dans des sociétés et/ou émetteurs identifiés comme 'durables' selon une méthodologie interne, propre à Crédit Mutuel Asset Management. Les Objectifs de Développement Durable des Nations Unies sont utilisés comme cadre de référence pour déterminer les investissements qui peuvent contribuer à un objectif environnemental ou social. Le produit financier cherche ainsi à encourager les sociétés et/ou émetteurs les mieux disants en matière de pratiques environnementales, sociales et de gouvernance, tout en valorisant et encourageant ceux et celles qui démontrent aussi d'une contribution avérée à la réalisation d'objectifs environnementaux et/ou sociaux, notamment de par leurs activités.

En quoi les investissements durables que le produit financier a partiellement l'intention de réaliser ne causent pas de préjudice important à un objectif d'investissement durable environnemental ou social ?

Les principaux impacts négatifs sont les impacts négatifs les plus significatifs des décisions d'investissement sur les facteurs de durabilité liés aux questions environnementales, sociales et relatives aux salariés, au respect des droits humains et à la lutte contre la corruption active et passive.

Crédit Mutuel Asset Management a établi un cadre d'identification des principales incidences négatives pour permettre l'évaluation des préjudices importants pouvant venir affaiblir la proposition d'investissement durable. Il permet d'évaluer la capacité des sociétés sélectionnées à gérer le potentiel impact négatif de leurs activités sur les facteurs de durabilité E et S (Do No Significant Harm)

Comment les indicateurs d'impact négatif sur les facteurs de durabilité ont-ils été pris en compte ?

Comment les investissements durables sont-ils alignés sur les Principes directeurs de l'OCDE à l'intention des entreprises multinationales et les Principes directeurs de l'ONU relatifs aux entreprises et aux droits de l'homme ?

La Taxonomie de l'UE établit un principe consistant à « ne pas causer de préjudice important », selon lequel les investissements alignés sur la Taxonomie ne devraient pas causer de préjudice important aux objectifs de la Taxonomie de l'UE et s'accompagnent de critères de l'UE bien particuliers.

Le principe consistant à « ne pas causer de préjudice important » s'applique uniquement aux investissements sous-jacents au produit financier qui prennent en compte les critères de l'Union européenne en matière de durabilité environnementale des activités économiques. Les investissements sous-jacents à la portion restante de ce produit financier ne tiennent pas compte des critères de l'UE en matière de durabilité environnementale des activités économiques.

Tout autre investissement durable ne doit pas non plus causer de préjudice important à des objectifs environnementaux ou sociaux.

Ce produit financier prend-il en compte les principaux impacts négatifs sur les facteurs de durabilité ?

X OUI

Les incidences en matière de durabilité représentent l'impact que peuvent avoir les décisions d'investissement sur les facteurs de durabilité. Ceux-ci se concentrent sur le climat et plus largement les problématiques environnementales; sont également concernés les facteurs du domaine social, avec notamment le droit des salariés, le respect des droits de l'homme et la lutte contre la corruption. La prise en compte de ces incidences négatives en matière de durabilité par le produit financier se fait de trois façons: par l'application de politiques d'exclusion sectorielles, par la notation ESG interne et par le suivi des PAI. Les politiques d'exclusion sectorielle s'appliquent à toutes les stratégies gérées activement, y compris ce produit financier, et concernent les armes controversées et le charbon; elles permettent de se prémunir d'une exposition à de forts risques de durabilité inhérents à ces secteurs. La notation ESG permet de mesurer la performance ESG générale d'une société ou d'un émetteur; elle est constituée à partir d'un éventail d'indicateurs environnementaux, sociaux, sociétaux et de gouvernance découlant d'une analyse des données brutes PAI. Le suivi des données brutes PAI s'effectue dans le cadre de l'activité de gestion du produit financier; ces données sont mises à disposition dans le rapport périodique.

NON

Quel est le taux minimum engagé pour réduire la portée des investissements considérés avant l'application de cette stratégie d'investissement ?

Le mécanisme de sélectivité conduit à une réduction de 20% minimum (comme exigé par le Label ISR).

Quelle est la politique d'évaluation des pratiques de bonne gouvernance des sociétés en portefeuille ?

Pour les sociétés et émetteurs privés, l'équipe de gestion se base sur une évaluation des minimums standards sociaux mis en place et déclinés dans les différentes entités via notamment l'adoption d'un certain nombre de politiques (anti-corruption, respect des droits de l'homme, protection des lanceurs d'alertes, formation, code de conduite, égalité des chances, etc) et de pratiques (indépendance du conseil d'administration, composition des comités, équilibre des pouvoirs entre les organes de direction, stratégie Climat, etc). Ces critères sont fondés sur des textes à portée universelle, tels que le Pacte Mondial des Nations Unies, les principes directeurs de l'OCDE sur le gouvernement d'entreprise ainsi que l'Accord de Paris.

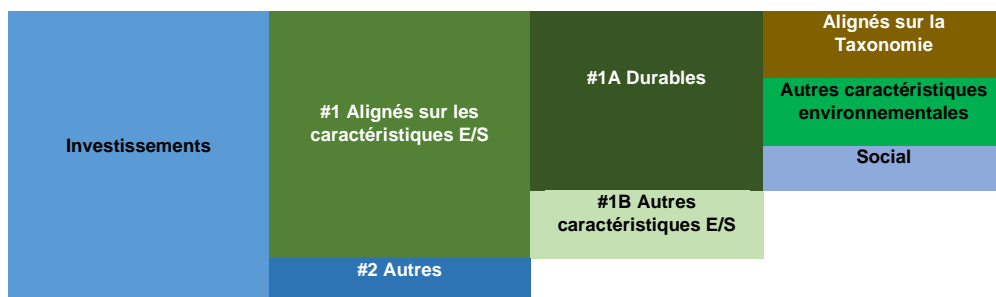
Les bonnes pratiques de gouvernance incluent des structures de gestion saines, les relations avec les collaborateurs, la rémunération du personnel et la conformité fiscale.

Quelle est l'allocation d'actifs prévue pour ce produit financier ?

L'allocation d'actifs illustre la part des investissements dans des actifs spécifiques.

Les activités alignées sur la **Taxonomie** sont exprimées en part des éléments suivants :

- **chiffre d'affaires**, en reflétant la part du chiffre d'affaires des activités vertes des sociétés dans lesquelles l'entité investit
- **dépenses d'investissement** (CapEx), en indiquant les investissements verts réalisés par les sociétés en portefeuille, par exemple pour entreprendre une transition vers une économie verte
- **charges d'exploitation** (OpEx), en reflétant les activités opérationnelles vertes des sociétés en portefeuille



La catégorie #1 Alignés sur les caractéristiques E/S inclut les investissements du produit financier utilisés pour atteindre les caractéristiques environnementales ou sociales qu'il promet : **100% - part Cash/OPC Monétaire**

La catégorie #2 Autres comprend les investissements restants du produit financier qui ne sont ni alignés sur les caractéristiques environnementales ou sociales, ni qualifiés d'investissements durables : **Part Cash/OPC Monétaire**

La catégorie #1 Alignés sur les caractéristiques E/S couvre :

- La sous-catégorie **#1A Durables** couvre les investissements durables ayant des objectifs environnementaux ou sociaux : **30%**
- La sous-catégorie **#1B Autres** caractéristiques E/S couvre les investissements alignés sur les caractéristiques environnementales ou sociales qui ne sont pas qualifiés d'investissements durables : **70%**

En quoi le recours aux produits dérivés permet-il d'atteindre les caractéristiques environnementales ou sociales promues par le produit financier ?

Le produit financier peut utiliser des produits dérivés. Cette utilisation est néanmoins temporaire et sans impact sur le profil ESG du fonds; celui-ci ne peut détenir une position courte sur un titre sélectionné selon les critères ESG.

Dans quelle mesure, au minimum, les investissements durables ayant un objectif environnemental sont-ils alignés sur la Taxonomie de l'UE ?

Les deux graphiques ci-dessous montrent, en vert, le pourcentage minimum d'investissements alignés sur la Taxonomie de l'UE. Comme il n'existe pas de méthodologie appropriée pour déterminer l'alignement des obligations souveraines* sur la Taxonomie, le premier graphique présente l'alignement du produit financier sur la Taxonomie en regard de l'ensemble des investissements qui le composent, y compris les obligations souveraines, tandis que le second graphique illustre l'alignement sur la Taxonomie uniquement en regard des investissements autres que les obligations souveraines.

1- Alignement des investissements sur la Taxonomie, obligations souveraines (*) incluses

- Alignés sur la Taxonomie : **0%**
- Autres investissements : **100%**

2- Alignement des investissements sur la Taxonomie, hors obligations souveraines (*)

- Alignés sur la Taxonomie : **0%**
- Autres investissements : **100%**

* Aux fins des présents graphiques, les « obligations souveraines » comprennent l'ensemble des expositions souveraines

Quelle est la part minimale des investissements dans les activités transitoires et habilitantes ?

Les activités habilitantes permettent directement à d'autres activités d'apporter une contribution substantielle à un objectif environnemental.

Les activités transitoires sont des activités pour lesquelles il n'existe pas encore de solutions de remplacement à faible émission de carbone et dont les niveaux d'émissions de gaz à effet de serre correspondent aux meilleures performances.

Quelle est la part minimale des investissements durables ayant un objectif environnemental qui ne sont pas alignés sur la Taxonomie de l'UE ?

Quelle est la part minimale des investissements durables sur le plan social ?

Quels investissements sont inclus sous «#2 Autres », quel est leur objectif et existe-t-il des garanties environnementales ou sociales minimales ?

Ce produit financier peut investir, dans la limite prévue au prospectus, en OPCVM de droit français ou étranger. Une proportion de liquidités (via par exemple des fonds monétaires) permet d'assurer une réserve de liquidité et d'anticiper les éventuelles mouvements liés aux souscriptions/rachats de la part des porteurs. Dans un souci de cohérence, le gérant veille à sélectionner des fonds disposant d'un Label ISR (ou équivalent) et/ou intégrant des considérations extra-financières afin de garantir la prise en compte de considérations environnementales, sociales et de gouvernance et de minimiser ainsi les risques de durabilité émanant de l'exposition au sous-jacent de liquidité

Un indice particulier a-t-il été désigné comme référence pour déterminer si ce produit financier est aligné sur les caractéristiques environnementales et/ou sociales qu'il promet ?

OUI

X

NON

Les indices de référence sont des indices permettant de déterminer si le produit financier atteint les caractéristiques environnementales ou sociales qu'il promet.

Comment l'indice de référence est-il en permanence aligné sur chacune des caractéristiques environnementales ou sociales promues par le produit financier ?

Comment l'alignement de la stratégie d'investissement sur la méthodologie de l'indice est-il assuré de manière continue ?

En quoi l'indice désigné diffère-t-il d'un indice du marché général pertinent ?

Où puis-je trouver plus d'information relatives à un certain produit en ligne ?

Des informations et documents complémentaires sont disponibles sur le site Internet de Crédit Mutuel AM, et notamment sur les pages dédiées à l'Investissement Durable et aux différents produits.

www.creditmutuel-am.eu

Annexe Article 8

Nom du produit : **CM-AM GLOBAL GOLD**
Identifiant de l'entité juridique : **969500CTYF3RI0I4RM92**

Caractéristiques environnementales et/ou sociales

Ce produit financier a-t-il un objectif d'investissement durable ?

OUI

X

NON

Il réalisera un minimum **d'investissements durables** ayant un objectif environnemental : ___ %

dans des activités économiques considérées comme durables sur le plan environnemental aux termes de la Taxonomie de l'UE

dans des activités économiques non considérées comme durables sur le plan environnemental aux termes de la Taxonomie de l'UE

Il réalisera un minimum **d'investissements durables** ayant un objectif social : ___ %

Il **promeut des caractéristiques environnementales/sociales (E/S)** et, bien qu'il n'ait pas pour objectif un investissement durable, il présentera une proportion minimale de % d'investissements durables

ayant un objectif environnemental dans des activités économiques considérées comme durables sur le plan environnemental aux termes de la Taxonomie de l'UE

ayant un objectif environnemental dans des activités économiques non considérées comme durables sur le plan environnemental aux termes de la Taxonomie de l'UE

ayant un objectif social

X Il **promeut des caractéristiques E/S, mais ne fera aucun investissement durable**

Un investissement durable désigne un investissement dans une activité économique qui contribue à un objectif environnemental ou social, pour autant que cet investissement ne cause pas de préjudice important à un objectif environnemental ou social et que les sociétés en portefeuille appliquent des pratiques de bonne gouvernance.

La Taxonomie de l'UE est un système de classification qui établit une liste des activités économiques durables sur le plan environnemental. Pour l'instant, ce système ne contient pas de liste des activités économiques durables sur le plan social. Les investissements durables ayant un objectif environnemental peuvent être alignés ou non sur la Taxonomie.

Quelles sont les caractéristiques environnementales et/ou sociales promues par ce produit financier ?

Ce produit financier adopte une approche en amélioration de score ESG, c'est-à-dire qu'il recherche la promotion de caractéristiques environnementales, sociale et de bonne gouvernance en se basant sur un indicateur de qualité ESG générale, combinant une quarantaine d'indicateurs extra-financiers.

Quels indicateurs de durabilité sont utilisés pour mesurer la réalisation de chacune des caractéristiques environnementales ou sociales promues par ce produit financier ?

Les indicateurs de durabilité évaluent dans quelle mesure les caractéristiques environnementales ou sociales promues par le produit financier sont atteintes

La prise en compte des critères extra-financiers environnementaux, sociaux et de gouvernance repose sur un modèle d'analyse ESG propriétaire; il est basé sur une combinaison de données en provenance d'agences de notation externes (Sustainalytics, ISS ESG, Trucost), portant sur les entreprises et les états. Ce modèle est construit à partir d'une quarantaine d'indicateurs extra-financiers structurés autour de 5 piliers: Social, Environnemental, Economique et Sociétal, Gouvernement d'entreprise, Engagement de l'entreprise pour une démarche socialement responsable. Le score ESG permet ainsi l'évaluation et la sélection de sociétés ou émetteurs dans le respect des caractéristiques environnementales et sociales recherchés par le produit financier. En outre, l'évaluation du chiffre d'affaires en lien avec un ou plusieurs Objectifs de Développement Durable, ainsi que l'analyse des incidences négatives et des principaux standards sociaux sont utilisés pour qualifier la poche d'Investissement Durable du produit financier, selon une méthodologie propre à Crédit Mutuel Asset Management.

Quels sont les objectifs des investissements durables que le produit financier entend partiellement réaliser et comment l'investissement durable contribue-t-il à ces objectifs ?

Ce produit financier ne poursuit pas d'objectif d'investissement durable.

En quoi les investissements durables que le produit financier a partiellement l'intention de réaliser ne causent pas de préjudice important à un objectif d'investissement durable environnemental ou social ?

Les principaux impacts négatifs sont les impacts négatifs les plus significatifs des décisions d'investissement sur les facteurs de durabilité liés aux questions environnementales, sociales et relatives aux salariés, au respect des droits humains et à la lutte contre la corruption active et passive.

Ce produit financier ne poursuit pas d'objectif d'investissement durable.

Comment les indicateurs d'impact négatif sur les facteurs de durabilité ont-ils été pris en compte ?

Comment les investissements durables sont-ils alignés sur les Principes directeurs de l'OCDE à l'intention des entreprises multinationales et les Principes directeurs de l'ONU relatifs aux entreprises et aux droits de l'homme ?

La Taxonomie de l'UE établit un principe consistant à « ne pas causer de préjudice important », selon lequel les investissements alignés sur la Taxonomie ne devraient pas causer de préjudice important aux objectifs de la Taxonomie de l'UE et s'accompagnent de critères de l'UE bien particuliers.

Le principe consistant à « ne pas causer de préjudice important » s'applique uniquement aux investissements sous-jacents au produit financier qui prennent en compte les critères de l'Union européenne en matière de durabilité environnementale des activités économiques. Les investissements sous-jacents à la portion restante de ce produit financier ne tiennent pas compte des critères de l'UE en matière de durabilité environnementale des activités économiques.

Tout autre investissement durable ne doit pas non plus causer de préjudice important à des objectifs environnementaux ou sociaux.

Ce produit financier prend-il en compte les principaux impacts négatifs sur les facteurs de durabilité ?

OUI

X NON

Quel est le taux minimum engagé pour réduire la portée des investissements considérés avant l'application de cette stratégie d'investissement ?

Le produit financier ne s'engage pas sur un taux minimum de réduction de l'univers avant application de la stratégie d'investissement. Il adopte une approche en amélioration de score ESG, et limite l'exposition aux sociétés et émetteurs les moins bien notés.

Quelle est la politique d'évaluation des pratiques de bonne gouvernance des sociétés en portefeuille ?

Pour les sociétés et émetteurs privés, l'équipe de gestion se base sur une évaluation des minimums standards sociaux mis en place et déclinés dans les différentes entités via notamment l'adoption d'un certain nombre de politiques (anti-corruption, respect des droits de l'homme, protection des lanceurs d'alertes, formation, code de conduite, égalité des chances, etc) et de pratiques (indépendance du conseil d'administration, composition des comités, équilibre des pouvoirs entre les organes de direction, stratégie Climat, etc). Ces critères sont fondés sur des textes à portée universelle, tels que le Pacte Mondial des Nations Unies, les principes directeurs de l'OCDE sur le gouvernement d'entreprise ainsi que l'Accord de Paris.

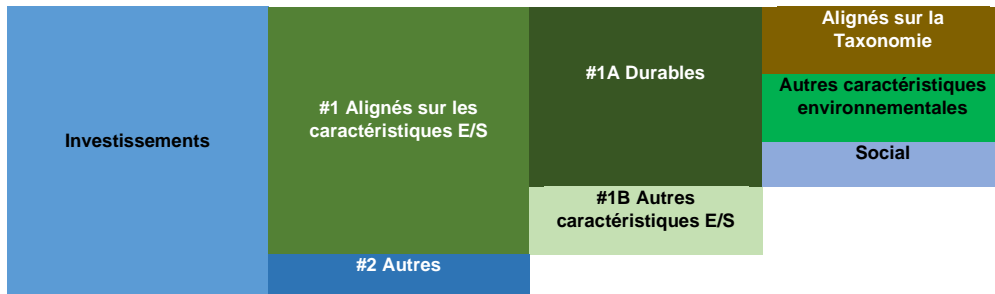
Les bonnes pratiques de gouvernance incluent des structures de gestion saines, les relations avec les collaborateurs, la rémunération du personnel et la conformité fiscale.

Quelle est l'allocation d'actifs prévue pour ce produit financier ?

L'allocation d'actifs illustre la part des investissements dans des actifs spécifiques.

Les activités alignées sur la Taxonomie sont exprimées en part des éléments suivants :

- **chiffre d'affaires**, en reflétant la part du chiffre d'affaires des activités vertes des sociétés dans lesquelles l'entité investit
- **dépenses d'investissement (CapEx)**, en indiquant les investissements verts réalisés par les sociétés en portefeuille, par exemple pour entreprendre une transition vers une économie verte
- **charges d'exploitation (OpEx)**, en reflétant les activités opérationnelles vertes des sociétés en portefeuille



La catégorie #1 Alignés sur les caractéristiques E/S inclut les investissements du produit financier utilisés pour atteindre les caractéristiques environnementales ou sociales qu'il promet : **100% - part Cash/OPC Monétaire**

La catégorie #2 Autres comprend les investissements restants du produit financier qui ne sont ni alignés sur les caractéristiques environnementales ou sociales, ni qualifiés d'investissements durables : **Part Cash/OPC Monétaire**

La catégorie #1 Alignés sur les caractéristiques E/S couvre :

- La sous-catégorie **#1A Durables** couvre les investissements durables ayant des objectifs environnementaux ou sociaux :
- La sous-catégorie **#1B Autres caractéristiques E/S** couvre les investissements alignés sur les caractéristiques environnementales ou sociales qui ne sont pas qualifiés d'investissements durables : **100%**

En quoi le recours aux produits dérivés permet-il d'atteindre les caractéristiques environnementales ou sociales promues par le produit financier ?

Le produit financier peut utiliser des produits dérivés. Cette utilisation est néanmoins temporaire et sans impact sur le profil ESG du fonds; celui-ci ne peut détenir une position courte sur un titre sélectionné selon les critères ESG.

Dans quelle mesure, au minimum, les investissements durables ayant un objectif environnemental sont-ils alignés sur la Taxonomie de l'UE ?

Les deux graphiques ci-dessous montrent, en vert, le pourcentage minimum d'investissements alignés sur la Taxonomie de l'UE. Comme il n'existe pas de méthodologie appropriée pour déterminer l'alignement des obligations souveraines* sur la Taxonomie, le premier graphique présente l'alignement du produit financier sur la Taxonomie en regard de l'ensemble des investissements qui le composent, y compris les obligations souveraines, tandis que le second graphique illustre l'alignement sur la Taxonomie uniquement en regard des investissements autres que les obligations souveraines.

1- Alignement des investissements sur la Taxonomie, obligations souveraines (*) incluses

- Alignés sur la Taxonomie : **0%**
- Autres investissements : **100%**

2- Alignement des investissements sur la Taxonomie, hors obligations souveraines (*)

- Alignés sur la Taxonomie : **0%**
- Autres investissements : **100%**

* Aux fins des présents graphiques, les « obligations souveraines » comprennent l'ensemble des expositions souveraines

Quelle est la part minimale des investissements dans les activités transitoires et habilitantes ?

Les activités habilitantes permettent directement à d'autres activités d'apporter une contribution substantielle à un objectif environnemental.

Les activités transitoires sont des activités pour lesquelles il n'existe pas encore de solutions de remplacement à faible émission de carbone et dont les niveaux d'émissions de gaz à effet de serre correspondent aux meilleures performances.

Quelle est la part minimale des investissements durables ayant un objectif environnemental qui ne sont pas alignés sur la Taxonomie de l'UE ?

Quelle est la part minimale des investissements durables sur le plan social ?

Quels investissements sont inclus sous «#2 Autres », quel est leur objectif et existe-t-il des garanties environnementales ou sociales minimales ?

Ce produit financier peut investir, dans la limite prévue au prospectus, en OPCVM de droit français ou étranger. Une proportion de liquidités (via par exemple des fonds monétaires) permet d'assurer une réserve de liquidité et d'anticiper les éventuelles mouvements liés aux souscriptions/rachats de la part des porteurs. Dans un souci de cohérence, le gérant veille à sélectionner des fonds disposant d'un Label ISR (ou équivalent) afin de garantir la prise en compte de considérations environnementales, sociales et de gouvernance et de minimiser ainsi les risques de durabilité émanant de l'exposition au sous-jacent de liquidité

Un indice particulier a-t-il été désigné comme référence pour déterminer si ce produit financier est aligné sur les caractéristiques environnementales et/ou sociales qu'il promet ?

OUI

X

NON

Les indices de référence sont des indices permettant de déterminer si le produit financier atteint les caractéristiques environnementales ou sociales qu'il promet.

Comment l'indice de référence est-il en permanence aligné sur chacune des caractéristiques environnementales ou sociales promues par le produit financier ?

Comment l'alignement de la stratégie d'investissement sur la méthodologie de l'indice est-il assuré de manière continue ?

En quoi l'indice désigné diffère-t-il d'un indice du marché général pertinent ?

Où puis-je trouver plus d'information relatives à un certain produit en ligne ?

Des informations et documents complémentaires sont disponibles sur le site Internet de Crédit Mutuel AM, et notamment sur les pages dédiées à l'Investissement Durable et aux différents produits.

www.creditmutuel-am.eu

Annexe Article 8

Nom du produit : **CM-AM SMALL & MIDCAP EURO**
Identifiant de l'entité juridique : **969500EX6WP6LJ2AKX88**

Caractéristiques environnementales et/ou sociales

Ce produit financier a-t-il un objectif d'investissement durable ?

OUI

X

NON

Il réalisera un minimum d'investissements durables ayant un objectif environnemental : ___ %

X

Il promeut des caractéristiques environnementales/sociales (E/S) et, bien qu'il n'ait pas pour objectif un investissement durable, il présentera une proportion minimale de 30 % d'investissements durables

dans des activités économiques considérées comme durables sur le plan environnemental aux termes de la Taxonomie de l'UE

ayant un objectif environnemental dans des activités économiques considérées comme durables sur le plan environnemental aux termes de la Taxonomie de l'UE

dans des activités économiques non considérées comme durables sur le plan environnemental aux termes de la Taxonomie de l'UE

X

ayant un objectif environnemental dans des activités économiques non considérées comme durables sur le plan environnemental aux termes de la Taxonomie de l'UE

X

ayant un objectif social

Il réalisera un minimum d'investissements durables ayant un objectif social : ___ %

Il promeut des caractéristiques E/S, mais **ne fera aucun investissement durable**

Un investissement durable désigne un investissement dans une activité économique qui contribue à un objectif environnemental ou social, pour autant que cet investissement ne cause pas de préjudice important à un objectif environnemental ou social et que les sociétés en portefeuille appliquent des pratiques de bonne gouvernance.

La Taxonomie de l'UE est un système de classification qui établit une liste des activités économiques durables sur le plan environnemental. Pour l'instant, ce système ne contient pas de liste des activités économiques durables sur le plan social. Les investissements durables ayant un objectif environnemental peuvent être alignés ou non sur la Taxonomie.

Quelles sont les caractéristiques environnementales et/ou sociales promues par ce produit financier ?

Ce produit financier adopte une approche en sélectivité et élimine 20% des émetteurs les moins bien notés sur le score ESG interne de son univers investissable. Par ailleurs, il fait la promotion de caractéristiques environnementales et sociales en se donnant pour objectif de surperformer deux indicateurs de durabilité par rapport à son indice de référence OU univers ESG : l'intensité carbone et le pourcentage de femmes siégeant au conseil d'administration.

Quels indicateurs de durabilité sont utilisés pour mesurer la réalisation de chacune des caractéristiques environnementales ou sociales promues par ce produit financier ?

Les indicateurs de durabilité évaluent dans quelle mesure les caractéristiques environnementales ou sociales promues par le produit financier sont atteintes

La prise en compte des critères extra-financiers environnementaux, sociaux et de gouvernance repose sur un modèle d'analyse ESG propriétaire; il est basé sur une combinaison de données en provenance d'agences de notation externes (Sustainalytics, ISS ESG, Trucost), portant sur les entreprises et les états. Ce modèle est construit à partir d'une quarantaine d'indicateurs extra-financiers structurés autour de 5 piliers: Social, Environnemental, Economique et Sociétal, Gouvernement d'entreprise, Engagement de l'entreprise pour une démarche socialement responsable. Le score ESG permet ainsi l'évaluation et a sélection de sociétés ou émetteurs dans le respect des caractéristiques environnementales et sociales recherchés par le produit financier. En outre, l'évaluation du chiffre d'affaires en lien avec un ou plusieurs Objectifs de Développement Durable, ainsi que l'analyse des incidences négatives et des principaux standards sociaux sont utilisés pour qualifier la poche d'Investissement Durable du produit financier, selon une méthodologie propre à Crédit Mutuel Asset Management.

Quels sont les objectifs des investissements durables que le produit financier entend partiellement réaliser et comment l'investissement durable contribue-t-il à ces objectifs ?

Outre la promotion des caractéristiques environnementales et sociales, au coeur de la proposition d'investissement du produit financier, celui-ci se donne sur une poche d'investissement minimale pour objectif d'investir dans des sociétés et/ou émetteurs identifiés comme 'durables' selon une méthodologie interne, propre à Crédit Mutuel Asset Management. Les Objectifs de Développement Durable des Nations Unies sont utilisés comme cadre de référence pour déterminer les investissements qui peuvent contribuer à un objectif environnemental ou social. Le produit financier cherche ainsi à encourager les sociétés et/ou émetteurs les mieux disants en matière de pratiques environnementales, sociales et de gouvernance, tout en valorisant et encourageant ceux et celles qui démontrent aussi d'une contribution avérée à la réalisation d'objectifs environnementaux et/ou sociaux, notamment de par leurs activités.

En quoi les investissements durables que le produit financier a partiellement l'intention de réaliser ne causent pas de préjudice important à un objectif d'investissement durable environnemental ou social ?

Les principaux impacts négatifs sont les impacts négatifs les plus significatifs des décisions d'investissement sur les facteurs de durabilité liés aux questions environnementales, sociales et relatives aux salariés, au respect des droits humains et à la lutte contre la corruption active et passive.

Crédit Mutuel Asset Management a établi un cadre d'identification des principales incidences négatives pour permettre l'évaluation des préjudices importants pouvant venir affaiblir la proposition d'investissement durable. Il permet d'évaluer la capacité des sociétés sélectionnées à gérer le potentiel impact négatif de leurs activités sur les facteurs de durabilité E et S (Do No Significant Harm)

Comment les indicateurs d'impact négatif sur les facteurs de durabilité ont-ils été pris en compte ?

Comment les investissements durables sont-ils alignés sur les Principes directeurs de l'OCDE à l'intention des entreprises multinationales et les Principes directeurs de l'ONU relatifs aux entreprises et aux droits de l'homme ?

La Taxonomie de l'UE établit un principe consistant à « ne pas causer de préjudice important », selon lequel les investissements alignés sur la Taxonomie ne devraient pas causer de préjudice important aux objectifs de la Taxonomie de l'UE et s'accompagnent de critères de l'UE bien particuliers.

Le principe consistant à « ne pas causer de préjudice important » s'applique uniquement aux investissements sous-jacents au produit financier qui prennent en compte les critères de l'Union européenne en matière de durabilité environnementale des activités économiques. Les investissements sous-jacents à la portion restante de ce produit financier ne tiennent pas compte des critères de l'UE en matière de durabilité environnementale des activités économiques.

Tout autre investissement durable ne doit pas non plus causer de préjudice important à des objectifs environnementaux ou sociaux.

Ce produit financier prend-il en compte les principaux impacts négatifs sur les facteurs de durabilité ?

X OUI

Les incidences en matière de durabilité représentent l'impact que peuvent avoir les décisions d'investissement sur les facteurs de durabilité. Ceux-ci se concentrent sur le climat et plus largement les problématiques environnementales; sont également concernés les facteurs du domaine social, avec notamment le droit des salariés, le respect des droits de l'homme et la lutte contre la corruption. La prise en compte de ces incidences négatives en matière de durabilité par le produit financier se fait de trois façons: par l'application de politiques d'exclusion sectorielles, par la notation ESG interne et par le suivi des PAI. Les politiques d'exclusion sectorielle s'appliquent à toutes les stratégies gérées activement, y compris ce produit financier, et concernent les armes controversées et le charbon; elles permettent de se prémunir d'une exposition à de forts risques de durabilité inhérents à ces secteurs. La notation ESG permet de mesurer la performance ESG générale d'une société ou d'un émetteur; elle est constituée à partir d'un éventail d'indicateurs environnementaux, sociaux, sociétaux et de gouvernance découlant d'une analyse des données brutes PAI. Le suivi des données brutes PAI s'effectue dans le cadre de l'activité de gestion du produit financier; ces données sont mises à disposition dans le rapport périodique.

NON

Quel est le taux minimum engagé pour réduire la portée des investissements considérés avant l'application de cette stratégie d'investissement ?

Le mécanisme de sélectivité conduit à une réduction de 20% minimum (comme exigé par le Label ISR).

Quelle est la politique d'évaluation des pratiques de bonne gouvernance des sociétés en portefeuille ?

Pour les sociétés et émetteurs privés, l'équipe de gestion se base sur une évaluation des minimums standards sociaux mis en place et déclinés dans les différentes entités via notamment l'adoption d'un certain nombre de politiques (anti-corruption, respect des droits de l'homme, protection des lanceurs d'alertes, formation, code de conduite, égalité des chances, etc) et de pratiques (indépendance du conseil d'administration, composition des comités, équilibre des pouvoirs entre les organes de direction, stratégie Climat, etc). Ces critères sont fondés sur des textes à portée universelle, tels que le Pacte Mondial des Nations Unies, les principes directeurs de l'OCDE sur le gouvernement d'entreprise ainsi que l'Accord de Paris.

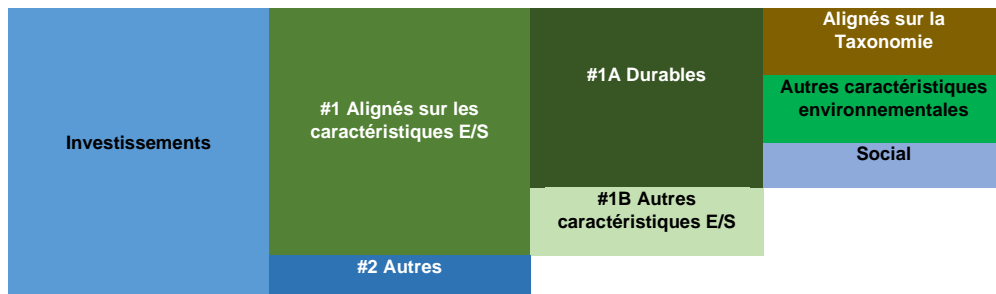
Les bonnes pratiques de gouvernance incluent des structures de gestion saines, les relations avec les collaborateurs, la rémunération du personnel et la conformité fiscale.

Quelle est l'allocation d'actifs prévue pour ce produit financier ?

L'allocation d'actifs illustre la part des investissements dans des actifs spécifiques.

Les activités alignées sur la **Taxonomie** sont exprimées en part des éléments suivants :

- **chiffre d'affaires**, en reflétant la part du chiffre d'affaires des activités vertes des sociétés dans lesquelles l'entité investit
- **dépenses d'investissement** (CapEx), en indiquant les investissements verts réalisés par les sociétés en portefeuille, par exemple pour entreprendre une transition vers une économie verte
- **charges d'exploitation** (OpEx), en reflétant les activités opérationnelles vertes des sociétés en portefeuille



La catégorie #1 Alignés sur les caractéristiques E/S inclut les investissements du produit financier utilisés pour atteindre les caractéristiques environnementales ou sociales qu'il promet : **100% - part Cash/OPC Monétaire**

La catégorie #2 Autres comprend les investissements restants du produit financier qui ne sont ni alignés sur les caractéristiques environnementales ou sociales, ni qualifiés d'investissements durables : **Part Cash/OPC Monétaire**

La catégorie #1 Alignés sur les caractéristiques E/S couvre :

- La sous-catégorie **#1A Durables** couvre les investissements durables ayant des objectifs environnementaux ou sociaux : **30%**
- La sous-catégorie **#1B Autres** caractéristiques E/S couvre les investissements alignés sur les caractéristiques environnementales ou sociales qui ne sont pas qualifiés d'investissements durables : **70%**

En quoi le recours aux produits dérivés permet-il d'atteindre les caractéristiques environnementales ou sociales promues par le produit financier ?

Le produit financier peut utiliser des produits dérivés. Cette utilisation est néanmoins temporaire et sans impact sur le profil ESG du fonds; celui-ci ne peut détenir une position courte sur un titre sélectionné selon les critères ESG.

Dans quelle mesure, au minimum, les investissements durables ayant un objectif environnemental sont-ils alignés sur la Taxonomie de l'UE ?

Les deux graphiques ci-dessous montrent, en vert, le pourcentage minimum d'investissements alignés sur la Taxonomie de l'UE. Comme il n'existe pas de méthodologie appropriée pour déterminer l'alignement des obligations souveraines* sur la Taxonomie, le premier graphique présente l'alignement du produit financier sur la Taxonomie en regard de l'ensemble des investissements qui le composent, y compris les obligations souveraines, tandis que le second graphique illustre l'alignement sur la Taxonomie uniquement en regard des investissements autres que les obligations souveraines.

1- Alignement des investissements sur la Taxonomie, obligations souveraines (*) incluses

- Alignés sur la Taxonomie : **0%**
- Autres investissements : **100%**

2- Alignement des investissements sur la Taxonomie, hors obligations souveraines (*)

- Alignés sur la Taxonomie : **0%**
- Autres investissements : **100%**

* Aux fins des présents graphiques, les « obligations souveraines » comprennent l'ensemble des expositions souveraines

Quelle est la part minimale des investissements dans les activités transitoires et habilitantes ?

Les activités habilitantes permettent directement à d'autres activités d'apporter une contribution substantielle à un objectif environnemental.

Les activités transitoires sont des activités pour lesquelles il n'existe pas encore de solutions de remplacement à faible émission de carbone et dont les niveaux d'émissions de gaz à effet de serre correspondent aux meilleures performances.

Quelle est la part minimale des investissements durables ayant un objectif environnemental qui ne sont pas alignés sur la Taxonomie de l'UE ?

Quelle est la part minimale des investissements durables sur le plan social ?

Quels investissements sont inclus sous «#2 Autres », quel est leur objectif et existe-t-il des garanties environnementales ou sociales minimales ?

Ce produit financier peut investir, dans la limite prévue au prospectus, en OPCVM de droit français ou étranger. Une proportion de liquidités (via par exemple des fonds monétaires) permet d'assurer une réserve de liquidité et d'anticiper les éventuelles mouvements liés aux souscriptions/rachats de la part des porteurs. Dans un souci de cohérence, le gérant veille à sélectionner des fonds disposant d'un Label ISR (ou équivalent) et/ou intégrant des considérations extra-financières afin de garantir la prise en compte de considérations environnementales, sociales et de gouvernance et de minimiser ainsi les risques de durabilité émanant de l'exposition au sous-jacent de liquidité

Un indice particulier a-t-il été désigné comme référence pour déterminer si ce produit financier est aligné sur les caractéristiques environnementales et/ou sociales qu'il promet ?

OUI

X

NON

Les indices de référence sont des indices permettant de déterminer si le produit financier atteint les caractéristiques environnementales ou sociales qu'il promet.

Comment l'indice de référence est-il en permanence aligné sur chacune des caractéristiques environnementales ou sociales promues par le produit financier ?

Comment l'alignement de la stratégie d'investissement sur la méthodologie de l'indice est-il assuré de manière continue ?

En quoi l'indice désigné diffère-t-il d'un indice du marché général pertinent ?

Où puis-je trouver plus d'information relatives à un certain produit en ligne ?

Des informations et documents complémentaires sont disponibles sur le site Internet de Crédit Mutuel AM, et notamment sur les pages dédiées à l'Investissement Durable et aux différents produits.

www.creditmutuel-am.eu

Annexe Article 8

Nom du produit : **CM-AM FLEXIBLE EURO**
Identifiant de l'entité juridique : **969500YWVJ49GCIFA243**

Caractéristiques environnementales et/ou sociales

Ce produit financier a-t-il un objectif d'investissement durable ?

OUI

X

NON

Il réalisera un minimum **d'investissements durables** ayant un objectif environnemental : ___ %

X

Il **promeut des caractéristiques environnementales/sociales (E/S)** et, bien qu'il n'ait pas pour objectif un investissement durable, il présentera une proportion minimale de 30 % d'investissements durables

dans des activités économiques considérées comme durables sur le plan environnemental aux termes de la Taxonomie de l'UE

ayant un objectif environnemental dans des activités économiques considérées comme durables sur le plan environnemental aux termes de la Taxonomie de l'UE

dans des activités économiques non considérées comme durables sur le plan environnemental aux termes de la Taxonomie de l'UE

X

ayant un objectif environnemental dans des activités économiques non considérées comme durables sur le plan environnemental aux termes de la Taxonomie de l'UE

X

ayant un objectif social

Il réalisera un minimum **d'investissements durables** ayant un objectif social : ___ %

Il **promeut des caractéristiques E/S, mais ne fera aucun investissement durable**

Un investissement durable désigne un investissement dans une activité économique qui contribue à un objectif environnemental ou social, pour autant que cet investissement ne cause pas de préjudice important à un objectif environnemental ou social et que les sociétés en portefeuille appliquent des pratiques de bonne gouvernance.

La Taxonomie de l'UE est un système de classification qui établit une liste des activités économiques durables sur le plan environnemental. Pour l'instant, ce système ne contient pas de liste des activités économiques durables sur le plan social. Les investissements durables ayant un objectif environnemental peuvent être alignés ou non sur la Taxonomie.

Quelles sont les caractéristiques environnementales et/ou sociales promues par ce produit financier ?

Ce produit financier adopte une approche en sélectivité et élimine 20% des émetteurs les moins bien notés sur le score ESG interne de son univers investissable. Par ailleurs, il fait la promotion de caractéristiques environnementales et sociales en se donnant pour objectif de surperformer deux indicateurs de durabilité par rapport à son indice de référence OU univers ESG : l'empreinte carbone et le pourcentage de femmes siégeant au conseil d'administration.

Quels indicateurs de durabilité sont utilisés pour mesurer la réalisation de chacune des caractéristiques environnementales ou sociales promues par ce produit financier ?

Les indicateurs de durabilité évaluent dans quelle mesure les caractéristiques environnementales ou sociales promues par le produit financier sont atteintes

La prise en compte des critères extra-financiers environnementaux, sociaux et de gouvernance repose sur un modèle d'analyse ESG propriétaire; il est basé sur une combinaison de données en provenance d'agences de notation externes (Sustainalytics, ISS ESG, Trucost), portant sur les entreprises et les états. Ce modèle est construit à partir d'une quarantaine d'indicateurs extra-financiers structurés autour de 5 piliers: Social, Environnemental, Economique et Sociétal, Gouvernement d'entreprise, Engagement de l'entreprise pour une démarche socialement responsable. Le score ESG permet ainsi l'évaluation et a sélection de sociétés ou émetteurs dans le respect des caractéristiques environnementales et sociales recherchés par le produit financier. En outre, l'évaluation du chiffre d'affaires en lien avec un ou plusieurs Objectifs de Développement Durable, ainsi que l'analyse des incidences négatives et des principaux standards sociaux sont utilisés pour qualifier la poche d'Investissement Durable du produit financier, selon une méthodologie propre à Crédit Mutuel Asset Management.

Quels sont les objectifs des investissements durables que le produit financier entend partiellement réaliser et comment l'investissement durable contribue-t-il à ces objectifs ?

Outre la promotion des caractéristiques environnementales et sociales, au coeur de la proposition d'investissement du produit financier, celui-ci se donne sur une poche d'investissement minimale pour objectif d'investir dans des sociétés et/ou émetteurs identifiés comme 'durables' selon une méthodologie interne, propre à Crédit Mutuel Asset Management. Les Objectifs de Développement Durable des Nations Unies sont utilisés comme cadre de référence pour déterminer les investissements qui peuvent contribuer à un objectif environnemental ou social. Le produit financier cherche ainsi à encourager les sociétés et/ou émetteurs les mieux disants en matière de pratiques environnementales, sociales et de gouvernance, tout en valorisant et encourageant ceux et celles qui démontrent aussi d'une contribution avérée à la réalisation d'objectifs environnementaux et/ou sociaux, notamment de par leurs activités.

En quoi les investissements durables que le produit financier a partiellement l'intention de réaliser ne causent pas de préjudice important à un objectif d'investissement durable environnemental ou social ?

Les principaux impacts négatifs sont les impacts négatifs les plus significatifs des décisions d'investissement sur les facteurs de durabilité liés aux questions environnementales, sociales et relatives aux salariés, au respect des droits humains et à la lutte contre la corruption active et passive.

Crédit Mutuel Asset Management a établi un cadre d'identification des principales incidences négatives pour permettre l'évaluation des préjudices importants pouvant venir affaiblir la proposition d'investissement durable. Il permet d'évaluer la capacité des sociétés sélectionnées à gérer le potentiel impact négatif de leurs activités sur les facteurs de durabilité E et S (Do No Significant Harm)

Comment les indicateurs d'impact négatif sur les facteurs de durabilité ont-ils été pris en compte ?

Comment les investissements durables sont-ils alignés sur les Principes directeurs de l'OCDE à l'intention des entreprises multinationales et les Principes directeurs de l'ONU relatifs aux entreprises et aux droits de l'homme ?

La Taxonomie de l'UE établit un principe consistant à « ne pas causer de préjudice important », selon lequel les investissements alignés sur la Taxonomie ne devraient pas causer de préjudice important aux objectifs de la Taxonomie de l'UE et s'accompagnent de critères de l'UE bien particuliers.

Le principe consistant à « ne pas causer de préjudice important » s'applique uniquement aux investissements sous-jacents au produit financier qui prennent en compte les critères de l'Union européenne en matière de durabilité environnementale des activités économiques. Les investissements sous-jacents à la portion restante de ce produit financier ne tiennent pas compte des critères de l'UE en matière de durabilité environnementale des activités économiques.

Tout autre investissement durable ne doit pas non plus causer de préjudice important à des objectifs environnementaux ou sociaux.

Ce produit financier prend-il en compte les principaux impacts négatifs sur les facteurs de durabilité ?

X OUI

Les incidences en matière de durabilité représentent l'impact que peuvent avoir les décisions d'investissement sur les facteurs de durabilité. Ceux-ci se concentrent sur le climat et plus largement les problématiques environnementales; sont également concernés les facteurs du domaine social, avec notamment le droit des salariés, le respect des droits de l'homme et la lutte contre la corruption. La prise en compte de ces incidences négatives en matière de durabilité par le produit financier se fait de trois façons: par l'application de politiques d'exclusion sectorielles, par la notation ESG interne et par le suivi des PAI. Les politiques d'exclusion sectorielle s'appliquent à toutes les stratégies gérées activement, y compris ce produit financier, et concernent les armes controversées et le charbon; elles permettent de se prémunir d'une exposition à de forts risques de durabilité inhérents à ces secteurs. La notation ESG permet de mesurer la performance ESG générale d'une société ou d'un émetteur; elle est constituée à partir d'un éventail d'indicateurs environnementaux, sociaux, sociétaux et de gouvernance découlant d'une analyse des données brutes PAI. Le suivi des données brutes PAI s'effectue dans le cadre de l'activité de gestion du produit financier; ces données sont mises à disposition dans le rapport périodique.

NON

Quel est le taux minimum engagé pour réduire la portée des investissements considérés avant l'application de cette stratégie d'investissement ?

Le mécanisme de sélectivité conduit à une réduction de 20% minimum (comme exigé par le Label ISR).

Quelle est la politique d'évaluation des pratiques de bonne gouvernance des sociétés en portefeuille ?

Pour les sociétés et émetteurs privés, l'équipe de gestion se base sur une évaluation des minimums standards sociaux mis en place et déclinés dans les différentes entités via notamment l'adoption d'un certain nombre de politiques (anti-corruption, respect des droits de l'homme, protection des lanceurs d'alertes, formation, code de conduite, égalité des chances, etc) et de pratiques (indépendance du conseil d'administration, composition des comités, équilibre des pouvoirs entre les organes de direction, stratégie Climat, etc). Ces critères sont fondés sur des textes à portée universelle, tels que le Pacte Mondial des Nations Unies, les principes directeurs de l'OCDE sur le gouvernement d'entreprise ainsi que l'Accord de Paris.

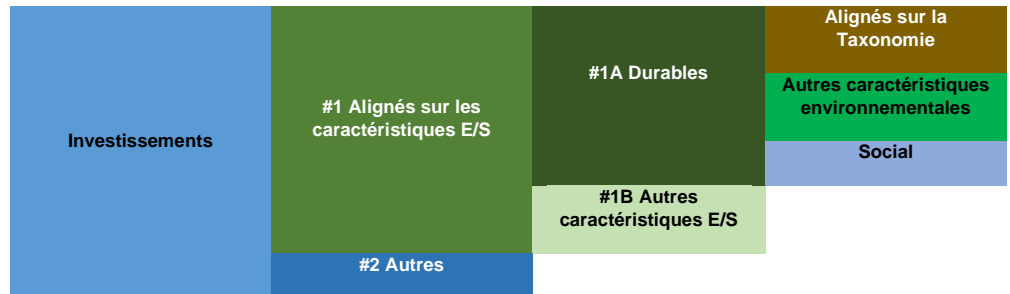
Les bonnes pratiques de gouvernance incluent des structures de gestion saines, les relations avec les collaborateurs, la rémunération du personnel et la conformité fiscale.

Quelle est l'allocation d'actifs prévue pour ce produit financier ?

L'allocation d'actifs illustre la part des investissements dans des actifs spécifiques.

Les activités alignées sur la **Taxonomie** sont exprimées en part des éléments suivants :

- **chiffre d'affaires**, en reflétant la part du chiffre d'affaires des activités vertes des sociétés dans lesquelles l'entité investit
- **dépenses d'investissement** (CapEx), en indiquant les investissements verts réalisés par les sociétés en portefeuille, par exemple pour entreprendre une transition vers une économie verte
- **charges d'exploitation** (OpEx), en reflétant les activités opérationnelles vertes des sociétés en portefeuille



La catégorie #1 Alignés sur les caractéristiques E/S inclut les investissements du produit financier utilisés pour atteindre les caractéristiques environnementales ou sociales qu'il promet : **100% - part Cash/OPC Monétaire**

La catégorie #2 Autres comprend les investissements restants du produit financier qui ne sont ni alignés sur les caractéristiques environnementales ou sociales, ni qualifiés d'investissements durables : **Part Cash/OPC Monétaire**

La catégorie #1 Alignés sur les caractéristiques E/S couvre :

- La sous-catégorie **#1A Durables** couvre les investissements durables ayant des objectifs environnementaux ou sociaux : **30%**
- La sous-catégorie **#1B Autres** caractéristiques E/S couvre les investissements alignés sur les caractéristiques environnementales ou sociales qui ne sont pas qualifiés d'investissements durables : **70%**

En quoi le recours aux produits dérivés permet-il d'atteindre les caractéristiques environnementales ou sociales promues par le produit financier ?

La mise en place d'une couverture partielle ou totale du portefeuille actions via la vente de futures actions permet de gérer activement l'allocation d'actif du produit financier. Cette utilisation est néanmoins sans impact sur le profil ESG du fonds.

Dans quelle mesure, au minimum, les investissements durables ayant un objectif environnemental sont-ils alignés sur la Taxonomie de l'UE ?

Les deux graphiques ci-dessous montrent, en vert, le pourcentage minimum d'investissements alignés sur la Taxonomie de l'UE. Comme il n'existe pas de méthodologie appropriée pour déterminer l'alignement des obligations souveraines* sur la Taxonomie, le premier graphique présente l'alignement du produit financier sur la Taxonomie en regard de l'ensemble des investissements qui le composent, y compris les obligations souveraines, tandis que le second graphique illustre l'alignement sur la Taxonomie uniquement en regard des investissements autres que les obligations souveraines.

1- Alignement des investissements sur la Taxonomie, obligations souveraines (*) incluses

- Alignés sur la Taxonomie : **0%**
- Autres investissements : **100%**

2- Alignement des investissements sur la Taxonomie, hors obligations souveraines (*)

- Alignés sur la Taxonomie : **0%**
- Autres investissements : **100%**

* Aux fins des présents graphiques, les « obligations souveraines » comprennent l'ensemble des expositions souveraines

Quelle est la part minimale des investissements dans les activités transitoires et habilitantes ?

Les activités habilitantes permettent directement à d'autres activités d'apporter une contribution substantielle à un objectif environnemental.

Les activités transitoires sont des activités pour lesquelles il n'existe pas encore de solutions de remplacement à faible émission de carbone et dont les niveaux d'émissions de gaz à effet de serre correspondent aux meilleures performances.

Quelle est la part minimale des investissements durables ayant un objectif environnemental qui ne sont pas alignés sur la Taxonomie de l'UE ?

Quelle est la part minimale des investissements durables sur le plan social ?

Quels investissements sont inclus sous «#2 Autres », quel est leur objectif et existe-t-il des garanties environnementales ou sociales minimales ?

Ce produit financier peut investir, dans la limite prévue au prospectus, en OPCVM de droit français ou étranger. Une proportion de liquidités (via par exemple des fonds monétaires) permet d'assurer une réserve de liquidité et d'anticiper les éventuelles mouvements liés aux souscriptions/rachats de la part des porteurs. Dans un souci de cohérence, le gérant veille à sélectionner des fonds disposant d'un Label ISR (ou équivalent) et/ou intégrant des considérations extra-financières afin de garantir la prise en compte de considérations environnementales, sociales et de gouvernance et de minimiser ainsi les risques de durabilité émanant de l'exposition au sous-jacent de liquidité

Un indice particulier a-t-il été désigné comme référence pour déterminer si ce produit financier est aligné sur les caractéristiques environnementales et/ou sociales qu'il promet ?

OUI

X

NON

Les indices de référence sont des indices permettant de déterminer si le produit financier atteint les caractéristiques environnementales ou sociales qu'il promet.

Comment l'indice de référence est-il en permanence aligné sur chacune des caractéristiques environnementales ou sociales promues par le produit financier ?

Comment l'alignement de la stratégie d'investissement sur la méthodologie de l'indice est-il assuré de manière continue ?

En quoi l'indice désigné diffère-t-il d'un indice du marché général pertinent ?

Où puis-je trouver plus d'information relatives à un certain produit en ligne ?

Des informations et documents complémentaires sont disponibles sur le site Internet de Crédit Mutuel AM, et notamment sur les pages dédiées à l'Investissement Durable et aux différents produits.

www.creditmutuel-am.eu

Annexe Article 8

Nom du produit : **CM-AM CONVICTIONS EURO**
Identifiant de l'entité juridique : **9695007RBC43W6TDSI26**

Caractéristiques environnementales et/ou sociales

Ce produit financier a-t-il un objectif d'investissement durable ?

OUI

X

NON

Il réalisera un minimum **d'investissements durables** ayant un objectif environnemental : ___ %

X

Il **promeut des caractéristiques environnementales/sociales (E/S)** et, bien qu'il n'ait pas pour objectif un investissement durable, il présentera une proportion minimale de 30 % d'investissements durables

dans des activités économiques considérées comme durables sur le plan environnemental aux termes de la Taxonomie de l'UE

ayant un objectif environnemental dans des activités économiques considérées comme durables sur le plan environnemental aux termes de la Taxonomie de l'UE

dans des activités économiques non considérées comme durables sur le plan environnemental aux termes de la Taxonomie de l'UE

X

ayant un objectif environnemental dans des activités économiques non considérées comme durables sur le plan environnemental aux termes de la Taxonomie de l'UE

X

ayant un objectif social

Il réalisera un minimum **d'investissements durables** ayant un objectif social : ___ %

Il **promeut des caractéristiques E/S, mais ne fera aucun investissement durable**

Un investissement durable désigne un investissement dans une activité économique qui contribue à un objectif environnemental ou social, pour autant que cet investissement ne cause pas de préjudice important à un objectif environnemental ou social et que les sociétés en portefeuille appliquent des pratiques de bonne gouvernance.

La Taxonomie de l'UE est un système de classification qui établit une liste des activités économiques durables sur le plan environnemental. Pour l'instant, ce système ne contient pas de liste des activités économiques durables sur le plan social. Les investissements durables ayant un objectif environnemental peuvent être alignés ou non sur la Taxonomie.

Quelles sont les caractéristiques environnementales et/ou sociales promues par ce produit financier ?

Ce produit financier adopte une approche en sélectivité et élimine 20% des émetteurs les moins bien notés sur le score ESG interne de son univers investissable. Par ailleurs, il fait la promotion de caractéristiques environnementales et sociales en se donnant pour objectif de surperformer deux indicateurs de durabilité par rapport à son univers ESG : l'intensité carbone et le pourcentage de femmes siégeant au conseil d'administration.

Quels indicateurs de durabilité sont utilisés pour mesurer la réalisation de chacune des caractéristiques environnementales ou sociales promues par ce produit financier ?

Les indicateurs de durabilité évaluent dans quelle mesure les caractéristiques environnementales ou sociales promues par le produit financier sont atteintes

La prise en compte des critères extra-financiers environnementaux, sociaux et de gouvernance repose sur un modèle d'analyse ESG propriétaire; il est basé sur une combinaison de données en provenance d'agences de notation externes (Sustainalytics, ISS ESG, Trucost), portant sur les entreprises et les états. Ce modèle est construit à partir d'une quarantaine d'indicateurs extra-financiers structurés autour de 5 piliers: Social, Environnemental, Economique et Sociétal, Gouvernement d'entreprise, Engagement de l'entreprise pour une démarche socialement responsable. Le score ESG permet ainsi l'évaluation et la sélection de sociétés ou émetteurs dans le respect des caractéristiques environnementales et sociales recherchés par le produit financier. En outre, l'évaluation du chiffre d'affaires en lien avec un ou plusieurs Objectifs de Développement Durable, ainsi que l'analyse des incidences négatives et des principaux standards sociaux sont utilisés pour qualifier la poche d'Investissement Durable du produit financier, selon une méthodologie propre à Crédit Mutuel Asset Management.

Quels sont les objectifs des investissements durables que le produit financier entend partiellement réaliser et comment l'investissement durable contribue-t-il à ces objectifs ?

Outre la promotion des caractéristiques environnementales et sociales, au coeur de la proposition d'investissement du produit financier, celui-ci se donne sur une poche d'investissement minimale pour objectif d'investir dans des sociétés et/ou émetteurs identifiés comme 'durables' selon une méthodologie interne, propre à Crédit Mutuel Asset Management. Les Objectifs de Développement Durable des Nations Unies sont utilisés comme cadre de référence pour déterminer les investissements qui peuvent contribuer à un objectif environnemental ou social. Le produit financier cherche ainsi à encourager les sociétés et/ou émetteurs les mieux disants en matière de pratiques environnementales, sociales et de gouvernance, tout en valorisant et encourageant ceux et celles qui démontrent aussi d'une contribution avérée à la réalisation d'objectifs environnementaux et/ou sociaux, notamment de par leurs activités.

En quoi les investissements durables que le produit financier a partiellement l'intention de réaliser ne causent pas de préjudice important à un objectif d'investissement durable environnemental ou social ?

Les principaux impacts négatifs sont les impacts négatifs les plus significatifs des décisions d'investissement sur les facteurs de durabilité liés aux questions environnementales, sociales et relatives aux salariés, au respect des droits humains et à la lutte contre la corruption active et passive.

Crédit Mutuel Asset Management a établi un cadre d'identification des principales incidences négatives pour permettre l'évaluation des préjudices importants pouvant venir affaiblir la proposition d'investissement durable. Il permet d'évaluer la capacité des sociétés sélectionnées à gérer le potentiel impact négatif de leurs activités sur les facteurs de durabilité E et S (Do No Significant Harm)

Comment les indicateurs d'impact négatif sur les facteurs de durabilité ont-ils été pris en compte ?

Comment les investissements durables sont-ils alignés sur les Principes directeurs de l'OCDE à l'intention des entreprises multinationales et les Principes directeurs de l'ONU relatifs aux entreprises et aux droits de l'homme ?

La Taxonomie de l'UE établit un principe consistant à « ne pas causer de préjudice important », selon lequel les investissements alignés sur la Taxonomie ne devraient pas causer de préjudice important aux objectifs de la Taxonomie de l'UE et s'accompagnent de critères de l'UE bien particuliers.

Le principe consistant à « ne pas causer de préjudice important » s'applique uniquement aux investissements sous-jacents au produit financier qui prennent en compte les critères de l'Union européenne en matière de durabilité environnementale des activités économiques. Les investissements sous-jacents à la portion restante de ce produit financier ne tiennent pas compte des critères de l'UE en matière de durabilité environnementale des activités économiques.

Tout autre investissement durable ne doit pas non plus causer de préjudice important à des objectifs environnementaux ou sociaux.

Ce produit financier prend-il en compte les principaux impacts négatifs sur les facteurs de durabilité ?

X OUI

Les incidences en matière de durabilité représentent l'impact que peuvent avoir les décisions d'investissement sur les facteurs de durabilité. Ceux-ci se concentrent sur le climat et plus largement les problématiques environnementales; sont également concernés les facteurs du domaine social, avec notamment le droit des salariés, le respect des droits de l'homme et la lutte contre la corruption. La prise en compte de ces incidences négatives en matière de durabilité par le produit financier se fait de trois façons: par l'application de politiques d'exclusion sectorielles, par la notation ESG interne et par le suivi des PAI. Les politiques d'exclusion sectorielle s'appliquent à toutes les stratégies gérées activement, y compris ce produit financier, et concernent les armes controversées et le charbon; elles permettent de se prémunir d'une exposition à de forts risques de durabilité inhérents à ces secteurs. La notation ESG permet de mesurer la performance ESG générale d'une société ou d'un émetteur; elle est constituée à partir d'un éventail d'indicateurs environnementaux, sociaux, sociétaux et de gouvernance découlant d'une analyse des données brutes PAI. Le suivi des données brutes PAI s'effectue dans le cadre de l'activité de gestion du produit financier; ces données sont mises à disposition dans le rapport périodique.

NON

Quel est le taux minimum engagé pour réduire la portée des investissements considérés avant l'application de cette stratégie d'investissement ?

Le mécanisme de sélectivité conduit à une réduction de 20% minimum (comme exigé par le Label ISR).

Quelle est la politique d'évaluation des pratiques de bonne gouvernance des sociétés en portefeuille ?

Pour les sociétés et émetteurs privés, l'équipe de gestion se base sur une évaluation des minimums standards sociaux mis en place et déclinés dans les différentes entités via notamment l'adoption d'un certain nombre de politiques (anti-corruption, respect des droits de l'homme, protection des lanceurs d'alertes, formation, code de conduite, égalité des chances, etc) et de pratiques (indépendance du conseil d'administration, composition des comités, équilibre des pouvoirs entre les organes de direction, stratégie Climat, etc). Ces critères sont fondés sur des textes à portée universelle, tels que le Pacte Mondial des Nations Unies, les principes directeurs de l'OCDE sur le gouvernement d'entreprise ainsi que l'Accord de Paris.

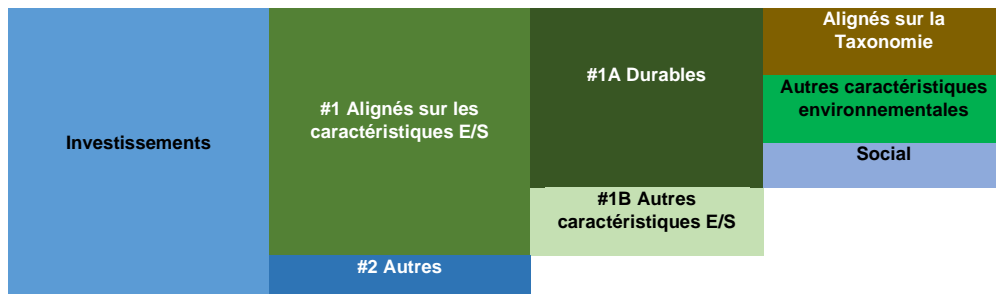
Les bonnes pratiques de gouvernance incluent des structures de gestion saines, les relations avec les collaborateurs, la rémunération du personnel et la conformité fiscale.

Quelle est l'allocation d'actifs prévue pour ce produit financier ?

L'allocation d'actifs illustre la part des investissements dans des actifs spécifiques.

Les activités alignées sur la **Taxonomie** sont exprimées en part des éléments suivants :

- **chiffre d'affaires**, en reflétant la part du chiffre d'affaires des activités vertes des sociétés dans lesquelles l'entité investit
- **dépenses d'investissement** (CapEx), en indiquant les investissements verts réalisés par les sociétés en portefeuille, par exemple pour entreprendre une transition vers une économie verte
- **charges d'exploitation** (OpEx), en reflétant les activités opérationnelles vertes des sociétés en portefeuille



La catégorie #1 Alignés sur les caractéristiques E/S inclut les investissements du produit financier utilisés pour atteindre les caractéristiques environnementales ou sociales qu'il promet : **100% - part Cash/OPC Monétaire**

La catégorie #2 Autres comprend les investissements restants du produit financier qui ne sont ni alignés sur les caractéristiques environnementales ou sociales, ni qualifiés d'investissements durables : **Part Cash/OPC Monétaire**

La catégorie #1 Alignés sur les caractéristiques E/S couvre :

- La sous-catégorie **#1A Durables** couvre les investissements durables ayant des objectifs environnementaux ou sociaux : **30%**
- La sous-catégorie **#1B Autres** caractéristiques E/S couvre les investissements alignés sur les caractéristiques environnementales ou sociales qui ne sont pas qualifiés d'investissements durables : **70%**

En quoi le recours aux produits dérivés permet-il d'atteindre les caractéristiques environnementales ou sociales promues par le produit financier ?

Le produit financier peut utiliser des produits dérivés. Cette utilisation est néanmoins temporaire et sans impact sur le profil ESG du fonds; celui-ci ne peut détenir une position courte sur un titre sélectionné selon les critères ESG.

Dans quelle mesure, au minimum, les investissements durables ayant un objectif environnemental sont-ils alignés sur la Taxonomie de l'UE ?

Les deux graphiques ci-dessous montrent, en vert, le pourcentage minimum d'investissements alignés sur la Taxonomie de l'UE. Comme il n'existe pas de méthodologie appropriée pour déterminer l'alignement des obligations souveraines* sur la Taxonomie, le premier graphique présente l'alignement du produit financier sur la Taxonomie en regard de l'ensemble des investissements qui le composent, y compris les obligations souveraines, tandis que le second graphique illustre l'alignement sur la Taxonomie uniquement en regard des investissements autres que les obligations souveraines.

1- Alignement des investissements sur la Taxonomie, obligations souveraines (*) incluses

- Alignés sur la Taxonomie : **0%**
- Autres investissements : **100%**

2- Alignement des investissements sur la Taxonomie, hors obligations souveraines (*)

- Alignés sur la Taxonomie : **0%**
- Autres investissements : **100%**

* Aux fins des présents graphiques, les « obligations souveraines » comprennent l'ensemble des expositions souveraines

Quelle est la part minimale des investissements dans les activités transitoires et habilitantes ?

Les activités habilitantes permettent directement à d'autres activités d'apporter une contribution substantielle à un objectif environnemental.

Les activités transitoires sont des activités pour lesquelles il n'existe pas encore de solutions de remplacement à faible émission de carbone et dont les niveaux d'émissions de gaz à effet de serre correspondent aux meilleures performances.

Quelle est la part minimale des investissements durables ayant un objectif environnemental qui ne sont pas alignés sur la Taxonomie de l'UE ?

Quelle est la part minimale des investissements durables sur le plan social ?

Quels investissements sont inclus sous «#2 Autres », quel est leur objectif et existe-t-il des garanties environnementales ou sociales minimales ?

Ce produit financier peut investir, dans la limite prévue au prospectus, en OPCVM de droit français ou étranger. Une proportion de liquidités (via par exemple des fonds monétaires) permet d'assurer une réserve de liquidité et d'anticiper les éventuelles mouvements liés aux souscriptions/rachats de la part des porteurs. Dans un souci de cohérence, le gérant veille à sélectionner des fonds disposant d'un Label ISR (ou équivalent) et/ou intégrant des considérations extra-financières afin de garantir la prise en compte de considérations environnementales, sociales et de gouvernance et de minimiser ainsi les risques de durabilité émanant de l'exposition au sous-jacent de liquidité

Un indice particulier a-t-il été désigné comme référence pour déterminer si ce produit financier est aligné sur les caractéristiques environnementales et/ou sociales qu'il promet ?

OUI

X

NON

Les indices de référence sont des indices permettant de déterminer si le produit financier atteint les caractéristiques environnementales ou sociales qu'il promet.

Comment l'indice de référence est-il en permanence aligné sur chacune des caractéristiques environnementales ou sociales promues par le produit financier ?

Comment l'alignement de la stratégie d'investissement sur la méthodologie de l'indice est-il assuré de manière continue ?

En quoi l'indice désigné diffère-t-il d'un indice du marché général pertinent ?

Où puis-je trouver plus d'information relatives à un certain produit en ligne ?

Des informations et documents complémentaires sont disponibles sur le site Internet de Crédit Mutuel AM, et notamment sur les pages dédiées à l'Investissement Durable et aux différents produits.

www.creditmutuel-am.eu

Nom du produit : **CM-AM ENTREPRENEURS EUROPE**
Identifiant de l'entité juridique : **969500KFQADESSXRUH79**

Caractéristiques environnementales et/ou sociales

Ce produit financier a-t-il un objectif d'investissement durable ?

OUI

X

NON

Il réalisera un minimum d'investissements durables ayant un objectif environnemental : ___ %

X

Il promeut des caractéristiques environnementales/sociales (E/S) et, bien qu'il n'ait pas pour objectif un investissement durable, il présentera une proportion minimale de 5 % d'investissements durables

dans des activités économiques considérées comme durables sur le plan environnemental aux termes de la Taxonomie de l'UE

ayant un objectif environnemental dans des activités économiques considérées comme durables sur le plan environnemental aux termes de la Taxonomie de l'UE

dans des activités économiques non considérées comme durables sur le plan environnemental aux termes de la Taxonomie de l'UE

X

ayant un objectif environnemental dans des activités économiques non considérées comme durables sur le plan environnemental aux termes de la Taxonomie de l'UE

X

ayant un objectif social

Il réalisera un minimum d'investissements durables ayant un objectif social : ___ %

Il promeut des caractéristiques E/S, mais **ne fera aucun investissement durable**

Un investissement durable désigne un investissement dans une activité économique qui contribue à un objectif environnemental ou social, pour autant que cet investissement ne cause pas de préjudice important à un objectif environnemental ou social et que les sociétés en portefeuille appliquent des pratiques de bonne gouvernance.

La Taxonomie de l'UE est un système de classification qui établit une liste des activités économiques durables sur le plan environnemental. Pour l'instant, ce système ne contient pas de liste des activités économiques durables sur le plan social. Les investissements durables ayant un objectif environnemental peuvent être alignés ou non sur la Taxonomie.

Quelles sont les caractéristiques environnementales et/ou sociales promues par ce produit financier ?

Ce produit financier adopte une approche en amélioration de score ESG, c'est-à-dire qu'il recherche la promotion de caractéristiques environnementales, sociale et de bonne gouvernance en se basant sur un indicateur de qualité ESG générale, combinant une quarantaine d'indicateurs extra-financiers.

Quels indicateurs de durabilité sont utilisés pour mesurer la réalisation de chacune des caractéristiques environnementales ou sociales promues par ce produit financier ?

Les indicateurs de durabilité évaluent dans quelle mesure les caractéristiques environnementales ou sociales promues par le produit financier sont atteintes

La prise en compte des critères extra-financiers environnementaux, sociaux et de gouvernance repose sur un modèle d'analyse ESG propriétaire; il est basé sur une combinaison de données en provenance d'agences de notation externes (Sustainalytics, ISS ESG, Trucost), portant sur les entreprises et les états. Ce modèle est construit à partir d'une quarantaine d'indicateurs extra-financiers structurés autour de 5 piliers: Social, Environnemental, Economique et Sociétal, Gouvernement d'entreprise, Engagement de l'entreprise pour une démarche socialement responsable. Le score ESG permet ainsi l'évaluation et la sélection de sociétés ou émetteurs dans le respect des caractéristiques environnementales et sociales recherchés par le produit financier. En outre, l'évaluation du chiffre d'affaires en lien avec un ou plusieurs Objectifs de Développement Durable, ainsi que l'analyse des incidences négatives et des principaux standards sociaux sont utilisés pour qualifier la poche d'Investissement Durable du produit financier, selon une méthodologie propre à Crédit Mutuel Asset Management.

Quels sont les objectifs des investissements durables que le produit financier entend partiellement réaliser et comment l'investissement durable contribue-t-il à ces objectifs ?

Outre la promotion des caractéristiques environnementales et sociales, au coeur de la proposition d'investissement du produit financier, celui-ci se donne sur une poche d'investissement minimale pour objectif d'investir dans des sociétés et/ou émetteurs identifiés comme 'durables' selon une méthodologie interne, propre à Crédit Mutuel Asset Management. Les Objectifs de Développement Durable des Nations Unies sont utilisés comme cadre de référence pour déterminer les investissements qui peuvent contribuer à un objectif environnemental ou social. Le produit financier cherche ainsi à encourager les sociétés et/ou émetteurs les mieux disants en matière de pratiques environnementales, sociales et de gouvernance, tout en valorisant et encourageant ceux et celles qui démontrent aussi d'une contribution avérée à la réalisation d'objectifs environnementaux et/ou sociaux, notamment de par leurs activités.

En quoi les investissements durables que le produit financier a partiellement l'intention de réaliser ne causent pas de préjudice important à un objectif d'investissement durable environnemental ou social ?

Les principaux impacts négatifs sont les impacts négatifs les plus significatifs des décisions d'investissement sur les facteurs de durabilité liés aux questions environnementales, sociales et relatives aux salariés, au respect des droits humains et à la lutte contre la corruption active et passive.

Crédit Mutuel Asset Management a établi un cadre d'identification des principales incidences négatives pour permettre l'évaluation des préjudices importants pouvant venir affaiblir la proposition d'investissement durable. Il permet d'évaluer la capacité des sociétés sélectionnées à gérer le potentiel impact négatif de leurs activités sur les facteurs de durabilité E et S (Do No Significant Harm)

Comment les indicateurs d'impact négatif sur les facteurs de durabilité ont-ils été pris en compte ?

Comment les investissements durables sont-ils alignés sur les Principes directeurs de l'OCDE à l'intention des entreprises multinationales et les Principes directeurs de l'ONU relatifs aux entreprises et aux droits de l'homme ?

La Taxonomie de l'UE établit un principe consistant à « ne pas causer de préjudice important », selon lequel les investissements alignés sur la Taxonomie ne devraient pas causer de préjudice important aux objectifs de la Taxonomie de l'UE et s'accompagnent de critères de l'UE bien particuliers.

Le principe consistant à « ne pas causer de préjudice important » s'applique uniquement aux investissements sous-jacents au produit financier qui prennent en compte les critères de l'Union européenne en matière de durabilité environnementale des activités économiques. Les investissements sous-jacents à la portion restante de ce produit financier ne tiennent pas compte des critères de l'UE en matière de durabilité environnementale des activités économiques.

Tout autre investissement durable ne doit pas non plus causer de préjudice important à des objectifs environnementaux ou sociaux.

Ce produit financier prend-il en compte les principaux impacts négatifs sur les facteurs de durabilité ?

X OUI

Les incidences en matière de durabilité représentent l'impact que peuvent avoir les décisions d'investissement sur les facteurs de durabilité. Ceux-ci se concentrent sur le climat et plus largement les problématiques environnementales; sont également concernés les facteurs du domaine social, avec notamment le droit des salariés, le respect des droits de l'homme et la lutte contre la corruption. La prise en compte de ces incidences négatives en matière de durabilité par le produit financier se fait de trois façons: par l'application de politiques d'exclusion sectorielles, par la notation ESG interne et par le suivi des PAI. Les politiques d'exclusion sectorielle s'appliquent à toutes les stratégies gérées activement, y compris ce produit financier, et concernent les armes controversées et le charbon; elles permettent de se prémunir d'une exposition à de forts risques de durabilité inhérents à ces secteurs. La notation ESG permet de mesurer la performance ESG générale d'une société ou d'un émetteur; elle est constituée à partir d'un éventail d'indicateurs environnementaux, sociaux, sociétaux et de gouvernance découlant d'une analyse des données brutes PAI. Le suivi des données brutes PAI s'effectue dans le cadre de l'activité de gestion du produit financier; ces données sont mises à disposition dans le rapport périodique.

NON

Quel est le taux minimum engagé pour réduire la portée des investissements considérés avant l'application de cette stratégie d'investissement ?

Le produit financier ne s'engage pas sur un taux minimum de réduction de l'univers avant application de la stratégie d'investissement. Il adopte une approche en amélioration de score ESG, et limite l'exposition aux sociétés et émetteurs les moins bien notés.

Quelle est la politique d'évaluation des pratiques de bonne gouvernance des sociétés en portefeuille ?

La politique d'évaluation des bonnes pratiques de gouvernance des sociétés bénéficiaires de l'investissement, y compris en ce qui concerne les bonnes mises en gestion, les relations avec les employés, la rémunération du personnel et le respect des obligations fiscales, est mesurée au travers du pilier G du score propriétaire ESG à travers une série de critères spécifiques que Crédit Mutuel Asset Management examine dans le cadre de l'évaluation globale ESG. Une exclusion ferme est opérée dès lors que l'ensemble des critères n'est pas respecté.

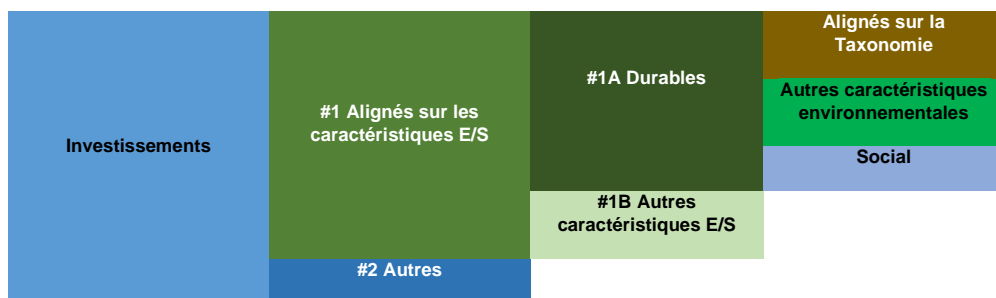
Les bonnes pratiques de gouvernance incluent des structures de gestion saines, les relations avec les collaborateurs, la rémunération du personnel et la conformité fiscale.

Quelle est l'allocation d'actifs prévue pour ce produit financier ?

L'allocation d'actifs illustre la part des investissements dans des actifs spécifiques.

Les activités alignées sur la Taxonomie sont exprimées en part des éléments suivants :

- **chiffre d'affaires**, en reflétant la part du chiffre d'affaires des activités vertes des sociétés dans lesquelles l'entité investit
- **dépenses d'investissement (CapEx)**, en indiquant les investissements verts réalisés par les sociétés en portefeuille, par exemple pour entreprendre une transition vers une économie verte
- **charges d'exploitation (OpEx)**, en reflétant les activités opérationnelles vertes des sociétés en portefeuille



La catégorie #1 Alignés sur les caractéristiques E/S inclut les investissements du produit financier utilisés pour atteindre les caractéristiques environnementales ou sociales qu'il promet : **100% - part Cash/OPC Monétaire**

La catégorie #2 Autres comprend les investissements restants du produit financier qui ne sont ni alignés sur les caractéristiques environnementales ou sociales, ni qualifiés d'investissements durables : **Part Cash/OPC Monétaire**

La catégorie #1 Alignés sur les caractéristiques E/S couvre :

- La sous-catégorie **#1A Durables** couvre les investissements durables ayant des objectifs environnementaux ou sociaux : **5%**
- La sous-catégorie **#1B Autres** caractéristiques E/S couvre les investissements alignés sur les caractéristiques environnementales ou sociales qui ne sont pas qualifiés d'investissements durables : **95%**

En quoi le recours aux produits dérivés permet-il d'atteindre les caractéristiques environnementales ou sociales promues par le produit financier ?

Le produit financier peut utiliser des produits dérivés. Cette utilisation est néanmoins temporaire et sans impact sur le profil ESG du fonds; celui-ci ne peut détenir une position courte sur un titre sélectionné selon les critères ESG.

Dans quelle mesure, au minimum, les investissements durables ayant un objectif environnemental sont-ils alignés sur la Taxonomie de l'UE ?

Les deux graphiques ci-dessous montrent, en vert, le pourcentage minimum d'investissements alignés sur la Taxonomie de l'UE. Comme il n'existe pas de méthodologie appropriée pour déterminer l'alignement des obligations souveraines* sur la Taxonomie, le premier graphique présente l'alignement du produit financier sur la Taxonomie en regard de l'ensemble des investissements qui le composent, y compris les obligations souveraines, tandis que le second graphique illustre l'alignement sur la Taxonomie uniquement en regard des investissements autres que les obligations souveraines.

1- Alignement des investissements sur la Taxonomie, obligations souveraines (*) incluses

- Alignés sur la Taxonomie : **0%**
- Autres investissements : **100%**

2- Alignement des investissements sur la Taxonomie, hors obligations souveraines (*)

- Alignés sur la Taxonomie : **0%**
- Autres investissements : **100%**

* Aux fins des présents graphiques, les « obligations souveraines » comprennent l'ensemble des expositions souveraines

Quelle est la part minimale des investissements dans les activités transitoires et habilitantes ?

Les activités habilitantes permettent directement à d'autres activités d'apporter une contribution substantielle à un objectif environnemental.

Les activités transitoires sont des activités pour lesquelles il n'existe pas encore de solutions de remplacement à faible émission de carbone et dont les niveaux d'émissions de gaz à effet de serre correspondent aux meilleures performances.

Quelle est la part minimale des investissements durables ayant un objectif environnemental qui ne sont pas alignés sur la Taxonomie de l'UE ?

Quelle est la part minimale des investissements durables sur le plan social ?

Quels investissements sont inclus sous «#2 Autres », quel est leur objectif et existe-t-il des garanties environnementales ou sociales minimales ?

Ce produit financier peut investir, dans la limite prévue au prospectus, en OPCVM de droit français ou étranger. Une proportion de liquidités (via par exemple des fonds monétaires) permet d'assurer une réserve de liquidité et d'anticiper les éventuelles mouvements liés aux souscriptions/rachats de la part des porteurs. Dans un souci de cohérence, le gérant veille à sélectionner des fonds disposant d'un Label ISR (ou équivalent) et/ou intégrant des considérations extra-financières afin de garantir la prise en compte de considérations environnementales, sociales et de gouvernance et de minimiser ainsi les risques de durabilité émanant de l'exposition au sous-jacent de liquidité

Un indice particulier a-t-il été désigné comme référence pour déterminer si ce produit financier est aligné sur les caractéristiques environnementales et/ou sociales qu'il promet ?

OUI

X

NON

Les indices de référence sont des indices permettant de déterminer si le produit financier atteint les caractéristiques environnementales ou sociales qu'il promet.

Comment l'indice de référence est-il en permanence aligné sur chacune des caractéristiques environnementales ou sociales promues par le produit financier ?

Comment l'alignement de la stratégie d'investissement sur la méthodologie de l'indice est-il assuré de manière continue ?

En quoi l'indice désigné diffère-t-il d'un indice du marché général pertinent ?

Où puis-je trouver plus d'information relatives à un certain produit en ligne ?

Des informations et documents complémentaires sont disponibles sur le site Internet de Crédit Mutuel AM, et notamment sur les pages dédiées à l'Investissement Durable et aux différents produits.

www.creditmutuel-am.eu

Nom du produit : CM-AM GLOBAL EMERGING MARKET
Identifiant de l'entité juridique : 9695006UK3A2L84W0Z36

Caractéristiques environnementales et/ou sociales

Ce produit financier a-t-il un objectif d'investissement durable ?

OUI

X NON

Il réalisera un minimum **d'investissements durables ayant un objectif environnemental** : ___ %

X

Il promeut des caractéristiques environnementales/sociales (E/S) et, bien qu'il n'ait pas pour objectif un investissement durable, il présentera une proportion minimale de 5 % d'investissements durables

dans des activités économiques considérées comme durables sur le plan environnemental aux termes de la Taxonomie de l'UE

ayant un objectif environnemental dans des activités économiques considérées comme durables sur le plan environnemental aux termes de la Taxonomie de l'UE

dans des activités économiques non considérées comme durables sur le plan environnemental aux termes de la Taxonomie de l'UE

X

ayant un objectif environnemental dans des activités économiques non considérées comme durables sur le plan environnemental aux termes de la Taxonomie de l'UE

X

ayant un objectif social

Il réalisera un minimum **d'investissements durables ayant un objectif social** : ___ %

Il promeut des caractéristiques E/S, mais **ne fera aucun investissement durable**

Un investissement durable désigne un investissement dans une activité économique qui contribue à un objectif environnemental ou social, pour autant que cet investissement ne cause pas de préjudice important à un objectif environnemental ou social et que les sociétés en portefeuille appliquent des pratiques de bonne gouvernance.

La Taxonomie de l'UE est un système de classification qui établit une liste des activités économiques durables sur le plan environnemental. Pour l'instant, ce système ne contient pas de liste des activités économiques durables sur le plan social. Les investissements durables ayant un objectif environnemental peuvent être alignés ou non sur la Taxonomie.

Quelles sont les caractéristiques environnementales et/ou sociales promues par ce produit financier ?

Ce produit financier adopte une approche en amélioration de score ESG, c'est-à-dire qu'il recherche la promotion de caractéristiques environnementales, sociale et de bonne gouvernance en se basant sur un indicateur de qualité ESG générale, combinant une quarantaine d'indicateurs extra-financiers.

Quels indicateurs de durabilité sont utilisés pour mesurer la réalisation de chacune des caractéristiques environnementales ou sociales promues par ce produit financier ?

Les indicateurs de durabilité évaluent dans quelle mesure les caractéristiques environnementales ou sociales promues par le produit financier sont atteintes

La prise en compte des critères extra-financiers environnementaux, sociaux et de gouvernance repose sur un modèle d'analyse ESG propriétaire; il est basé sur une combinaison de données en provenance d'agences de notation externes (Sustainalytics, ISS ESG, Trucost), portant sur les entreprises et les états. Ce modèle est construit à partir d'une quarantaine d'indicateurs extra-financiers structurés autour de 5 piliers: Social, Environnemental, Economique et Sociétal, Gouvernement d'entreprise, Engagement de l'entreprise pour une démarche socialement responsable. Le score ESG permet ainsi l'évaluation et la sélection de sociétés ou émetteurs dans le respect des caractéristiques environnementales et sociales recherchés par le produit financier. En outre, l'évaluation du chiffre d'affaires en lien avec un ou plusieurs Objectifs de Développement Durable, ainsi que l'analyse des incidences négatives et des principaux standards sociaux sont utilisés pour qualifier la poche d'Investissement Durable du produit financier, selon une méthodologie propre à Crédit Mutuel Asset Management.

Quels sont les objectifs des investissements durables que le produit financier entend partiellement réaliser et comment l'investissement durable contribue-t-il à ces objectifs ?

Outre la promotion des caractéristiques environnementales et sociales, au coeur de la proposition d'investissement du produit financier, celui-ci se donne sur une poche d'investissement minimale pour objectif d'investir dans des sociétés et/ou émetteurs identifiés comme 'durables' selon une méthodologie interne, propre à Crédit Mutuel Asset Management. Les Objectifs de Développement Durable des Nations Unies sont utilisés comme cadre de référence pour déterminer les investissements qui peuvent contribuer à un objectif environnemental ou social. Le produit financier cherche ainsi à encourager les sociétés et/ou émetteurs les mieux disants en matière de pratiques environnementales, sociales et de gouvernance, tout en valorisant et encourageant ceux et celles qui démontrent aussi d'une contribution avérée à la réalisation d'objectifs environnementaux et/ou sociaux, notamment de par leurs activités.

En quoi les investissements durables que le produit financier a partiellement l'intention de réaliser ne causent pas de préjudice important à un objectif d'investissement durable environnemental ou social ?

Les principaux impacts négatifs sont les impacts négatifs les plus significatifs des décisions d'investissement sur les facteurs de durabilité liés aux questions environnementales, sociales et relatives aux salariés, au respect des droits humains et à la lutte contre la corruption active et passive.

Crédit Mutuel Asset Management a établi un cadre d'identification des principales incidences négatives pour permettre l'évaluation des préjudices importants pouvant venir affaiblir la proposition d'investissement durable. Il permet d'évaluer la capacité des sociétés sélectionnées à gérer le potentiel impact négatif de leurs activités sur les facteurs de durabilité E et S (Do No Significant Harm)

Comment les indicateurs d'impact négatif sur les facteurs de durabilité ont-ils été pris en compte ?

Comment les investissements durables sont-ils alignés sur les Principes directeurs de l'OCDE à l'intention des entreprises multinationales et les Principes directeurs de l'ONU relatifs aux entreprises et aux droits de l'homme ?

La Taxonomie de l'UE établit un principe consistant à « ne pas causer de préjudice important », selon lequel les investissements alignés sur la Taxonomie ne devraient pas causer de préjudice important aux objectifs de la Taxonomie de l'UE et s'accompagnent de critères de l'UE bien particuliers.

Le principe consistant à « ne pas causer de préjudice important » s'applique uniquement aux investissements sous-jacents au produit financier qui prennent en compte les critères de l'Union européenne en matière de durabilité environnementale des activités économiques. Les investissements sous-jacents à la portion restante de ce produit financier ne tiennent pas compte des critères de l'UE en matière de durabilité environnementale des activités économiques.

Tout autre investissement durable ne doit pas non plus causer de préjudice important à des objectifs environnementaux ou sociaux.

Ce produit financier prend-il en compte les principaux impacts négatifs sur les facteurs de durabilité ?

X OUI

Les incidences en matière de durabilité représentent l'impact que peuvent avoir les décisions d'investissement sur les facteurs de durabilité. Ceux-ci se concentrent sur le climat et plus largement les problématiques environnementales; sont également concernés les facteurs du domaine social, avec notamment le droit des salariés, le respect des droits de l'homme et la lutte contre la corruption. La prise en compte de ces incidences négatives en matière de durabilité par le produit financier se fait de trois façons: par l'application de politiques d'exclusion sectorielles, par la notation ESG interne et par le suivi des PAI. Les politiques d'exclusion sectorielle s'appliquent à toutes les stratégies gérées activement, y compris ce produit financier, et concernent les armes controversées et le charbon; elles permettent de se prémunir d'une exposition à de forts risques de durabilité inhérents à ces secteurs. La notation ESG permet de mesurer la performance ESG générale d'une société ou d'un émetteur; elle est constitué à partir d'un éventail d'indicateurs environnementaux, sociaux, sociétaux et de gouvernance découlant d'une analyse des données brutes PAI. Le suivi des données brutes PAI s'effectuent dans le cadre de l'activité de gestion du produit financier; ces données sont mises à disposition dans le rapport périodique.

NON

Quel est le taux minimum engagé pour réduire la portée des investissements considérés avant l'application de cette stratégie d'investissement ?

Le produit financier ne s'engage pas sur un taux minimum de réduction de l'univers avant application de la stratégie d'investissement. Il adopte une approche en amélioration de score ESG, et limite l'exposition aux sociétés et émetteurs les moins bien notés.

Quelle est la politique d'évaluation des pratiques de bonne gouvernance des sociétés en portefeuille ?

La politique d'évaluation des bonnes pratiques de gouvernance des sociétés bénéficiaires de l'investissement, y compris en ce qui concerne les bonnes mises en gestion, les relations avec les employés, la rémunération du personnel et le respect des obligations fiscales, est mesurée au travers du pilier G du score propriétaire ESG à travers une série de critères spécifiques que Crédit Mutuel Asset Management examine dans le cadre de l'évaluation globale ESG. Une exclusion ferme est opérée dès lors que l'ensemble des critères n'est pas respecté.

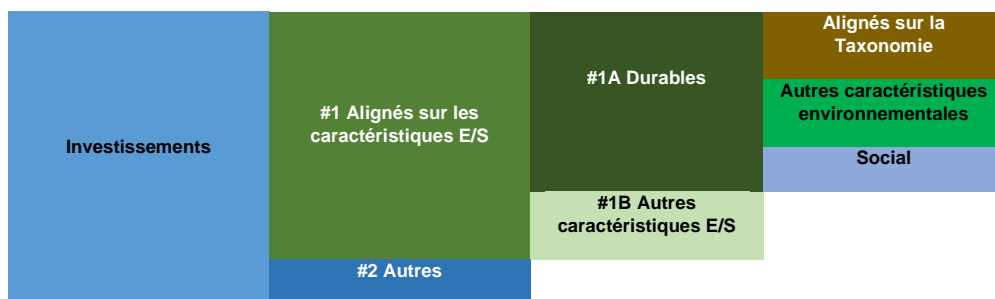
Les bonnes pratiques de gouvernance incluent des structures de gestion saines, les relations avec les collaborateurs, la rémunération du personnel et la conformité fiscale.

Quelle est l'allocation d'actifs prévue pour ce produit financier ?

L'allocation d'actifs illustre la part des investissements dans des actifs spécifiques.

Les activités alignées sur la Taxonomie sont exprimées en part des éléments suivants :

- **chiffre d'affaires**, en reflétant la part du chiffre d'affaires des activités vertes des sociétés dans lesquelles l'entité investit
- **dépenses d'investissement** (CapEx), en indiquant les investissements verts réalisés par les sociétés en portefeuille, par exemple pour entreprendre une transition vers une économie verte
- **charges d'exploitation** (OpEx), en reflétant les activités opérationnelles vertes des sociétés en portefeuille



La catégorie #1 Alignés sur les caractéristiques E/S inclut les investissements du produit financier utilisés pour atteindre les caractéristiques environnementales ou sociales qu'il promeut : **100% - part Cash/OPC Monétaire**

La catégorie #2 Autres comprend les investissements restants du produit financier qui ne sont ni alignés sur les caractéristiques environnementales ou sociales, ni qualifiés d'investissements durables : **Part Cash/OPC Monétaire**

La catégorie #1 Alignés sur les caractéristiques E/S couvre :

- La sous-catégorie **#1A Durables** couvre les investissements durables ayant des objectifs environnementaux ou sociaux : **5%**
- La sous-catégorie **#1B Autres** caractéristiques E/S couvre les investissements alignés sur les caractéristiques environnementales ou sociales qui ne sont pas qualifiés d'investissements durables : **95%**

En quoi le recours aux produits dérivés permet-il d'atteindre les caractéristiques environnementales ou sociales promues par le produit financier ?

Le produit financier peut utiliser des produits dérivés. Cette utilisation est néanmoins temporaire et sans impact sur le profil ESG du fonds; celui-ci ne peut détenir une position courte sur un titre sélectionné selon les critères ESG.

Dans quelle mesure, au minimum, les investissements durables ayant un objectif environnemental sont-ils alignés sur la Taxonomie de l'UE ?

Les deux graphiques ci-dessous montrent, en vert, le pourcentage minimum d'investissements alignés sur la Taxonomie de l'UE. Comme il n'existe pas de méthodologie appropriée pour déterminer l'alignement des obligations souveraines* sur la Taxonomie, le premier graphique présente l'alignement du produit financier sur la Taxonomie en regard de l'ensemble des investissements qui le composent, y compris les obligations souveraines, tandis que le second graphique illustre l'alignement sur la Taxonomie uniquement en regard des investissements autres que les obligations souveraines.

1- Alignement des investissements sur la Taxonomie, obligations souveraines (*) incluses

- Alignés sur la Taxonomie : **0%**
- Autres investissements : **100%**

2- Alignement des investissements sur la Taxonomie, hors obligations souveraines (*)

- Alignés sur la Taxonomie : **0%**
- Autres investissements : **100%**

* Aux fins des présents graphiques, les « obligations souveraines » comprennent l'ensemble des expositions souveraines

Quelle est la part minimale des investissements dans les activités transitoires et habilitantes ?

Les activités habilitantes permettent directement à d'autres activités d'apporter une contribution substantielle à un objectif environnemental.

Les activités transitoires sont des activités pour lesquelles il n'existe pas encore de solutions de remplacement à faible émission de carbone et dont les niveaux d'émissions de gaz à effet de serre correspondent aux meilleures performances.

Quelle est la part minimale des investissements durables ayant un objectif environnemental qui ne sont pas alignés sur la Taxonomie de l'UE ?

Quelle est la part minimale des investissements durables sur le plan social ?

Quels investissements sont inclus sous «#2 Autres », quel est leur objectif et existe-t-il des garanties environnementales ou sociales minimales ?

Ce produit financier peut investir, dans la limite prévue au prospectus, en OPCVM de droit français ou étranger. Une proportion de liquidités (via par exemple des fonds monétaires) permet d'assurer une réserve de liquidité et d'anticiper les éventuelles mouvements liés aux souscriptions/rachats de la part des porteurs. Dans un souci de cohérence, le gérant veille à sélectionner des fonds disposant d'un Label ISR (ou équivalent) et/ou intégrant des considérations extra-financières afin de garantir la prise en compte de considérations environnementales, sociales et de gouvernance et de minimiser ainsi les risques de durabilité émanant de l'exposition au sous-jacent de liquidité

Un indice particulier a-t-il été désigné comme référence pour déterminer si ce produit financier est aligné sur les caractéristiques environnementales et/ou sociales qu'il promet ?

OUI

X

NON

Les indices de référence sont des indices permettant de déterminer si le produit financier atteint les caractéristiques environnementales ou sociales qu'il promet.

Comment l'indice de référence est-il en permanence aligné sur chacune des caractéristiques environnementales ou sociales promues par le produit financier ?

Comment l'alignement de la stratégie d'investissement sur la méthodologie de l'indice est-il assuré de manière continue ?

En quoi l'indice désigné diffère-t-il d'un indice du marché général pertinent ?

Où puis-je trouver plus d'information relatives à un certain produit en ligne ?

Des informations et documents complémentaires sont disponibles sur le site Internet de Crédit Mutuel AM, et notamment sur les pages dédiées à l'Investissement Durable et aux différents produits.

www.creditmutuel-am.eu

Annexe Article 8

Nom du produit : **CM-AM SUSTAINABLE PLANET**
Identifiant de l'entité juridique : **969500S8P9XFWKJ4IQ68**

Caractéristiques environnementales et/ou sociales

Ce produit financier a-t-il un objectif d'investissement durable ?

OUI

X

NON

Il réalisera un minimum d'investissements durables ayant un objectif environnemental : __ %

X

Il promeut des caractéristiques environnementales/sociales (E/S) et, bien qu'il n'ait pas pour objectif un investissement durable, il présentera une proportion minimale de 60 % d'investissements durables

dans des activités économiques considérées comme durables sur le plan environnemental aux termes de la Taxonomie de l'UE

ayant un objectif environnemental dans des activités économiques considérées comme durables sur le plan environnemental aux termes de la Taxonomie de l'UE

dans des activités économiques non considérées comme durables sur le plan environnemental aux termes de la Taxonomie de l'UE

X

ayant un objectif environnemental dans des activités économiques non considérées comme durables sur le plan environnemental aux termes de la Taxonomie de l'UE

X

ayant un objectif social

Il réalisera un minimum d'investissements durables ayant un objectif social : ___ %

Il promeut des caractéristiques E/S, mais **ne fera aucun investissement durable**

Un investissement durable désigne un investissement dans une activité économique qui contribue à un objectif environnemental ou social, pour autant que cet investissement ne cause pas de préjudice important à un objectif environnemental ou social et que les sociétés en portefeuille appliquent des pratiques de bonne gouvernance.

La Taxonomie de l'UE est un système de classification qui établit une liste des activités économiques durables sur le plan environnemental. Pour l'instant, ce système ne contient pas de liste des activités économiques durables sur le plan social. Les investissements durables ayant un objectif environnemental peuvent être alignés ou non sur la Taxonomie.

Quelles sont les caractéristiques environnementales et/ou sociales promues par ce produit financier ?

Ce produit financier adopte une approche en sélectivité et élimine 20% des émetteurs les moins bien notés sur le score ESG interne de son univers investissable. Par ailleurs, il fait la promotion de caractéristiques environnementales et sociales en se donnant pour objectif de surperformer deux indicateurs de durabilité par rapport à son indice de référence OU univers ESG : le pourcentage de femmes siégeant au conseil d'administration et les sociétés ayant une politique de respect des droits humains.

Quels indicateurs de durabilité sont utilisés pour mesurer la réalisation de chacune des caractéristiques environnementales ou sociales promues par ce produit financier ?

Les indicateurs de durabilité évaluent dans quelle mesure les caractéristiques environnementales ou sociales promues par le produit financier sont atteintes

La prise en compte des critères extra-financiers environnementaux, sociaux et de gouvernance repose sur un modèle d'analyse ESG propriétaire; il est basé sur une combinaison de données en provenance d'agences de notation externes (Sustainalytics, ISS ESG, Trucost), portant sur les entreprises et les états. Ce modèle est construit à partir d'une quarantaine d'indicateurs extra-financiers structurés autour de 5 piliers: Social, Environnemental, Economique et Sociétal, Gouvernement d'entreprise, Engagement de l'entreprise pour une démarche socialement responsable. Le score ESG permet ainsi l'évaluation et a sélection de sociétés ou émetteurs dans le respect des caractéristiques environnementales et sociales recherchés par le produit financier. En outre, l'évaluation du chiffre d'affaires en lien avec un ou plusieurs Objectifs de Développement Durable, ainsi que l'analyse des incidences négatives et des principaux standards sociaux sont utilisés pour qualifier la poche d'Investissement Durable du produit financier, selon une méthodologie propre à Crédit Mutuel Asset Management.

Quels sont les objectifs des investissements durables que le produit financier entend partiellement réaliser et comment l'investissement durable contribue-t-il à ces objectifs ?

Outre la promotion des caractéristiques environnementales et sociales, au coeur de la proposition d'investissement du produit financier, celui-ci se donne sur une poche d'investissement minimale pour objectif d'investir dans des sociétés et/ou émetteurs identifiés comme 'durables' selon une méthodologie interne, propre à Crédit Mutuel Asset Management. Les Objectifs de Développement Durable des Nations Unies sont utilisés comme cadre de référence pour déterminer les investissements qui peuvent contribuer à un objectif environnemental ou social. Le produit financier cherche ainsi à encourager les sociétés et/ou émetteurs les mieux disants en matière de pratiques environnementales, sociales et de gouvernance, tout en valorisant et encourageant ceux et celles qui démontrent aussi d'une contribution avérée à la réalisation d'objectifs environnementaux et/ou sociaux, notamment de par leurs activités.

En quoi les investissements durables que le produit financier a partiellement l'intention de réaliser ne causent pas de préjudice important à un objectif d'investissement durable environnemental ou social ?

Les principaux impacts négatifs sont les impacts négatifs les plus significatifs des décisions d'investissement sur les facteurs de durabilité liés aux questions environnementales, sociales et relatives aux salariés, au respect des droits humains et à la lutte contre la corruption active et passive.

Crédit Mutuel Asset Management a établi un cadre d'identification des principales incidences négatives pour permettre l'évaluation des préjudices importants pouvant venir affaiblir la proposition d'investissement durable. Il permet d'évaluer la capacité des sociétés sélectionnées à gérer le potentiel impact négatif de leurs activités sur les facteurs de durabilité E et S (Do No Significant Harm)

Comment les indicateurs d'impact négatif sur les facteurs de durabilité ont-ils été pris en compte ?

Comment les investissements durables sont-ils alignés sur les Principes directeurs de l'OCDE à l'intention des entreprises multinationales et les Principes directeurs de l'ONU relatifs aux entreprises et aux droits de l'homme ?

La Taxonomie de l'UE établit un principe consistant à « ne pas causer de préjudice important », selon lequel les investissements alignés sur la Taxonomie ne devraient pas causer de préjudice important aux objectifs de la Taxonomie de l'UE et s'accompagnent de critères de l'UE bien particuliers.

Le principe consistant à « ne pas causer de préjudice important » s'applique uniquement aux investissements sous-jacents au produit financier qui prennent en compte les critères de l'Union européenne en matière de durabilité environnementale des activités économiques. Les investissements sous-jacents à la portion restante de ce produit financier ne tiennent pas compte des critères de l'UE en matière de durabilité environnementale des activités économiques.

Tout autre investissement durable ne doit pas non plus causer de préjudice important à des objectifs environnementaux ou sociaux.

Ce produit financier prend-il en compte les principaux impacts négatifs sur les facteurs de durabilité ?

X OUI

Les incidences en matière de durabilité représentent l'impact que peuvent avoir les décisions d'investissement sur les facteurs de durabilité. Ceux-ci se concentrent sur le climat et plus largement les problématiques environnementales; sont également concernés les facteurs du domaine social, avec notamment le droit des salariés, le respect des droits de l'homme et la lutte contre la corruption. La prise en compte de ces incidences négatives en matière de durabilité par le produit financier se fait de trois façons: par l'application de politiques d'exclusion sectorielles, par la notation ESG interne et par le suivi des PAI. Les politiques d'exclusion sectorielle s'appliquent à toutes les stratégies gérées activement, y compris ce produit financier, et concernent les armes controversées et le charbon; elles permettent de se prémunir d'une exposition à de forts risques de durabilité inhérents à ces secteurs. La notation ESG permet de mesurer la performance ESG générale d'une société ou d'un émetteur; elle est constituée à partir d'un éventail d'indicateurs environnementaux, sociaux, sociétaux et de gouvernance découlant d'une analyse des données brutes PAI. Le suivi des données brutes PAI s'effectue dans le cadre de l'activité de gestion du produit financier; ces données sont mises à disposition dans le rapport périodique.

NON

Quel est le taux minimum engagé pour réduire la portée des investissements considérés avant l'application de cette stratégie d'investissement ?

Le mécanisme de sélectivité conduit à une réduction de 20% minimum (comme exigé par le Label ISR).

Quelle est la politique d'évaluation des pratiques de bonne gouvernance des sociétés en portefeuille ?

Pour les sociétés et émetteurs privés, l'équipe de gestion se base sur une évaluation des minimums standards sociaux mis en place et déclinés dans les différentes entités via notamment l'adoption d'un certain nombre de politiques (anti-corruption, respect des droits de l'homme, protection des lanceurs d'alertes, formation, code de conduite, égalité des chances, etc) et de pratiques (indépendance du conseil d'administration, composition des comités, équilibre des pouvoirs entre les organes de direction, stratégie Climat, etc). Ces critères sont fondés sur des textes à portée universelle, tels que le Pacte Mondial des Nations Unies, les principes directeurs de l'OCDE sur le gouvernement d'entreprise ainsi que l'Accord de Paris.

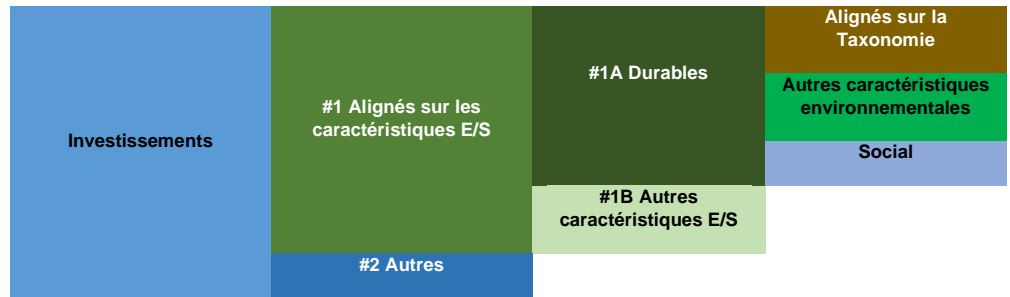
Les bonnes pratiques de gouvernance incluent des structures de gestion saines, les relations avec les collaborateurs, la rémunération du personnel et la conformité fiscale.

Quelle est l'allocation d'actifs prévue pour ce produit financier ?

L'allocation d'actifs illustre la part des investissements dans des actifs spécifiques.

Les activités alignées sur la **Taxonomie** sont exprimées en part des éléments suivants :

- **chiffre d'affaires**, en reflétant la part du chiffre d'affaires des activités vertes des sociétés dans lesquelles l'entité investit
- **dépenses d'investissement** (CapEx), en indiquant les investissements verts réalisés par les sociétés en portefeuille, par exemple pour entreprendre une transition vers une économie verte
- **charges d'exploitation** (OpEx), en reflétant les activités opérationnelles vertes des sociétés en portefeuille



La catégorie #1 Alignés sur les caractéristiques E/S inclut les investissements du produit financier utilisés pour atteindre les caractéristiques environnementales ou sociales qu'il promet : **100% - part Cash/OPC Monétaire**

La catégorie #2 Autres comprend les investissements restants du produit financier qui ne sont ni alignés sur les caractéristiques environnementales ou sociales, ni qualifiés d'investissements durables : **Part Cash/OPC Monétaire**

La catégorie #1 Alignés sur les caractéristiques E/S couvre :

- La sous-catégorie **#1A Durables** couvre les investissements durables ayant des objectifs environnementaux ou sociaux : **60%**
- La sous-catégorie **#1B Autres** caractéristiques E/S couvre les investissements alignés sur les caractéristiques environnementales ou sociales qui ne sont pas qualifiés d'investissements durables : **40%**

En quoi le recours aux produits dérivés permet-il d'atteindre les caractéristiques environnementales ou sociales promues par le produit financier ?

Le produit financier peut utiliser des produits dérivés. Cette utilisation est néanmoins temporaire et sans impact sur le profil ESG du fonds; celui-ci ne peut détenir une position courte sur un titre sélectionné selon les critères ESG.

Dans quelle mesure, au minimum, les investissements durables ayant un objectif environnemental sont-ils alignés sur la Taxonomie de l'UE ?

Les deux graphiques ci-dessous montrent, en vert, le pourcentage minimum d'investissements alignés sur la Taxonomie de l'UE. Comme il n'existe pas de méthodologie appropriée pour déterminer l'alignement des obligations souveraines* sur la Taxonomie, le premier graphique présente l'alignement du produit financier sur la Taxonomie en regard de l'ensemble des investissements qui le composent, y compris les obligations souveraines, tandis que le second graphique illustre l'alignement sur la Taxonomie uniquement en regard des investissements autres que les obligations souveraines.

1- Alignement des investissements sur la Taxonomie, obligations souveraines (*) incluses

- Alignés sur la Taxonomie : **0%**
- Autres investissements : **100%**

2- Alignement des investissements sur la Taxonomie, hors obligations souveraines (*)

- Alignés sur la Taxonomie : **0%**
- Autres investissements : **100%**

* Aux fins des présents graphiques, les « obligations souveraines » comprennent l'ensemble des expositions souveraines

Quelle est la part minimale des investissements dans les activités transitoires et habilitantes ?

Les activités habilitantes permettent directement à d'autres activités d'apporter une contribution substantielle à un objectif environnemental.

Les activités transitoires sont des activités pour lesquelles il n'existe pas encore de solutions de remplacement à faible émission de carbone et dont les niveaux d'émissions de gaz à effet de serre correspondent aux meilleures performances.

Quelle est la part minimale des investissements durables ayant un objectif environnemental qui ne sont pas alignés sur la Taxonomie de l'UE ?

Quelle est la part minimale des investissements durables sur le plan social ?

Quels investissements sont inclus sous «#2 Autres », quel est leur objectif et existe-t-il des garanties environnementales ou sociales minimales ?

Ce produit financier peut investir, dans la limite prévue au prospectus, en OPCVM de droit français ou étranger. Une proportion de liquidités (via par exemple des fonds monétaires) permet d'assurer une réserve de liquidité et d'anticiper les éventuelles mouvements liés aux souscriptions/rachats de la part des porteurs. Dans un souci de cohérence, le gérant veille à sélectionner des fonds disposant d'un Label ISR (ou équivalent) et/ou intégrant des considérations extra-financières afin de garantir la prise en compte de considérations environnementales, sociales et de gouvernance et de minimiser ainsi les risques de durabilité émanant de l'exposition au sous-jacent de liquidité

Un indice particulier a-t-il été désigné comme référence pour déterminer si ce produit financier est aligné sur les caractéristiques environnementales et/ou sociales qu'il promet ?

OUI

X

NON

Les indices de référence sont des indices permettant de déterminer si le produit financier atteint les caractéristiques environnementales ou sociales qu'il promet.

Comment l'indice de référence est-il en permanence aligné sur chacune des caractéristiques environnementales ou sociales promues par le produit financier ?

Comment l'alignement de la stratégie d'investissement sur la méthodologie de l'indice est-il assuré de manière continue ?

En quoi l'indice désigné diffère-t-il d'un indice du marché général pertinent ?

Où puis-je trouver plus d'information relatives à un certain produit en ligne ?

Des informations et documents complémentaires sont disponibles sur le site Internet de Crédit Mutuel AM, et notamment sur les pages dédiées à l'Investissement Durable et aux différents produits.

www.creditmutuel-am.eu

Annexe Article 8

Nom du produit : **CM-AM INSTITUTIONAL SHORT TERM**
Identifiant de l'entité juridique : **969500F7QYRETZA47C55**

Caractéristiques environnementales et/ou sociales

Ce produit financier a-t-il un objectif d'investissement durable ?

OUI

X

NON

Il réalisera un minimum **d'investissements durables** ayant un objectif environnemental : ___ %

X

Il **promeut des caractéristiques environnementales/sociales (E/S)** et, bien qu'il n'ait pas pour objectif un investissement durable, il présentera une proportion minimale de 5 % d'investissements durables

dans des activités économiques considérées comme durables sur le plan environnemental aux termes de la Taxonomie de l'UE

ayant un objectif environnemental dans des activités économiques considérées comme durables sur le plan environnemental aux termes de la Taxonomie de l'UE

dans des activités économiques non considérées comme durables sur le plan environnemental aux termes de la Taxonomie de l'UE

X

ayant un objectif environnemental dans des activités économiques non considérées comme durables sur le plan environnemental aux termes de la Taxonomie de l'UE

X

ayant un objectif social

Il réalisera un minimum **d'investissements durables** ayant un objectif social : ___ %

Il **promeut des caractéristiques E/S, mais ne fera aucun investissement durable**

Un investissement durable désigne un investissement dans une activité économique qui contribue à un objectif environnemental ou social, pour autant que cet investissement ne cause pas de préjudice important à un objectif environnemental ou social et que les sociétés en portefeuille appliquent des pratiques de bonne gouvernance.

La Taxonomie de l'UE est un système de classification qui établit une liste des activités économiques durables sur le plan environnemental. Pour l'instant, ce système ne contient pas de liste des activités économiques durables sur le plan social. Les investissements durables ayant un objectif environnemental peuvent être alignés ou non sur la Taxonomie.

Quelles sont les caractéristiques environnementales et/ou sociales promues par ce produit financier ?

Ce produit financier adopte une approche en amélioration de score ESG, c'est-à-dire qu'il recherche la promotion de caractéristiques environnementales, sociale et de bonne gouvernance en se basant sur un indicateur de qualité ESG générale, combinant une quarantaine d'indicateurs extra-financiers.

Quels indicateurs de durabilité sont utilisés pour mesurer la réalisation de chacune des caractéristiques environnementales ou sociales promues par ce produit financier ?

Les indicateurs de durabilité évaluent dans quelle mesure les caractéristiques environnementales ou sociales promues par le produit financier sont atteintes

La prise en compte des critères extra-financiers environnementaux, sociaux et de gouvernance repose sur un modèle d'analyse ESG propriétaire; il est basé sur une combinaison de données en provenance d'agences de notation externes (Sustainalytics, ISS ESG, Trucost), portant sur les entreprises et les états. Ce modèle est construit à partir d'une quarantaine d'indicateurs extra-financiers structurés autour de 5 piliers: Social, Environnemental, Economique et Sociétal, Gouvernement d'entreprise, Engagement de l'entreprise pour une démarche socialement responsable. Le score ESG permet ainsi l'évaluation et la sélection de sociétés ou émetteurs dans le respect des caractéristiques environnementales et sociales recherchés par le produit financier. En outre, l'évaluation du chiffre d'affaires en lien avec un ou plusieurs Objectifs de Développement Durable, ainsi que l'analyse des incidences négatives et des principaux standards sociaux sont utilisés pour qualifier la poche d'Investissement Durable du produit financier, selon une méthodologie propre à Crédit Mutuel Asset Management.

Quels sont les objectifs des investissements durables que le produit financier entend partiellement réaliser et comment l'investissement durable contribue-t-il à ces objectifs ?

Outre la promotion des caractéristiques environnementales et sociales, au coeur de la proposition d'investissement du produit financier, celui-ci se donne sur une poche d'investissement minimale pour objectif d'investir dans des sociétés et/ou émetteurs identifiés comme 'durables' selon une méthodologie interne, propre à Crédit Mutuel Asset Management. Les Objectifs de Développement Durable des Nations Unies sont utilisés comme cadre de référence pour déterminer les investissements qui peuvent contribuer à un objectif environnemental ou social. Le produit financier cherche ainsi à encourager les sociétés et/ou émetteurs les mieux disants en matière de pratiques environnementales, sociales et de gouvernance, tout en valorisant et encourageant ceux et celles qui démontrent aussi d'une contribution avérée à la réalisation d'objectifs environnementaux et/ou sociaux, notamment de par leurs activités.

En quoi les investissements durables que le produit financier a partiellement l'intention de réaliser ne causent pas de préjudice important à un objectif d'investissement durable environnemental ou social ?

Les principaux impacts négatifs sont les impacts négatifs les plus significatifs des décisions d'investissement sur les facteurs de durabilité liés aux questions environnementales, sociales et relatives aux salariés, au respect des droits humains et à la lutte contre la corruption active et passive.

Crédit Mutuel Asset Management a établi un cadre d'identification des principales incidences négatives pour permettre l'évaluation des préjudices importants pouvant venir affaiblir la proposition d'investissement durable. Il permet d'évaluer la capacité des sociétés sélectionnées à gérer le potentiel impact négatif de leurs activités sur les facteurs de durabilité E et S (Do No Significant Harm)

Comment les indicateurs d'impact négatif sur les facteurs de durabilité ont-ils été pris en compte ?

Comment les investissements durables sont-ils alignés sur les Principes directeurs de l'OCDE à l'intention des entreprises multinationales et les Principes directeurs de l'ONU relatifs aux entreprises et aux droits de l'homme ?

La Taxonomie de l'UE établit un principe consistant à « ne pas causer de préjudice important », selon lequel les investissements alignés sur la Taxonomie ne devraient pas causer de préjudice important aux objectifs de la Taxonomie de l'UE et s'accompagnent de critères de l'UE bien particuliers.

Le principe consistant à « ne pas causer de préjudice important » s'applique uniquement aux investissements sous-jacents au produit financier qui prennent en compte les critères de l'Union européenne en matière de durabilité environnementale des activités économiques. Les investissements sous-jacents à la portion restante de ce produit financier ne tiennent pas compte des critères de l'UE en matière de durabilité environnementale des activités économiques.

Tout autre investissement durable ne doit pas non plus causer de préjudice important à des objectifs environnementaux ou sociaux.

Ce produit financier prend-il en compte les principaux impacts négatifs sur les facteurs de durabilité ?

X OUI

Les incidences en matière de durabilité représentent l'impact que peuvent avoir les décisions d'investissement sur les facteurs de durabilité. Ceux-ci se concentrent sur le climat et plus largement les problématiques environnementales; sont également concernés les facteurs du domaine social, avec notamment le droit des salariés, le respect des droits de l'homme et la lutte contre la corruption. La prise en compte de ces incidences négatives en matière de durabilité par le produit financier se fait de trois façons: par l'application de politiques d'exclusion sectorielles, par la notation ESG interne et par le suivi des PAI. Les politiques d'exclusion sectorielle s'appliquent à toutes les stratégies gérées activement, y compris ce produit financier, et concernent les armes controversées et le charbon; elles permettent de se prémunir d'une exposition à de forts risques de durabilité inhérents à ces secteurs. La notation ESG permet de mesurer la performance ESG générale d'une société ou d'un émetteur; elle est constitué à partir d'un éventail d'indicateurs environnementaux, sociaux, sociétaux et de gouvernance découlant d'une analyse des données brutes PAI. Le suivi des données brutes PAI s'effectuent dans le cadre de l'activité de gestion du produit financier; ces données sont mises à disposition dans le rapport périodique.

NON

Quel est le taux minimum engagé pour réduire la portée des investissements considérés avant l'application de cette stratégie d'investissement ?

Le produit financier ne s'engage pas sur un taux minimum de réduction de l'univers avant application de la stratégie d'investissement. Il adopte une approche en amélioration de score ESG, et limite l'exposition aux sociétés et émetteurs les moins bien notés.

Quelle est la politique d'évaluation des pratiques de bonne gouvernance des sociétés en portefeuille ?

La politique d'évaluation des bonnes pratiques de gouvernance des sociétés bénéficiaires de l'investissement, y compris en ce qui concerne les bonnes mises en gestion, les relations avec les employés, la rémunération du personnel et le respect des obligations fiscales, est mesurée au travers du pilier G du score propriétaire ESG à travers une série de critères spécifiques que Crédit Mutuel Asset Management examine dans le cadre de l'évaluation globale ESG. Une exclusion ferme est opérée dès lors que l'ensemble des critères n'est pas respecté.

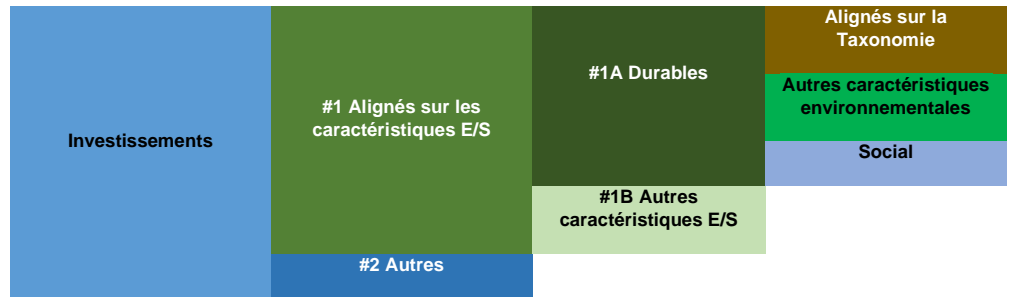
Les bonnes pratiques de gouvernance incluent des structures de gestion saines, les relations avec les collaborateurs, la rémunération du personnel et la conformité fiscale.

Quelle est l'allocation d'actifs prévue pour ce produit financier ?

L'allocation d'actifs illustre la part des investissements dans des actifs spécifiques.

Les activités alignées sur la Taxonomie sont exprimées en part des éléments suivants :

- **chiffre d'affaires**, en reflétant la part du chiffre d'affaires des activités vertes des sociétés dans lesquelles l'entité investit
- **dépenses d'investissement (CapEx)**, en indiquant les investissements verts réalisés par les sociétés en portefeuille, par exemple pour entreprendre une transition vers une économie verte
- **charges d'exploitation (OpEx)**, en reflétant les activités opérationnelles vertes des sociétés en portefeuille



La catégorie #1 Alignés sur les caractéristiques E/S inclut les investissements du produit financier utilisés pour atteindre les caractéristiques environnementales ou sociales qu'il promet : **100% - part Cash/OPC Monétaire**

La catégorie #2 Autres comprend les investissements restants du produit financier qui ne sont ni alignés sur les caractéristiques environnementales ou sociales, ni qualifiés d'investissements durables : **Part Cash/OPC Monétaire**

La catégorie #1 Alignés sur les caractéristiques E/S couvre :

- La sous-catégorie **#1A Durables** couvre les investissements durables ayant des objectifs environnementaux ou sociaux : **5%**
- La sous-catégorie **#1B Autres** caractéristiques E/S couvre les investissements alignés sur les caractéristiques environnementales ou sociales qui ne sont pas qualifiés d'investissements durables : **95%**

En quoi le recours aux produits dérivés permet-il d'atteindre les caractéristiques environnementales ou sociales promues par le produit financier ?

Le produit financier peut utiliser des produits dérivés. Cette utilisation est néanmoins temporaire et sans impact sur le profil ESG du fonds; celui-ci ne peut détenir une position courte sur un titre sélectionné selon les critères ESG.

Dans quelle mesure, au minimum, les investissements durables ayant un objectif environnemental sont-ils alignés sur la Taxonomie de l'UE ?

Les deux graphiques ci-dessous montrent, en vert, le pourcentage minimum d'investissements alignés sur la Taxonomie de l'UE. Comme il n'existe pas de méthodologie appropriée pour déterminer l'alignement des obligations souveraines* sur la Taxonomie, le premier graphique présente l'alignement du produit financier sur la Taxonomie en regard de l'ensemble des investissements qui le composent, y compris les obligations souveraines, tandis que le second graphique illustre l'alignement sur la Taxonomie uniquement en regard des investissements autres que les obligations souveraines.

1- Alignement des investissements sur la Taxonomie, obligations souveraines (*) incluses

- Alignés sur la Taxonomie : **0%**
- Autres investissements : **100%**

2- Alignement des investissements sur la Taxonomie, hors obligations souveraines (*)

- Alignés sur la Taxonomie : **0%**
- Autres investissements : **100%**

* Aux fins des présents graphiques, les « obligations souveraines » comprennent l'ensemble des expositions souveraines

Quelle est la part minimale des investissements dans les activités transitoires et habilitantes ?

Les activités habilitantes permettent directement à d'autres activités d'apporter une contribution substantielle à un objectif environnemental.

Les activités transitoires sont des activités pour lesquelles il n'existe pas encore de solutions de remplacement à faible émission de carbone et dont les niveaux d'émissions de gaz à effet de serre correspondent aux meilleures performances.

Quelle est la part minimale des investissements durables ayant un objectif environnemental qui ne sont pas alignés sur la Taxonomie de l'UE ?

Quelle est la part minimale des investissements durables sur le plan social ?

Quels investissements sont inclus sous «#2 Autres », quel est leur objectif et existe-t-il des garanties environnementales ou sociales minimales ?

Ce produit financier peut investir, dans la limite prévue au prospectus, en OPCVM de droit français ou étranger. Une proportion de liquidités (via par exemple des fonds monétaires) permet d'assurer une réserve de liquidité et d'anticiper les éventuelles mouvements liés aux souscriptions/rachats de la part des porteurs. Dans un souci de cohérence, le gérant veille à sélectionner des fonds disposant d'un Label ISR (ou équivalent) et/ou intégrant des considérations extra-financières afin de garantir la prise en compte de considérations environnementales, sociales et de gouvernance et de minimiser ainsi les risques de durabilité émanant de l'exposition au sous-jacent de liquidité

Un indice particulier a-t-il été désigné comme référence pour déterminer si ce produit financier est aligné sur les caractéristiques environnementales et/ou sociales qu'il promet ?

OUI

X

NON

Les indices de référence sont des indices permettant de déterminer si le produit financier atteint les caractéristiques environnementales ou sociales qu'il promet.

Comment l'indice de référence est-il en permanence aligné sur chacune des caractéristiques environnementales ou sociales promues par le produit financier ?

Comment l'alignement de la stratégie d'investissement sur la méthodologie de l'indice est-il assuré de manière continue ?

En quoi l'indice désigné diffère-t-il d'un indice du marché général pertinent ?

Où puis-je trouver plus d'information relatives à un certain produit en ligne ?

Des informations et documents complémentaires sont disponibles sur le site Internet de Crédit Mutuel AM, et notamment sur les pages dédiées à l'Investissement Durable et aux différents produits.

www.creditmutuel-am.eu

Annexe Article 8

Nom du produit : **CM-AM INFLATION**
Identifiant de l'entité juridique : **96950044GUZ0EADSIM46**

Caractéristiques environnementales et/ou sociales

Ce produit financier a-t-il un objectif d'investissement durable ?

OUI

X

NON

Il réalisera un minimum **d'investissements durables** ayant un objectif environnemental : ___ %

dans des activités économiques considérées comme durables sur le plan environnemental aux termes de la Taxonomie de l'UE

dans des activités économiques non considérées comme durables sur le plan environnemental aux termes de la Taxonomie de l'UE

Il réalisera un minimum **d'investissements durables** ayant un objectif social : ___ %

Il **promeut des caractéristiques environnementales/sociales (E/S)** et, bien qu'il n'ait pas pour objectif un investissement durable, il présentera une proportion minimale de % d'investissements durables

ayant un objectif environnemental dans des activités économiques considérées comme durables sur le plan environnemental aux termes de la Taxonomie de l'UE

ayant un objectif environnemental dans des activités économiques non considérées comme durables sur le plan environnemental aux termes de la Taxonomie de l'UE

ayant un objectif social

X Il **promeut des caractéristiques E/S, mais ne fera aucun investissement durable**

Un investissement durable désigne un investissement dans une activité économique qui contribue à un objectif environnemental ou social, pour autant que cet investissement ne cause pas de préjudice important à un objectif environnemental ou social et que les sociétés en portefeuille appliquent des pratiques de bonne gouvernance.

La Taxonomie de l'UE est un système de classification qui établit une liste des activités économiques durables sur le plan environnemental. Pour l'instant, ce système ne contient pas de liste des activités économiques durables sur le plan social. Les investissements durables ayant un objectif environnemental peuvent être alignés ou non sur la Taxonomie.

Quelles sont les caractéristiques environnementales et/ou sociales promues par ce produit financier ?

Ce produit financier adopte une approche en amélioration de score ESG, c'est-à-dire qu'il recherche la promotion de caractéristiques environnementales, sociale et de bonne gouvernance en se basant sur un indicateur de qualité ESG générale, combinant une quarantaine d'indicateurs extra-financiers.

Quels indicateurs de durabilité sont utilisés pour mesurer la réalisation de chacune des caractéristiques environnementales ou sociales promues par ce produit financier ?

Les indicateurs de durabilité évaluent dans quelle mesure les caractéristiques environnementales ou sociales promues par le produit financier sont atteintes

La prise en compte des critères extra-financiers environnementaux, sociaux et de gouvernance repose sur un modèle d'analyse ESG propriétaire; il est basé sur une combinaison de données en provenance d'agences de notation externes (Sustainalytics, ISS ESG, Trucost), portant sur les entreprises et les états. Ce modèle est construit à partir d'une quarantaine d'indicateurs extra-financiers structurés autour de 5 piliers: Social, Environnemental, Economique et Sociétal, Gouvernement d'entreprise, Engagement de l'entreprise pour une démarche socialement responsable. Le score ESG permet ainsi l'évaluation et la sélection de sociétés ou émetteurs dans le respect des caractéristiques environnementales et sociales recherchés par le produit financier. En outre, l'évaluation du chiffre d'affaires en lien avec un ou plusieurs Objectifs de Développement Durable, ainsi que l'analyse des incidences négatives et des principaux standards sociaux sont utilisés pour qualifier la poche d'Investissement Durable du produit financier, selon une méthodologie propre à Crédit Mutuel Asset Management.

Quels sont les objectifs des investissements durables que le produit financier entend partiellement réaliser et comment l'investissement durable contribue-t-il à ces objectifs ?

Ce produit financier ne poursuit pas d'objectif d'investissement durable.

En quoi les investissements durables que le produit financier a partiellement l'intention de réaliser ne causent pas de préjudice important à un objectif d'investissement durable environnemental ou social ?

Les principaux impacts négatifs sont les impacts négatifs les plus significatifs des décisions d'investissement sur les facteurs de durabilité liés aux questions environnementales, sociales et relatives aux salariés, au respect des droits humains et à la lutte contre la corruption active et passive.

Ce produit financier ne poursuit pas d'objectif d'investissement durable.

Comment les indicateurs d'impact négatif sur les facteurs de durabilité ont-ils été pris en compte ?

Comment les investissements durables sont-ils alignés sur les Principes directeurs de l'OCDE à l'intention des entreprises multinationales et les Principes directeurs de l'ONU relatifs aux entreprises et aux droits de l'homme ?

La Taxonomie de l'UE établit un principe consistant à « ne pas causer de préjudice important », selon lequel les investissements alignés sur la Taxonomie ne devraient pas causer de préjudice important aux objectifs de la Taxonomie de l'UE et s'accompagnent de critères de l'UE bien particuliers.

Le principe consistant à « ne pas causer de préjudice important » s'applique uniquement aux investissements sous-jacents au produit financier qui prennent en compte les critères de l'Union européenne en matière de durabilité environnementale des activités économiques. Les investissements sous-jacents à la portion restante de ce produit financier ne tiennent pas compte des critères de l'UE en matière de durabilité environnementale des activités économiques.

Tout autre investissement durable ne doit pas non plus causer de préjudice important à des objectifs environnementaux ou sociaux.

Ce produit financier prend-il en compte les principaux impacts négatifs sur les facteurs de durabilité ?

OUI

X NON

Quel est le taux minimum engagé pour réduire la portée des investissements considérés avant l'application de cette stratégie d'investissement ?

Le produit financier ne s'engage pas sur un taux minimum de réduction de l'univers avant application de la stratégie d'investissement. Il adopte une approche en amélioration de score ESG, et limite l'exposition aux sociétés et émetteurs les moins bien notés

Quelle est la politique d'évaluation des pratiques de bonne gouvernance des sociétés en portefeuille ?

Pour les sociétés et émetteurs privés, l'équipe de gestion se base sur une évaluation des minimums standards sociaux mis en place et déclinés dans les différentes entités via notamment l'adoption d'un certain nombre de politiques (anti-corruption, respect des droits de l'homme, protection des lanceurs d'alertes, formation, code de conduite, égalité des chances, etc) et de pratiques (indépendance du conseil d'administration, composition des comités, équilibre des pouvoirs entre les organes de direction, stratégie Climat, etc). Ces critères sont fondés sur des textes à portée universelle, tels que le Pacte Mondial des Nations Unies, les principes directeurs de l'OCDE sur le gouvernement d'entreprise ainsi que l'Accord de Paris.

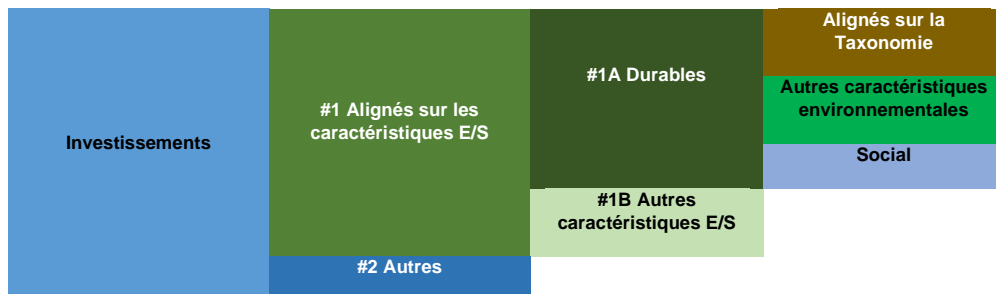
Les bonnes pratiques de gouvernance incluent des structures de gestion saines, les relations avec les collaborateurs, la rémunération du personnel et la conformité fiscale.

Quelle est l'allocation d'actifs prévue pour ce produit financier ?

L'allocation d'actifs illustre la part des investissements dans des actifs spécifiques.

Les activités alignées sur la Taxonomie sont exprimées en part des éléments suivants :

- **chiffre d'affaires**, en reflétant la part du chiffre d'affaires des activités vertes des sociétés dans lesquelles l'entité investit
- **dépenses d'investissement** (CapEx), en indiquant les investissements verts réalisés par les sociétés en portefeuille, par exemple pour entreprendre une transition vers une économie verte
- **charges d'exploitation** (OpEx), en reflétant les activités opérationnelles vertes des sociétés en portefeuille



La catégorie #1 Alignés sur les caractéristiques E/S inclut les investissements du produit financier utilisés pour atteindre les caractéristiques environnementales ou sociales qu'il promet : **100% - part Cash/OPC Monétaire**

La catégorie #2 Autres comprend les investissements restants du produit financier qui ne sont ni alignés sur les caractéristiques environnementales ou sociales, ni qualifiés d'investissements durables : **Part Cash/OPC Monétaire**

La catégorie #1 Alignés sur les caractéristiques E/S couvre :

- La sous-catégorie **#1A Durables** couvre les investissements durables ayant des objectifs environnementaux ou sociaux :
- La sous-catégorie **#1B Autres** caractéristiques E/S couvre les investissements alignés sur les caractéristiques environnementales ou sociales qui ne sont pas qualifiés d'investissements durables : **100%**

En quoi le recours aux produits dérivés permet-il d'atteindre les caractéristiques environnementales ou sociales promues par le produit financier ?

Le produit financier peut utiliser des produits dérivés. Cette utilisation est néanmoins temporaire et sans impact sur le profil ESG du fonds; celui-ci ne peut détenir une position courte sur un titre sélectionné selon les critères ESG.

Dans quelle mesure, au minimum, les investissements durables ayant un objectif environnemental sont-ils alignés sur la Taxonomie de l'UE ?

Les deux graphiques ci-dessous montrent, en vert, le pourcentage minimum d'investissements alignés sur la Taxonomie de l'UE. Comme il n'existe pas de méthodologie appropriée pour déterminer l'alignement des obligations souveraines* sur la Taxonomie, le premier graphique présente l'alignement du produit financier sur la Taxonomie en regard de l'ensemble des investissements qui le composent, y compris les obligations souveraines, tandis que le second graphique illustre l'alignement sur la Taxonomie uniquement en regard des investissements autres que les obligations souveraines.

1- Alignement des investissements sur la Taxonomie, obligations souveraines (*) incluses

- Alignés sur la Taxonomie : **0%**
- Autres investissements : **100%**

2- Alignement des investissements sur la Taxonomie, hors obligations souveraines (*)

- Alignés sur la Taxonomie : **0%**
- Autres investissements : **100%**

* Aux fins des présents graphiques, les « obligations souveraines » comprennent l'ensemble des expositions souveraines

Quelle est la part minimale des investissements dans les activités transitoires et habilitantes ?

Les activités habilitantes permettent directement à d'autres activités d'apporter une contribution substantielle à un objectif environnemental.

Les activités transitoires sont des activités pour lesquelles il n'existe pas encore de solutions de remplacement à faible émission de carbone et dont les niveaux d'émissions de gaz à effet de serre correspondent aux meilleures performances.

Quelle est la part minimale des investissements durables ayant un objectif environnemental qui ne sont pas alignés sur la Taxonomie de l'UE ?

Quelle est la part minimale des investissements durables sur le plan social ?

Quels investissements sont inclus sous «#2 Autres », quel est leur objectif et existe-t-il des garanties environnementales ou sociales minimales ?

Ce produit financier peut investir, dans la limite prévue au prospectus, en OPCVM de droit français ou étranger. Une proportion de liquidités (via par exemple des fonds monétaires) permet d'assurer une réserve de liquidité et d'anticiper les éventuelles mouvements liés aux souscriptions/rachats de la part des porteurs. Dans un souci de cohérence, le gérant veille à sélectionner des fonds disposant d'un Label ISR (ou équivalent) afin de garantir la prise en compte de considérations environnementales, sociales et de gouvernance et de minimiser ainsi les risques de durabilité émanant de l'exposition au sous-jacent de liquidité

Un indice particulier a-t-il été désigné comme référence pour déterminer si ce produit financier est aligné sur les caractéristiques environnementales et/ou sociales qu'il promet ?

OUI

X

NON

Les indices de référence sont des indices permettant de déterminer si le produit financier atteint les caractéristiques environnementales ou sociales qu'il promet.

Comment l'indice de référence est-il en permanence aligné sur chacune des caractéristiques environnementales ou sociales promues par le produit financier ?

Comment l'alignement de la stratégie d'investissement sur la méthodologie de l'indice est-il assuré de manière continue ?

En quoi l'indice désigné diffère-t-il d'un indice du marché général pertinent ?

Où puis-je trouver plus d'information relatives à un certain produit en ligne ?

Des informations et documents complémentaires sont disponibles sur le site Internet de Crédit Mutuel AM, et notamment sur les pages dédiées à l'Investissement Durable et aux différents produits.

www.creditmutuel-am.eu

Annexe Article 9

Nom du produit : **CM-AM Global Climate Change**
Identifiant de l'entité juridique : **969500YJPA4USNPJBM20**

Caractéristiques environnementales et/ou sociales

Ce produit financier a-t-il un objectif d'investissement durable ?

X	OUI	NON
-	Il réalisera un minimum d'investissements durables ayant un objectif environnemental : __ %	- Il promeut des caractéristiques environnementales/sociales (E/S) et, bien qu'il n'ait pas pour objectif un investissement durable, il présentera une proportion minimale de _ % d'investissements durables
-	dans des activités économiques considérées comme durables sur le plan environnemental aux termes de la Taxonomie de l'UE	- ayant un objectif environnemental dans des activités économiques considérées comme durables sur le plan environnemental aux termes de la Taxonomie de l'UE
-	dans des activités économiques non considérées comme durables sur le plan environnemental aux termes de la Taxonomie de l'UE	- ayant un objectif environnemental dans des activités économiques non considérées comme durables sur le plan environnemental aux termes de la Taxonomie de l'UE
	Il réalisera un minimum d'investissements durables ayant un objectif social : 0%	- ayant un objectif social
		- Il promeut des caractéristiques E/S, mais ne fera aucun investissement durable

Un investissement durable désigne un investissement dans une activité économique qui contribue à un objectif environnemental ou social, pour autant que cet investissement ne cause pas de préjudice important à un objectif environnemental ou social et que les sociétés en portefeuille appliquent des pratiques de bonne gouvernance.

La Taxonomie de l'UE est un système de classification qui établit une liste des activités économiques durables sur le plan environnemental. Pour l'instant, ce système ne contient pas de liste des activités économiques durables sur le plan social. Les investissements durables ayant un objectif environnemental peuvent être alignés ou non sur la Taxonomie.

Quel est l'objectif d'investissement durable de ce produit financier ?

Il a pour objectif de gestion d'offrir une performance liée à l'évolution du marché actions sur la durée de placement recommandée en investissant dans des sociétés internationales, cotées sur des marchés réglementés, participant activement, directement ou indirectement, à la lutte contre le réchauffement climatique, à la transition énergétique et climatique, et au développement durable

Quels indicateurs de durabilité sont utilisés pour mesurer la réalisation de chacune des caractéristiques environnementales ou sociales promues par ce produit financier ?

Les indicateurs de durabilité évaluent dans quelle mesure les caractéristiques environnementales ou sociales promues par le produit financier sont atteintes

Le fonds s'inscrit dans le cadre des objectifs de développement durable définis par les Nations Unies et plus spécifiquement sur les objectifs suivants : eau propre et assainissement, énergie propre et d'un coût abordable, consommation et production responsable, vie terrestre et mesures relatives à la lutte contre le changement climatique. L'univers est constitué de sociétés de plus de 100 millions d'euros de capitalisation boursière et de toutes zones géographiques y compris les pays émergents qui réalisent au minimum 10% de leur chiffre d'affaires dans un ou plusieurs des huit domaines d'éco-activités: énergie, bâtiment, économie circulaire, industrie, transport, technologies de l'information et de la communication, agriculture (y compris les forêts) et l'adaptation à la transition climatique. Le fonds mesure la part verte ou éco-activité de ses investissements selon le référentiel d'investissement du label Greenfin. Les sociétés en portefeuille sont ensuite classées en trois catégories: type I (entreprises réalisant plus de 50% de leur chiffre d'affaires dans les éco-activités), type II (entreprises réalisant entre 10% et 50% de leur chiffre d'affaires dans les éco-activités), type III (entreprises réalisant moins de 10% de leur chiffre d'affaires dans les éco-activités). Les indicateurs de durabilité utilisés pour mesurer la réalisation de l'objectif sont par ailleurs le score carbone (outil interne d'évaluation des politiques et pratiques carbone des sociétés), la température du portefeuille ainsi que l'intensité carbone comparé à l'indice de référence.

En quoi les investissements durables que le produit financier a partiellement l'intention de réaliser ne causent pas de préjudice important à un objectif d'investissement durable environnemental ou social ?

Les principaux impacts négatifs sont les impacts négatifs les plus significatifs des décisions d'investissement sur les facteurs de durabilité liés aux questions environnementales, sociales et relatives aux salariés, au respect des droits humains et à la lutte contre la corruption active et passive.

Crédit Mutuel Asset Management a établi un cadre d'identification des principales incidences négatives pour permettre l'évaluation des préjudices importants pouvant venir affaiblir la proposition d'investissement durable. Il permet d'évaluer la capacité des sociétés sélectionnées à gérer le potentiel impact négatif de leurs activités sur les facteurs de durabilité E et S (Do No Significant Harm)

Comment les indicateurs d'impact négatif sur les facteurs de durabilité ont-ils été pris en compte ?

Les indicateurs PAI pris en compte permettent de mesurer l'impact négatif potentiel des investissements sur la durabilité. En attente de seuils spécifiés par les régulateurs, comme indiqué par les autorités européennes de surveillance (AES) dans leur déclaration de clarification du 2 juin 2022, Crédit Mutuel Asset Management s'appuie donc sur ses travaux d'analyse interne et sa base propriétaire ESG afin d'analyser l'impact négatif d'une entreprise sur l'environnemental et le social et sociétal. Notre modèle permet ainsi de codifier (attribution de points) chaque société analysée en fonction des réponses obtenues sur les critères sélectionnés.

Comment les investissements durables sont-ils alignés sur les Principes directeurs de l'OCDE à l'intention des entreprises multinationales et les Principes directeurs de l'ONU relatifs aux entreprises et aux droits de l'homme ?

Pour les sociétés et émetteurs privés, l'équipe de gestion se base sur une évaluation des minimums standards sociaux mis en place et déclinés dans les différentes entités via notamment l'adoption d'un certain nombre de politiques (anti-corruption, respect des droits de l'homme, protection des lanceurs d'alertes, formation, code de conduite, égalité des chances, etc) et de pratiques (indépendance du conseil d'administration, composition des comités, équilibre des pouvoirs entre les organes de direction, stratégie Climat, etc). Ces critères sont fondés sur des textes à portée universelle, tels que le Pacte Mondial des Nations Unies, les principes directeurs de l'OCDE sur le gouvernement d'entreprise ainsi que l'Accord de Paris.

Ce produit financier prend-il en compte les principaux impacts négatifs sur les facteurs de durabilité ?

X OUI

Les incidences en matière de durabilité représentent l'impact que peuvent avoir les décisions d'investissement sur les facteurs de durabilité. Ceux-ci se concentrent sur le climat et plus largement les problématiques environnementales; sont également concernés les facteurs du domaine social, avec notamment le droit des salariés, le respect des droits de l'homme et la lutte contre la corruption. La prise en compte de ces incidences négatives en matière de durabilité par le produit financier se fait de trois façons: par l'application de politiques d'exclusion sectorielles, par la notation ESG interne et par le suivi des PAI. Les politiques d'exclusion sectorielle s'appliquent à toutes les stratégies gérées activement, y compris ce produit financier, et concernent les armes controversées et le charbon; elles permettent de se prémunir d'une exposition à de forts risques de durabilité inhérents à ces secteurs. La notation ESG permet de mesurer la performance ESG générale d'une société ou d'un émetteur; elle est constituée à partir d'un éventail d'indicateurs environnementaux, sociaux, sociétaux et de gouvernance découlant d'une analyse des données brutes PAI. Le suivi des données brutes PAI s'effectue dans le cadre de l'activité de gestion du produit financier; ces données sont mises à disposition dans le rapport périodique.

NON

Quelle est la stratégie d'investissement de ce produit financier ?

Quels sont les éléments contraignants de la stratégie d'investissement utilisés pour sélectionner les investissements afin d'atteindre l'objectif d'investissement durable ?

Le processus de sélection se décompose en plusieurs étapes :

1. Filtre thématique - Les sociétés sélectionnées interviennent à minima dans l'un des huit domaines « d'éco-activités » suivants : énergie, bâtiment, économie circulaire, industrie, transport, technologies de l'information et de la communication, agriculture (y compris les forêts) et l'adaptation à la transition climatique.

2. Filtre d'exclusion - L'équipe de gestion exclut les investissements dans des sociétés dont une partie de leur chiffre d'affaire ou revenus est liée à des activités telles que l'exploration, la production et l'exploitation de combustibles fossiles et à l'ensemble de la filière nucléaire, aux centres de stockage et d'enfouissement sans capture de gaz à effet de serre. Les conditions d'exclusions sont définies dans le prospectus.

3. Filtre carbone - selon un modèle de « scoring carbone » propre à Crédit Mutuel Asset Management développé par le pôle d'analyse Finance Responsable et Durable, chaque société est notée de 1 à 5 (5 étant la meilleure note). A cette note, le modèle ajoute une appréciation sur l'évolution constatée par société de la tendance sur plusieurs années en utilisant un signe - (en baisse), = (stable) et + (en amélioration). Comme indiqué dans le prospectus, la combinaison de ces deux éléments permet d'éliminer au minimum 20% des valeurs les moins bien évaluées.

4. Filtre ESG, gestion des controverses et politique d'exclusion - l'équipe de gestion appliquera des filtres extra-financiers en fonction de critères environnemental, social et de gouvernance « ESG », critères issus d'une méthodologie propriétaire développée par le pôle d'analyse Finance Responsable et Durable. Ces filtres couvrent les critères de qualité de gouvernance, sociétaux, sociaux, environnementaux (dont le climat) et l'engagement de l'entreprise pour une démarche socialement responsable. A titre d'illustration, le respect des Droits de l'Homme, la stratégie climat et la qualité du management sont inclus dans nos catégories ESG. Ces filtres déterminent une classification de 1 à 5 (5 étant la meilleure classification). Les gérants ne retiendront que les sociétés obtenant une classification supérieure à 1. En matière de gestion des controverses, chaque titre fait l'objet d'une analyse, suivi et notation spécifique. La gestion exclura toutes les sociétés ayant des controverses majeures.

5. Sélection au sein de cet univers d'investissement - Au sein de cet univers d'investissement filtré, l'équipe de gestion analyse les sociétés sur le plan fondamental, financier et extra financier ; l'analyse fondamentale et financière s'attachera notamment à la position des sociétés dans la chaîne de valeur de leur secteur, aux perspectives de croissance, à la création de valeur, à la qualité de l'équipe dirigeante et leur politique volontaire de lutte contre le réchauffement climatique, ainsi qu'au suivi d'un certain nombre de ratios financiers.

6. Construction de portefeuille : Au terme de cette analyse financière et extra financière, l'équipe de gestion retient les valeurs offrant une valorisation jugée attractive et procède à la construction de portefeuille en respectant les critères suivants :

les valeurs sélectionnées au niveau du portefeuille ont une moyenne de leur score carbone supérieure à celle de l'univers investissable calculée après l'élimination de minimum 20% des plus mauvaises valeurs sur cet indicateur. Au sein de cet univers filtré, l'équipe de gestion sélectionnera les sociétés générant tout ou partie de leur chiffre d'affaires dans les huit domaines « d'éco-activité », mentionnés précédemment, selon la répartition suivante :

- a minima de 20% de sociétés réalisant plus de 50% de leur chiffre d'affaires dans des éco-activités
- au maximum 25% de sociétés réalisant entre 0% et 10% de leur chiffre d'affaires dans des éco-activités
- le solde étant composé de sociétés réalisant entre 10% et 50% de leur chiffre d'affaires dans des éco-activités et également de créances et d'instruments du marché monétaire pour un montant maximum de 10% pour ces deux dernières catégories.

Quelle est la politique d'évaluation des pratiques de bonne gouvernance des sociétés en portefeuille ?

La politique d'évaluation des bonnes pratiques de gouvernance des sociétés bénéficiaires de l'investissement, y compris en ce qui concerne les bonnes mises en gestion, les relations avec les employés, la rémunération du personnel et le respect des obligations fiscales, est mesurée au travers du pilier G du score propriétaire ESG à travers une série de critères spécifiques que Crédit Mutuel Asset Management examine dans le cadre de l'évaluation globale ESG.

La stratégie d'investissement oriente les décisions d'investissement en fonction de facteurs tels que les objectifs d'investissement et la tolérance au risque.


Les bonnes pratiques de gouvernance incluent des structures de gestion saines, les relations avec les collaborateurs, la rémunération du personnel et la conformité fiscale.

Quelle est l'allocation d'actifs prévue pour ce produit financier ?

L'allocation d'actifs illustre la part des investissements dans des actifs spécifiques.

Les activités alignées sur la Taxonomie sont exprimées en part des éléments suivants :

- **chiffre d'affaires**, en reflétant la part du chiffre d'affaires des activités vertes des sociétés dans lesquelles l'entité investit
- **dépenses d'investissement** (CapEx), en indiquant les investissements verts réalisés par les sociétés en portefeuille, par exemple pour entreprendre une transition vers une économie verte
- **charges d'exploitation** (OpEx), en reflétant les activités opérationnelles vertes des sociétés en portefeuille



La catégorie #1 Durables couvre les investissements ayant des objectifs environnementaux ou sociaux : **100% - part cash/OPC Monétaire**

La catégorie #2 Non Durables inclut les investissements qui ne sont pas qualifiés d'investissements durables.: **part cash/OPC Monétaire**

- | | |
|----------------------------|-----|
| • Environnemental | 90% |
| • Social | 0% |
| • Alignés sur la Taxonomie | 0% |
| • Autres | 0% |

En quoi le recours aux produits dérivés permet-il d'atteindre les caractéristiques environnementales ou sociales promues par le produit financier ?

La politique d'utilisation d'instruments financiers dérivés n'a pas vocation à dénaturer significativement et durablement l'objectif d'investissement du fonds. Dans ce contexte, l'emploi d'instruments financiers se concentre sur des futurs indicels et plus particulièrement sur le MSCI World, le futur sur l'indice de comparaison a posteriori (MSCI All Country World) ne présentant pas une liquidité suffisante.

Dans quelle mesure, au minimum, les investissements durables ayant un objectif environnemental sont-ils alignés sur la Taxonomie de l'UE ?

Les deux graphiques ci-dessous montrent, en vert, le pourcentage minimum d'investissements alignés sur la Taxonomie de l'UE. Comme il n'existe pas de méthodologie appropriée pour déterminer l'alignement des obligations souveraines* sur la Taxonomie, le premier graphique présente l'alignement du produit financier sur la Taxonomie en regard de l'ensemble des investissements qui le composent, y compris les obligations souveraines, tandis que le second graphique illustre l'alignement sur la Taxonomie uniquement en regard des investissements autres que les obligations souveraines.

1- Alignement des investissements sur la Taxonomie, obligations souveraines (*) incluses

- Alignés sur la Taxonomie : **0%**
- Autres investissements : **0%**

2- Alignement des investissements sur la Taxonomie, hors obligations souveraines (*)

- Alignés sur la Taxonomie : **0%**
- Autres investissements : **0%**

* Aux fins des présents graphiques, les « obligations souveraines » comprennent l'ensemble des expositions souveraines

Quelle est la part minimale des investissements dans les activités transitoires et habilitantes ?

0%

Les activités habilitantes permettent directement à d'autres activités d'apporter une contribution substantielle à un objectif environnemental.

Les activités transitoires sont des activités pour lesquelles il n'existe pas encore de solutions de remplacement à faible émission de carbone et dont les niveaux d'émissions de gaz à effet de serre correspondent aux meilleures performances.

Quelle est la part minimale des investissements durables ayant un objectif environnemental qui ne sont pas alignés sur la Taxonomie de l'UE ?

90%

Quelle est la part minimale des investissements durables sur le plan social ?

Ce produit financier ne poursuit pas d'objectif d'investissement durable à caractère social.

Quels investissements sont inclus sous «#2 Non Durables », quel est leur objectif et existe-t-il des garanties environnementales ou sociales minimales ?

Ce produit financier peut investir, dans la limite prévue au prospectus, en OPCVM de droit français ou étranger. Une proportion de liquidités (via par exemple des fonds monétaires) permet d'assurer une réserve de liquidité et d'anticiper les éventuelles mouvements liés aux souscriptions/rachats de la part des porteurs. Dans un souci de cohérence, le gérant veille à sélectionner des fonds disposant d'un Label ISR (ou équivalent) afin de garantir la prise en compte de considérations environnementales, sociales et de gouvernance et de minimiser ainsi les risques de durabilité émanant de l'exposition au sous-jacent de liquidité

Un indice particulier a-t-il été désigné comme référence pour déterminer si ce produit financier est aligné sur les caractéristiques environnementales et/ou sociales qu'il promet ?

OUI

X

NON

Les indices de référence sont des indices permettant de déterminer si le produit financier atteint les caractéristiques environnementales ou sociales qu'il promet.

Comment l'indice de référence est-il en permanence aligné sur chacune des caractéristiques environnementales ou sociales promues par le produit financier ?

Comment l'alignement de la stratégie d'investissement sur la méthodologie de l'indice est-il assuré de manière continue ?

En quoi l'indice désigné diffère-t-il d'un indice du marché général pertinent ?

Où puis-je trouver plus d'information relatives à un certain produit en ligne ?

Des informations et documents complémentaires sont disponibles sur le site Internet de Crédit Mutuel AM, et notamment sur les pages dédiées à l'Investissement Durable et aux différents produits.

www.creditmutuel-am.eu